



PODER EJECUTIVO
DEL ESTADO DE
SAN LUIS POTOSÍ



SECRETARIADO EJECUTIVO
DEL CONSEJO ESTATAL DE
SEGURIDAD PÚBLICA

ACUSE

Oficio No. SECESP/SP/1605/2020
San Luis Potosí, S.L.P., a 19 de octubre de 2020

JOAQUIN HERRÁN LÓPEZ
DIRECTOR DE CONTABILIDAD GUBERNAMENTAL
DE LA SECRETARÍA DE FINANZAS
PRESENTE.

Por medio del presente le envío un cordial saludo, y a su vez me permito referirme a los recursos del Fondo de Aportaciones para la Seguridad Pública FASP del Convenio de Coordinación 2020, mediante la firma del Convenio de Transferencia de Recursos.

En este sentido y de conformidad a lo establecido en la Ley de Contabilidad Gubernamental, anexo al presente encontrará engargolado que contiene los estados financieros con corte al 30 de septiembre de 2020, en cumplimiento a lo establecido en la diversa normatividad aplicable, consistente de la siguiente documentación.

- Estados de actividades (comparativo con año anterior).
- Estado de situación financiera (comparativo con año anterior).
- Estado de variación en la hacienda pública.
- Estado de cambios en la situación financiera.
- Estado de flujos de efectivo (comparativo con año anterior).
- Notas a los estados financieros.
- Estado analítico del activo (saldo inicia al cierre del ejercicio anterior).
- Estado analítico de la deuda y otros pasivos (saldo inicial al cierre del ejercicio anterior)
- Estado analítico de ingresos.
- Estado analítico de egresos por:
 - a) Clasificación administrativa.
 - b) Clasificación económica (por tipo de gasto)
 - c) Clasificación por objeto del gasto (capítulo y concepto)
 - d) Clasificación funcional (finalidad y función)
- Gastos por categoría programática.
- Informe de endeudamiento neto (no aplica)
- Informe de intereses de la deuda (no aplica)
- Indicadores de postura fiscal.
- Relación de bienes muebles.
- Relación de cuentas bancarias productivas específicas.
- Estado de situación financiera detallado.
- Informe analítico de la deuda pública y otros pasivos.



Alfredo M. Terrazas 640
Barrio de Tequisquiapan
San Luis Potosí, S.L.P. C.P. 78250
Tel. (444) 834-01-52

9.º B1.
Galea

1605

SECRETARADO EJECUTIVO DEL CONSEJO ESTATAL DE SEGURIDAD PÚBLICA
Estado de Actividades
Del 1 de Enero al 30 de Septiembre de 2020 y 2019
(Pesos)

Concepto	2020	2019	Concepto	2020	2019
INGRESOS Y OTROS BENEFICIOS			GASTOS Y OTRAS PÉRDIDAS		
Ingresos de la Gestión	2,930,427	3,267,070	Gastos de Funcionamiento	43,940,456	87,039,487
Impuestos	0	0	Servicios Personales	27,501,085	23,495,642
Cuotas y Aportaciones de Seguridad Social	0	0	Materiales y Suministros	8,254,696	24,812,200
Contribuciones de Mejoras	0	0	Servicios Generales	7,224,674	38,799,642
Derechos	0	0	Transferencias, Asignaciones, Subsidios y Otras Ayudas	0	0
Productos	2,930,427	3,267,070	Transferencias Internas y Asignaciones al Sector Público	0	0
Aprovechamientos	0	0	Transferencias al Resto del Sector Público	0	0
Ingresos por Venta de Bienes y Prestación de Servicios	0	0	Subsidios y Subvenciones	0	0
			Ayudas Sociales	0	0
Participaciones, Aportaciones, Convenios, Incentivos Derivados de la Colaboración Fiscal, Fondos Distintos de Aportaciones, Transferencias, Asignaciones, Subsidios y Subvenciones, y Pensiones y Jubilaciones	219,808,442	208,636,079	Pensiones y Jubilaciones	0	0
Participaciones, Aportaciones, Convenios, Incentivos Derivados de la Colaboración Fiscal, Fondos Distintos de Aportaciones	219,808,442	208,636,079	Transferencias a Fideicomisos, Mandatos y Contratos Atípicos	0	0
Transferencias, Asignaciones, Subsidios y Subvenciones, y Pensiones y Jubilaciones	0	0	Transferencias a la Seguridad Social	0	0
Otros Ingresos y Beneficios	0	0	Donativos	0	0
Ingresos Financieros	0	0	Transferencias al Exterior	0	0
Incremento por Vencido de Inventarios	0	0	Participaciones y Aportaciones	0	0
Disminución del Exceso de Estimaciones por Pérdida o Deterioro u Obsolescencia	0	0	Participaciones	0	0
Disminución del Exceso de Provisiones	0	0	Aportaciones	0	0
Otros Ingresos y Beneficios Varios	0	0	Convenios	0	0
Total de Ingresos y Otros Beneficios	221,838,869	212,003,149	Intereses, Comisiones y Otros Gastos de la Deuda Pública	0	0
			Intereses de la Deuda Pública	0	0
			Comisiones de la Deuda Pública	0	0
			Gastos de la Deuda Pública	0	0
			Costo por Coberturas	0	0
			Ayudas Financieras	0	0
			Otros Gastos y Pérdidas Extraordinarias	0	0
			Estimaciones, Depreciaciones, Deterioros, Obsolescencia y Amortizaciones	0	0
			Provisiones	0	0
			Disminución de Inventarios	0	0
			Aumento por Insuficiencia de Estimaciones por Pérdida o Deterioro u Obsolescencia	0	0
			Aumento por Insuficiencia de Provisiones	0	0
			Otros Gastos	0	0
			Inversión Pública	0	0
			Inversión Pública no Capitalizable	0	0
			Total de Gastos y Otras Pérdidas	43,940,456	87,039,487
			Resultados del Ejercicio (Ahorro/Desahorro)	177,898,413	124,963,662

Bajo protesta de decir verdad declaramos que los Estados Financieros y sus Notas son veraces y reflejan fielmente los hechos y responsabilidad del emisor


ARMANDO OVIEDO ABREGO
SECRETARIO EJECUTIVO DEL CONSEJO ESTATAL DE SEGURIDAD PÚBLICA

SECRETARADO EJECUTIVO DEL CONSEJO ESTATAL DE SEGURIDAD PÚBLICA
Estado de Situación Financiera
Al 30 de Septiembre de 2020 y 2019
(Pesos)

CONCEPTO	Año		CONCEPTO	Año	
	2020	2019		2020	2019
ACTIVO			PASIVO		
Activo Circulante			Pasivo Circulante		
Efectivo y Equivalentes	163,989,368	138,300,557	Cuentas por Pagar a Corto Plazo	0	0
Derechos a Recibir Efectivo o Equivalentes	54,671	30,934	Documentos por Pagar a Corto Plazo	0	0
Derechos a Recibir Bienes o Servicios	0	0	Porción a Corto Plazo de la Deuda Pública a Largo Plazo	0	0
Inventarios	0	0	Títulos y Valores a Corto Plazo	0	0
Almacenes	0	0	Pasivos Diferidos a Corto Plazo	0	0
Estimación por Pérdida o Deterioro de Activos Circulantes	0	0	Fondos y Bienes de Terceros en Garantía y/o Administración a Corto Plazo	0	0
Otros Activos Circulantes	0	0	Provisiones a Corto Plazo	0	0
Total de Activos Circulantes	164,044,039	138,451,491	Otros Pasivos a Corto Plazo	0	0
			Total de Pasivos Circulantes	0	0
Activo No Circulante			Pasivo No Circulante		
Inversiones Financieras a Largo Plazo	0	0	Cuentas por Pagar a Largo Plazo	0	0
Derechos a Recibir Efectivo o Equivalentes a Largo Plazo	0	0	Documentos por Pagar a Largo Plazo	0	0
Bienes Inmuebles, Infraestructura y Construcciones en Proceso	214,212,060	175,150,037	Deuda Pública a Largo Plazo	0	0
Bienes Muebles	383,134,730	305,962,686	Pasivos Diferidos a Largo Plazo	0	0
Activos Intangibles	45,394,948	29,187,161	Fondos y Bienes de Terceros en Garantía y/o en Administración a Largo Plazo	0	0
Depreciación, Deterioro y Amortización Acumulada de Bienes	-34,683,011	0	Provisiones a Largo Plazo	0	0
Activos Diferidos	0	0	Total de Pasivos No Circulantes	0	0
Estimación por Pérdida o Deterioro de Activos no Circulantes	0	0	Total del Pasivo	0	0
Otros Activos no Circulantes	0	0			
Total de Activos No Circulantes	608,058,727	510,299,883	HACIENDA PÚBLICA/ PATRIMONIO		
Total del Activo	772,102,766	648,751,375	Hacienda Pública/Patrimonio Contribuido	0	0
			Aportaciones	0	0
			Donaciones de Capital	0	0
			Actualización de la Hacienda Pública / Patrimonio	0	0
			Hacienda Pública/Patrimonio Generado	772,102,766	648,751,375
			Resultados del Ejercicio (Ahorro / Desahorro)	177,859,413	124,604,661
			Resultados de Ejercicios Anteriores	594,243,352	523,946,713
			Revalúos	0	0
			Reservas	0	0
			Rectificaciones de Resultados de Ejercicios Anteriores	0	0
			Exceso o Insuficiencia en la Actualización de la Hacienda Pública/Patrimonio	0	0
			Resultado por Posición Monetaria	0	0
			Resultado por Tenencia de Activos no Monetarios	0	0
			Total Hacienda Pública/ Patrimonio	772,102,766	648,751,375
			Total del Pasivo y Hacienda Pública / Patrimonio	772,102,766	648,751,375

Bajo protesta de decir verdad declaramos que los Estados Financieros y sus Notas son razonablemente correctos y responsabilidad del emisor

ARMANDO OVIEDO ABREGO
SECRETARIO EJECUTIVO DEL CONSEJO ESTATAL DE SEGURIDAD PÚBLICA

Concepto	Hacienda Pública/Patrimonio Contribuido	Hacienda Pública/Patrimonio Generado de Ejercicios Anteriores	Hacienda Pública/Patrimonio Generado del Ejercicio	Exceso o Insuficiencia en la Actualización de la Hacienda Pública / Patrimonio	TOTAL
HACIENDA PÚBLICA/PATRIMONIO CONTRIBUIDO NETO DE 2019	0				0
Aportaciones	0				0
Donaciones de Capital	0				0
Actualización de la Hacienda Pública/Patrimonio	0				0
HACIENDA PÚBLICA /PATRIMONIO GENERADO NETO DE 2019		623,946,713	124,804,661		648,751,376
Resultados del Ejercicio (Ahorro/Desahorro)			124,804,661		124,804,661
Resultados de Ejercicios Anteriores		523,946,713			523,946,713
Revalúos		0		0	0
Reservas		0			0
Rectificaciones de Resultados de Ejercicios Anteriores		0			0
EXCESO O INSUFICIENCIA EN LA ACTUALIZACIÓN DE LA HACIENDA PÚBLICA/ PATRIMONIO NETO DE 2019				0	0
Resultado por Posición Monetaria				0	0
Resultado por Tenencia de Activos no Monetarios				0	0
HACIENDA PÚBLICA / PATRIMONIO NETO FINAL DE 2019	0	523,946,713	124,804,661	0	648,751,376
CAMBIOS EN LA HACIENDA PÚBLICA/PATRIMONIO CONTRIBUIDO NETO DE 2020	0				0
Aportaciones	0				0
Donaciones de Capital	0				0
Actualización de la Hacienda Pública/Patrimonio	0				0
VARIACIONES DE LA HACIENDA PÚBLICA / PATRIMONIO GENERADO NETO DE 2020		70,296,639	63,054,752		123,351,391
Resultados del Ejercicio (Ahorro/Desahorro)			177,859,413		177,859,413
Resultados de Ejercicios Anteriores		70,296,639	-124,804,661		-54,508,022
Revalúos		0	0	0	0
Reservas		0	0		0
Rectificaciones de Resultados de Ejercicios Anteriores			0		0
CAMBIOS EN EL EXCESO O INSUFICIENCIA EN LA ACTUALIZACIÓN DE LA HACIENDA PÚBLICA/ PATRIMONIO NETO DE 2020				0	0
Resultado por Posición Monetaria				0	0
Resultado por Tenencia de Activos no Monetarios				0	0
HACIENDA PÚBLICA / PATRIMONIO NETO FINAL DE 2020	0	594,243,352	177,859,413	0	772,102,766

Bajo protesta de decir verdad declaramos que los Estados Financieros y sus Notas son razonablemente correctos y responsabilidad del emisor.

ARMANDO OVIEDO ABREGO
SECRETARIO EJECUTIVO DEL CONSEJO ESTATAL DE SEGURIDAD PÚBLICA

SECRETARADO EJECUTIVO DEL CONSEJO ESTATAL DE SEGURIDAD PÚBLICA

Estado de Cambios en la Situación Financiera

Del 1 de Enero al 30 de Septiembre de 2020

(Pesos)

Concepto	Origen	Aplicación	Concepto	Origen	Aplicación
ACTIVO	0	123,351,391	PASIVO	0	0
Activo Circulante	0	25,592,547	Pasivo Circulante	0	0
Efectivo y Equivalentes	0	25,628,811	Cuentas por Pagar a Corto Plazo	0	0
Derechos a Recibir Efectivo o Equivalentes	36,263	0	Documentos por Pagar a Corto Plazo	0	0
Derechos a Recibir Bienes o Servicios	0	0	Porción a Corto Plazo de la Deuda Pública a Largo Plazo	0	0
Inventarios	0	0	Títulos y Valores a Corto Plazo	0	0
Almacenes	0	0	Pasivos Diferidos a Corto Plazo	0	0
Estimación por Pérdida o Deterioro de Activos Circulantes	0	0	Fondos y Bienes de Terceros en Garantía y/o Administración a Corto Plazo	0	0
Otros Activos Circulantes	0	0	Provisiones a Corto Plazo	0	0
			Otros Pasivos a Corto Plazo	0	0
Activo No Circulante	0	97,758,844	Pasivo No Circulante	0	0
Inversiones Financieras a Largo Plazo	0	0	Cuentas por Pagar a Largo Plazo	0	0
Derechos a Recibir Efectivo o Equivalentes a Largo Plazo	0	0	Documentos por Pagar a Largo Plazo	0	0
Bienes Inmuebles, Infraestructura y Construcciones en Proceso	0	39,062,023	Deuda Pública a Largo Plazo	0	0
Bienes Muebles	0	77,172,044	Pasivos Diferidos a Largo Plazo	0	0
Activos Intangibles	0	16,207,787	Fondos y Bienes de Terceros en Garantía y/o en Administración a Largo Plazo	0	0
Depreciación, Deterioro y Amortización Acumulada de Bienes	34,683,011	0	Provisiones a Largo Plazo	0	0
Activos Diferidos	0	0			
Estimación por Pérdida o Deterioro de Activos no Circulantes	0	0			
Otros Activos no Circulantes	0	0			
			HACIENDA PÚBLICA/ PATRIMONIO	123,351,391	0
			Hacienda Pública/Patrimonio Contribuido	0	0
			Aportaciones	0	0
			Donaciones de Capital	0	0
			Actualización de la Hacienda Pública / Patrimonio	0	0
			Hacienda Pública/Patrimonio Generado	123,351,391	0
			Resultados del Ejercicio (Ahorro / Desahorro)	53,054,762	0
			Resultados de Ejercicios Anteriores	70,296,630	0
			Revalúos	0	0
			Reservas	0	0
			Rectificaciones de Resultados de Ejercicios Anteriores	0	0
			Exceso e Insuficiencia en la Actualización de la Hacienda Pública/Patrimonio	0	0
			Resultado por Posición Monetaria	0	0
			Resultado por Tenencia de Activos no Monetarios	0	0


Bajo protesta de decir verdad declaramos que los Estados Financieros y sus Notas son razonablemente correctos y responsabilidad del emisor

ARMANDO OVIEDO ABREGO
SECRETARIO EJECUTIVO DEL CONSEJO ESTATAL DE SEGURIDAD PÚBLICA

SECRETARIADO EJECUTIVO DEL CONSEJO ESTATAL DE SEGURIDAD PÚBLICA
Estado de Flujos de Efectivo
Del 1 de Enero al 30 de Septiembre de 2020 y 2019
(Pesos)

Concepto	2020	2019	Concepto	2020	2019
Flujos de Efectivo de las Actividades de Operación			Flujos de Efectivo de las Actividades de Inversión		
Origen			Origen	0	0
Impuestos	221,839,869	211,903,149	Bienes Inmuebles, Infraestructura y Construcciones en Proceso	0	0
Cuentas y Aportaciones de Seguridad Social	0	0	Bienes Muebles	0	0
Contribuciones de mejoras	0	0	Otros Orígenes de Inversión	0	0
Derechos	0	0	Aplicación	49,584,938	24,677,009
Productos	2,030,427	3,267,070	Bienes Inmuebles, Infraestructura y Construcciones en Proceso	21,756,865	9,957,141
Aprovechamientos	0	0	Bienes Muebles	18,273,992	5,848,369
Ingresos por Venta de Bienes y Prestación de Servicios	0	0	Otras Aplicaciones de Inversión	9,554,080	8,871,498
Participaciones, Aportaciones, Convenios, Incentivos Derivados de la Colaboración Fiscal y Fondos Distintos de Aportaciones	219,809,442	208,636,079	Flujos Netos de Efectivo por Actividades de Inversión	-49,584,938	-24,677,009
Transferencias, Asignaciones, Subsidios y Subvenciones, y Pensiones y Jubilaciones	0	0			
Otros Orígenes de Operación	0	0	Flujo de Efectivo de las Actividades de Financiamiento		
Aplicación	51,146,756	109,348,600	Origen	0	0
Servicios Personales	27,501,085	23,495,642	Endeudamiento Neto	0	0
Materiales y Suministros	9,254,696	24,812,203	Interno	0	0
Servicios Generales	7,224,674	38,790,642	Externo	0	0
Transferencias Internas y Asignaciones al Sector Público	0	0	Otros Orígenes de Financiamiento	0	0
Transferencias al resto del Sector Público	0	0	Aplicación	0	0
Subsidios y Subvenciones	0	0	Servicios de la Deuda	0	0
Ayudas Sociales	0	0	Interna	0	0
Pensiones y Jubilaciones	0	0	Externa	0	0
Transferencias a Fideicomisos, Mandatos y Contratos Análogos	0	0	Otras Aplicaciones de Financiamiento	0	0
Transferencias a la Seguridad Social	0	0	Flujos netos de Efectivo por Actividades de Financiamiento	0	0
Donativos	0	0			
Transferencias al Exterior	0	0	Incremento/Disminución Neta en el Efectivo y Equivalentes al Efectivo	121,108,175	77,877,331
Participaciones	0	0			
Aportaciones	0	0	Efectivo y Equivalentes al Efectivo al inicio del Ejercicio	42,801,193	60,483,226
Convenios	0	0	Efectivo y Equivalentes al Efectivo al final del Ejercicio	163,989,368	138,360,557
Otras Aplicaciones de Operación	7,166,301	22,250,322			
Flujos Netos de Efectivo por Actividades de Operación	170,693,113	102,554,340			

Bajo protesta de decir verdad declaramos que los Estados Financieros y sus Notas son razonablemente correctos y responsabilidad del emisor


ARMANDO OVIEDO ABREGO
SECRETARIO EJECUTIVO DEL CONSEJO ESTATAL DE SEGURIDAD PÚBLICA

SECRETARIADO EJECUTIVO DEL CONSEJO ESTATAL DE SEGURIDAD PÚBLICA


Estado Analítico del Activo

Del 1 de Enero al 30 de Septiembre de 2020

(Pesos)

Concepto	Saldo Inicial 1	Cargos del Periodo 2	Abonos del Periodo 3	Saldo Final 4=(1+2-3)	Variación del Periodo (4-1)
ACTIVO					
Activo Circulante	42,884,433	982,900,466	861,740,860	164,044,039	121,159,606
Efectivo y Equivalentes	42,881,193	760,789,702	639,681,528	163,989,368	121,108,175
Derechos a Recibir Efectivo o Equivalentes	3,240	222,110,763	222,059,332	54,671	51,431
Derechos a Recibir Bienes o Servicios	0	0	0	0	0
Inventarios	0	0	0	0	0
Almacenes	0	0	0	0	0
Estimación por Pérdida o Deterioro de Activos Circulantes	0	0	0	0	0
Otros Activos Circulantes	0	0	0	0	0
Activo No Circulante	558,473,789	49,584,938	0	608,058,727	49,584,938
Inversiones Financieras a Largo Plazo	0	0	0	0	0
Derechos a Recibir Efectivo o Equivalentes a Largo Plazo	0	0	0	0	0
Bienes Inmuebles, Infraestructura y Construcciones en Proceso	192,455,194	21,756,865	0	214,212,060	21,756,865
Bienes Muebles	364,860,738	18,273,992	0	383,134,730	18,273,992
Activos Intangibles	35,840,868	9,554,080	0	45,394,948	9,554,080
Depreciación, Deterioro y Amortización Acumulada de Bienes	-34,683,011	0	0	-34,683,011	0
Activos Diferidos	0	0	0	0	0
Estimación por Pérdida o Deterioro de Activos no Circulantes	0	0	0	0	0
Otros Activos no Circulantes	0	0	0	0	0
TOTAL DEL ACTIVO	601,358,222	1,032,485,403	861,740,860	772,102,766	170,744,544


Bajo protesta de decir verdad declaramos que los Estados Financieros y sus Notas son razonablemente correctos y responsabilidad del emisor


ARMANDO OVIEDO ABREGO
SECRETARIO EJECUTIVO DEL CONSEJO ESTATAL DE SEGURIDAD PÚBLICA

Estado Analítico de la Deuda y Otros Pasivos
Del 1 de Enero al 30 de Septiembre de 2020
(Pesos)

Denominación de las Deudas	Moneda de Contratación	Institución o País Acreedor	Saldo Inicial del Periodo	Saldo Final del Periodo
DEUDA PÚBLICA				
Corto Plazo				
Deuda Interna			0	0
Instituciones de Crédito	Peso	México	0	0
Títulos y Valores	Peso	México	0	0
Arrendamientos Financieros	Peso	México	0	0
Deuda Externa			0	0
Organismos Financieros Internacionales	Peso	México	0	0
Deuda Bilateral	Peso	México	0	0
Títulos y Valores	Peso	México	0	0
Arrendamientos Financieros	Peso	México	0	0
Subtotal a Corto Plazo			0	0
Largo Plazo				
Deuda Interna			0	0
Instituciones de Crédito	Peso	México	0	0
Títulos y Valores	Peso	México	0	0
Arrendamientos Financieros	Peso	México	0	0
Deuda Externa			0	0
Organismos Financieros Internacionales	Peso	México	0	0
Deuda Bilateral	Peso	México	0	0
Títulos y Valores	Peso	México	0	0
Arrendamientos Financieros			0	0
Subtotal a Largo Plazo			0	0
Otros Pasivos	Peso	México	7,114,869	0
Total de Deuda y Otros Pasivos			7,114,869	0

Bajo protesta de decir verdad declaramos que los Estados Financieros y sus Notas son razonablemente correctos y responsabilidad del emisor


ARMANDO OVIEDO ABREGO
SECRETARIO EJECUTIVO DEL CONSEJO ESTATAL DE SEGURIDAD PÚBLICA

Rubro de Ingresos	Ingreso					Diferencia (6= 5 - 1)
	Estimado	Ampliaciones y Reducciones	Modificado	Devengado	Recaudado	
	(1)	(2)	(3= 1 + 2)	(4)	(5)	
Impuestos	0	0	0	0	0	0
Cuotas y Aportaciones de Seguridad Social	0	0	0	0	0	0
Contribuciones de Mejoras	0	0	0	0	0	0
Derechos	0	0	0	0	0	0
Productos	0	1,548,048	1,548,048	2,030,427	2,030,427	2,030,427
Aprovechamientos	0	0	0	0	0	0
Ingresos por Venta de Bienes, Prestación de Servicios y Otros Ingresos	0	0	0	0	0	0
Participaciones, Aportaciones, Convenios, Incentivos Derivados de la Colaboración Fiscal y Fondos Distintos de Aportaciones	251,877,423	0	251,877,423	219,809,442	219,809,442	-32,067,981
Transferencias, Asignaciones, Subsidios y Subvenciones, y Pensiones y Jubilaciones	0	0	0	0	0	0
Ingresos Derivados de Financiamientos	0	0	0	0	0	0
Total	251,877,423	1,548,048	253,425,472	221,839,869	221,839,869	-30,037,554
				Ingresos excedentes*		-30,037,554

Estado Analítico de Ingresos Por Fuente de Financiamiento	Ingreso					Diferencia (6= 5 - 1)
	Estimado	Ampliaciones y Reducciones	Modificado	Devengado	Recaudado	
	(1)	(2)	(3= 1 + 2)	(4)	(5)	
Ingresos del Poder Ejecutivo Federal o Estatal y de los Municipios						
Impuestos	0	0	0	0	0	0
Cuotas y Aportaciones de Seguridad Social	0	0	0	0	0	0
Contribuciones de Mejoras	0	0	0	0	0	0
Derechos	0	0	0	0	0	0
Productos	0	1,548,048	1,548,048	2,030,427	2,030,427	2,030,427
Aprovechamientos	0	0	0	0	0	0
Participaciones, Aportaciones, Convenios, Incentivos Derivados de la Colaboración Fiscal y Fondos Distintos de Aportaciones	251,877,423	0	251,877,423	219,809,442	219,809,442	-32,067,981
Transferencias, Asignaciones, Subsidios y Subvenciones, y Pensiones y Jubilaciones	0	0	0	0	0	0
Ingresos de los Entes Políticos de los Poderes Legislativo y Judicial, de los Organos Autónomos y del Sector Paraestatal o Paramunicipal, así como de las Empresas Productivas del Estado						
Cuotas y Aportaciones de Seguridad Social	0	0	0	0	0	0
Productos	0	0	0	0	0	0
Ingresos por Venta de Bienes, Prestación de Servicios y Otros Ingresos	0	0	0	0	0	0
Transferencias, Asignaciones, Subsidios y Subvenciones, y Pensiones y Jubilaciones	0	0	0	0	0	0
Ingresos derivados de financiamiento						
Ingresos Derivados de Financiamientos	0	0	0	0	0	0
Total	251,877,423	1,548,048	253,425,472	221,839,869	221,839,869	-30,037,554
				Ingresos excedentes		-30,037,554

ARMANDO OVIEDO ARREGO
SECRETARIO EJECUTIVO DEL CONSEJO ESTATAL DE SEGURIDAD PÚBLICA



SECRETARIADO EJECUTIVO
DEL CONSEJO ESTATAL DE
SEGURIDAD PÚBLICA

SECRETARIADO EJECUTIVO DEL CONSEJO ESTATAL DE SEGURIDAD PÚBLICA

Estado Analítico del Ejercicio del Presupuesto de Egresos

Clasificación Administrativa

Del 1 de Enero al 30 de Septiembre de 2020

Concepto	Egresos					Subejercicio 6 = (3 + 4)
	Aprobado	Ampliaciones/ (Reducciones)	Modificado	Devengado	Pagado	
	1	2	3 = (1 + 2)	4	5	
Sin Ramo/Dependencia	\$281,877,423	\$35,133,103	\$287,010,527	\$93,565,394	\$93,565,394	\$193,445,133
FASP FEDERAL 2020	\$193,751,864	\$0	\$193,751,864	\$32,086,889	\$32,086,889	\$161,664,975
FASP ESTATAL 2020	\$58,125,559	\$0	\$58,125,559	\$26,938,089	\$26,938,089	\$31,187,470
FASP FEDERAL 2019	\$0	\$22,785,518	\$22,785,518	\$22,591,038	\$22,591,038	\$194,479
FASP ESTATAL 2019	\$0	\$12,347,585	\$12,347,585	\$11,949,376	\$11,949,376	\$368,209
			\$0			\$0
			\$0			\$0
			\$0			\$0
			\$0			\$0
			\$0			\$0
Total del Gasto	\$281,877,423	\$35,133,103	\$287,010,527	\$93,565,394	\$93,565,394	\$193,445,133

ARMANDO OVIEDO ABREGO

SECRETARIO EJECUTIVO DEL CONSEJO ESTATAL DE SEGURIDAD PÚBLICA



SECRETARIADO EJECUTIVO
DEL CONSEJO ESTATAL DE
SEGURIDAD PÚBLICA

SECRETARIADO EJECUTIVO DEL CONSEJO ESTATAL DE SEGURIDAD PÚBLICA
Estado Analítico del Ejercicio del Presupuesto de Egresos
Clasificación Económica (por Tipo de Gasto)
Del 1 de Enero al 30 de Septiembre de 2020

Concepto	Egresos					Subejercicio 6 = (3 - 4)
	Aprobado	Ampliaciones/ (Reducciones)	Modificado	Devengado	Pagado	
	1	2	3 = (1 + 2)	4	5	
Gasto Corriente	89,544,065	14,358,722	103,902,787	43,980,456	43,980,456	59,922,331
Gasto de Capital	162,333,359	20,774,381	183,107,740	49,584,938	49,584,938	133,522,802
Amortización de la Deuda y Disminución de Pasivos	0	0	0	0	0	0
Pensiones y Jubilaciones	0	0	0	0	0	0
Participaciones	0	0	0	0	0	0
Total del Gasto	251,877,423	35,133,103	287,010,527	93,565,394	93,565,394	193,445,133

ARMANDO OVIEDO ABREGO

SECRETARIO EJECUTIVO DEL CONSEJO ESTATAL DE SEGURIDAD PÚBLICA

Concepto	Egresos					Subejercicio 6 = (3 + 4)
	Aprobado 1	Ampliaciones/ Reducciones 2	Modificado 3 = (1 + 2)	Devengado 4	Pagado 5	
Servicios Personales	40,865,752	8,147,300	49,013,052	27,501,085	27,501,085	21,511,966
Remuneraciones al Personal de Carácter Permanente	0	0	0	0	0	0
Remuneraciones al Personal de Carácter Transitorio	40,865,752	8,147,300	49,013,052	27,501,085	27,501,085	21,511,966
Remuneraciones Adicionales y Especiales	0	0	0	0	0	0
Seguridad Social	0	0	0	0	0	0
Otras Prestaciones Sociales y Económicas	0	0	0	0	0	0
Previsiones	0	0	0	0	0	0
Pago de Estímulos a Servidores Públicos	0	0	0	0	0	0
Materiales y Suministros	13,043,016	5,719,413	18,762,429	9,254,696	9,254,696	9,507,733
Materiales de Administración, Emisión de Documentos y Artículos Oficiales	776,540	-128,265	648,275	23,784	23,784	624,490
Alimentos y Utensilios	0	70	70	0	0	70
Materiales Primas y Materiales de Producción y Comercialización	0	0	0	0	0	0
Materiales y Artículos de Construcción y de Reparación	0	75	75	0	0	75
Productos Químicos, Farmacéuticos y de Laboratorio	6,821,244	2,601,237	9,422,481	4,986,501	4,986,501	4,435,980
Combustibles, Lubricantes y Aditivos	300,000	2,676	302,676	81,430	81,430	221,246
Vestuario, Blancos, Prendas de Protección y Artículos Deportivos	3,317,372	-411,165	2,906,207	435,098	435,098	2,471,109
Materiales y Suministros Para Seguridad	1,773,220	2,494,580	4,267,800	2,526,452	2,526,452	1,741,348
Herramientas, Refacciones y Accesorios Menores	54,640	1,160,206	1,214,846	1,201,430	1,201,430	13,416
Servicios Generales	35,652,051	492,107	36,144,158	7,224,674	7,224,674	28,919,484
Servicios Básicos	7,292,096	648	7,292,744	3,527,728	3,527,728	3,765,016
Servicios de Arrendamiento	0	0	0	0	0	0
Servicios Profesionales, Científicos, Técnicos y Otros Servicios	12,303,517	507,033	12,810,550	652,875	652,875	12,247,675
Servicios Financieros, Bancarios y Comerciales	0	0	0	0	0	0
Servicios de Instalación, Reparación, Mantenimiento y Conservación	14,394,838	206,432	14,601,270	2,759,288	2,759,288	11,901,983
Servicios de Comunicación Social y Publicidad	558,200	60,000	618,200	125,250	125,250	492,950
Servicios de Traslado y Viáticos	1,103,400	-432,006	671,394	159,533	159,533	511,860
Servicios Oficiales	0	0	0	0	0	0
Otros Servicios Generales	0	0	0	0	0	0
Transferencias, Asignaciones, Subsidios y Otras Ayudas	0	0	0	0	0	0
Transferencias Internas y Asignaciones al Sector Público	0	0	0	0	0	0
Transferencias al Resto del Sector Público	0	0	0	0	0	0
Subsidios y Subvenciones	0	0	0	0	0	0
Ayudas Sociales	0	0	0	0	0	0
Pensiones y Jubilaciones	0	0	0	0	0	0
Transferencias a Fideicomisos, Mandatos y Otros Análogos	0	0	0	0	0	0
Transferencias a la Seguridad Social	0	0	0	0	0	0
Donativos	0	0	0	0	0	0
Transferencias al Exterior	0	0	0	0	0	0
Bienes Muebles, Inmuebles e Intangibles	125,316,004	17,488,878	142,804,882	27,828,072	27,828,072	114,977,409
Mobiliario y Equipo de Administración	17,893,027	5,187,118	23,070,145	6,066,235	6,066,235	17,003,910
Mobiliario y Equipo Educativo y Recreativo	12,276,571	176,820	12,453,391	594,406	594,406	11,858,985
Equipo e Instrumental Médico y de Laboratorio	4,111,977	3,281,884	7,393,861	2,817,928	2,817,928	4,575,933
Vehículos y Equipo de Transporte	43,517,611	5,907,780	49,425,390	6,157,725	6,157,725	43,267,666
Equipo de Defensa y Seguridad	2,330,150	0	2,330,150	0	0	2,330,150
Maquinaria, Otros Equipos y Herramientas	30,528,220	2,529,279	33,057,499	2,637,699	2,637,699	30,419,800
Activos Biológicos	0	0	0	0	0	0
Bienes Inmuebles	0	0	0	0	0	0
Activos Intangibles	14,669,048	405,998	15,075,046	9,554,080	9,554,080	5,520,966
Inversión Pública	37,000,000	3,285,405	40,285,405	21,756,865	21,756,865	18,528,540
Obra Pública en Bienes de Dominio Público	0	0	0	0	0	0
Obra Pública en Bienes Propios	37,000,000	3,285,405	40,285,405	21,756,865	21,756,865	18,528,540
Proyectos Productivos y Acciones de Fomento	0	0	0	0	0	0



SECRETARÍA EJECUTIVA
DEL CONSEJO ESTATAL DE
SEGURIDAD PÚBLICA

SECRETARÍA EJECUTIVA DEL CONSEJO ESTATAL DE SEGURIDAD PÚBLICA

Estado Analítico del Ejercicio del Presupuesto de Egresos

Clasificación por Objeto del Gasto (Capítulo y Concepto)

Del 1 de Enero al 30 de Septiembre de 2020

Concepto	Egresos					
	Aprobado	Ampliaciones/ (Reducciones)	Modificado	Devengado	Pagado	Subejercicio
	1	2	3 = (1 + 2)	4	5	6 = (3 - 4)
Inversiones Financieras y Otras Provisiones	0	0	0	0	0	0
Inversiones Para el Fomento de Actividades Productivas	0	0	0	0	0	0
Acciones y Participaciones de Capital	0	0	0	0	0	0
Compra de Títulos y Valores	0	0	0	0	0	0
Concesión de Préstamos	0	0	0	0	0	0
Inversiones en Fideicomisos, Mandatos y Otros Análogos	0	0	0	0	0	0
Otras Inversiones Financieras	0	0	0	0	0	0
Provisiones para Contingencias y Otras Erogaciones Especiales	0	0	0	0	0	0
Participaciones y Aportaciones	0	0	0	0	0	0
Participaciones	0	0	0	0	0	0
Aportaciones	0	0	0	0	0	0
Conversiones	0	0	0	0	0	0
Deuda Pública	0	0	0	0	0	0
Amortización de la Deuda Pública	0	0	0	0	0	0
Intereses de la Deuda Pública	0	0	0	0	0	0
Comisiones de la Deuda Pública	0	0	0	0	0	0
Costos de la Deuda Pública	0	0	0	0	0	0
Costo por Coberturas	0	0	0	0	0	0
Apoyos Financieros	0	0	0	0	0	0
Adeudos de Ejercicios Fiscales Anteriores (Adelantos)	0	0	0	0	0	0
Total del Gasto	251,877,423	35,133,103	287,010,527	93,565,394	93,565,394	193,445,133

ARMANDO OVIEDO ABREGO
SECRETARIO EJECUTIVO DEL CONSEJO ESTATAL DE SEGURIDAD PÚBLICA



SECRETARÍA EJECUTIVA
DEL CONSEJO ESTATAL DE
SEGURIDAD PÚBLICA

SECRETARÍA EJECUTIVA DEL CONSEJO ESTATAL DE SEGURIDAD PÚBLICA
Estado Analítico del Ejercicio del Presupuesto de Egresos
Clasificación Funcional (Finalidad y Función)
Del 1 de Enero al 30 de Septiembre de 2020

Concepto	Egresos					Subejercicio 6 = (3 + 4)
	Aprobado	Ampliaciones/ (Reducciones)	Modificado	Devengado	Pagado	
	1	2	3 = (1 + 2)	4	5	
Gobierno	251,877,423	35,133,103	287,010,527	93,565,394	93,565,394	193,445,133
Legislación			0			0
Justicia			0			0
Coordinación de la Política de Gobierno			0			0
Relaciones Exteriores			0			0
Asuntos Financieros y Hacendarios			0			0
Seguridad Nacional			0			0
Asuntos de Orden Público y de Seguridad Interior	251,877,423	35,133,103	287,010,527	93,565,394	93,565,394	193,445,133
Otros Servicios Generales			0			0
Desarrollo Social	0	0	0	0	0	0
Protección Ambiental			0			0
Vivienda y Servicios a la Comunidad			0			0
Salud			0			0
Recreación, Cultura y Otras Manifestaciones Sociales			0			0
Educación			0			0
Protección Social			0			0
Otros Asuntos Sociales			0			0
Desarrollo Económico	0	0	0	0	0	0
Asuntos Económicos, Comerciales y Laborales en General			0			0
Agropecuaria, Silvicultura, Pesca y Caza			0			0
Combustibles y Energía			0			0
Minería, Manufacturas y Construcción			0			0
Transporte			0			0
Comunicaciones			0			0
Turismo			0			0
Ciencia, Tecnología e Innovación			0			0
Otras Industrias y Otros Asuntos Económicos			0			0
Otras no Clasificadas en Funciones Anteriores	0	0	0	0	0	0
Transacciones de la Deuda Pública / Costo Financiero de la Deuda			0			0
Transferencias, Participaciones y Aportaciones entre Diferentes Niveles y Ordenes de Gobierno			0			0
Sanearamiento del Sistema Financiero			0			0
Aduados de Ejercicios Fiscales Anteriores			0			0
Total del Gasto	251,877,423	35,133,103	287,010,527	93,565,394	93,565,394	193,445,133

ARMANDO OVIEDO ABREGO
SECRETARIO EJECUTIVO DEL CONSEJO ESTATAL DE SEGURIDAD PÚBLICA



SECRETARÍA EJECUTIVA
DEL CONSEJO ESTATAL DE
SEGURIDAD PÚBLICA

SECRETARÍA EJECUTIVA DEL CONSEJO ESTATAL DE SEGURIDAD PÚBLICA

Gasto por Categoría Programática
Del 1 de Enero al 30 de Septiembre de 2020

Concepto	Egresos					Subejercicio 6 = (3 + 4)
	Aprobado	Ampliaciones/ (Reducciones)	Modificado	Devengado	Pagado	
	1	2	3 = (1 + 2)	4	5	
Programas	251,877,423	35,133,103	287,010,527	93,565,394	93,565,394	193,445,133
Subsidios: Sector Social y Privado o Entidades Federativas y Municipios	0	3,295,152	3,295,152	3,212,683	3,212,683	82,469
Sujetos a Reglas de Operación	0	3,295,152	3,295,152	3,212,683	3,212,683	82,469
Otros Subsidios	0	0	0	0	0	0
Desempeño de las Funciones	251,877,423	31,837,952	283,715,375	90,352,711	90,352,711	193,362,664
Prestación de Servicios Públicos	251,877,423	31,837,952	283,715,375	90,352,711	90,352,711	193,362,664
Provisión de Bienes Públicos	0	0	0	0	0	0
Planificación, seguimiento y evaluación de políticas públicas	0	0	0	0	0	0
Promoción y fomento	0	0	0	0	0	0
Regulación y supervisión	0	0	0	0	0	0
Funciones de las Fuerzas Armadas (Únicamente Gobierno Federal)	0	0	0	0	0	0
Específicos	0	0	0	0	0	0
Proyectos de Inversión	0	0	0	0	0	0
Administrativos y de Apoyo	0	0	0	0	0	0
Apoyo al proceso presupuestario y para mejorar la eficiencia institucional	0	0	0	0	0	0
Apoyo a la función pública y al mejoramiento de la gestión	0	0	0	0	0	0
Compromisos	0	0	0	0	0	0
Operaciones ajenas	0	0	0	0	0	0
Obligaciones de cumplimiento de resolución jurisdiccional	0	0	0	0	0	0
Desastres Naturales	0	0	0	0	0	0
Obligaciones	0	0	0	0	0	0
Pensiones y jubilaciones	0	0	0	0	0	0
Aportaciones a la seguridad social	0	0	0	0	0	0
Aportaciones a fondos de estabilización	0	0	0	0	0	0
Aportaciones a fondos de inversión y reestructura de pensiones	0	0	0	0	0	0
Programas de Gasto Federalizado (Gobierno Federal)	0	0	0	0	0	0
Gasto Federalizado	0	0	0	0	0	0
Participaciones a entidades federativas y municipios	0	0	0	0	0	0
Costo financiero, deuda o apoyos a deudores y ahorradores de la banca	0	0	0	0	0	0
Adeudos de ejercicios fiscales anteriores	0	0	0	0	0	0
Total del Gasto	251,877,423	35,133,103	287,010,527	93,565,394	93,565,394	193,445,133

ARMANDO OVIEDO ABREGO
SECRETARÍA EJECUTIVA DEL CONSEJO ESTATAL DE SEGURIDAD PÚBLICA