

CONSEJO POTOSINO DE CIENCIA Y TECNOLOGIA (COPOCYT)

Estado de Actividades

Del 1 de Enero al 31 de Diciembre de 2020 y 2019

(Pesos)

Concepto	2020	2019
INGRESOS Y OTROS BENEFICIOS		
Ingresos de la Gestión	0	110,000
Impuestos	0	0
Cuotas y Aportaciones de Seguridad Social	0	0
Contribuciones de Mejoras	0	0
Derechos	0	0
Productos	0	0
Aprovechamientos	0	0
Ingresos por Venta de Bienes y Prestación de Servicios	0	110,000
Participaciones, Aportaciones, Convenios, Incentivos Derivados de la Colaboración Fiscal, Fondos Distintos de Aportaciones, Transferencias, Asignaciones, Subsidios y Subvenciones, y Pensiones y Jubilaciones	37,891,470	28,797,518
Participaciones, Aportaciones, Convenios, Incentivos Derivados de la Colaboración Fiscal, Fondos Distintos de Aportaciones	28,162,701	15,395,220
Transferencias, Asignaciones, Subsidios y Subvenciones, y Pensiones y Jubilaciones	9,728,769	13,402,298
Otros Ingresos y Beneficios	442,273	44,956
Ingresos Financieros	442,273	44,956
Incremento por Variación de Inventarios	0	0
Disminución del Exceso de Estimaciones por Pérdida o Deterioro u Obsolescencia	0	0
Disminución del Exceso de Provisiones	0	0
Otros Ingresos y Beneficios Varios	0	0
Total de Ingresos y Otros Beneficios	38,333,743	28,952,474
GASTOS Y OTRAS PÉRDIDAS		
Gastos de Funcionamiento	10,977,978	13,374,544
Servicios Personales	6,949,163	6,709,123
Materiales y Suministros	210,156	469,914
Servicios Generales	3,818,659	6,195,507
Transferencias, Asignaciones, Subsidios y Otras Ayudas	891,104	2,093,782
Transferencias Internas y Asignaciones al Sector Público	0	0
Transferencias al Resto del Sector Público	0	0
Subsidios y Subvenciones	0	0
Ayudas Sociales	891,104	2,093,782
Pensionamientos y Jubilaciones	0	0
Transferencias a Fideicomisos, Mandatos y Contratos Análogos	0	0
Transferencias a la Seguridad Social	0	0
Donativos	0	0
Transferencias al Exterior	0	0
Participaciones y Aportaciones	0	0
Participaciones	0	0
Aportaciones	0	0
Convenios	0	0
Intereses, Comisiones y Otros Gastos de la Deuda Pública	0	0
Intereses de la Deuda Pública	0	0
Comisiones de la Deuda Pública	0	0
Gastos de la Deuda Pública	0	0
Costo por Coberturas	0	0
Apoyos Financieros	0	0
Otros Gastos y Pérdidas Extraordinarias	1,021,762	706,618
Estimaciones, Depreciaciones, Deterioros, Obsolescencia y Provisiones	1,021,762	706,618
Provisiones	0	0
Disminución de Inventarios	0	0
Aumento por Insuficiencia de Estimaciones por Pérdida o Deterioro y Aumento por Insuficiencia de Provisiones	0	0
Otros Gastos	0	0
Inversión Pública	0	0
Inversión Pública no Capitalizable	0	0
Total de Gastos y Otras Pérdidas	12,890,845	16,174,945
Resultados del Ejercicio (Ahorro/Desahorro)	25,442,898	12,777,529

Bajo protesta de decir verdad declaramos que los Estados Financieros y sus Notas son razonablemente correctos y responsabilidad del emisor



DRA. ROSALBA MEDINA RIVERA
DIRECTORA GENERAL


C.P. LINDA VICTORIA MENDOZA BERNAL
DIR. DE ADMINISTRACIÓN Y FINANZAS

CONSEJO POTOSINO DE CIENCIA Y TECNOLOGIA (COPOCYT)
Estado de Situación Financiera
Al 31 de Diciembre de 2020 y 2019
(Pesos)

CONCEPTO	Año 2020	Año 2019	CONCEPTO	Año 2020	Año 2019
ACTIVO			PASIVO		
Activo Circulante			Activo Circulante		
Electivo y Equivalentes	8,535,306	9,377,564	Cuentas por Pagar a Corto Plazo	1,130,397	740,369
Derechos a Recibir Efectivo o Equivalentes	10,027	1	Documentos por Pagar a Corto Plazo	0	0
Derechos a Recibir Bienes o Servicios	0	0	Porción a Corto Plazo de la Deuda Pública a Largo Plazo	0	0
Inventarios	0	0	Títulos y Valores a Corto Plazo	0	0
Almacenes	0	0	Pasivos Diferidos a Corto Plazo	0	0
Estimación por Pérdida o Deterioro de Activos Circulantes	0	0	Fondos y Bienes de Terceros en Garantía y/o Administración a Corto Plazo	15,849,324	8,553,798
Otros Activos Circulantes	11,108	11,108	Provisiones a Corto Plazo	0	0
Total de Activos Circulantes	8,556,441	9,388,672	Otros Pasivos a Corto Plazo	0	0
			Total de Pasivos Circulantes	16,979,721	9,094,167
Activo No Circulante			Activo No Circulante		
Inversiones Financieras a Largo Plazo	16,201,174	8,351,229	Cuentas por Pagar a Largo Plazo	0	0
Derechos a Recibir Efectivo o Equivalentes a Largo Plazo	0	0	Documentos por Pagar a Largo Plazo	0	0
Bienes Inmuebles, Infraestructura y Construcciones en Proceso	17,235,025	17,166,360	Deuda Pública a Largo Plazo	0	0
Bienes Muebles	6,101,371	5,230,647	Pasivos Diferidos a Largo Plazo	0	0
Activos Intangibles	154,426	148,724	Fondos y Bienes de Terceros en Garantía y/o en Administración a Largo Plazo	0	0
Depreciación, Deterioro y Amortización Acumulada de Bienes	-5,458,343	-4,436,591	Provisiones a Largo Plazo	0	0
Activos Diferidos	34,959,183	13,374,495	Total de Pasivos No Circulantes	0	0
Estimación por Pérdida o Deterioro de Activos no Circulantes	0	0	Total del Pasivo	16,979,721	9,094,167
Otros Activos no Circulantes	0	0	HACIENDA PÚBLICA/ PATRIMONIO		
Total de Activos No Circulantes	69,192,836	39,834,873	Hacienda Pública/Patrimonio Contribuido		
Total del Activo	77,749,277	49,223,546	Aportaciones	7,482,666	7,482,666
			Donaciones de Capital	4,788,666	4,788,666
			Actualización de la Hacienda Pública / Patrimonio	2,694,000	2,694,000
			Hacienda Pública/Patrimonio Generado	0	0
			Resultados del Ejercicio (Ahorro / Desahorro)	53,286,890	32,646,713
			Resultados de Ejercicios Anteriores	25,442,898	12,777,529
			Revalúos	33,745,929	20,968,401
			Reservas	0	0
			Rectificaciones de Resultados de Ejercicios Anteriores	-209,234	-209,234
			Exceso o Insuficiencia en la Actualización de la Hacienda Pública/Patrimonio	-5,692,704	-889,982
			Resultado por Posición Monetaria	0	0
			Resultado por Tenencia de Activos no Monetarios	0	0
			Total Hacienda Pública/ Patrimonio	60,769,556	40,129,379
			Total del Pasivo y Hacienda Pública / Patrimonio	77,749,277	49,223,546

Bajo protesta de decir verdad declaramos que los Estados Financieros y sus Notas son razonablemente correctos y responsabilidad del emisor.


DRA. ROSALBA MEDINA RIVERA
DIRECTORA GENERAL


C.P. LINDA VICTORIA MENDOZA BERNAL
DIR. DE ADMINISTRACIÓN Y FINANZAS

CONSEJO POTOSINO DE CIENCIA Y TECNOLOGIA (COPOCYT)

Estado de Variación en la Hacienda Pública

Del 1 de Enero al 31 de Diciembre de 2020

(pesos)

Concepto	Hacienda Pública/Patrimonio Contribuido	Hacienda Pública/Patrimonio Generado de Ejercicios Anteriores	Hacienda Pública/Patrimonio Generado del Ejercicio	Exceso o Insuficiencia en la Actualización de la Hacienda Pública / Patrimonio	TOTAL
HACIENDA PÚBLICA/PATRIMONIO CONTRIBUIDO NETO DE 2019					
Aportaciones	7,482,666				7,482,666
Donaciones de Capital	4,788,666				4,788,666
Actualización de la Hacienda Pública/Patrimonio	2,694,000				2,694,000
	0				0
HACIENDA PÚBLICA /PATRIMONIO GENERADO NETO DE 2019		19,869,185	12,777,529		32,646,713
Resultados del Ejercicio (Ahorro/Desahorro)			12,777,529		12,777,529
Resultados de Ejercicios Anteriores		20,968,401			20,968,401
Revalúos		0		0	0
Reservas		-209,234			-209,234
Rectificaciones de Resultados de Ejercicios Anteriores		-889,982			-889,982
EXCESO O INSUFICIENCIA EN LA ACTUALIZACIÓN DE LA HACIENDA PÚBLICA/ PATRIMONIO NETO DE 2019				0	0
Resultado por Posición Monetaria				0	0
Resultado por Tenencia de Activos no Monetarios				0	0
HACIENDA PÚBLICA / PATRIMONIO NETO FINAL DE 2019	7,482,666	19,869,185	12,777,529	0	40,129,379
CAMBIOS EN LA HACIENDA PÚBLICA/PATRIMONIO CONTRIBUIDO NETO DE 2020					
Aportaciones	0				0
Donaciones de Capital	0				0
Actualización de la Hacienda Pública/Patrimonio	0				0
VARIACIONES DE LA HACIENDA PÚBLICA / PATRIMONIO GENERADO NETO DE 2020		12,777,529	7,862,648		20,640,177
Resultados del Ejercicio (Ahorro/Desahorro)			25,442,898		25,442,898
Resultados de Ejercicios Anteriores		12,777,529	-12,777,529		0
Revalúos		0	0	0	0
Reservas		0	0	0	0
Rectificaciones de Resultados de Ejercicios Anteriores			-4,802,721		-4,802,721
CAMBIOS EN EL EXCESO O INSUFICIENCIA EN LA ACTUALIZACIÓN DE LA HACIENDA PÚBLICA/ PATRIMONIO NETO DE 2020				0	0
Resultado por Posición Monetaria				0	0
Resultado por Tenencia de Activos no Monetarios				0	0
HACIENDA PÚBLICA / PATRIMONIO NETO FINAL DE 2020	7,482,666	32,646,713	20,640,177	0	60,769,556

Bajo protesta de decir verdad declaramos que los Estados Financieros y sus Notas son razonablemente correctos y responsabilidad del emisor

D.M.P.

DR. ROSALBA MEDINA RIVERA
DIRECTORA GENERAL


Mendoza Bernal

C.P. LINDA VICTORIA MENDOZA BERNAL
DIR. DE ADMINISTRACIÓN Y FINANZAS

CONSEJO POTOSINO DE CIENCIA Y TECNOLOGIA (COPOCYT)
Estado de Cambios en la Situación Financiera
Del 1 de Enero al 31 de Diciembre de 2020
(Pesos)

Concepto	Origen	Aplicación
ACTIVO	0	28,525,731
Activo Circulante	832,231	0
Efectivo y Equivalentes	842,258	0
Derechos a Recibir Efectivo o Equivalentes	0	10,027
Derechos a Recibir Bienes o Servicios	0	0
Inventarios	0	0
Almacenes	0	0
Estimación por Pérdida o Deterioro de Activos Circulantes	0	0
Otros Activos Circulantes	0	0
Activo No Circulante	0	29,357,963
Inversiones Financieras a Largo Plazo	0	7,849,946
Derechos a Recibir Efectivo o Equivalentes a Largo Plazo	0	0
Bienes Inmuebles, Infraestructura y Construcciones en Proceso	0	68,666
Bienes Muebles	0	870,724
Activos Intangibles	0	5,702
Depreciación, Deterioro y Amortización Acumulada de Bienes	1,021,762	0
Activos Diferidos	0	21,584,687
Estimación por Pérdida o Deterioro de Activos no Circulantes	0	0
Otros Activos no Circulantes	0	0
PASIVO	7,885,555	0
Pasivo Circulante	7,885,555	0
Cuentas por Pagar a Corto Plazo	390,028	0
Documentos por Pagar a Corto Plazo	0	0
Porción a Corto Plazo de la Deuda Pública a Largo Plazo	0	0
Títulos y Valores a Corto Plazo	0	0
Pasivos Diferidos a Corto Plazo	0	0
Fondos y Bienes de Terceros en Garantía y/o Administración a Corto Plazo	7,495,526	0
Provisiones a Corto Plazo	0	0
Otros Pasivos a Corto Plazo	0	0
Pasivo No Circulante	0	0
Cuentas por Pagar a Largo Plazo	0	0
Documentos por Pagar a Largo Plazo	0	0
Deuda Pública a Largo Plazo	0	0
Pasivos Diferidos a Largo Plazo	0	0
Fondos y Bienes de Terceros en Garantía y/o en Administración a Largo Plazo	0	0
Provisiones a Largo Plazo	0	0
HACIENDA PÚBLICA/ PATRIMONIO	20,640,177	0
Hacienda Pública/Patrimonio Contribuido	0	0
Aportaciones	0	0
Donaciones de Capital	0	0
Actualización de la Hacienda Pública / Patrimonio	0	0
Hacienda Pública/Patrimonio Generado	20,640,177	0
Resultados del Ejercicio (Ahorro / Desahorro)	12,665,370	0
Resultados de Ejercicios Anteriores	12,777,529	0
Revalúos	0	0
Reservas	0	0
Rectificaciones de Resultados de Ejercicios Anteriores	0	4,802,721
Exceso o Insuficiencia en la Actualización de la Hacienda Pública/Patrimonio	0	0
Resultado por Posición Monetaria	0	0
Resultado por Tenencia de Activos no Monetarios	0	0

Bajo protesta de decir verdad declaramos que los Estados Financieros y sus Notas son razonablemente correctos y responsabilidad del emisor



DRA. ROSALBA MEDINA RIVERA
DIRECTORA GENERAL


C.P. LINDA VICTORIA MENDOZA BERNAL
DIR. DE ADMINISTRACIÓN Y FINANZAS

CONSEJO POTOSINO DE CIENCIA Y TECNOLOGIA (COPOCYT)
Estado de Flujos de Efectivo
Del 1 de Enero al 31 de Diciembre de 2020 y 2019
(Pesos)

Concepto	2020	2019
Flujos de Efectivo de las Actividades de Operación		
Origen	38,333,743	29,528,972
Impuestos	0	0
Cuotas y Aportaciones de Seguridad Social	0	0
Contribuciones de mejoras	0	0
Derechos	0	0
Productos	0	0
Aprovechamientos	0	0
Ingresos por Venta de Bienes y Prestación de Servicios	442,273	154,956
Participaciones, Aportaciones, Convenios, Incentivos Derivados de la Colaboración Fiscal y Fondos Distintos de Aportaciones	28,162,701	15,971,719
Transferencias, Asignaciones, Subsidios y Subvenciones, y Pensiones y Jubilaciones	9,728,769	13,402,298
Otros Orígenes de Operación	0	0
Aplicación	16,516,933	17,017,185
Servicios Personales	6,943,180	6,709,123
Materiales y Suministros	206,204	469,914
Servicios Generales	3,681,221	6,072,092
Transferencias Internas y Asignaciones al Sector Público	0	0
Transferencias al resto del Sector Público	0	0
Subsidios y Subvenciones	0	0
Ayudas Sociales	531,104	2,157,996
Pensiones y Jubilaciones	0	0
Transferencias a Fideicomisos, Mandatos y Contratos Análogos	0	0
Transferencias a la Seguridad Social	0	0
Donativos	0	0
Transferencias al Exterior	0	0
Participaciones	0	0
Aportaciones	0	0
Convenios	0	0
Otras Aplicaciones de Operación	5,155,224	1,608,060
Flujos Netos de Efectivo por Actividades de Operación	21,816,810	12,511,788
Flujos de Efectivo de las Actividades de Inversión		
Origen	0	0
Bienes Inmuebles, Infraestructura y Construcciones en Proceso	0	0
Bienes Muebles	0	0
Otros Orígenes de Inversión	0	0
Aplicación	22,659,068	8,358,618
Bienes Inmuebles, Infraestructura y Construcciones en Proceso	21,588,750	6,658,261
Bienes Muebles	1,070,318	1,659,769
Otras Aplicaciones de Inversión	0	40,588
Flujos Netos de Efectivo por Actividades de Inversión	-22,659,068	-8,358,618
Flujo de Efectivo de las Actividades de Financiamiento		
Origen	0	0
Endeudamiento Neto	0	0
Interno	0	0
Externo	0	0
Otros Orígenes de Financiamiento	0	0
Aplicación	0	0
Servicios de la Deuda	0	0
Interno	0	0
Externo	0	0
Otras Aplicaciones de Financiamiento	0	0
Flujos netos de Efectivo por Actividades de Financiamiento	0	0
Incremento/Disminución Neta en el Efectivo y Equivalentes al Efectivo	-842,258	4,153,169
Efectivo y Equivalentes al Efectivo al inicio del Ejercicio	9,377,564	5,224,395
Efectivo y Equivalentes al Efectivo al final del Ejercicio	8,535,306	9,377,564

Bajo protesta de decir verdad declaramos que los Estados Financieros y sus Notas son razonablemente correctos y responsabilidad del emisor



DRA. ROSALBA MEDINA RIVERA
DIRECTORA GENERAL



C.P. LINDA VICTORIA MENDOZA BERNAL
DIR. DE ADMINISTRACIÓN Y FINANZAS

Cuenta Pública 2020
NOTAS A LOS ESTADOS FINANCIEROS
Del 1 de Enero al 31 de Diciembre de 2020
(Pesos)

Ente Público: CONSEJO POTOSINO DE CIENCIA Y TECNOLOGIA

I NOTAS DE DESGLOSE:

1 NOTAS AL ESTADO DE SITUACIÓN FINANCIERA

EFFECTIVO Y EQUIVALENTES

BANCOS

	8,535,306
BANCO DEL BAJÍO CTA. 3883, (SERVICIOS PERSONALES)	591,892
BANCO DEL BAJÍO CTA. 4030, (GASTO CORRIENTE)	439,793
BANCO DEL BAJÍO CTA. 3958, (CAP. 6000 INVERSIÓN)	2,234
BANCO DEL BAJIO 2221 (FAIDISESLP CHEQUES)	235,808
BANCO DEL BAJIO 1094 (FINANZAS)	-
BANCO DEL BAJIO 1108 (RECURSOS PROPIOS)	23,760
BANCO DEL BAJIO 5040 (OTC)	-
BANCO DEL BAJIO 1446 (ASCTI / SNCYT)	-
BANCO DEL BAJIO 1452 (MAESTROS Y DOCTORES EN LA INDUSTRIA)	-
BANCO DEL BAJIO 7585 (MUJERES INDÍGENAS A POSGRADOS)	-
BANCO DEL BAJIO 5781 (MUJERES INDÍGENAS A POSGRADOS 2017)	-
BANCO DEL BAJIO 1714 (JOVENES TALENTOS)	-
BANCO DEL BAJIO 6089 (ASCTI / SNCYT) 2018	0
BANCO DEL BAJIO 2221 (FAIDISESLP INVERSIÓN PLAZO 7 DÍAS)	149,090
BANCO DEL BAJIO 9357 (ASCTI / SNCYT) 2019	0
BANCO DEL BAJIO 3061 (JOVENES TALENTOS) 2019	0
BANCO DEL BAJIO 1571 (MUJERES INDÍGENAS A POSGRADOS 2018)	-
BANCO DEL BAJIO 8134 (MULTAS ELECTORALES)	7,092,728
BANCO DEL BAJIO 7902 (MUJERES INDÍGENAS A POSGRADOS 2019)	-
BANCO DEL BAJIO 6922 (FORDECYT 2019)	-
BANCO DEL BAJIO 8200 (ADA)	-
BANCO DEL BAJIO 9093 (MUJERES INDÍGENAS 2020)	-

DERECHOS A RECIBIR EFFECTIVO O EQUIVALENTES

DEUDORES DIVERSOS

10,027

OTROS ACTIVOS

DEPÓSITOS EN GARANTÍA (CFE)

11,108

ACTIVO NO CIRCULANTE

69,192,837

INVERSIONES FINANCIERAS A LARGO PLAZO

16,201,174

BIENES MUEBLES, INMUEBLES E INTANGIBLES

52,991,662

TERRENO

6,880,500

EDIFICIOS NO HABITACIONALES

8,187,474

EDIFICIOS NO HABITACIONALES EN PROCESO

460,000

CONSTRUCCIONES EN PROCESO EN BIENES PROPIOS

1,707,051

MOBILIARIO Y EQUIPO DE ADMINISTRACIÓN

1,720,866

MOBILIARIO Y EQUIPO EDUCACIONAL

2,178,231

EQUIPO DE TRANSPORTE

1,210,602

MAQUINARIA, OTROS EQUIPOS Y HERRAMIENTAS

41,672

COLECCIONES, OBRAS DE ARTE Y OBJETOS VALIOSOS

950,000

SOFTWARE

37,660

LICENCIAS

116,765

DEPRECIACIÓN ACUMULADA DE BIENES INMUEBLES

- 2,395,150

DEPRECIACIÓN ACUMULADA DE BIENES MUEBLES

- 2,908,766

AMORTIZACIÓN ACUMULADA DE ACTIVOS INTANGIBLES

- 154,426

EJECUCIÓN DE PROYECTOS PRODUCTIVOS

34,959,183

PASIVOS

16,979,717.77

SERVICIOS PERSONALES POR PAGAR

184,337

SERVICIOS PERSONALES POR PAGAR A CORTO PLAZO

178,354

IMSS

5,983

PROVEEDORES POR PAGAR A CORTO PLAZO

446,267

SERVICIOS AUXILIARES DEL CENTRO SA DE CV

8,584

SOCORRO EVELYN BANDA ESPARZA

3,952

EXTINTORES CEMUZA SA DE CV

2,165

FRANCIS DE SAN LUIS SA DE CV

2,900

JUAN CARLOS CASTILLO OJEDA

68,666

PREMIOS Y RECOMPENSAS A GANADORES

360,000

OTRAS CUENTAS POR PAGAR A CORTO PLAZO

34,957

DIRECCIÓN DE PENSIONES DEL ESTADO DE SAN LUIS POTOSÍ

14

RETENCION CURSOS

85

FONDO DE SALUD (DEPOSITO NO IDENTIFICADO)

34,858

RETENCIONES Y CONTRBUCCIONES

464,833

ISR RETENIDO POR SUELDOS Y SALARIOS

407,453

ISR RETENIDO HONORARIOS

17,702

IMPUESTO SOBRE REMUNERACIONES

39,679

FONDOS DE FIDEICOMISOS MANDATOS Y CONTRATOS ANÁLOGOS

15,849,324

2 NOTAS AL ESTADO DE ACTIVIDADES

INGRESOS POR GESTIÓN

Cuenta Pública 2020
NOTAS A LOS ESTADOS FINANCIEROS
Del 1 de Enero al 31 de Diciembre de 2020
(Pesos)

Ente Público:

CONSEJO POTOSINO DE CIENCIA Y TECNOLOGIA

REDNACECYT	-	
PARTICIPACIONES Y APORTACIONES		28,162,700
MUJERES INDÍGENAS A POSGRADOS 2020	516,600	
ADA 2020	-	
FONDO DE SALUD	200,000	
MULTAS ELECTORALES	27,446,100	
TRANSFERENCIAS, ASIGNACIONES, SUBSIDIOS Y OTRAS AYUDAS		9,728,769
PARTICIPACIONES, APORTACIONES, CONVENIOS, ETC	-	
LAS TRANSFERENCIAS RECIBIDAS CORRESPONDEN AL SUBCAPÍTULO 001 SERVICIOS PERSONALES AL MES DE DICIEMBRE Y GASTOS DE OPERACIÓN AL MES DE OCTUBRE.	9,728,769	
GASTO DE INVERSIÓN	-	
INGRESOS FINANCIEROS		442,273
INTERESES GENERADOS POR CUENTA DE INVERSIÓN DEL FONDO DE SALUD	3,744	
INTERESES FIDEICOMISO	438,529	
INTERESES ADA	-	
INTERESES MUJERES INDÍGENAS	-	
GASTOS Y OTRAS PÉRDIDAS		
GASTOS DE OPERACIÓN:		11,869,081
SERVICIOS PERSONALES COPOCYT		6,949,163
MATERIALES Y SUMINISTROS		210,156
MATERIALES Y SUMINISTROS COPOCYT	126,949	
MATERIALES Y SUMINISTROS FONDO DE SALUD	-	
MATERIALES Y SUMINISTROS ADA	-	
MATERIALES Y SUMINISTROS ASCTI 2019	83,207	
MATERIALES Y SUMINISTROS MUJERES INDÍGENAS A POSGRADOS 2020	-	
SERVICIOS GENERALES		3,818,658
SERVICIOS GENERALES COPOCYT	2,567,720	
SERVICIOS GENERALES FONDO DE SALUD	209	
SERVICIOS GENERALES ADA 2020	-	
SERVICIOS GENERALES ASCTI 2019	1,110,304	
SERVICIOS GENERALES MUJERES INDÍGENAS A POSGRADOS 2020	29,000	
SERVICIOS GENERALES MULTAS ELECTORALES	27,316	
FIDEICOMISO 23871	84,110	
TRANSFERENCIAS, ASIGNACIONES, SUBSIDIOS Y OTRAS AYUDAS		891,104
AYUDAS SOCIALES	403,504	
MUJERES INDÍGENAS A POSGRADOS 2020	487,600	
FONDO DE SALUD	-	
FIDEICOMISO 18397	-	
OTROS GASTOS Y PERDIDAS EXTRAORDINARIAS		1,021,762
DETERIORO DE ACTIVO NO CIRCULANTE	-	
DEPRECIACIÓN DE BIENES INMUEBLES	339,433	
DEPRECIACIÓN DE BIENES MUEBLES	610,084	
AMORTIZACIÓN DE ACTIVOS INTANGIBLES	72,245	
REPRESENTA EL COSTO DE LOS SERVICIOS REQUERIDOS POR EL CONSEJO PARA LA REALIZACIÓN DE SUS ACTIVIDADES AL MES DE DICIEMBRE.		
AHORRO / DESAHORRO NETO DEL EJERCICIO		25,442,898
COPOCYT	985,910	
FONDO DE SALUD (FAIDISESLP)	203,535	
ASCTI / SNCYT (2019)	1,193,511	
ADA 2020	-	
MUJERES INDÍGENAS A POSGRADOS 2020	-	
MULTAS ELECTORALES	27,418,784	

3 NOTAS AL ESTADO DE VARIACIONES EN LA HACIENDA PÚBLICA / PATRIMONIO

LA PROCEDENCIA DE LOS RECURSOS QUE MODIFICAN AL PATRIMONIO GENERADO PROVIENEN DE TRANSFERENCIAS DEL SECTOR PÚBLICO (GOBIERNO DEL ESTADO DE SAN LUIS POTOSÍ, SECRETARÍA DE FINANZAS).

4 NOTAS AL ESTADO DE FLUJOS DE EFECTIVO

EFECTIVO Y EQUIVALENTES

	2020	2019
EFECTIVO EN BANCOS	8,535,306	9,377,564
INVERSIONES TEMPORALES		
FONDOS CON AFECTACIÓN ESPECÍFICA		
DEPÓSITOS DE FONDOS DE TERCEROS Y OTROS		
TOTAL DE EFECTIVO Y EQUIVALENTES	8,535,306	9,377,564

CONCILIACIÓN DE LOS FLUJOS DE EFECTIVO NETOS DE LAS ACTIVIDADES DE OPERACIÓN Y LA CUENTA AHORRO / DESAHORRO ANTES DE RUBROS EXTRAORDINARIOS:

	2020	2019

Cuenta Pública 2020
NOTAS A LOS ESTADOS FINANCIEROS
Del 1 de Enero al 31 de Diciembre de 2020
(Pesos)

Ente Público: CONSEJO POTOSINO DE CIENCIA Y TECNOLOGIA

AHORRO/DESAHORRO ANTES DE RUBROS EXTRAORDINARIOS	25,442,898	12,777,529
MOVIMIENTOS DE PARTIDAS QUE NO AFECTAN EFECTIVO		
DEPRECIACIÓN	949,517	
AMORTIZACIÓN	72,245	
INCREMENTOS EN LAS PROVISIONES		
INCREMENTO EN INVERSIONES PRODUCIDO POR REVALUACIÓN		
GANANCIA/PÉRDIDA EN VENTA DE PROPIEDAD, PLANTA Y EQUIPO		
INCREMENTO EN CUENTAS POR COBRAR		
PARTIDAS EXTRAORDINARIAS		

5. CONCILIACIÓN ENTRE LOS INGRESOS PRESUPUESTARIOS Y CONTABLES, ASÍ COMO ENTRE LOS EGRESOS PRESUPUESTARIOS Y LOS GASTOS CONTABLES:

CONCILIACIÓN ENTRE LOS INGRESOS PRESUPUESTARIOS Y CONTABLES CORRESPONDIENTES DEL 01 DE ENERO AL 31 DE DICIEMBRE DE 2020:

1. INGRESOS PRESUPUESTARIOS		38,333,743
2. MAS INGRESOS CONTABLES NO PRESUPUESTARIOS		
INCREMENTO POR VARIACIÓN DE INVENTARIOS		
DISMINUCIÓN DEL EXCESO DE ESTIMACIONES POR PÉRDIDA O DETERIORO Y OBSOLESCENCIA		
DISMINUCIÓN DEL EXCESO DE PROVISIONES		
OTROS INGRESOS Y BENEFICIOS VARIOS		
OTROS INGRESOS CONTABLES NO PRESUPUESTARIOS		
3. MENOS INGRESOS PRESUPUESTARIOS NO CONTABLES		
PRODUCTOS DE CAPITAL		
APROVECHAMIENTOS PATRIMONIALES		
INGRESOS DERIVADOS DE FINANCIAMIENTOS		
OTROS INGRESOS PRESUPUESTARIOS NO CONTABLES		
4. INGRESOS CONTABLES		38,333,743

CONCILIACIÓN ENTRE LOS EGRESOS PRESUPUESTARIOS Y LOS GASTOS CONTABLES CORRESPONDIENTES DEL 01 DE ENERO AL 31 DE DICIEMBRE DE 2020:

1. TOTAL DE EGRESOS PRESUPUESTARIOS		34,512,706
2. MENOS EGRESOS PRESUPUESTARIOS NO CONTABLES		22,803,853
MOBILIARIO Y EQUIPO DE ADMINISTRACIÓN	59,550	
MATERIALES Y SUMINISTROS	76,119	
MOBILIARIO Y EQUIPO EDUCACIONAL Y RECREATIVO	1,010,768	
VEHÍCULOS Y EQUIPO DE TRANSPORTE	-	
MAQUINARIA, OTROS EQUIPOS Y HERRAMIENTAS	-	
BIENES INMUEBLES	-	
ACTIVOS INTANGIBLES	-	
OBRA PUBLICA EN BIENES PROPIOS	68,666	
PROVISIONES PARA CONTINGENCIAS Y OTRAS EROGACIONES ESPECIALES	-	
ADEUDOS DE EJERCICIOS FISCALES ANTERIORES (ADEFAS)	-	
OTROS EGRESOS PRESUPUESTALES NO CONTABLES	21,588,750	
3. MAS GASTOS CONTABLES NO PRESUPUESTALES		1,021,762
ESTIMACIONES, DEPRECIACIONES, DETERIOROS, OBSOLESCENCIA Y AMORTIZACIONES	1,021,762	
PROVISIONES		
DISMINUCIÓN DE INVENTARIOS		
AUMENTO POR INSUFICIENCIA DE ESTIMACIONES POR PÉRDIDA O DETERIORO Y OBSOLESCENCIA		
AUMENTO POR INSUFICIENCIA DE PROVISIONES		
OTROS GASTOS		
OTROS GASTOS CONTABLES NO PRESUPUESTALES		
4. TOTAL DE GASTO CONTABLE		12,730,615

II NOTAS DE MEMORIA

CUENTAS DE ORDEN CONTABLE Y PRESUPUESTARIA

SE DETALLAN A CONTINUACIÓN LOS CONTRATOS VIGENTES PARA EL PERIODO (MONTOS MAS IVA):

NOMBRE	TOTAL
Sheila Denisse Segura Rodriguez	13,500.00
Jessica Areli Lozano Ruiz	15,500.00
Alejandro Morales Vázquez	11,500.00
Rosa Alicia Ruiz Luna	30,000.00
Carmina Valero Morales	13,500.00
Sandra Janeth Ruiz Ramos	8,000.00
María Dolores Ochoa Leija	23,000.00

Cuenta Pública 2020
NOTAS A LOS ESTADOS FINANCIEROS
Del 1 de Enero al 31 de Diciembre de 2020
(Pesos)

Ente Público:

CONSEJO POTOSINO DE CIENCIA Y TECNOLOGIA

Raquel Perez Mendoza	11,400.00
Angel Leonardo Flores Serna	10,000.00
Margarita Castañeda Ibarra	12,000.00
Aylette Montserrat Ortiz Páramo	10,000.00
K-Vana Networking Solutions SA de CV	46,164.40
Juan Carlos Castillo Ojeda	59,194.48
Instituto Potosino de Investigación Científica y Tecnológica AC (Multas Electorales)	1,848.80
Ismael Solis Moreno (Multas Electorales)	1,848.80
Jorge Luis Carmona Tinoco (Multas Electorales)	1,848.80
Instituto Potosino de Investigación Científica y Tecnológica AC	121,645.08

III NOTAS DE GESTIÓN ADMINISTRATIVA

1 INTRODUCCIÓN

LOS ESTADOS FINANCIEROS DE LOS ENTES PÚBLICOS, PROVEEN DE INFORMACIÓN FINANCIERA A LOS PRINCIPALES USUARIOS DE LA MISMA, AL CONGRESO Y A LOS CIUDADANOS.

EL OBJETIVO DEL PRESENTE DOCUMENTO ES LA REVELACIÓN DEL CONTEXTO Y DE LOS ASPECTOS ECONÓMICOS-FINANCIEROS MÁS RELEVANTES QUE INFLUYERON EN LAS DECISIONES DEL PERIODO.

2 PANORAMA ECONÓMICO Y FINANCIERO

LAS PRINCIPALES CONDICIONES ECONÓMICO-FINANCIERAS FUERON DE AUSTERIDAD, EL COPOCYT MANTUVO GASTOS REALMENTE PRIORITARIOS PARA LA OPERACIÓN DEL MISMO.

3 AUTORIZACIÓN E HISTORIA

A) LA FECHA DE CREACIÓN ES EL 05 DE ENERO DE 1996.

B) DE LOS CAMBIOS PRINCIPALES EN LA ESTRUCTURA, SE REALIZARON: DE LA ESTRUCTURA MENCIONADA EN LA LEY ORGÁNICA DEL COPOCYT A LA ESTRUCTURA FUNCIONAL DESCRITA EN EL MANUAL DE ORGANIZACIÓN VIGENTE AUTORIZADO DE CONFORMIDAD CON EL PRESUPUESTO ASIGNADO.

4 ORGANIZACIÓN Y OBJETO SOCIAL

A) OBJETIVO SOCIAL

SER LA ENTIDAD ASESORA DEL EJECUTIVO DEL ESTADO, Y ESPECIALIZADA PARA ARTICULAR LAS POLÍTICAS PÚBLICAS DEL GOBIERNO ESTATAL; APOYAR Y FOMENTAR EL DESARROLLO DE LA INVESTIGACIÓN CIENTÍFICA Y TECNOLÓGICA; LA INNOVACIÓN, EL DESARROLLO Y LA MODERNIZACIÓN TECNOLÓGICA DE LA ENTIDAD; CON DOMICILIO EN LA CAPITAL DEL ESTADO, SIN PERJUICIO DE QUE PUEDA ESTABLECER EN EL INTERIOR DE LA DE LA ENTIDAD, LAS OFICINAS QUE ESTIME NECESARIAS PARA LA REALIZACIÓN DE SUS ACTIVIDADES.

B) PRINCIPAL ACTIVIDAD:

PLANEAR, CONDUCIR, COORDINAR Y EVALUAR LAS POLÍTICAS GENERALES QUE ORIENTEN EL DESARROLLO SUSTENTABLE DEL ESTADO, A TRAVÉS DE LA INVESTIGACIÓN CIENTÍFICA Y TECNOLÓGICA.

C) EJERCICIO FISCAL:

EL EJERCICIO FISCAL VIGENTE DEL 01 DE ENERO AL 31 DE DICIEMBRE DE 2020.

D) RÉGIMEN JURÍDICO:

ORGANISMO AUTÓNOMO DESCENTRALIZADO.

E) CONSIDERACIONES FISCALES:

RETENCIONES DEL I.S.R. A SUELDOS Y SALARIOS Y TRABAJADORES ASIMILADOS A SALARIOS.

RETENCIONES DEL I.S.R. A SERVICIOS PROFESIONALES.

F) ESTRUCTURA ORGANIZACIONAL BÁSICA:

SE ENCUENTRA DEFINIDA DENTRO DE LA LEY ORGÁNICA DEL CONSEJO POTOSINO DE CIENCIA Y TECNOLOGÍA.

G) FIDEICOMISOS, MANDATOS Y ANÁLOGOS DE LOS CUALES ES FIDEICOMITENTE O FIDUCIARIO:

EL CONSEJO POTOSINO DE CIENCIA Y TECNOLOGÍA NO TIENE ESTOS COMPROMISOS.

5 BASES DE PREPARACIÓN DE ESTADOS FINANCIEROS

EL CONSEJO POTOSINO DE CIENCIA Y TECNOLOGÍA HA OBSERVADO LA NORMATIVIDAD EMITIDA Y LAS DISPOSICIONES LEGALES APLICABLES, ASÍ COMO LOS POSTULADOS BÁSICOS PARA LA REALIZACIÓN DE LOS INFORMES FINANCIEROS PRESENTADOS.

6 POLÍTICAS DE CONTABILIDAD SIGNIFICATIVAS

LOS ACTIVOS SE VALUAN A COSTO DE ADQUISICIÓN.

SE REGISTRARON LAS DEPRECIACIONES AL EJERCICIO 2020.

7 POSICIÓN EN MONEDA EXTRANJERA Y PROTECCIÓN POR RIESGO CAMBIARIO

EL CONSEJO POTOSINO DE CIENCIA Y TECNOLOGÍA NO REALIZA OPERACIONES EN MONEDA EXTRANJERA.

8 REPORTE ANALÍTICO DEL ACTIVO

LOS ACTIVOS FIJOS IDENTIFICADOS ESTÁN VALUADOS A VALOR HISTÓRICO.

9 FIDEICOMISOS, MANDATOS Y ANÁLOGOS

EL CONSEJO POTOSINO DE CIENCIA Y TECNOLOGÍA NO REALIZA OPERACIONES DE ESTOS CONCEPTOS.

10. REPORTE DE RECAUDACIÓN

INGRESOS DEL PERIODO (ENERO - DICIEMBRE)	10,245,369
ESTATALES	9,728,769
FEDERALES	516,600
RECURSOS PROPIOS	-

PROYECCIÓN DE LA RECAUDACIÓN:

INGRESOS DEL PERIODO (ENERO - DICIEMBRE)	13,442,298
ESTATALES	7,442,298
FEDERALES	6,000,000
RECURSOS PROPIOS	-

Cuenta Pública 2020
NOTAS A LOS ESTADOS FINANCIEROS
Del 1 de Enero al 31 de Diciembre de 2020
(Pesos)

Ente Público:


CONSEJO POTOSINO DE CIENCIA Y TECNOLOGIA

11. INFORMACIÓN SOBRE LA DEUDA Y EL REPORTE ANALÍTICO DE LA DEUDA
EL CONSEJO POTOSINO DE CIENCIA Y TECNOLOGÍA NO PUEDE REALIZAR OPERACIONES DE DEUDA PÚBLICA.
12. CALIFICACIONES OTORGADAS
EL CONSEJO POTOSINO DE CIENCIA Y TECNOLOGÍA NO REALIZÓ OPERACIONES QUE HUBIERAN REQUERIDO ALGUNA CALIFICACIÓN CREDITICIA.
13. PROCESO DE MEJORA
LAS PRINCIPALES POLÍTICAS FINANCIERAS DE CONTROL INTERNO ESTÁN ENUNCIADAS EN EL MANUAL DE PROCEDIMIENTOS DE LA DIRECCIÓN DE ADMINISTRACIÓN Y FINANZAS.
PARA EL EJERCICIO 2020 EL PROGRAMA OPERATIVO ANUAL ESTÁ BASADO EN PBR.
14. INFORMACIÓN POR SEGMENTOS.
LA INFORMACIÓN FINANCIERA SE PRESENTA EN FORMA NO SEGMENTADA YA QUE SOLAMENTE SE REALIZAN OPERACIONES DE GASTO CORRIENTE.
15. EVENTOS POSTERIORES AL CIERRE.
NO SE TIENE CONOCIMIENTO DE ALGÚN EVENTO QUE AFECTE ESTOS ESTADOS FINANCIEROS.
16. PARTES RELACIONADAS
EL CONSEJO POTOSINO DE CIENCIA Y TECNOLOGÍA NO TIENE PARTES RELACIONADAS QUE INFLUYAN EN LA TOMA DE DECISIONES FINANCIERAS Y OPERATIVAS.


III NOTAS A LOS ESTADOS ANALITICOS DE INGRESOS Y ANALITICOS DEL EJERCICIO DEL PRESUPUESTO DE EGRESOS

1. EL INGRESO MODIFICADO DEL ESTADO ANALITICO DE LOS INGRESOS Y LOS ANALITICOS DE LOS EGRESOS NO CONCUERDA EN FUNCION DE QUE HUBO REMANENTES DEL EJERCICIO 2018 LAS CUALES SE REGISTRARON COMO AMPLIACIONES

"BAJO PROTESTA DE DECIR VERDAD DECLARAMOS QUE LOS ESTADOS FINANCIEROS Y SUS NOTAS, SON RAZONABLEMENTE CORRECTOS Y SON RESPONSABILIDAD DEL EMISOR".



DRA. ROSALBA MEDINA RIVERA
DIRECTORA GENERAL



C.P. LINDA VICTORIA MENDOZA BERNAL
DIRECTOR DE ADMINISTRACIÓN Y FINANZAS

CONSEJO POTOSINO DE CIENCIA Y TECNOLOGIA (COPOCYT)

Estado Analítico del Activo

Del 1 de Enero al 31 de Diciembre de 2020

(Pesos)

Concepto	Saldo Inicial 1	Cargos del Periodo 2	Abonos del Periodo 3	Saldo Final 4 = (1+2-3)	Variación del Periodo (4-1)
ACTIVO					
Activo Circulante	9,388,672	82,557,527	83,389,758	8,556,441	-832,231
Efectivo y Equivalentes	9,377,564	44,164,686	45,006,944	8,535,306	-842,258
Derechos a Recibir Efectivo o Equivalentes	1	38,392,840	38,392,814	10,027	10,027
Derechos a Recibir Bienes o Servicios	0	0	0	0	0
Inventarios	0	0	0	0	0
Almacenes	0	0	0	0	0
Estimación por Pérdida o Deterioro de Activos Circulantes	0	0	0	0	0
Otros Activos Circulantes	11,108	0	0	11,108	0
Activo No Circulante	39,834,873	30,463,835	1,105,872	69,192,836	29,357,963
Inversiones Financieras a Largo Plazo	8,351,229	7,934,055	84,110	16,201,174	7,849,946
Derechos a Recibir Efectivo o Equivalentes a Largo Plazo	0	0	0	0	0
Bienes Inmuebles, Infraestructura y Construcciones en Proceso	17,166,360	68,666	0	17,235,025	68,666
Bienes Muebles	5,230,647	870,724	0	6,101,371	870,724
Activos Intangibles	148,724	5,702	0	154,426	5,702
Depreciación, Deterioro y Amortización Acumulada de Bienes	-4,436,581	0	1,021,762	-5,458,343	-1,021,762
Activos Diferidos	13,374,495	21,584,687	0	34,959,183	21,584,687
Estimación por Pérdida o Deterioro de Activos no Circulantes	0	0	0	0	0
Otros Activos no Circulantes	0	0	0	0	0
TOTAL DEL ACTIVO	49,223,546	113,021,361	84,495,630	77,749,277	28,525,731

Bajo protesta de decir verdad declaramos que los Estados Financieros y sus Notas son razonablemente correctos y responsabilidad del emisor



DRA. ROSALBA MEDINA RIVERA
DIRECTORA GENERAL




C.P. LINDA VICTORIA MENDOZA BERNAL
DIR. DE ADMINISTRACIÓN Y FINANZAS

CONSEJO POTOSINO DE CIENCIA Y TECNOLOGIA (COPOCYT)
Estado Analítico de la Deuda y Otros Pasivos
Del 1 de Enero al 31 de Diciembre de 2020
(Pesos)

Denominación de las Deudas	Moneda de Contratación	Institución o País Acreedor	Saldo Inicial del Periodo	Saldo Final del Periodo
DEUDA PÚBLICA				
Corto Plazo				
Deuda Interna			0	0
Instituciones de Crédito	Peso	México	0	0
Títulos y Valores	Peso	México	0	0
Arrendamientos Financieros	Peso	México	0	0
Deuda Externa			0	0
Organismos Financieros Internacionales	Peso	México	0	0
Deuda Bilateral	Peso	México	0	0
Títulos y Valores	Peso	México	0	0
Arrendamientos Financieros	Peso	México	0	0
Subtotal a Corto Plazo			0	0
Largo Plazo				
Deuda Interna			0	0
Instituciones de Crédito	Peso	México	0	0
Títulos y Valores	Peso	México	0	0
Arrendamientos Financieros	Peso	México	0	0
Deuda Externa			0	0
Organismos Financieros Internacionales	Peso	México	0	0
Deuda Bilateral	Peso	México	0	0
Títulos y Valores	Peso	México	0	0
Arrendamientos Financieros	Peso	México	0	0
Subtotal a Largo Plazo			0	0
Otros Pasivos	Peso	México	9,094,167	16,979,721
Total Deuda y Otros Pasivos			9,094,167	16,979,721

Bajo protesta de decir verdad declaramos que los Estados Financieros y sus Notas son razonablemente correctos y responsabilidad del emisor



 DRA. ROSALBA MEDINA RIVERA
 DIRECTORA GENERAL



 C.P. LINDA VICTORIA MENDOZA BERNAL
 DIR. DE ADMINISTRACIÓN Y FINANZAS

CONSEJO POTOSINO DE CIENCIA Y TECNOLOGÍA (COPOTECYT)
Estado Analítico de Ingresos
Del 1 de Enero al 31 de Diciembre de 2020

Rubro de Ingresos	Ingreso Modificado				Diferencia (6=5-1)
	Estimado (1)	Ampliaciones y Reducciones (2)	Devengado (4)	Recaudado (5)	
Impuestos	0	0	0	0	0
Cuotas y Aportaciones de Seguridad Social	0	0	0	0	0
Contribuciones de Mejoras	0	0	0	0	0
Derechos	0	0	0	0	0
Productos	0	0	0	0	0
Aprovechamientos	0	0	0	0	0
Ingresos por Venta de Bienes, Prestación de Servicios y Otros Ingresos	0	0	442,273	442,273	442,273
Participaciones, Aportaciones, Convenios, Incentivos Derivados de la Colaboración Fiscal y Fondos Distintos de Aportaciones	0	30,424,857	28,162,701	28,162,701	28,162,701
Transferencias, Asignaciones, Subsidios y Subvenciones, y Pensiones y Jubilaciones	10,422,298	-239,449	9,728,769	9,728,769	-693,529
Ingresos Derivados de Financiamientos	0	0	0	0	0
Total	10,422,298	30,185,408	38,333,743	38,333,743	27,911,445
			Ingresos excedentes ¹		

Estado Analítico de Ingresos Por Fuente de Financiamiento	Ingreso Modificado				Diferencia (6=5-1)
	Estimado (1)	Ampliaciones y Reducciones (2)	Devengado (4)	Recaudado (5)	
Ingresos del Poder Ejecutivo Federal o Estatal y de los Municipios	0	0	0	0	0
Impuestos	0	0	0	0	0
Cuotas y Aportaciones de Seguridad Social	0	0	0	0	0
Contribuciones de Mejoras	0	0	0	0	0
Derechos	0	0	0	0	0
Productos	0	0	0	0	0
Aprovechamientos	0	0	0	0	0
Participaciones, Aportaciones, Convenios, Incentivos Derivados de la Colaboración Fiscal y Fondos Distintos de Aportaciones	0	30,424,857	28,162,701	28,162,701	28,162,701
Transferencias, Asignaciones, Subsidios y Subvenciones, y Pensiones y Jubilaciones	0	0	0	0	0
Ingresos de los Entes Públicos de los Poderes Legislativo y Judicial, de los Organos Autónomos y del Sector Paraestatal o Paramunicipal, así como de las Empresas Productivas del Estado	0	0	0	0	0
Cuotas y Aportaciones de Seguridad Social	0	0	0	0	0
Productos	0	0	0	0	0
Ingresos por Venta de Bienes, Prestación de Servicios y Otros Ingresos	0	0	442,273	442,273	442,273
Transferencias, Asignaciones, Subsidios y Subvenciones, y Pensiones y Jubilaciones	10,422,298	-239,449	9,728,769	9,728,769	-693,529
Ingresos derivados de financiamiento	0	0	0	0	0
Ingresos Derivados de Financiamientos	0	0	0	0	0
Total	10,422,298	30,185,408	38,333,743	38,333,743	27,911,445
			Ingresos excedentes		

Los Ingresos por Fuente de Financiamiento pudieran no corresponder al tipo de Ente Público configurado. Se sugiere revisar:

- Que la clasificación administrativa en Configuración del Ente sea correcta.
- Que sus ingresos estén clasificados en los conceptos correctos y aplicables a su Ente Público. Se deberá corregir o reclasificar lo que se requiera.

Es necesario tomar en cuenta que el formato limita los ingresos que corresponden a los Poderes Legislativo, Judicial, Órganos Autónomos, Sector Parastatal y Empresas productivas del Estado, por lo que el SAACG.NET mostrará completos los ingresos en el apartado donde sea posible, aun cuando no correspondan.




DRA. ROSALBA MEDINA RIVERA
DIRECTORA GENERAL



C.P. LINDA VICTORIA MENDOZA BERNAL
DIR. DE ADMINISTRACIÓN Y FINANZAS

CONSEJO POTOSINO DE CIENCIA Y TECNOLOGIA (COPOTCYT)
 Estado Analítico de Ejercicio del Presupuesto de Egresos
 Clasificación Administrativa
 Del 1 de Enero al 31 de Diciembre de 2020


Concepto	Egresos					Subjerifcicio 6 = (3-4)
	Aprobado 1	Ampliaciones/ (Reducciones) 2	Modificados 3 = (1 + 2)	Devengado 4	Pagado 5	
Sin Ramo/Dependencia						
DIRECCION DE ADMINISTRACION Y FINANZAS	\$13,353,867	\$22,487,866	\$35,841,732	\$34,512,706	\$34,020,777	\$1,329,026
DIRECCION DE ANALISIS Y PROSPECTIVA	\$10,422,298	-\$239,449	\$10,182,849	\$10,182,849	\$9,690,920	-\$0
SUBDIRECCION DE DIVULGACION	\$728,972	\$22,146,120	\$22,875,092	\$21,546,066	\$21,546,066	\$1,329,027
SUBDIRECCION DE CAPACITACION Y ASISTENCIA TECNICA	\$2,202,596	-\$5,405	\$2,197,191	\$2,197,191	\$2,197,191	\$0
SUBDIRECCION DE EVALUACION Y SEGUIMIENTO DE PROYECTOS ESPECIALES	\$0	\$516,600	\$516,600	\$516,600	\$516,600	\$0
	\$0	\$70,000	\$70,000	\$70,000	\$70,000	\$0
			\$0			\$0
			\$0			\$0
			\$0			\$0
Total del Gasto	\$13,353,867	\$22,487,866	\$35,841,732	\$34,512,706	\$34,020,777	\$1,329,026


 DRA. ROSALBA MEDINA RIVERA
 DIRECTORA GENERAL


 C.P. LINDA VICTORIA MENDOZA BERNAL
 DIR. DE ADMINISTRACION Y FINANZAS

CONSEJO POTOSINO DE CIENCIA Y TECNOLOGIA (COPOTCYT)
 Estado Analítico del Ejercicio del Presupuesto de Egresos
 Clasificación Administrativa
 Del 1 de Enero al 31 de Diciembre de 2020

Concepto	Egresos				Subejercicio
	Aprobado 1	Ampliaciones/ Reducciones 2	Modificado 3 = (1 + 2)	Devengado 4	
Poder Ejecutivo Poder Legislativo Poder Judicial Organismos Autonomos	No aplica				
Total del Gasto	\$0	\$0	\$0	\$0	\$0


 DRA. ROSALBA MEDINA RIVERA
 DIRECTORA GENERAL


 C.P. LINDA VICTORIA MENDOZA BERNAL
 DIR. DE ADMINISTRACION Y FINANZAS

CONSEJO POTOSINO DE CIENCIA Y TECNOLOGIA (COPOCYT)
 Estado Analítico del Ejercicio del Presupuesto de Egresos
 Clasificación Administrativa
 Del 1 de Enero al 31 de Diciembre de 2020

Concepto	Egresos				Subjerarquía
	Aprobado 1	Ampliaciones/ (Reducciones) 2	Modificado 3 = (1 + 2)	Devengado 4	
Entidades Paraestatales y Fideicomisos No Empresariales No Financieros Instituciones Publicas de la Seguridad Social					
Entidades Paraestatales Empresariales No Financieras con Participacion Estatal Mayoritaria Fideicomisos Empresariales No Financieros con Participacion Estatal Mayoritaria Entidades Paraestatales Empresariales Financieras Monetarias con Participacion Estatal Mayoritaria Entidades Paraestatales Empresariales Financieras No Monetarias con Participacion Estatal Mayoritaria Fideicomisos Financieros Publicos con Participacion Estatal Mayoritaria					
Total del Gasto					

No aplica


 DRA. ROSALBA MEDINA RIVERA
 DIRECTORA GENERAL


 C.P. LINDA VICTORIA MENDOZA-BERNAL
 DIR. DE ADMINISTRACION Y FINANZAS

CONSEJO POTOSINO DE CIENCIA Y TECNOLOGIA (COPOCYT)
 Estado Analítico del Ejercicio del Presupuesto de Egresos
 Clasificación por Objeto del Gasto (Capítulo y Concepto)
 Del 1 de Enero al 31 de Diciembre de 2020

Concepto	Egresos			Pagado	Subejercicio	
	1 Aprobado	2 Ampliaciones/ (Reducciones)	3 = (1 + 2) Modificado			4 Devengado
Servicios Personales	7,707,309	-758,146	6,949,163	6,949,163	6,943,180	0
Remuneraciones al Personal de Carácter Permanente	6,016,814	-795,481	5,221,334	5,221,334	5,221,334	0
Remuneraciones al Personal de Carácter Transitorio	27,000	-27,000	0	0	0	0
Remuneraciones Adicionales y Especiales	866,192	56,707	922,899	922,899	922,899	0
Seguridad Social	283,037	-50,264	232,772	232,772	226,789	0
Otras Prestaciones Sociales y Económicas	514,266	57,893	572,159	572,159	572,159	0
Provisiones	0	0	0	0	0	0
Pago de Estímulos a Servidores Públicos	0	0	0	0	0	0
Materiales y Suministros	220,004	-9,349	210,655	210,655	206,204	-1
Materiales de Administración, Emisión de Documentos y Artículos Oficiales	129,048	49,300	178,348	178,348	174,397	-1
Alimentos y Utensilios	32,956	-27,479	5,477	5,477	5,477	0
Materias Primas y Materiales de Producción y Comercialización	0	0	0	0	0	0
Materiales y Artículos de Construcción y de Reparación	0	300	300	300	300	0
Productos Químicos, Farmacéuticos y de Laboratorio	58,000	-33,000	25,000	25,000	25,000	0
Combustibles, Lubrificantes y Aditivos	0	1,030	1,030	1,030	1,030	0
Vestuario, Blancos, Prendas de Protección y Artículos Deportivos	0	0	0	0	0	0
Materiales y Suministros Para Seguridad	0	0	0	0	0	0
Herramientas, Refacciones y Accesorios Menores	0	0	0	0	0	0
Servicios Generales	4,100,737	-206,250	3,894,487	3,734,550	3,681,221	159,937
Servicios Básicos	129,600	123,554	253,154	253,154	253,154	0
Servicios de Arrendamiento	19,200	59,926	79,126	79,126	79,126	0
Servicios Profesionales, Científicos, Técnicos y Otros Servicios	3,342,230	-374,363	2,967,866	2,807,930	2,807,930	159,937
Servicios Financieros, Bancarios y Comerciales	51,809	12,688	64,497	64,497	64,497	0
Servicios de Instalación, Reparación, Mantenimiento y Conservación	263,020	30,771	293,791	293,791	280,142	0
Servicios de Comunicación Social y Publicidad	134,878	-91,853	43,026	43,026	43,026	0
Servicios de Traslado y Viáticos	0	33,107	33,107	33,107	33,107	0
Servicios Oficiales	160,000	-80	159,920	159,920	120,241	0
Otros Servicios Generales	0	891,104	891,104	891,104	531,104	0
Transferencias, Asignaciones, Subsidios y Otras Ayudas	0	0	0	0	0	0
Transferencias Internas y Asignaciones al Sector Público	0	0	0	0	0	0
Transferencias al Resto del Sector Público	0	0	0	0	0	0
Subsidios y Subvenciones	0	0	0	0	0	0
Ayudas Sociales	0	891,104	891,104	891,104	531,104	0
Pensiones y Jubilaciones	0	0	0	0	0	0
Transferencias a Fideicomisos, Mandatos y Otros Análogos	0	0	0	0	0	0
Transferencias a la Seguridad Social	0	0	0	0	0	0
Donativos	0	0	0	0	0	0
Transferencias al Exterior	0	0	0	0	0	0
Bienes Muebles, Inmuebles e Intangibles	310,000	760,318	1,070,318	1,070,318	1,070,318	0
Mobiliario y Equipo de Administración	0	59,550	59,550	59,550	59,550	0
Mobiliario y Equipo Educativo y Recreativo	310,000	700,768	1,010,768	1,010,768	1,010,768	0
Equipo e Instrumental Médico y de Laboratorio	0	0	0	0	0	0
Vehículos y Equipo de Transporte	0	0	0	0	0	0
Equipo de Defensa y Seguridad	0	0	0	0	0	0
Maquinaria, Otros Equipos y Herramientas	0	0	0	0	0	0
Activos Biológicos	0	0	0	0	0	0
Bienes Inmuebles	0	0	0	0	0	0
Activos Intangibles	0	0	0	0	0	0

CONSEJO POTOSINO DE CIENCIA Y TECNOLOGIA (COPOTYT)
 Estado Analítico del Ejercicio del Presupuesto de Egresos
 Clasificación por Objeto del Gasto (Capítulo y Concepto)
 Del 1.º de Enero al 31 de Diciembre de 2020

Concepto	Egresos				Pagado	Subjercicio
	Aprobado 1	Ampliaciones/ (Reducciones) 2	Modificado 3 = (1 + 2)	Devengado 4		
Inversión Pública						
Obra Pública en Bienes de Dominio Público	1,015,816	21,810,689	22,826,505	21,657,416	21,588,750	1,169,090
Obra Pública en Bienes Propios	730,000	-730,000	0	0	0	0
Proyectos Productivos y Acciones de Fomento	0	68,666	68,666	68,666	0	0
Inversiones Financieras y Otras Provisiones	285,816	22,472,023	22,757,840	21,588,750	21,588,750	1,169,090
Inversiones Para el Fomento de Actividades Productivas	0	0	0	0	0	0
Acciones y Participaciones de Capital	0	0	0	0	0	0
Compra de Títulos y Valores	0	0	0	0	0	0
Concesión de Préstamos	0	0	0	0	0	0
Inversiones en Fideicomisos, Mandatos y Otros Análogos	0	0	0	0	0	0
Otras Inversiones Financieras	0	0	0	0	0	0
Provisiones para Contingencias y Otras Erogaciones Especiales	0	0	0	0	0	0
Participaciones y Aportaciones						
Participaciones	0	0	0	0	0	0
Aportaciones	0	0	0	0	0	0
Convenios	0	0	0	0	0	0
Deuda Pública						
Amortización de la Deuda Pública	0	0	0	0	0	0
Intereses de la Deuda Pública	0	0	0	0	0	0
Comisiones de la Deuda Pública	0	0	0	0	0	0
Gastos de la Deuda Pública	0	0	0	0	0	0
Costo por Coberturas	0	0	0	0	0	0
Apoyos Financieros	0	0	0	0	0	0
Adoudeos de Ejercicios Fiscales Anteriores (Adeudos)	0	0	0	0	0	0
Total del Gasto	13,353,867	22,487,866	35,841,732	34,512,706	34,020,777	1,329,026

CONSEJO POTOSINO DE CIENCIA Y TECNOLOGIA (COPOCYT)
 Estado Analítico del Ejercicio del Presupuesto de Egresos
 Clasificación Económica (por Tipo de Gasto)
 Del 1 de Enero al 31 de Diciembre de 2020

Concepto	Egresos					Subejercicio 6 = (3 - 4)
	Aprobado 1	Ampliaciones/ (Reducciones) 2	Modificado 3 = (1 + 2)	Devengado 4	Pagado 5	
Gasto Corriente	10,422,298	119,936	10,542,234	10,542,234	10,118,971	-0
Gasto de Capital	2,931,569	22,367,930	25,299,499	23,970,472	23,901,807	1,329,027
Amortización de la Deuda y Disminución de Pasivos	0	0	0	0	0	0
Pensiones y Jubilaciones	0	0	0	0	0	0
Participaciones	0	0	0	0	0	0
Total del Gasto	13,353,867	22,487,866	35,841,732	34,512,706	34,020,777	1,329,026



DRA. ROSALBA MEDINA RIVERA
 DIRECTORA GENERAL



C.P. LINDA VICTORIA MENDOZA BERNAL
 DIR. DE ADMINISTRACIÓN Y FINANZAS

CONSEJO POTOSINO DE CIENCIA Y TECNOLOGÍA (COPOCYT)
 Estado Analítico del Ejercicio del Presupuesto de Egresos
 Clasificación Funcional (Finalidad y Función)
 Del 1 de Enero al 31 de Diciembre de 2020

Concepto	Egresos					Subejercicio
	Aprobado 1	Ampliaciones/ (Reducciones) 2	Modificado 3 = (1+2)	Devenido 4	Pagado 5	
Gobierno	10,422,298	-239,449	10,182,849	10,182,849	9,690,920	0
Legislación			0			0
Justicia			0			0
Coordinación de la Política de Gobierno			0			0
Relaciones Exteriores			0			0
Asuntos Financieros y Hacendarios			0			0
Seguridad Nacional	10,422,298	-239,449	10,182,849	10,182,849	9,690,920	0
Asuntos de Orden Público y de Seguridad Interior			0			0
Otros Servicios Generales			0			0
Desarrollo Social	0	0	0	0	0	0
Protección Ambiental			0			0
Vivienda y Servicios a la Comunidad			0			0
Salud			0			0
Recreación, Cultura y Otras Manifestaciones Sociales			0			0
Educación			0			0
Protección Social			0			0
Otros Asuntos Sociales			0			0
Desarrollo Económico	2,931,569	22,727,315	25,658,883	24,329,857	24,329,857	1,329,027
Asuntos Económicos, Comerciales y Laborales en General			0			0
Agropecuaria, Silvicultura, Pesca y Caza			0			0
Combustibles y Energía			0			0
Minería, Manufacturas y Construcción			0			0
Transporte			0			0
Comunicaciones			0			0
Turismo			0			0
Ciencia, Tecnología e Innovación	2,931,569	22,727,315	25,658,883	24,329,857	24,329,857	1,329,027
Otras Industrias y Otros Asuntos Económicos			0			0
Otras no Clasificadas en Funciones Anteriores	0	0	0	0	0	0
Transacciones de la Deuda Pública / Costo Financiero de la Deuda			0			0
Transferencias, Participaciones y Aportaciones entre Diferentes Niveles y Ordenes de Gobierno			0			0
Saneamiento del Sistema Financiero			0			0
Adeudos de Ejercicios Fiscales Anteriores			0			0
Total del Gasto	13,353,867	22,487,866	35,841,732	34,512,706	34,020,777	1,329,026

[Firma]

DRA. ROSALBA MEDINA RIVERA
 DIRECTORA GENERAL

[Firma]

C.P. LINDA VICTORIA MENDOZA BERNAL
 DIR. DE ADMINISTRACIÓN Y FINANZAS



CONSEJO POTOSINO DE CIENCIA Y TECNOLOGIA (COPOCYT)

SAN LUIS POTOSI

Estado Analítico del Ejercicio del Presupuesto por Proyecto/Proceso - Fuente Financiamiento Del 01/ene./2020 Al

Usr: 01

Rep: rptEstadoAnaliticoPresupuestoEgresos_PY_FF

Fecha y 06/ene./2021

hora de Impresión 10:09 p. m.

Ejercicio del Presupuesto	Egresos Aprobado Al 31/12/2020	Ampliaciones / (Reducciones)	Egresos Modificado	Egresos Comprometido	Egresos Devengado	Egresos Ejercido	Egresos Pagado	Subejercicio
AD01 ADMINISTRACION								
111 TRANSFERENCIAS DE GOBIERNO DEL ESTADO SLP								
1000 SERVICIOS PERSONALES	\$7,707,309.00	-\$758,145.71	\$6,949,163.29	\$6,949,163.29	\$6,949,163.29	\$6,943,180.21	\$6,943,180.21	\$0.00
1100 REMUNERACIONES AL PERSONAL DE CARACTER PERMANEN	\$6,016,814.40	-\$795,480.84	\$5,221,333.56	\$5,221,333.56	\$5,221,333.56	\$5,221,333.56	\$5,221,333.56	\$0.00
1130 Sueldos base al personal permanente	\$6,016,814.40	-\$795,480.84	\$5,221,333.56	\$5,221,333.56	\$5,221,333.56	\$5,221,333.56	\$5,221,333.56	\$0.00
1131 Sueldos base al personal de confianza	\$3,484,793.00	-\$357,257.28	\$3,107,475.72	\$3,107,475.72	\$3,107,475.72	\$3,107,475.72	\$3,107,475.72	\$0.00
1132 Complemento de sueldo	\$2,552,091.40	-\$438,223.56	\$2,113,857.84	\$2,113,857.84	\$2,113,857.84	\$2,113,857.84	\$2,113,857.84	\$0.00
1200 Remuneraciones al personal de carácter transitorio	\$27,000.00	-\$27,000.00	\$0.00	\$0.00	\$0.00	\$0.00	\$0.00	\$0.00
1230 Retribuciones por servicios de carácter social	\$27,000.00	-\$27,000.00	\$0.00	\$0.00	\$0.00	\$0.00	\$0.00	\$0.00
1231 Retribuciones por servicios de carácter social	\$27,000.00	-\$27,000.00	\$0.00	\$0.00	\$0.00	\$0.00	\$0.00	\$0.00
1300 REMUNERACIONES ADICIONALES Y ESPECIALES	\$866,192.00	\$56,706.75	\$922,898.75	\$922,898.75	\$922,898.75	\$922,898.75	\$922,898.75	\$0.00
1320 Primas de vacaciones, dominical y gratificación de fin de año	\$866,192.00	\$56,706.75	\$922,898.75	\$922,898.75	\$922,898.75	\$922,898.75	\$922,898.75	\$0.00
1321 Prestaciones de fin de año en efectivo	\$673,698.00	\$81,537.64	\$755,235.64	\$755,235.64	\$755,235.64	\$755,235.64	\$755,235.64	\$0.00
1322 Prima vacacional	\$192,494.00	-\$24,830.89	\$167,663.11	\$167,663.11	\$167,663.11	\$167,663.11	\$167,663.11	\$0.00
1400 SEGURIDAD SOCIAL	\$283,036.60	-\$50,264.31	\$232,772.29	\$232,772.29	\$232,772.29	\$226,789.21	\$226,789.21	\$0.00
1410 Aportaciones de seguridad social	\$109,799.60	-\$32,391.31	\$77,408.29	\$77,408.29	\$77,408.29	\$71,425.21	\$71,425.21	\$0.00
1412 Aportaciones al IMSS	\$109,799.60	-\$32,391.31	\$77,408.29	\$77,408.29	\$77,408.29	\$71,425.21	\$71,425.21	\$0.00
1420 Aportaciones a fondos de vivienda	\$173,237.00	-\$17,873.00	\$155,364.00	\$155,364.00	\$155,364.00	\$155,364.00	\$155,364.00	\$0.00
1421 Cuotas Vivienda (Dirección de Pensiones)	\$173,237.00	-\$17,873.00	\$155,364.00	\$155,364.00	\$155,364.00	\$155,364.00	\$155,364.00	\$0.00
1500 OTRAS PRESTACIONES SOCIALES Y ECONÓMICAS	\$514,266.00	\$57,892.69	\$572,158.69	\$572,158.69	\$572,158.69	\$572,158.69	\$572,158.69	\$0.00
1510 Cuotas para el fondo de ahorro y fondo de trabajo	\$242,531.00	-\$25,016.00	\$217,515.00	\$217,515.00	\$217,515.00	\$217,515.00	\$217,515.00	\$0.00
1511 Cuotas para el fondo de ahorro y fondo de trabajo	\$242,531.00	-\$25,016.00	\$217,515.00	\$217,515.00	\$217,515.00	\$217,515.00	\$217,515.00	\$0.00
1540 Prestaciones contractuales	\$60,000.00	-\$3,750.00	\$56,250.00	\$56,250.00	\$56,250.00	\$56,250.00	\$56,250.00	\$0.00
1541 Canasta básica, ayuda para despensa	\$30,000.00	-\$1,750.00	\$28,250.00	\$28,250.00	\$28,250.00	\$28,250.00	\$28,250.00	\$0.00
1543 Ayuda para transporte	\$30,000.00	-\$2,000.00	\$28,000.00	\$28,000.00	\$28,000.00	\$28,000.00	\$28,000.00	\$0.00
1550 Apoyos a la capacitación de los servicios públicos	\$0.00	\$60,582.00	\$60,582.00	\$60,582.00	\$60,582.00	\$60,582.00	\$60,582.00	\$0.00
1552 Apoyos por especialización y capacitación del personal	\$0.00	\$60,582.00	\$60,582.00	\$60,582.00	\$60,582.00	\$60,582.00	\$60,582.00	\$0.00
1590 Otras prestaciones sociales y económicas	\$211,735.00	\$26,076.69	\$237,811.69	\$237,811.69	\$237,811.69	\$237,811.69	\$237,811.69	\$0.00
1593 Otras prestaciones económicas y sociales	\$211,735.00	\$26,076.69	\$237,811.69	\$237,811.69	\$237,811.69	\$237,811.69	\$237,811.69	\$0.00
2000 MATERIALES Y SUMINISTRO	\$141,600.00	-\$7,564.05	\$134,035.95	\$134,035.95	\$134,035.95	\$130,084.60	\$130,084.60	-\$0.65
2100 Materiales de administración, emisión de documentos y artículo	\$77,600.00	\$29,629.20	\$107,229.20	\$107,229.85	\$107,229.85	\$103,277.85	\$103,277.85	-\$0.65
2110 Materiales, útiles y equipos menores de oficina	\$19,500.00	\$45,526.39	\$65,026.39	\$65,027.04	\$65,027.04	\$61,075.04	\$61,075.04	-\$0.65



CONSEJO POTOSINO DE CIENCIA Y TECNOLOGIA (COPOCYT)

SAN LUIS POTOSI

Estado Analítico del Ejercicio del Presupuesto por Proyecto/Proceso - Fuente Financiamiento Del 01/ene./2020 Al

Usu: 01

Rep: rptEstadoAnaliticoPresupuestoEgresos_PY_FF

Fecha y 06/ene./2021

hora de Impresión | 10:09 p. m.

Ejercicio del Presupuesto	Egresos				Ampliaciones / (Reducciones)	Egresos Modificado	Egresos Comprometido	Egresos Devengado	Egresos Ejercido	Egresos Pagado	Subejercicio
	Aprobado Al 31/12/2020										
2111	Papelaría y consumibles de oficina	\$19,500.00	\$45,526.39	\$65,027.04	\$65,027.04	\$65,027.04	\$65,027.04	\$61,075.04	\$61,075.04	\$61,075.04	-\$0.65
2140	Materiales, útiles y equipos menores de tecnologías de la informac	\$28,100.00	-\$2,116.60	\$25,983.40	\$25,983.40	\$25,983.40	\$25,983.40	\$25,983.40	\$25,983.40	\$25,983.40	\$0.00
2141	Material de limpieza y mantenimiento e insumos para equipos de te	\$28,100.00	-\$2,116.60	\$25,983.40	\$25,983.40	\$25,983.40	\$25,983.40	\$25,983.40	\$25,983.40	\$25,983.40	\$0.00
2150	Material impreso e información digital	\$0.00	\$11,083.80	\$11,083.80	\$11,083.80	\$11,083.80	\$11,083.80	\$11,083.80	\$11,083.80	\$11,083.80	\$0.00
2151	Publicaciones impresas	\$0.00	\$11,083.80	\$11,083.80	\$11,083.80	\$11,083.80	\$11,083.80	\$11,083.80	\$11,083.80	\$11,083.80	\$0.00
2160	Material de limpieza	\$30,000.00	-\$2,864.39	\$5,135.61	\$5,135.61	\$5,135.61	\$5,135.61	\$5,135.61	\$5,135.61	\$5,135.61	\$0.00
2161	Material de limpieza	\$30,000.00	-\$2,864.39	\$5,135.61	\$5,135.61	\$5,135.61	\$5,135.61	\$5,135.61	\$5,135.61	\$5,135.61	\$0.00
2200	ALIMENTOS Y UTENSILIOS	\$24,000.00	-\$18,523.24	\$5,476.76	\$5,476.76	\$5,476.76	\$5,476.76	\$5,476.76	\$5,476.76	\$5,476.76	\$0.00
2210	Productos alimenticios para personas	\$24,000.00	-\$18,523.24	\$5,476.76	\$5,476.76	\$5,476.76	\$5,476.76	\$5,476.76	\$5,476.76	\$5,476.76	\$0.00
2211	Alimentos para el personal institucional	\$24,000.00	-\$18,523.24	\$5,476.76	\$5,476.76	\$5,476.76	\$5,476.76	\$5,476.76	\$5,476.76	\$5,476.76	\$0.00
2400	MATERIALES Y ARTICULOS DE CONSTRUCCIÓN Y DE REPARA	\$0.00	\$300.00	\$300.00	\$300.00	\$300.00	\$300.00	\$300.00	\$300.00	\$300.00	\$0.00
2460	Material eléctrico y electrónico	\$0.00	\$300.00	\$300.00	\$300.00	\$300.00	\$300.00	\$300.00	\$300.00	\$300.00	\$0.00
2461	Material eléctrico y electrónico	\$0.00	\$300.00	\$300.00	\$300.00	\$300.00	\$300.00	\$300.00	\$300.00	\$300.00	\$0.00
2600	COMBUSTIBLES, LUBRICANTES Y ADITIVOS	\$40,000.00	-\$20,000.00	\$20,000.00	\$20,000.00	\$20,000.00	\$20,000.00	\$20,000.00	\$20,000.00	\$20,000.00	\$0.00
2610	Combustibles, lubricantes y aditivos	\$40,000.00	-\$20,000.00	\$20,000.00	\$20,000.00	\$20,000.00	\$20,000.00	\$20,000.00	\$20,000.00	\$20,000.00	\$0.00
2611	Combustibles	\$40,000.00	-\$20,000.00	\$20,000.00	\$20,000.00	\$20,000.00	\$20,000.00	\$20,000.00	\$20,000.00	\$20,000.00	\$0.00
2700	VESTUARIO, BLANCOS, PRENDAS DE PROTECCIÓN Y ARTICU	\$0.00	\$1,029.99	\$1,029.99	\$1,029.99	\$1,029.99	\$1,029.99	\$1,029.99	\$1,029.99	\$1,029.99	\$0.00
2720	Prendas de seguridad y protección personal	\$0.00	\$1,029.99	\$1,029.99	\$1,029.99	\$1,029.99	\$1,029.99	\$1,029.99	\$1,029.99	\$1,029.99	\$0.00
2721	Prendas de seguridad y protección personal	\$0.00	\$1,029.99	\$1,029.99	\$1,029.99	\$1,029.99	\$1,029.99	\$1,029.99	\$1,029.99	\$1,029.99	\$0.00
3000	SERVICIOS GENERALES	\$2,573,389.00	-\$5,458.54	\$2,567,930.46	\$2,567,930.46	\$2,567,930.46	\$2,567,930.46	\$2,514,601.85	\$2,514,601.85	\$2,514,601.85	\$0.47
3100	SERVICIOS BASICOS	\$129,600.00	\$123,654.21	\$253,154.21	\$253,154.21	\$253,154.21	\$253,154.21	\$253,154.21	\$253,154.21	\$253,154.21	\$0.00
3110	Energía eléctrica	\$54,000.00	-\$6,915.00	\$47,085.00	\$47,085.00	\$47,085.00	\$47,085.00	\$47,085.00	\$47,085.00	\$47,085.00	\$0.00
3111	Energía eléctrica	\$54,000.00	-\$6,915.00	\$47,085.00	\$47,085.00	\$47,085.00	\$47,085.00	\$47,085.00	\$47,085.00	\$47,085.00	\$0.00
3130	Agua	\$24,000.00	-\$7,942.40	\$16,057.60	\$16,057.60	\$16,057.60	\$16,057.60	\$16,057.60	\$16,057.60	\$16,057.60	\$0.00
3131	Agua	\$24,000.00	-\$7,942.40	\$16,057.60	\$16,057.60	\$16,057.60	\$16,057.60	\$16,057.60	\$16,057.60	\$16,057.60	\$0.00
3140	Telefonia Tradicional	\$30,000.00	-\$1,278.00	\$28,722.00	\$28,722.00	\$28,722.00	\$28,722.00	\$28,722.00	\$28,722.00	\$28,722.00	\$0.00
3141	Telefonia tradicional	\$30,000.00	-\$1,278.00	\$28,722.00	\$28,722.00	\$28,722.00	\$28,722.00	\$28,722.00	\$28,722.00	\$28,722.00	\$0.00
3150	Telefonia celular	\$9,600.00	-\$3,412.00	\$6,188.00	\$6,188.00	\$6,188.00	\$6,188.00	\$6,188.00	\$6,188.00	\$6,188.00	\$0.00
3151	Telefonia celular	\$9,600.00	-\$3,412.00	\$6,188.00	\$6,188.00	\$6,188.00	\$6,188.00	\$6,188.00	\$6,188.00	\$6,188.00	\$0.00
3170	Servicios de acceso a Internet, redes y procesamiento de informac	\$0.00	\$142,007.29	\$142,007.29	\$142,007.29	\$142,007.29	\$142,007.29	\$142,007.29	\$142,007.29	\$142,007.29	\$0.00
3171	Servicio de internet y redes	\$0.00	\$142,007.29	\$142,007.29	\$142,007.29	\$142,007.29	\$142,007.29	\$142,007.29	\$142,007.29	\$142,007.29	\$0.00
3180	Servicios postales y telegráficos	\$12,000.00	\$1,094.32	\$13,094.32	\$13,094.32	\$13,094.32	\$13,094.32	\$13,094.32	\$13,094.32	\$13,094.32	\$0.00
3181	Servicios postales y telegráficos	\$12,000.00	\$1,094.32	\$13,094.32	\$13,094.32	\$13,094.32	\$13,094.32	\$13,094.32	\$13,094.32	\$13,094.32	\$0.00



CONSEJO POTOSINO DE CIENCIA Y TECNOLOGIA (COPOCYT) SAN LUIS POTOSI

Estado Analítico del Ejercicio del Presupuesto por Proyecto/Proceso - Fuente Financiamiento Del 01/ene./2020 Al

Utr: 01 Fecha y hora de Impresión: 06/ene./2021 10:09 p. m.

Código	Descripción	Egresos		Ampliaciones / Reducciones	Egresos Modificado	Egresos Comprometido	Egresos Devengado	Egresos Ejercido	Egresos Pagado	Subejercicio
		Aprobado Al 31/12/2020	Ejercicio							
3200	SERVICIOS DE ARRENDAMIENTO	\$19,200.00	\$59,925.53		\$79,125.53	\$79,125.53	\$79,125.53	\$79,125.53	\$79,125.53	\$0.00
3220	Arrendamiento de edificios	\$0.00	\$5,350.00		\$5,350.00	\$5,350.00	\$5,350.00	\$5,350.00	\$5,350.00	\$0.00
3221	Arrendamiento de edificios	\$0.00	\$5,350.00		\$5,350.00	\$5,350.00	\$5,350.00	\$5,350.00	\$5,350.00	\$0.00
3230	Arrendamiento de mobiliario y equipo de administración, educación	\$19,200.00	\$14,255.53		\$33,455.33	\$33,455.33	\$33,455.33	\$33,455.33	\$33,455.33	\$0.00
3231	Arrendamiento de mobiliario y equipo de administración, educación	\$19,200.00	\$14,255.53		\$33,455.33	\$33,455.33	\$33,455.33	\$33,455.33	\$33,455.33	\$0.00
3270	Arrendamiento de activos intangibles	\$0.00	\$40,320.20		\$40,320.20	\$40,320.20	\$40,320.20	\$40,320.20	\$40,320.20	\$0.00
3271	Arrendamiento de activos intangibles	\$0.00	\$40,320.20		\$40,320.20	\$40,320.20	\$40,320.20	\$40,320.20	\$40,320.20	\$0.00
3300	SERVICIOS PROFESIONALES, CIENTÍFICOS, TÉCNICOS Y OTROS	\$1,853,760.00	-\$159,860.10		\$1,653,899.90	\$1,653,899.90	\$1,653,899.90	\$1,653,899.90	\$1,653,899.90	\$0.00
3310	Servicios legales, de contabilidad, auditoría y relacionados	\$211,200.00	-\$85,676.40		\$125,523.60	\$125,523.60	\$125,523.60	\$125,523.60	\$125,523.60	\$0.00
3311	Servicios legales, de contabilidad, auditoría y relacionados	\$211,200.00	-\$85,676.40		\$125,523.60	\$125,523.60	\$125,523.60	\$125,523.60	\$125,523.60	\$0.00
3330	Servicios de consultoría administrativa, procesos, técnicas y en tec	\$153,120.00	\$13,920.00		\$167,040.00	\$167,040.00	\$167,040.00	\$167,040.00	\$167,040.00	\$0.00
3331	Servicios de consultoría administrativa y científica	\$153,120.00	\$13,920.00		\$167,040.00	\$167,040.00	\$167,040.00	\$167,040.00	\$167,040.00	\$0.00
3360	Servicios de apoyo administrativo, traducción, fotocopiado e impres	\$1,322,400.00	\$15,080.00		\$1,337,480.00	\$1,337,480.00	\$1,337,480.00	\$1,337,480.00	\$1,337,480.00	\$0.00
3361	Servicios de apoyo administrativo y secretarial	\$1,322,400.00	\$15,080.00		\$1,337,480.00	\$1,337,480.00	\$1,337,480.00	\$1,337,480.00	\$1,337,480.00	\$0.00
3380	Servicios de vigilancia	\$167,040.00	-\$143,183.70		\$23,856.30	\$23,856.30	\$23,856.30	\$23,856.30	\$23,856.30	\$0.00
3381	Servicios de vigilancia	\$167,040.00	-\$143,183.70		\$23,856.30	\$23,856.30	\$23,856.30	\$23,856.30	\$23,856.30	\$0.00
3400	SERVICIOS FINANCIEROS, BANCARIOS Y COMERCIALES	\$51,809.00	\$12,687.58		\$64,496.58	\$64,496.58	\$64,496.58	\$64,496.58	\$64,496.58	\$0.00
3410	Servicios financieros y bancarios	\$2,400.00	-\$1,124.00		\$1,276.00	\$1,276.00	\$1,276.00	\$1,276.00	\$1,276.00	\$0.00
3411	Servicios financieros y bancarios	\$2,400.00	-\$1,124.00		\$1,276.00	\$1,276.00	\$1,276.00	\$1,276.00	\$1,276.00	\$0.00
3450	Seguro de bienes patrimoniales	\$49,409.00	\$13,811.58		\$63,220.58	\$63,220.58	\$63,220.58	\$63,220.58	\$63,220.58	\$0.00
3451	Seguro de bienes patrimoniales	\$49,409.00	\$13,811.58		\$63,220.58	\$63,220.58	\$63,220.58	\$63,220.58	\$63,220.58	\$0.00
3500	SERVICIOS DE INSTALACIÓN, REPARACIÓN, MANTENIMIENTO	\$283,020.00	\$30,770.83		\$293,790.83	\$293,790.83	\$293,790.83	\$293,790.83	\$293,790.83	\$0.00
3510	Conservación y mantenimiento menor de inmuebles	\$18,000.00	\$49,677.46		\$67,677.46	\$67,677.46	\$67,677.46	\$67,677.46	\$67,677.46	\$0.00
3511	Conservación y mantenimiento menor de inmuebles	\$18,000.00	\$49,677.46		\$67,677.46	\$67,677.46	\$67,677.46	\$67,677.46	\$67,677.46	\$0.00
3520	Instalación, reparación y mantenimiento de mobiliario y equipo de z	\$0.00	\$6,747.14		\$6,747.14	\$6,747.14	\$6,747.14	\$6,747.14	\$6,747.14	\$0.00
3521	Instalación, reparación y mantenimiento de mobiliario y equipo de z	\$0.00	\$6,747.14		\$6,747.14	\$6,747.14	\$6,747.14	\$6,747.14	\$6,747.14	\$0.00
3530	Instalación, reparación y mantenimiento de equipo de cómputo y te	\$14,000.00	\$2,258.56		\$16,258.56	\$16,258.56	\$16,258.56	\$16,258.56	\$16,258.56	\$0.00
3531	Instalación, reparación y mantenimiento de equipo de cómputo y te	\$14,000.00	\$2,258.56		\$16,258.56	\$16,258.56	\$16,258.56	\$16,258.56	\$16,258.56	\$0.00
3550	Reparación y mantenimiento de equipo de transporte	\$19,500.00	\$6,027.91		\$25,527.91	\$25,527.91	\$25,527.91	\$25,527.91	\$25,527.91	\$0.00
3551	Reparación y mantenimiento de equipo de transporte	\$19,500.00	\$6,027.91		\$25,527.91	\$25,527.91	\$25,527.91	\$25,527.91	\$25,527.91	\$0.00
3580	Servicios de limpieza y manejo de desechos	\$153,120.00	-\$34,700.24		\$118,419.76	\$118,419.76	\$118,419.76	\$118,419.76	\$118,419.76	\$0.00
3581	Servicios de limpieza y manejo de desechos	\$153,120.00	-\$34,700.24		\$118,419.76	\$118,419.76	\$118,419.76	\$118,419.76	\$118,419.76	\$0.00
3590	Servicios de jardinería y fumigación	\$88,400.00	\$760.00		\$89,160.00	\$89,160.00	\$89,160.00	\$89,160.00	\$89,160.00	\$0.00



CONSEJO POTOSINO DE CIENCIA Y TECNOLOGIA (COPOCYT)
SAN LUIS POTOSI

Estado Analítico del Ejercicio del Presupuesto por Proyecto/Proceso - Fuente Financiamiento Del 01/ene./2020 Al

Usr: 01 Fecha y hora de Impresión: 06/ene./2021 10:09 p. m.

Ejercicio del Presupuesto	Egresos Aprobado Al 31/12/2020				Ampliaciones / (Reducciones)	Egresos Modificado	Egresos Comprometido	Egresos Devengado	Egresos Ejercido	Egresos Pagado	Subejercicio
	3591	3700	3710	3711							
Servicios de jardinería y fumigación	\$58,400.00	\$760.00	\$59,160.00	\$59,160.00		\$59,160.00	\$59,160.00	\$58,000.00	\$58,000.00	\$58,000.00	\$0.00
Servicios de traslados y viáticos	\$96,000.00	-\$65,564.06	\$30,435.94	\$30,435.94		\$30,435.94	\$30,435.94	\$30,435.94	\$30,435.94	\$30,435.94	\$0.00
Pasajes aéreos	\$0.00	\$11,175.00	\$11,175.00	\$11,175.00		\$11,175.00	\$11,175.00	\$11,175.00	\$11,175.00	\$11,175.00	\$0.00
Pasajes aéreos nacionales	\$0.00	\$11,175.00	\$11,175.00	\$11,175.00		\$11,175.00	\$11,175.00	\$11,175.00	\$11,175.00	\$11,175.00	\$0.00
Pasajes terrestres	\$24,000.00	-\$22,975.00	\$1,025.00	\$1,025.00		\$1,025.00	\$1,025.00	\$1,025.00	\$1,025.00	\$1,025.00	\$0.00
Pasajes terrestres nacionales	\$24,000.00	-\$22,975.00	\$1,025.00	\$1,025.00		\$1,025.00	\$1,025.00	\$1,025.00	\$1,025.00	\$1,025.00	\$0.00
Viáticos en el país	\$72,000.00	-\$53,764.06	\$18,235.94	\$18,235.94		\$18,235.94	\$18,235.94	\$18,235.94	\$18,235.94	\$18,235.94	\$0.00
Viáticos en el país	\$72,000.00	-\$53,874.06	\$18,125.94	\$18,125.94		\$18,125.94	\$18,125.94	\$18,125.94	\$18,125.94	\$18,125.94	\$0.00
GASTO DE TRASLADOS EN COMISIONES OFICIALES	\$0.00	\$110.00	\$110.00	\$110.00		\$110.00	\$110.00	\$110.00	\$110.00	\$110.00	\$0.00
SERVICIOS OFICIALES	\$0.00	\$33,107.00	\$33,107.00	\$33,107.00		\$33,107.00	\$33,107.00	\$33,107.00	\$33,107.00	\$33,107.00	\$0.00
Congresos y convenciones	\$0.00	\$33,107.00	\$33,107.00	\$33,107.00		\$33,107.00	\$33,107.00	\$33,107.00	\$33,107.00	\$33,107.00	\$0.00
Congresos y convenciones	\$0.00	\$33,107.00	\$33,107.00	\$33,107.00		\$33,107.00	\$33,107.00	\$33,107.00	\$33,107.00	\$33,107.00	\$0.00
OTROS SERVICIOS GENERALES	\$160,000.00	-\$79.53	\$159,920.47	\$159,920.47		\$159,920.47	\$159,920.47	\$159,920.00	\$120,241.00	\$120,241.00	\$0.47
Impuestos y derechos	\$10,000.00	-\$4,544.00	\$5,456.00	\$5,456.00		\$5,456.00	\$5,456.00	\$5,456.00	\$5,456.00	\$5,456.00	\$0.00
Impuestos y derechos	\$10,000.00	-\$4,544.00	\$5,456.00	\$5,456.00		\$5,456.00	\$5,456.00	\$5,456.00	\$5,456.00	\$5,456.00	\$0.00
Impuesto sobre nóminas y otros que se deriven de una relación lab	\$150,000.00	\$4,464.47	\$154,464.47	\$154,464.47		\$154,464.47	\$154,464.00	\$114,785.00	\$114,785.00	\$114,785.00	\$0.47
Impuesto sobre nóminas (2%)	\$150,000.00	\$4,464.47	\$154,464.47	\$154,464.47		\$154,464.47	\$154,464.00	\$114,785.00	\$114,785.00	\$114,785.00	\$0.47
TRANSFERENCIAS, ASIGNACIONES, SUBSIDIOS Y OT	\$0.00	\$403,504.00	\$403,504.00	\$403,504.00		\$403,504.00	\$403,504.00	\$43,504.00	\$43,504.00	\$43,504.00	\$0.00
AYUDAS SOCIALES	\$0.00	\$403,504.00	\$403,504.00	\$403,504.00		\$403,504.00	\$403,504.00	\$43,504.00	\$43,504.00	\$43,504.00	\$0.00
Ayudas sociales a personas	\$0.00	\$360,000.00	\$360,000.00	\$360,000.00		\$360,000.00	\$360,000.00	\$0.00	\$0.00	\$0.00	\$0.00
Premios y recompensas a ganadores de concursos	\$0.00	\$360,000.00	\$360,000.00	\$360,000.00		\$360,000.00	\$360,000.00	\$0.00	\$0.00	\$0.00	\$0.00
Becas y otras ayudas para programas de capacitación	\$0.00	\$43,504.00	\$43,504.00	\$43,504.00		\$43,504.00	\$43,504.00	\$43,504.00	\$43,504.00	\$43,504.00	\$0.00
Becas y otras ayudas para programas de capacitación	\$0.00	\$43,504.00	\$43,504.00	\$43,504.00		\$43,504.00	\$43,504.00	\$43,504.00	\$43,504.00	\$43,504.00	\$0.00
BIENES MUEBLES, INMUEBLES E INTANGIBLES	\$0.00	\$59,549.70	\$59,549.70	\$59,549.70		\$59,549.70	\$59,549.70	\$59,549.70	\$59,549.70	\$59,549.70	\$0.00
MOBILIARIO Y EQUIPO DE ADMINISTRACIÓN	\$0.00	\$59,549.70	\$59,549.70	\$59,549.70		\$59,549.70	\$59,549.70	\$59,549.70	\$59,549.70	\$59,549.70	\$0.00
Muebles de oficina y estantería	\$0.00	\$5,999.00	\$5,999.00	\$5,999.00		\$5,999.00	\$5,999.00	\$5,999.00	\$5,999.00	\$5,999.00	\$0.00
Muebles de oficina	\$0.00	\$5,999.00	\$5,999.00	\$5,999.00		\$5,999.00	\$5,999.00	\$5,999.00	\$5,999.00	\$5,999.00	\$0.00
Equipos de cómputo y de tecnologías de la información	\$0.00	\$53,550.70	\$53,550.70	\$53,550.70		\$53,550.70	\$53,550.70	\$53,550.70	\$53,550.70	\$53,550.70	\$0.00
Equipo de cómputo y de tecnología de la información	\$0.00	\$53,550.70	\$53,550.70	\$53,550.70		\$53,550.70	\$53,550.70	\$53,550.70	\$53,550.70	\$53,550.70	\$0.00
INVERSIÓN PÚBLICA	\$0.00	\$68,665.60	\$68,665.60	\$68,665.60		\$68,665.60	\$68,665.60	\$68,665.60	\$68,665.60	\$68,665.60	\$0.00
OBRA PÚBLICA EN BIENES PROPIOS	\$0.00	\$68,665.60	\$68,665.60	\$68,665.60		\$68,665.60	\$68,665.60	\$68,665.60	\$68,665.60	\$68,665.60	\$0.00
Edificación no habitacional	\$0.00	\$68,665.60	\$68,665.60	\$68,665.60		\$68,665.60	\$68,665.60	\$0.00	\$0.00	\$0.00	\$0.00
Estudios y proyectos de edificaciones no habitacionales	\$0.00	\$68,665.60	\$68,665.60	\$68,665.60		\$68,665.60	\$68,665.60	\$0.00	\$0.00	\$0.00	\$0.00



CONSEJO POTOSINO DE CIENCIA Y TECNOLOGIA (COPOCYT)
SAN LUIS POTOSI

Estado Analítico del Ejercicio del Presupuesto por Proyecto/Proceso - Fuente Financiamiento Del 01/ene./2020 Al

Ufr: 01 Fecha y hora de Impresión: 06/ene./2021 10:09 p. m.
 Rep: rptEstadoAnalíticoPresupuestoEgresos_PY_FF

Ejercicio del Presupuesto	Egresos				Egresos Pagado	Subejercicio
	Aprobado Al 31/12/2020 (Reducciones)	Modificado	Comprometido	Devengado		
TRANSFERENCIAS DE GOBIERNO DEL E	\$10,422,298.00	\$10,182,849.00	\$10,182,849.65	\$10,182,849.18	\$9,690,920.36	\$0.18
ADMINISTRACION	\$10,422,298.00	\$10,182,849.00	\$10,182,849.65	\$10,182,849.18	\$9,690,920.36	\$0.18
AS04 ASCTI 2109						
134 CONVENIOS FERDERALES 2019						
MATERIALES Y SUMINISTRO	\$78,404.00	\$76,119.21	\$76,119.21	\$76,119.21	\$76,119.21	\$0.00
Materiales de administración, emisión de documentos y artículo	\$51,448.00	\$71,119.21	\$71,119.21	\$71,119.21	\$71,119.21	\$0.00
Materiales, útiles y equipos menores de oficina	\$21,448.00	\$21,448.00	\$21,448.00	\$21,448.00	\$21,448.00	\$0.00
Útiles, artículos y herramientas menores de oficina	\$21,448.00	\$21,448.00	\$21,448.00	\$21,448.00	\$21,448.00	\$0.00
Materiales, útiles y equipos menores de tecnologías de la informad	\$0.00	\$29,232.00	\$29,232.00	\$29,232.00	\$29,232.00	\$0.00
Material de limpieza y mantenimiento e insumos para equipos de te	\$0.00	\$29,232.00	\$29,232.00	\$29,232.00	\$29,232.00	\$0.00
Material impreso e información digital	\$30,000.00	-\$9,560.79	\$20,439.21	\$20,439.21	\$20,439.21	\$0.00
Publicaciones impresas	\$30,000.00	-\$9,560.79	\$20,439.21	\$20,439.21	\$20,439.21	\$0.00
ALIMENTOS Y UTENSILIOS	\$8,956.00	\$0.00	\$0.00	\$0.00	\$0.00	\$0.00
Productos alimenticios para personas	\$8,956.00	\$0.00	\$0.00	\$0.00	\$0.00	\$0.00
Alimentos para el personal institucional	\$8,956.00	\$0.00	\$0.00	\$0.00	\$0.00	\$0.00
COMBUSTIBLES, LUBRICANTES Y ADITIVOS	\$18,000.00	-\$13,000.00	\$5,000.00	\$5,000.00	\$5,000.00	\$0.00
Combustibles, lubricantes y aditivos	\$18,000.00	-\$13,000.00	\$5,000.00	\$5,000.00	\$5,000.00	\$0.00
Combustibles	\$18,000.00	-\$13,000.00	\$5,000.00	\$5,000.00	\$5,000.00	\$0.00
SERVICIOS GENERALES	\$1,094,192.40	\$26,111.52	\$1,110,303.92	\$1,110,303.92	\$1,110,303.92	\$0.00
SERVICIOS PROFESIONALES, CIENTIFICOS, TÉCNICOS Y OTR	\$1,045,314.00	\$52,400.01	\$1,097,714.01	\$1,097,714.01	\$1,097,714.01	\$0.00
Servicios legales, de contabilidad, auditoría y relacionados	\$46,400.00	\$0.00	\$46,400.00	\$46,400.00	\$46,400.00	\$0.00
Servicios legales, de contabilidad, auditoría y relacionados	\$46,400.00	\$0.00	\$46,400.00	\$46,400.00	\$46,400.00	\$0.00
Servicios profesionales, científicos y técnicos integrales	\$988,914.00	\$52,400.01	\$1,051,314.01	\$1,051,314.01	\$1,051,314.01	\$0.00
Servicios profesionales, científicos y técnicos integrales	\$988,914.00	\$52,400.01	\$1,051,314.01	\$1,051,314.01	\$1,051,314.01	\$0.00
Servicios de traslados y viáticos	\$38,878.40	-\$26,288.49	\$12,589.91	\$12,589.91	\$12,589.91	\$0.00
Viáticos en el país	\$38,878.40	-\$26,288.49	\$12,589.91	\$12,589.91	\$12,589.91	\$0.00
Viáticos en el país	\$38,878.40	-\$26,288.49	\$12,589.91	\$12,589.91	\$12,589.91	\$0.00
BIENES MUEBLES, INMUEBLES E INTANGIBLES	\$310,000.00	\$700,767.99	\$1,010,767.99	\$1,010,767.99	\$1,010,767.99	\$0.00
MOBILIARIO Y EQUIPO EDUCACIONAL Y RECREATIVO	\$310,000.00	\$700,767.99	\$1,010,767.99	\$1,010,767.99	\$1,010,767.99	\$0.00
Equipos y aparatos audiovisuales	\$85,000.00	\$445,179.99	\$530,179.99	\$530,179.99	\$530,179.99	\$0.00
Equipos y aparatos de proyección de imágenes, audio y video	\$85,000.00	\$445,179.99	\$530,179.99	\$530,179.99	\$530,179.99	\$0.00



CONSEJO POTOSINO DE CIENCIA Y TECNOLOGIA (COPOCYT)
SAN LUIS POTOSI

Estado Analítico del Ejercicio del Presupuesto por Proyecto/Proceso - Fuente Financiamiento Del 01/ene./2020 Al

Fecha y hora de Impresión | 06/ene./2021 | 10:09 p. m.

Ustr: 01
 Rep: rptEstadoAnalíticoPresupuestoEgresos_PY_FF

Ejercicio del Presupuesto	Egresos Aprobado Al 31/12/2020	Ampliaciones / (Reducciones)	Egresos Modificado	Egresos Comprometido	Egresos Devengado	Egresos Ejercido	Egresos Pagado	Subejercicio
5290	2225,000.00	\$255,588.00	\$480,588.00	\$480,588.00	\$480,588.00	\$480,588.00	\$480,588.00	\$0.00
5291	2225,000.00	\$255,588.00	\$480,588.00	\$480,588.00	\$480,588.00	\$480,588.00	\$480,588.00	\$0.00
6000	\$730,000.00	-\$730,000.00	\$0.00	\$0.00	\$0.00	\$0.00	\$0.00	\$0.00
6100	\$730,000.00	-\$730,000.00	\$0.00	\$0.00	\$0.00	\$0.00	\$0.00	\$0.00
6120	\$730,000.00	-\$730,000.00	\$0.00	\$0.00	\$0.00	\$0.00	\$0.00	\$0.00
6126	\$730,000.00	-\$730,000.00	\$0.00	\$0.00	\$0.00	\$0.00	\$0.00	\$0.00
CONVENIOS FEDERALES 2019								
	\$4,202,596.20	-\$9,405.26	\$4,197,191.12	\$4,197,191.12	\$4,197,191.12	\$4,197,191.12	\$4,197,191.12	\$0.00
ASCIT 2109								
	\$4,202,596.20	-\$9,405.26	\$4,197,191.12	\$4,197,191.12	\$4,197,191.12	\$4,197,191.12	\$4,197,191.12	\$0.00
FMEL FIDEICOMISO 18397 MULTAS ELECTORALES								
111 TRANSFERENCIAS DE GOBIERNO DEL ESTADO SLP								
3000	\$443,155.82	-\$255,903.24	\$187,252.58	\$33,749.51	\$27,315.68	\$27,315.68	\$27,315.68	\$159,936.90
3300	\$443,155.82	-\$255,903.24	\$187,252.58	\$33,749.51	\$27,315.68	\$27,315.68	\$27,315.68	\$159,936.90
3390	\$443,155.82	-\$255,903.24	\$187,252.58	\$33,749.51	\$27,315.68	\$27,315.68	\$27,315.68	\$159,936.90
3391	\$443,155.82	-\$255,903.24	\$187,252.58	\$33,749.51	\$27,315.68	\$27,315.68	\$27,315.68	\$159,936.90
6000	\$285,816.42	\$22,402,023.20	\$22,687,839.62	\$22,231,250.00	\$21,518,750.00	\$21,518,750.00	\$21,518,750.00	\$1,169,089.62
6300	\$285,816.42	\$22,402,023.20	\$22,687,839.62	\$22,231,250.00	\$21,518,750.00	\$21,518,750.00	\$21,518,750.00	\$1,169,089.62
6320	\$285,816.42	\$22,402,023.20	\$22,687,839.62	\$22,231,250.00	\$21,518,750.00	\$21,518,750.00	\$21,518,750.00	\$1,169,089.62
6321	\$285,816.42	\$22,402,023.20	\$22,687,839.62	\$22,231,250.00	\$21,518,750.00	\$21,518,750.00	\$21,518,750.00	\$1,169,089.62
TRANSFERENCIAS DE GOBIERNO DEL E								
	\$726,977.24	\$22,146,111.00	\$22,875,092.20	\$22,264,999.51	\$21,546,065.68	\$21,546,065.68	\$21,546,065.68	\$1,329,026.52
FIDEICOMISO 18397 MULTAS ELECTORA								
	\$726,977.24	\$22,146,111.00	\$22,875,092.20	\$22,264,999.51	\$21,546,065.68	\$21,546,065.68	\$21,546,065.68	\$1,329,026.52
FS01 FAIDISEDSP FONDO DE SALUD								
141 FONDO DE SALUD								
6000	\$0.00	\$70,000.00	\$70,000.00	\$70,000.00	\$70,000.00	\$70,000.00	\$70,000.00	\$0.00
6300	\$0.00	\$70,000.00	\$70,000.00	\$70,000.00	\$70,000.00	\$70,000.00	\$70,000.00	\$0.00
6320	\$0.00	\$70,000.00	\$70,000.00	\$70,000.00	\$70,000.00	\$70,000.00	\$70,000.00	\$0.00
6321	\$0.00	\$70,000.00	\$70,000.00	\$70,000.00	\$70,000.00	\$70,000.00	\$70,000.00	\$0.00
FONDO DE SALUD								
	\$0.00	\$70,000.00	\$70,000.00	\$70,000.00	\$70,000.00	\$70,000.00	\$70,000.00	\$0.00



CONSEJO POTOSINO DE CIENCIA Y TECNOLOGIA (COPOCYT)
SAN LUIS POTOSI

Estado Analítico del Ejercicio del Presupuesto por Proyecto/Proceso - Fuente Financiamiento Del 01/ene./2020 Al

Fecha y hora de Impresión | 06/ene./2021 | 10:09 p. m.

Ustr: 01
 Rep: rptEstadoAnalíticoPresupuestoEgresos_PY_FF

Ejercicio del Presupuesto	Egresos Aprobado Al 31/12/2020 (Reducciones)	Egresos Modificado	Egresos Comprometido	Egresos Devengado	Egresos Ejercido	Egresos Pagado	Subejercicio
FAIDISED SLP FONDO DE SALUD							
MI05 MUJERES INDÍGENAS A POSGRADOS 2020							
135 CONVENIOS FEDERALES 2020							
3000 SERVICIOS GENERALES	\$0.00	\$29,000.00	\$29,000.00	\$29,000.00	\$29,000.00	\$29,000.00	\$0.00
3300 SERVICIOS PROFESIONALES, CIENTÍFICOS, TÉCNICOS Y OTROS	\$0.00	\$29,000.00	\$29,000.00	\$29,000.00	\$29,000.00	\$29,000.00	\$0.00
3310 Servicios legales, de contabilidad, auditoría y relacionados	\$0.00	\$29,000.00	\$29,000.00	\$29,000.00	\$29,000.00	\$29,000.00	\$0.00
3311 Servicios legales, de contabilidad, auditoría y relacionados	\$0.00	\$29,000.00	\$29,000.00	\$29,000.00	\$29,000.00	\$29,000.00	\$0.00
4000 TRANSFERENCIAS, ASIGNACIONES, SUBSIDIOS Y OTROS	\$0.00	\$487,600.00	\$487,600.00	\$487,600.00	\$487,600.00	\$487,600.00	\$0.00
4400 AYUDAS SOCIALES	\$0.00	\$487,600.00	\$487,600.00	\$487,600.00	\$487,600.00	\$487,600.00	\$0.00
4420 Becas y otras ayudas para programas de capacitación	\$0.00	\$487,600.00	\$487,600.00	\$487,600.00	\$487,600.00	\$487,600.00	\$0.00
4421 Becas y otras ayudas para programas de capacitación	\$0.00	\$487,600.00	\$487,600.00	\$487,600.00	\$487,600.00	\$487,600.00	\$0.00
CONVENIOS FEDERALES 2020	\$0.00	\$516,600.00	\$516,600.00	\$516,600.00	\$516,600.00	\$516,600.00	\$0.00
MUJERES INDÍGENAS A POSGRADOS 2020	\$0.00	\$516,600.00	\$516,600.00	\$516,600.00	\$516,600.00	\$516,600.00	\$0.00
Total Final	\$13,353,366.64	\$27,487,366.64	\$35,341,732.32	\$34,512,705.98	\$34,020,777.16	\$34,020,777.16	\$1,329,026.34

CONSEJO FOTOSINO DE CIENCIA Y TECNOLOGIA (GOPOCYT)

Gasto por Categoría Programática

Del 1 de Enero al 31 de Diciembre de 2020

Concepto	Egresos		Devenado	Pagado	Subejercicio
	Aprobado 1	Modificado 3 = (1 + 2)			
	Ampliaciones/ (Reducciones) 2		4	5	6 = (3 - 4)
Programas	13,353,867	22,487,866	34,512,706	34,020,777	1,329,026
Subsidios: Sector Social y Privado o Entidades Federativas y Municipios	2,202,596	-5,405	2,197,191	2,197,191	0
Sujetos a Regías de Operación	0	0	0	0	0
Otros Subsidios	2,202,596	-5,405	2,197,191	2,197,191	0
Desempeño de las Funciones	11,151,270	22,493,271	33,644,541	31,823,586	1,329,026
Prestación de Servicios Públicos	10,422,298	347,151	10,769,449	10,277,520	0
Provisión de Bienes Públicos	0	0	0	0	0
Planeación, seguimiento y evaluación de políticas públicas	0	0	0	0	0
Promoción y fomento	0	0	0	0	0
Regulación y supervisión	0	0	0	0	0
Funciones de las Fuerzas Armadas (Únicamente Gobierno Federal)	0	0	0	0	0
Específicos	0	0	0	0	0
Proyectos de Inversión	728,972	22,146,120	21,546,066	21,546,066	0
Administrativos y de Apoyo	0	0	0	0	0
Apoyo al proceso presupuestario y para mejorar la eficiencia institucional	0	0	0	0	0
Apoyo a la función pública y al mejoramiento de la gestión	0	0	0	0	0
Operaciones ajenas	0	0	0	0	0
Compromisos	0	0	0	0	0
Obligaciones de cumplimiento de resolución jurisdiccional	0	0	0	0	0
Desastres Naturales	0	0	0	0	0
Obligaciones	0	0	0	0	0
Pensiones y jubilaciones	0	0	0	0	0
Aportaciones a la seguridad social	0	0	0	0	0
Aportaciones a fondos de estabilización	0	0	0	0	0
Aportaciones a fondos de inversión y reestructura de pensiones	0	0	0	0	0
Programas de Gasto Federalizado (Gobierno Federal)	0	0	0	0	0
Gasto Federalizado	0	0	0	0	0
Participaciones a entidades federativas y municipios	0	0	0	0	0
Costo financiero, deuda o apoyos a deudores y ahorradores de la banca	0	0	0	0	0
Adeudos de ejercicios fiscales anteriores	0	0	0	0	0
Total del Gasto	13,353,867	22,487,866	34,512,706	34,020,777	1,329,026

Rivera
DRA. ROSALBA MEDINA RIVERA
DIRECTORA GENERAL

Mendoza Bernal
C.P. LINDA VICTORIA MENDOZA BERNAL
DIR. DE ADMINISTRACIÓN Y FINANZAS

CONSEJO POTOSINO DE CIENCIA Y TECNOLOGIA (COPOCYT)
 Gasto por Categoría Programática por Dependencia
 Del 1 de Enero al 31 de Diciembre de 2020

Concepto	Aprobado 1	Ampliaciones (Reducciones) 2	Egresos Modificados 3 = (1+2)	Devengado 4	Pagado 5	Subejercicio 6 = (3-4)
Programas						
Subsidios: Sector Social y Privado o Entidades Federativas y Municipios						
Sujetos a Reglas de Operación						
Otros Subsidios						
Desempeño de las Funciones						
Prestación de Servicios Públicos						
Provisión de Bienes Públicos						
Planeación, seguimiento y evaluación de políticas públicas						
Promoción y fomento						
Regulación y supervisión						
Funciones de las Fuerzas Armadas (Únicamente Gobierno Federal)						
Específicos						
Proyectos de Inversión						
Administrativos y de Apoyo						
Apoyo al proceso presupuestario y para mejorar la eficiencia institucional						
Apoyo a la función pública y al mejoramiento de la gestión						
Operaciones ajenas						
Compromisos						
Obligaciones de cumplimiento de resolución jurisdiccional						
Desastres Naturales						
Obligaciones						
Pensiones y jubilaciones						
Aportaciones a la seguridad social						
Aportaciones a fondos de estabilización						
Aportaciones a fondos de inversión y reestructura de pensiones						
Programas de Gasto Federalizado (Gobierno Federal)						
Gasto Federalizado						
Participaciones a entidades federativas y municipios						
Costo financiero, deuda o apoyos a deudores y ahorradores de la banca						
Adeudos de ejercicios fiscales anteriores						
Total del Gasto						

No aplica


 DRA. ROSALBA MEDINA RIVERA
 DIRECTORA GENERAL



 C.P. LINDA VICTORIA MENDOZA BERNAL
 DIR. DE ADMINISTRACIÓN Y FINANZAS

CONSEJO POTOSINO DE CIENCIA Y TECNOLOGIA (COPOCYT)
Endeudamiento Neto
Del 1 de Enero al 31 de Diciembre de 2020

Identificación de Crédito o Instrumento	Contratación/Colocación	Amortización	Endeudamiento Neto
	A	B	C = A - B
Creditos Bancarios			
			0
			0
			0
			0
			0
			0
			0
			0
			0
Total Créditos Bancarios	0	0	0

Otros Instrumentos de Deuda			
			0
			0
			0
			0
			0
			0
			0
			0
			0
			0
Total Otros Instrumentos de Deuda	0	0	0

TOTAL	0	0	0
--------------	----------	----------	----------



 DRA. ROSALBA MEDINA RIVERA
 DIRECTORA GENERAL




 C.P. LINDA VICTORIA MÉNDOZA BERNAL
 DIR. DE ADMINISTRACIÓN Y FINANZAS

CONSEJO POTOSINO DE CIENCIA Y TECNOLOGIA (COPOCYT)
Intereses de la Deuda
Del 1 de Enero al 31 de Diciembre de 2020


Identificación de Crédito o Instrumento	Devengado	Pagado
Créditos Bancarios		
Total de intereses de Créditos Bancarios	0	0

Otros Instrumentos de Deuda		
Total de intereses de Otros Instrumentos de Deuda	0	0

TOTAL	0	0
--------------	----------	----------



DRA. ROSALBA MEDINA RIVERA
DIRECTORA GENERAL



C.P. LINDA VICTORIA MENDOZA BERNAL
DIR. DE ADMINISTRACIÓN Y FINANZAS

Cuenta Pública 2020
CONSEJO POTOSINO DE CIENCIA Y TECNOLOGIA (COPOCYT)
 Indicadores de Postura Fiscal
 Del 1 de Enero al 31 de Diciembre de 2020

Concepto	Estimado	Devengado	Pagado ³
I. Ingresos Presupuestarios (I=1+2)	10,422,298	38,333,743	38,333,743
1. Ingresos del Gobierno de la Entidad Federativa ¹	0	0	0
2. Ingresos del Sector Paraestatal ¹	10,422,298	38,333,743	38,333,743
II. Egresos Presupuestarios (II=3+4)	13,353,867	34,512,706	34,020,777
3. Egresos del Gobierno de la Entidad Federativa ²	0	0	0
4. Egresos del Sector Paraestatal ²	13,353,867	34,512,706	34,020,777
III. Balance Presupuestario (Superávit o Déficit) (III = I - II)	-2,931,569	3,821,037	4,312,965


Concepto	Estimado	Devengado	Pagado ³
III. Balance presupuestario (Superávit o Déficit)	-2,931,569	3,821,037	4,312,965
IV. Intereses, Comisiones y Gastos de la Deuda	0	0	0
V. Balance Primario (Superávit o Déficit) (V= III - IV)	-2,931,569	3,821,037	4,312,965

Concepto	Estimado	Devengado	Pagado ³
A. Financiamiento	0	0	0
B. Amortización de la deuda	0	0	0
C. Endeudamiento ó desendeudamiento (C = A - B)	0	0	0

1. Los Ingresos que se presentan son los ingresos presupuestarios totales sin incluir los ingresos por financiamientos. Los Ingresos del Gobierno de la Entidad Federativa corresponden a los del Poder Ejecutivo, Legislativo Judicial y Autónomos

2. Los egresos que se presentan son los egresos presupuestarios totales sin incluir los egresos por amortización. Los egresos del Gobierno de la Entidad Federativa corresponden a los del Poder Ejecutivo, Legislativo, Judicial y Órganos Autónomos

3. Para Ingresos se reportan los ingresos recaudados; para egresos se reportan los egresos pagados



DRA. ROSALBA MEDINA RIVERA
 DIRECTORA GENERAL




C.P. LINDA VICTORIA MENDOZA BERNAL
 DIR. DE ADMINISTRACIÓN Y FINANZAS

Programas y Proyectos de Inversion
Del 1 de Enero al 31 de Diciembre de 2020
(Pesos)

Ente Público: CONSEJO POTOSINO DE CIENCIA Y TECNOLOGIA

NO HAY PROGRAMAS Y PROYECTOS A LA FECHA.

"BAJO PROTESTA DE DECIR VERDAD DECLARAMOS QUE LOS ESTADOS FINANCIEROS Y SUS NOTAS, SON RAZONABLEMENTE CORRECTOS Y SON RESPONSABILIDAD DEL EMISOR".



DRA. ROSALBA MEDINA RIVERA
DIRECTORA GENERAL



C.P. LINDA VICTORIA MENDOZA BERNAL
DIRECTOR DE ADMINISTRACIÓN Y FINANZAS

Informe sobre Pasivos Contingentes
Del 1 de Enero al 31 de Diciembre de 2020
(Pesos)

Ente Público: CONSEJO POTOSINO DE CIENCIA Y TECNOLOGIA

No existen pasivos por reportar.

"BAJO PROTESTA DE DECIR VERDAD DECLARAMOS QUE LOS ESTADOS FINANCIEROS Y SUS NOTAS, SON RAZONABLEMENTE CORRECTOS Y SON RESPONSABILIDAD DEL EMISOR".

DRA. ROSALBA MEDINA RIVERA
DIRECTORA GENERAL

C.P. LINDA VICTORIA MENDOZA BERNAL
DIRECTOR DE ADMINISTRACIÓN Y FINANZAS