




INSTITUTO POLITÉCNICO DE
BELLAS ARTES

Arte para todos

Estados Financieros

Diciembre

2020



DIRECCION GENERAL
IPBA/DG-001/21
San Luis Potosí S.L.P., a 08 de enero de 2021

C.P. JOAQUÍN HERRAN LÓPEZ
DIRECTOR DE CONTABILIDAD GUBERNAMENTAL
SECRETARIA DE FINANZAS
PRESENTE

Por este conducto me permito hacerle llegar los informes financieros del Instituto Potosino de Bellas Artes, bajo mi responsabilidad, correspondientes al mes de diciembre del ejercicio 2020.


Deseando que lo anterior sea de su entera conformidad, me reitero a sus órdenes para cualquier aclaración al respecto.

ATENTAMENTE


LIC. MARTHA EUGENIA OCAÑA GÓMEZ.
DIRECTORA GENERAL

-2020, año de la cultura para la erradicación del trabajo infantil

c.c.p. Archivo





INSTITUTO POTOSINO DE
BELLAS ARTES

Arte para todos

Información Contable

- 1.1 ESTADO DE ACTIVIDADES
- 1.2 ESTADO DE SITUACIÓN FINANCIERA
- 1.3 ESTADO DE VARIACIÓN EN LA HACIENDA PÚBLICA
- 1.4 ESTADO DE CAMBIOS EN LA SITUACIÓN FINANCIERA
- 1.5 ESTADO DE FLUJOS DE EFECTIVO
- 1.6 NOTAS A LOS ESTADOS FINANCIEROS
- 1.7 ESTADO ANALÍTICO DEL ACTIVO
- 1.8 ESTADO ANALÍTICO DE LA DEUDA Y OTROS PASIVOS
- 1.9 BALANZA DE COMPROBACIÓN



INSTITUTO POTOSINO DE BELLAS ARTES
Estado de Actividades
Del 1 de Enero al 31 de Diciembre de 2020 y 2019
(Pesos)

CONCEPTO	2020	2019
INGRESOS Y OTROS BENEFICIOS		
Ingresos de la Gestión	1,230,301	3,466,237
Impuestos	0	0
Cuentas y Aperturamiento de Seguridad Social	0	0
Contribuciones de Mejoras	0	0
Comodatos	1,230,301	3,466,237
Productos	0	0
Aplazamiento	0	0
Ingresos por Venta de Bienes y Prestación de Servicios	0	0
Participaciones, Aportaciones, Convenios, Ingresos Derivados de la Cobertura Fiscal, Fondos Distintos de Aportaciones, Transferencias, Asignaciones, Subsidios y Subvenciones, y Pensiones y Jubilaciones	34,853,058	31,517,414
Participaciones, Aportaciones, Convenios, Ingresos Derivados de la Cobertura Fiscal, Fondos Distintos de Aportaciones	504,007	0
Transferencias, Asignaciones, Subsidios y Subvenciones, y Pensiones y Jubilaciones	34,349,051	31,517,414
Otros Ingresos y Beneficios	0	0
Ingreso Financiero	0	0
Incremento por Valorización de Inversiones	0	0
Disminución del Pasivo de Estimaciones por Pérdida o Deterioro u Obsolescencia	0	0
Cominación del Exceso de Provisiones	0	0
Otros Ingresos y Beneficios Varios	0	0
Total de Ingresos y Otros Beneficios	36,087,400	34,983,651
GASTOS Y OTRAS PÉRDIDAS		
Gastos de Funcionamiento	36,027,197	36,931,463
Servicios Personales	35,176,780	37,174,538
Materiales y Suministros	274,586	393,768
Servicios Generales	2,646,251	2,503,157
Transferencias, Asignaciones, Subsidios y Otros Ayudas	0	0
Transferencias Internas y Asignaciones al Sector Público	0	0
Transferencias al Resto del Sector Público	0	0
Subsidios y Subvenciones	0	0
Ayudas Sociales	0	0
Pensiones y Jubilaciones	0	0
Transferencias a Filiales, Sociedades, Membresías y Cuotas Análogas	0	0
Transferencias a la Seguridad Social	0	0
Donativos	0	0
Transferencias al Exterior	0	0
Participaciones y Aportaciones	0	0
Participaciones	0	0
Aportaciones	0	0
Convenios	0	0
Ingresos, Comisiones y Otros Gastos de la Deuda Pública	0	0
Intereses de la Deuda Pública	0	0
Comisiones de la Deuda Pública	0	0
Gastos de la Deuda Pública	0	0
Cedón por Coberturas	0	0
Apoyos Financieros	0	0
Otros Gastos y Pérdidas Extraordinarias	0	0
Estimaciones, Deterioraciones, Oblecencia, Obsolescencia y Amortizaciones	0	0
Provisiones	0	0
Incremento por Valorización	0	0
Disminución del Ingresos de Estimaciones por Pérdida o Deterioro u	0	0
Aumento por Imp. de Exceso de Provisiones	0	0
Otros Gastos	0	0
Inversión Pública	0	0
Inversión Pública no Capitalizable	0	0
Total de Gastos y Otras Pérdidas	36,027,197	36,931,463
Resultados del Ejercicio (Ahorro/Desahorro)	56,203	-1,947,812

[Handwritten signature and stamp]

Esjo protesta de dar verdaa informamos que los Estados Financieros y este Informe son razonablemente correctos y representativos del ejercicio:

[Handwritten signature]

FRANCISCA EUGENIA CANAN GÓMEZ
DIRECTORA GENERAL - ADMINISTRATIVO

[Handwritten signature]

ERICKA DE LA UZ HERRERA RAMÍREZ
CONTADOR GENERAL



INSTITUTO FOTOGRAFICO DE BELLAS ARTES
 Estado de Situación Financiera
 Al 31 de Diciembre de 2020 y 2019
 (Pesos)

CONCEPTO	2020	2019	CONCEPTO	2020	2019
ACTIVO			PASIVO		
Activo Circulante			Activo Circulante		
Efectivo y Ecuivalentes	1,964,231	2,250,416	Cuentas por Pagar a Corto Plazo	0	2,745,455
Derivados a Recibir Efectivo o Ecuivalentes	750,107	57,157	Documentos por Pagar a Corto Plazo	0	0
Derivados a Recibir Bienes o Servicios	0	0	Perdida a Corto Plazo de la Deuda Pública a Largo Plazo	0	0
Inventarios	0	0	Títulos y Valores a Corto Plazo	0	0
Almacenes	0	0	Pasivos Diferidos a Corto Plazo	0	0
Estimación por Pérdida o Deterioro de Activos Circulantes	2,020	0	Fondos y Bienes de Terceros en Garantía y/o Administración a Corto Plazo	0	0
Otros Activos Circulantes	0	2,020	Provisiones a Corto Plazo	0	0
Total de Activos Circulantes	2,716,357	2,308,585	Total de Pasivos Circulantes	2,630,483	2,745,455
Activo No Circulante			Activo No Circulante		
Inversiones Financieras a Largo Plazo	0	0	Cuentas por Pagar a Largo Plazo	0	0
Derivados a Recibir Efectivo o Ecuivalentes a Largo Plazo	0	0	Documentos por Pagar a Largo Plazo	0	0
Bienes Inmuebles Infraestructura y Construcciones en Proceso	2,492,637	2,587,990	Deuda Pública a Largo Plazo	0	0
Bienes Intangibles	73,488	23,466	Pasivos Diferidos a Largo Plazo	0	0
Activos Intangibles	0	0	Fondos y Bienes de Terceros en Garantía y/o Administración a Largo Plazo	0	0
Depreciación, Deterioro y Anticipación Acumulada de Bienes	3,377,918	3,377,906	Provisiones a Largo Plazo	0	0
Activos Diferidos	0	0	Total de Pasivos No Circulantes	0	0
Estimación por Pérdida o Deterioro de Activos no Circulantes	0	0	Total del Pasivo	2,630,483	2,745,455
Otros Activos no Circulantes	0	0			
Total de Activos No Circulantes	4,903,544	6,273,974	HACIENDA PUBLICA/PATRIMONIO	0	0
Total del Activo	8,019,870	8,682,540	Hacienda Pública/Patrimonio Contributivo	0	0
			Aportaciones	0	0
			Operaciones de Capital	0	0
			Actualización de la Hacienda Pública / Patrimonio	0	0
			Hacienda Pública/Patrimonio Generado	8,389,387	6,333,184
			Resultados del Ejercicio (Ahorro / Desahorro)	55,273	-1,847,811
			Resultados de Ejercicios Anteriores	6,333,184	8,280,995
			Reservas	0	0
			Reservas	0	0
			Reclasificación de Resultados de Ejercicios Anteriores	0	0
			Exceso o Insuficiencia en la Actualización de la Hacienda Pública/Patrimonio	0	0
			Resultado por Pasivos Monetarios	0	0
			Resultado por Tenencia de Activos no Monetarios	0	0
			Total Hacienda Pública / Patrimonio	6,380,387	6,333,184
			Total del Pasivo y Hacienda Pública / Patrimonio	8,019,870	8,682,540

Bajo protesta de decir verdad declaro que los Estados Financieros y sus Notas son razonablemente correctos y responsables del tenedor

MARTHA EUGENIA OCAMPA GÓMEZ
 DIRECTORA GENERAL - AUTORIZA

ERENDICA DE LAZARO FERRERA RAMIREZ
 CONTADORIA - ELABORO



Concepto	Hacienda Pública/Contribuciones	Hacienda Pública/Expendios	Hacienda Pública/Reservas	Hacienda Pública/Excesos o Insuficiencias en la Actualización de la Hacienda Pública / Patrimonio	TOTAL
HACIENDA PÚBLICA/PATRIMONIO CONTRIBUIDO NETO DE 2019	0	0	0	0	0
Aportaciones	0	0	0	0	0
Donaciones de Capital	0	0	0	0	0
Actualización de la Hacienda Pública/Patrimonio	0	0	0	0	0
HACIENDA PÚBLICA / PATRIMONIO GENERADO NETO DE 2019	6,230,996	-1,947,811	0	0	6,230,996
Resultados del Ejercicio (Alarma/Desahorro)	6,230,996	-1,947,811	0	0	6,230,996
Resultados de Ejercicios Anteriores	0	0	0	0	0
Reservados	0	0	0	0	0
Rectificaciones de Resultados de Ejercicios Anteriores	0	0	0	0	0
EXCESO O INSUFICIENCIA EN LA ACTUALIZACIÓN DE LA HACIENDA PÚBLICA / PATRIMONIO NETO DE 2019	0	0	0	0	0
Resultado por Posición Monetaria	0	0	0	0	0
Resultado por Tenencia de Acciones no Monetarios	0	0	0	0	0
HACIENDA PÚBLICA / PATRIMONIO NETO FINAL DE 2019	6,230,996	-1,947,811	0	0	6,230,996
CAMBIOS EN LA HACIENDA PÚBLICA/PATRIMONIO CONTRIBUIDO NETO DE 2020	0	0	0	0	0
Aportaciones	0	0	0	0	0
Donaciones de Capital	0	0	0	0	0
Actualización de la Hacienda Pública/Patrimonio	0	0	0	0	0
VARIACIONES DE LA HACIENDA PÚBLICA / PATRIMONIO GENERADO NETO DE 2020	-1,547,811	2,004,014	0	0	66,203
Resultados del Ejercicio (Alarma/Desahorro)	-1,547,811	2,004,014	0	0	66,203
Resultados de Ejercicios Anteriores	0	0	0	0	0
Reservados	0	0	0	0	0
Rectificaciones de Resultados de Ejercicios Anteriores	0	0	0	0	0
CAMBIOS EN EL EXCESO O INSUFICIENCIA EN LA ACTUALIZACIÓN DE LA HACIENDA PÚBLICA / PATRIMONIO NETO DE 2020	0	0	0	0	0
Resultado por Posición Monetaria	0	0	0	0	0
Resultado por Tenencia de Acciones no Monetarios	0	0	0	0	0
HACIENDA PÚBLICA / PATRIMONIO NETO FINAL DE 2020	6,230,996	-1,947,811	0	0	6,230,996

Rejo protesta de decir verdad declaramos que los Estados Financieros y sus Notas son razonablemente correctos y responsabilidad del emisor

Marta Eugenia Ocaña Gómez

MARTHA EUGENIA OCAÑA GÓMEZ
DIRECTORA GENERAL - AUTORIZO

[Signature]
EUGENIA DE LA LLIZTIERRA RAMÍREZ
CONTADOR - ELABORÓ



INSTITUTO COSTARRICENSE DE BELLAS ARTES
Estado de Cambios en la Situación Financiera
Del 1 de Enero al 31 de Diciembre de 2020
(Pesos)

Concepto	Origen	Aplicación
ACTIVO	0	437.231
Activo Circulante	0	408.892
Efectivo y Equivalentes	286.218	0
Derechos a Recibir Efectivo o Equivalentes	0	692.610
Derechos a Recibir Bienes o Servicios	0	0
Inventarios	0	0
Almacenes	0	0
Estimación por Pérdida o Deterioro de Activos Circulantes	0	0
Otros Activos Circulantes	0	0
Activo No Circulante	0	30.539
Inversiones Financieras a Largo Plazo	0	0
Derechos a Recibir Efectivo o Equivalentes a Largo Plazo	0	0
Bienes Inmuebles, Infraestructura y Construcciones en Proceso	0	0
Bienes Muebles	0	30.539
Activos Intangibles	0	0
Depreciación, Deterioro y Amortización Acumulada de Bienes	0	0
Activos Diferidos	0	0
Estimación por Pérdida o Deterioro de Activos no Circulantes	0	0
Otros Activos no Circulantes	0	0
PASIVO	381.028	0
Pasivo Circulante	381.028	0
Cuentas por Pagar a Corto Plazo	381.028	0
Documentos por Pagar a Corto Plazo	0	0
Porción a Corto Plazo de la Deuda Pública a Largo Plazo	0	0
Títulos y Valores a Corto Plazo	0	0
Pasivos Diferidos a Corto Plazo	0	0
Fondos y Bienes de Terceros en Garantía y/o Administración a Corto Plazo	0	0
Provisiones a Corto Plazo	0	0
Otros Pasivos a Corto Plazo	0	0
Pasivo No Circulante	0	0
Cuentas por Pagar a Largo Plazo	0	0
Documentos por Pagar a Largo Plazo	0	0
Deuda Pública a Largo Plazo	0	0
Pasivos Diferidos a Largo Plazo	0	0
Fondos y Bienes de Terceros en Garantía y/o en Administración a Largo Plazo	0	0
Provisiones a Largo Plazo	0	0
HACIENDA PÚBLICA/ PATRIMONIO	56.203	0
Hacienda Pública/Patrimonio Contribuido	0	0
Aportaciones	0	0
Donaciones de Capital	0	0
Actualización de la Hacienda Pública/ Patrimonio	0	0
Hacienda Pública/Patrimonio Generado	56.203	0
Resultados del Ejercicio (Ahorro / Desahorro)	2.004.014	0
Resultados de Ejercicios Anteriores	0	1.947.811
Revalúas	0	0
Reservas	0	0
Rectificaciones de Resultados de Ejercicios Anteriores	0	0
Exceso o Insuficiencia en la Actualización de la Hacienda Pública/Patrimonio	0	0
Resultado por Posición Monetaria	0	0
Resultado por Tenencia de Activos no Monetarios	0	0

Bajo protesta de decir verdad declaro que los Estados Financieros y sus Notas son razonablemente correctos y responsabilidad del emisor

MARtha Eugenia DcARA GÓMEZ
DIRECTORA GENERAL - AUTORIZÓ

ERENDIRA DE LA FUZ HERRERA RAMIREZ
CONTADOR(A) - ELABORÓ



INSTITUTO POTOSINO DE BELLAS ARTES
Estado de Flujos de Efectivo
Del 1 de Enero al 31 de Diciembre de 2020 y 2019
(Pesos)

Concepto	2020	2019
Flujos de Efectivo de las Actividades de Operación		
Origen	37,774,518	36,372,890
Impuestos	0	0
Cotas y Aportaciones de Seguridad Social	0	0
Contribuciones de mejoras	0	0
Derachos	1,230,301	3,466,237
Productos	0	0
Aprovechamientos	0	0
Ingresos por venta de Bienes y Prestación de Servicios	0	0
Participaciones, Aportaciones, Convenios, Incentivos Derivados de la Colaboración Fiscal y Fondos Distintos de Aportaciones	594,907	0
Transferencias, Asignaciones, Subsidios y Subvenciones, y Pensiones y Jubilaciones	25,558,191	31,472,894
Otros Orígenes de Operación	368,119	433,758
Aplicación	38,027,187	38,931,463
Servicios Personales	35,105,760	33,474,538
Materiales y Suministros	274,586	882,760
Servicios Generales	2,646,851	2,563,159
Transferencias Internas y Asignaciones al Sector Público	0	0
Transferencias al resto del Sector Público	0	0
Subsidios y Subvenciones	0	0
Ayudas Sociales	0	0
Pensiones y Jubilaciones	0	0
Transferencias a Fideicomisos, Mandatos y Contratos Análogos	0	0
Transferencias a la Seguridad Social	0	0
Donativos	0	0
Transferencias al Exterior	0	0
Participaciones	0	0
Aportaciones	0	0
Convenios	0	0
Otras Aplicaciones de Operación	0	0
Flujos Netos de Efectivo por Actividades de Operación	-255,679	-1,558,572
Flujos de Efectivo de las Actividades de Inversión		
Origen	0	0
Bienes Inmuebles, Infraestructura y Construcciones en Proceso	0	0
Bienes Muebles	0	0
Otros Orígenes de Inversión	0	0
Aplicación	30,538	789,670
Bienes Inmuebles, Infraestructura y Construcciones en Proceso	0	653,670
Bienes Muebles	30,538	136,000
Otras Aplicaciones de Inversión	0	0
Flujos Netos de Efectivo por Actividades de Inversión	-30,538	-789,670
Flujo de Efectivo de las Actividades de Financiamiento		
Origen	0	0
Endeudamiento Neto	0	0
Interno	0	0
Externo	0	0
Otros Orígenes de Financiamiento	0	0
Aplicación	0	0
Servicios de la Deuda	0	0
Interno	0	0
Externo	0	0
Otras Aplicaciones de Financiamiento	0	0
Flujos netos de Efectivo por Actividades de Financiamiento	0	0
Incremento/Disminución Neta en el Efectivo y Equivalentes al Efectivo	-285,218	-2,348,242
Efectivo y Equivalentes al Efectivo al inicio del Ejercicio	2,250,448	4,598,690
Efectivo y Equivalentes al Efectivo al final del Ejercicio	1,964,230	2,250,448

Bajo protesta de decir verdad declaramos que los Estados Financieros y sus Notas son razonablemente correctos y responsabilidad del emisor

MARTHA EUGENIA OCAÑA GÓMEZ
 DIRECTORA GENERAL - AUTORIZO

ERENDIRA DE LA CRUZ HERRERA RAMIREZ
 CONTADORAS - ELABORÓ



De conformidad con la Ley General de Contabilidad Gubernamental, así como a la normatividad emitida por el Consejo Nacional de Armonización Contable, a continuación, se presentan las notas a los estados financieros correspondientes al ejercicio fiscal de 2020, con los siguientes apartados:

- ✓ Notas de Gestión Administrativa
- ✓ Notas de Desglose
- ✓ Notas de Memoria (cuentas de orden)

NOTAS DE GESTIÓN ADMINISTRATIVA

NOTA 1. Introducción:

El Instituto Potosino de Bellas Artes provee de Información Financiera a usuarios siendo los principales Consejo Directivo del Instituto, Órgano Interno de Control de la Secretaría de Cultura, Secretaría de Finanzas de Gobierno del Estado de San Luis Potosí, Sistema de Evaluaciones de Armonización Contable, Comisión Estatal de Garantía de Acceso a la Información Pública entre otros.

NOTA 2. Panorama Económico y Financiero

El principal Ingreso con que opera el Instituto Potosino de Bellas Artes es el Transferido del Gobierno del Estado, es decir, el 92.56% del total de los Ingresos estimados para este ejercicio.

NOTA 3. Antecedentes Históricos y Creación del Instituto:

Fundado el 1 de julio de 1955 inició "Bellas Artes", contando la capital potosina con un centro formativo, la esperada conclusión de un sueño cultural: la profesionalización en el arte. En los años de 1973 y 1996 se celebraron Convenios con el poder Ejecutivo Estado; el primero tuvo como finalidad la enseñanza artística y difusión cultural y el segundo tuvo por objeto establecer las bases para la descentralización, operación y funcionamiento del Instituto Potosino de Bellas Artes; por lo que durante el transcurso de este tiempo el instituto vino funcionando sin algún documento legal. Por lo anterior se Crea y regula el funcionamiento del Instituto Potosino de Bellas Artes mediante Decreto Administrativo de Creación el día 9 de febrero de 2001.

NOTA 4. Objeto Social y Organización:

El Instituto Potosino de Bellas Artes tiene como Objetivo y finalidad desarrollar y fortalecer procesos de formación, apreciación y creación artística con una responsabilidad social, fomentar, planear e impartir la enseñanza artística de las bellas artes, organizar actividades de promoción y difusión artísticas y culturales. Así como promover dentro del Estado y fuera de este el arte y cultura potosinos. La importancia de representar a la entidad en eventos artísticos y culturales, dentro del Estado, en el interior de la República y en el extranjero, sin menoscabo de hacerlo en coordinación con otras instituciones afines.

La Estructura Organizacional del Instituto Potosino de Bellas Artes está integrada por un Consejo Directivo, El Director y Unidades Administrativas.

El ejercicio fiscal que comprende estas Notas corresponde al 2020.

DDM

El Instituto Potosino de Bellas Artes es un Organismo Público Descentralizado del Poder Ejecutivo del Estado Libre y Soberano de San Luis Potosí, con personalidad jurídica y patrimonio propio, Sectorizado a la Secretaría de Cultura.

El Instituto Potosino de Bellas Artes tiene como Obligaciones fiscales la Retención de Impuesto Sobre la Renta por concepto de Salarios, Asimilados a Salarios, Servicios Profesionales y Arrendamiento de Inmuebles; así como la obligación de pago a la Secretaría de Finanzas del Impuesto Sobre Remuneraciones Pagadas. El Instituto ha cumplido con sus obligaciones durante este ejercicio.

NOTA 5. Base de Preparación de los Estados Financieros:

Los Estados Financieros que se acompañan fueron preparados de acuerdo con las reglas de Contabilidad Gubernamental autorizadas por la Secretaría de Hacienda y Crédito Público, a través del Consejo Nacional de Armonización Contable en sus Postulados Básicos, sus marcos conceptuales dentro de los lineamientos publicados por el CONAC, así como también de la Ley General de Contabilidad Gubernamental, la Ley de Presupuesto, Contabilidad y Gasto Público de San Luis Potosí y su Reglamento, la Ley de Ingresos y el Presupuesto de Egresos para el presente Ejercicio.

NOTA 6. Políticas de Contabilidad Significativas

A continuación, se presentan las Políticas de Contabilidad más importantes:

- a) La información financiera está preparada sobre la base de reconocer sus ingresos cuando se recaudan en Caja General y los Egresos cuando se comprometen.
- b) Los Estados Financieros y sus notas han sido preparados sobre la base de costo histórico; por lo tanto, no se reconocen los efectos de la inflación.
- c) Se cuenta con Pasivos Contingentes para Futuras demandas por parte de personal del Instituto, cuenta Previsión Indemnizaciones y Futuras Demandas por la cantidad de 200,000.00, lo anterior para no afecte el recurso del Instituto, éste se revisa cada año.

NOTAS DE DESGLOSE

I) **Notas al Estado de Situación Financiera**

Información contable

NOTA 7. Activo Circulante:

La integración de este rubro se representa de la siguiente forma:

A continuación, se relacionan las cuentas que integran el rubro de efectivo y equivalentes:

Concepto	2020	2019
BANCOS/TESORERÍA	\$ 1,960,230.00	\$ 2,250,448.50
INVERSIONES TEMPORALES (HASTA 3 MESES)	\$.00	\$.00
FONDOS CON AFECTACIÓN ESPECÍFICA	\$.00	\$.00
Suma	\$ 1,960,230.00	\$ 2,250,448.50

11/10/19

Bancos/Tesorería

Representa el monto de efectivo disponible propiedad del Instituto, en instituciones bancarias, su importe se integra por:

Banco	Importe
BANORTE	\$ 1,954,217.20
SANTANDER	\$ 6,012.80
Suma	\$ 1,960,230.00

Por lo que se refiere a Bancos / Tesorería, son recursos Transferidos por Gobierno del Estado para pagos del Capítulo 1000 Servicios; así como cobro de Recursos Propios los cuales son de inmediata disposición derivado de los compromisos de pago.

Se informa que en marzo de 2020 se realizó la apertura de la cuenta bancaria Banorte 1097140961 por medio de los oficios DG/DA-IPBA/009/2020 y DG/DA-IPBA/008/2020 de fecha 9 de enero de 2020 misma que será utilizada para el registro de las operaciones concernientes a la adquisición de bienes y servicios necesarios para la realización de la edición del libro alusivo al 65 aniversario del Instituto Potosino de Bellas Artes.

En diciembre de 2020 se realizó cambio de token para la clave de acceso de Dirección General a petición de la institución bancaria Banorte, SA por término de vida útil.

Derechos a recibir Efectivo y Equivalentes y Bienes o Servicios a Recibir

Concepto	2020
CUENTAS POR COBRAR A CORTO PLAZO	\$ 744,520.00
DEUDORES DIVERSOS POR COBRAR A CORTO PLAZO	\$ 4,121.03
OTROS DERECHOS A RECIBIR EFECTIVO O EQUIVALENTES A CORTO PLAZO	\$ 1,465.94
Suma	\$ 750,106.97

NOTA 8. Activo No Circulante:

Bienes Muebles, Intangibles y Depreciaciones

Se integra de la siguiente manera:

Concepto	2020
MOBILIARIO Y EQUIPO DE ADMINISTRACIÓN	\$ 730,821.10
MOBILIARIO Y EQUIPO EDUCACIONAL Y RECREATIVO	\$ 383,031.46
VEHÍCULOS Y EQUIPO DE TRANSPORTE	\$.00
MAQUINARIA, OTROS EQUIPOS Y HERRAMIENTAS	\$ 1,788,684.76
Subtotal BIENES MUEBLES	\$ 2,902,537.32
SOFTWARE	\$ 13,468.40
LICENCIAS	\$ 10,000.00
Subtotal ACTIVOS INTANGIBLES	\$ 23,468.40
DEPRECIACIÓN ACUMULADA DE BIENES MUEBLES	\$.00

Subtotal DEPRECIACIÓN, DETERIORO Y AMORTIZACIÓN ACUMULADA DE BIENES	\$ -
Suma	\$ 2,926,005.72

NOTA 9. Pasivo Circulante:

Se informará de las cuentas de los pasivos diferidos y otros, su tipo, monto y naturaleza, así como las características significativas que les impacten o pudieran impactarles financieramente.

1. Las CUENTAS POR PAGAR A CORTO PLAZO se integran de la siguiente manera:

Concepto	2020	2019
PASIVO CIRCULANTE	\$ 2,630,483.48	\$ 2,249,455.31
PASIVO NO CIRCULANTE	\$.00	\$.00
Suma de Pasivo	\$ 2,630,483.48	\$ 2,249,455.31

Destacan entre las principales partidas del Pasivo Circulante las siguientes:

Concepto	Importe
SERVICIOS PERSONALES POR PAGAR A CORTO PLAZO	\$ 1,035,061.82
RETENCIONES Y CONTRIBUCIONES POR PAGAR A CORTO PLAZO	\$ 1,326,290.76
INGRESOS POR CLASIFICAR	\$.00
PROVEEDORES POR PAGAR A CORTO PLAZO	\$ 269,130.90
OTRAS CUENTAS POR PAGAR A CORTO PLAZO	\$.00
Suma PASIVO CIRCULANTE	\$ 2,630,483.48

- Servicios Personales: queda pendiente de pago el importe correspondiente a la provisión de fondo de ahorro, futuras demandas y cuotas de seguridad social por pagar dentro del mes posterior inmediato.
- Retenciones por pagar a corto plazo: Es el importe de los Impuestos por Retenciones de ISR e IVA por Salarios, Servicios Profesionales y Adquisición de Bienes y Servicios, así como el Impuesto Sobre Erogaciones al Trabajo Realizado por pagar máxime al día 17 del mes posterior. Contiene también impuestos por enterar de ejercicios anteriores, mismos que se informa tienen una situación particular misma que se encuentra en revisión.
- Proveedores por pagar a Corto plazo: Corresponde al saldo pendiente de pago de los proveedores por contratación de servicios y/o compra de materiales y suministros. Para el ejercicio 2020 se ingresa en las cuentas por cobrar a proveedores el pago a la empresa Atrasalante, SA de CV quien actualmente se encuentra convenida para la realización del libro del 65 Aniversario del IPBA; proyecto correspondiente al ejercicio 2020 que será entregado en 2021.

ii) Notas al Estado de Actividades

NOTA 10. Ingresos de Gestión:

Los Ingresos de Gestión son por el rubro de Derechos por concepto de inscripciones a talleres y cursos de verano, así como también Ingresos por Transferencias de Gobierno del Estado para pago de nómina. Cabe señalar que de las ministraciones del ejercicio 2019 se reconocen en estado financiero \$44,520.00 que se encuentran presupuestalmente en momento devengado, pero a fecha actual 2020, no han sido efectivamente

[Handwritten signature]

recaudados por el Instituto, por lo que se crea al momento del devengo una cuenta por cobrar a favor del IPBA contra deudor Secretaria de Finanzas y que debe ser revisada por los competentes para su cobro o cancelación.

Durante el ejercicio 2020 y derivado de la situación de contingencia sanitaria y de la contratación y creación de funciones, se realizó una ampliación presupuestal solicitada por la Dirección General del Instituto Potosino de Bellas Artes bajo el MEMORÁNDUM IPBA/DG/273/2020 y autorizada por la Secretaria de Finanzas de Gobierno del Estado de San Luis Potosí por la cantidad de \$700,000.00; mismos que se utilizaron para el pago de servicios personales (\$400,000.00) y gastos operativos (\$300,000.00) y que a fecha 31 de diciembre de 2020 no han sido efectivamente recaudados. Cabe señalar que estos ingresos se encuentran presupuestalmente reflejados en el momento devengado, creando una cuenta por cobrar a favor del IPBA contra deudor Secretaria de Finanzas reflejada en Estados Financieros. Cuenta que deberá ser gestionada por los competentes para su cobro en 2021 y no afectar así el flujo de efectivo de la entidad ya que para cubrir los gastos anteriormente mencionados se utilizó por parte de Dirección de Administración con autorización de Dirección General el saldo bancario de movimientos no cobrados en diciembre 2020 así como ahorros de ejercicios anteriores generados por ingresos propios mismos que en este ejercicio se vieron afectados.

Concepto del Ingreso	
Derechas	1,230,301.43
Subtotal Ingresos Propios	\$ 1,230,301.43
Transferencias de Gobierno del Estado	36,853,098.21
Subtotal Ingresos Transferencias	36,853,098.21
Suma	\$ 38,083,399.64


NOTA 11. Gastos y Otras Pérdidas:

Los gastos de funcionamiento son los referentes a nómina de profesores y personal administrativo, gastos básicos de servicios, así como materiales indispensables para el desarrollo de las actividades.

Concepto	Importe
GASTOS DE FUNCIONAMIENTO	\$ 38,027,196.95
TRANSFERENCIAS, ASIGNACIONES, SUBSIDIOS Y OTRAS AYUDAS	\$.00
PARTICIPACIONES Y APORTACIONES	\$.00
INTERESES, COMISIONES Y OTROS GASTOS DE LA DEUDA PÚBLICA	\$.00
OTROS GASTOS Y PÉRDIDAS EXTRAORDINARIAS	\$.00
Suma de GASTOS Y OTRAS PÉRDIDAS	\$ 38,027,196.95

Los ingresos y egresos autorizados para el ejercicio 2020 del recurso propio así como el otorgamiento de montos a las partidas presupuestales de ingresos y egresos de recursos estatales que se encuentran expresados en el presente Estado Financiero son los contenidos en los anteproyectos de Ley de Ingresos y Proyecto de Presupuesto de egresos entregados a las autoridades competentes mediante OFICIO DG/DA-IPBA/390/19 del 10 de septiembre de 2019 (egreso) y OFICIO DG/DA-IPBA/397/19 del 17 de septiembre de 2019 (ingresos), mientras que las modificaciones (traspasos) entre cuentas partidas presupuestales que se dan en el ejercicio

2020



de las operaciones del Instituto se hacen basados en los números de cierre del ejercicio 2019 y a las obligaciones y necesidades contraídas en 2020.

Se informa también que el día 08 de enero del 2020 se realizó por parte de la Secretaría de finanzas de Gobierno del Estado un depósito por la cantidad de \$594,907.20 correspondientes a la elaboración del Libro de 65 aniversario del Instituto Potosino de Bellas Artes autorizado el 28 de noviembre de 2019 mediante la solicitud de pago con folio B053600668 y contrafactura 668 de la misma fecha.

Sin embargo y pese a la autorización del mes de noviembre 2019, el registro del recurso quedó realizado en el mes de enero de 2020 en todos sus momentos presupuestales, incluyendo una "ampliación" al presupuesto inicial, ya que según el recibo de transferencia el recurso debía ser utilizado en el ejercicio correspondiente cosa que no existió debido a que el recurso no fue recaudado en el citado ejercicio y al no tener certeza del cumplimiento del convenio, no se realizó el devengo necesario para comprometerlo en cuentas por cobrar, por lo que se decidió realizar el registro completo dentro de éste ejercicio fiscal.

Para el mes de febrero 2020 se realizó el compromiso presupuestal del capítulo 1000 en cumplimiento de las disposiciones del ejercicio presupuestal mismas que no se realizaron en enero del mismo año al no tener a fecha de impresión de los respectivos estados financieros la segregación de los montos de las partidas que lo integran.

Se informa que del período enero – diciembre se han realizado traspasos entre partidas presupuestales con fin de cubrir los montos de registros no comprendidos o insuficientes en el proyecto de presupuesto 2020, lo anterior derivado de la segregación de valores ejecutados en 2019 ya que, los requerimientos del Instituto en el presente año son diferentes a los de ejercicios previos.

De igual manera se hace de su conocimiento que, emanado del principio contable de homogeneidad, los registros presupuestales correspondientes a las partidas 1400 Seguridad Social y 1500 Otras Prestaciones Sociales y Económicas se realizaron de enero a junio de 2020 conforme a los lineamientos ya establecidos en el ejercicio 2019. Sin embargo, se ha tomado la decisión previa autorización de la Dirección Administrativa y de la Unidad Jurídica; de modificar la forma de realización de los registros de: Aportaciones de seguridad social (141), aportaciones a fondos de vivienda (142), aportaciones al sistema para el retiro (143) y prestaciones y haberes de retiro (153), reclasificación que se llevó a cabo ya en el mes de julio de 2020.


Se informa también que en el mes de noviembre se llevó a cabo la ministración pendiente del recurso estatal correspondiente al mes de septiembre 2020, por lo que el pago de sueldos y salarios queda al corriente en este mes.

En diciembre de 2020 se realiza un movimiento de ajuste presupuestal para la modificación en fuente de financiamiento para los gastos realizados por el Instituto durante los meses de septiembre a diciembre, ya que estos fueron cubiertos por Gobierno del Estado a partir de la autorización del aumento presupuestal para cierre del ejercicio, cambiando de fuente de financiamiento de Recurso Propio (RP02) a financiamiento estatal (RP01).

De lo concerniente al capítulo 1000 Servicios personales, el aumento presupuestal no sufrió ninguna modificación en su fuente de financiamiento y se utilizó única y exclusivamente para pagos derivados del personal adscrito a la entidad.


"Bajo protesta de decir verdad declaramos que los Estados Financieros y sus notas, son razonablemente correctos y son responsabilidad del emisor".


MARTHA EUGENIA OCAÑA GÓMEZ
DIRECTORA GENERAL - AUTORIZÓ


ERENDIRA DE LA CRUZ HERRERA RMZ.
CONTADORA ELABORÓ



SECRETARÍA DE CULTURA




AUSE



DIRECCION GENERAL
IPBA/DG/273/2020
SAN LUIS POTOSÍ, S.L.P. 23 DE NOVIEMBRE DE 2020

MANUEL ALGARA COSSÍO
DIRECTOR GENERAL DE PLANEACIÓN Y PRESUPUESTO
PRESENTE.-



Derivado de la revisión que presupuestal concerniente al cierre del ejercicio 2020, se detectó que en el rubro de servicios personales capítulo mil, existe un déficit por la cantidad de \$400,000.00 (Cuatrocientos mil pesos, 00/100, M.N.), por concepto del incremento a sueldos y prestaciones.

Al respecto comunico a usted que derivado de la falta de ingresos propios que detonó la pandemia por covid-19, y en el entendido que todo el Gobierno del Estado sufre por esta situación, solicito a usted de la manera más atenta nos apoye con presupuesto por \$300,000.00 (Trescientos mil pesos, 00/100, M.N.), para cubrir el pago de materiales-suministros (capítulo 2000), y servicios generales (capítulo 3000), ya que el Instituto Potosino de Bellas Artes siempre pagaba con sus ingresos propios estos rubros y a falta de los mismos solicitamos su apoyo, importante mencionar que seguimos trabajando y cumpliendo a distancia con las actividades que la Secretaría de Cultura y el propio Instituto tenían agendadas para este año.

En espera de una respuesta favorable le envío saludos cordiales.

Martha Eugenia Ocaña Gómez
MARTHA EUGENIA OCAÑA GÓMEZ
DIRECTORA GENERAL DEL IPBA

Elabora C.A.R./D.A.
c.c.p. Archivo
c.c.p. Jorge Daniel Hernández Delgadillo. Oficial Mayor.



INSTITUTO POTOSINO
DE
BELLAS ARTES

"2020 año de la cultura para erradicación del trabajo infantil"

INSTITUTO POTOSINO DE BELLAS ARTES

Av. Universidad s/n. Potosí, San Luis Potosí, S.L.P., México
Teléfono: (410) 621-3071 y 621-3111
www.institutopotosinodelbellasartes.com



INSTITUTO POTOSINO DE BELLAS ARTES

Estado Analítico del Activo

Del 1 de Enero al 31 de Diciembre de 2020

(Pesos)

Concepto	Saldo Inicial 1	Cargos del Periodo 2	Abonos del Periodo 3	Saldo Final 4 = (1+2-3)	Verificación del Periodo (6-4)
ACTIVO					
Activo Circulante	2,309,665	78,145,645	77,738,954	2,716,357	406,692
Efectivo y Equivalentes	2,250,448	39,991,391	40,278,209	1,964,230	-288,218
Derechos a Recibir Efectivo o Equivalentes	57,197	36,153,654	37,460,745	750,107	692,910
Derechos a Recibir Bienes o Servicios	0	0	0	0	0
Inventarios	0	0	0	0	0
Almacenes	0	0	0	0	0
Estimación por Pérdida o Deterioro de Activos Circulantes	0	0	0	0	0
Otros Activos Circulantes	2,020	0	2,020	2,020	0
Activo No Circulante	6,272,974	30,539	0	6,303,514	30,539
Inversiones Financieras a Largo Plazo	0	0	0	0	0
Derechos a Recibir Efectivo o Equivalentes a Largo Plazo	0	0	0	0	0
Bienes Inmuebles, Infraestructura y Construcciones en Proceso	0	0	0	0	0
Bienes Muebles	2,871,998	30,539	0	2,902,537	30,539
Activos Intangibles	23,468	0	0	23,468	0
Depreciación, Deterioro y Amortización Acumulada de Bienes	0	0	0	0	0
Activos Diferidos	3,377,508	0	0	3,377,508	0
Estimación por Pérdida o Deterioro de Activos no Circulantes	0	0	0	0	0
Otros Activos no Circulantes	0	0	0	0	0
TOTAL DEL ACTIVO	8,582,640	78,176,185	77,738,954	9,019,870	437,231

Bajo protesta de decir verdad declaramos que los Estados Financieros y sus Notas son razonablemente correctos y responsabilidad del emisor

Marta Eugenia Dcaña Gómez

MARTHA EUGENIA DCAÑA GÓMEZ
DIRECTORA GENERAL - AUTORIZÓ

Erendira de la Luz Herrera Ramírez

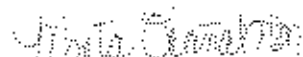
ERENDIRA DE LA LUZ HERRERA RAMÍREZ
CONTADOR - ELABORÓ

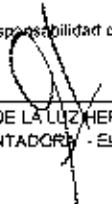


INSTITUTO POTOSINO DE BELLAS ARTES
Estado Analítico de la Deuda y Otros Pasivos
Del 1 de Enero al 31 de Diciembre de 2020
(Pesos)

Denominación de las Deudas	Moneda de Contratación	Institución o País Acreedor	Saldo Inicial del Periodo	Saldo Final del Periodo
DEUDA PÚBLICA				
Corto Plazo				
Deuda Interna				
Instituciones de Crédito	Peso	México	0	0
Títulos y Valores	Peso	México	0	0
Arrendamientos Financieros	Peso	México	0	0
Deuda Externa				
Organismos Financieros Internacionales	Peso	México	0	0
Deuda Bilateral	Peso	México	0	0
Títulos y Valores	Peso	México	0	0
Arrendamientos Financieros	Peso	México	0	0
Subtotal a Corto Plazo			0	0
Largo Plazo				
Deuda Interna				
Instituciones de Crédito	Peso	México	0	0
Títulos y Valores	Peso	México	0	0
Arrendamientos Financieros	Peso	México	0	0
Deuda Externa				
Organismos Financieros Internacionales	Peso	México	0	0
Deuda Bilateral	Peso	México	0	0
Títulos y Valores	Peso	México	0	0
Arrendamientos Financieros	Peso	México	0	0
Subtotal a Largo Plazo			0	0
Otros Pasivos	Peso	México	2,249,455	2,630,483
Total Deuda y Otros Pasivos			2,249,455	2,630,483

Bajo protesta de decir verdad declaramos que los Estados Financieros y sus Notas son razonablemente correctos y responsabilidad del emisor


MARTHA EUGENIA OCAÑA GÓMEZ
DIRECTORA GENERAL - AUTORIZÓ


ERENDIRA DE LA LUZ HERRERA RAMIREZ
CONTADOR - ELABORÓ



INSTITUTO POTOSINO DE
BELLAS ARTES

Arte para todos

2 Información Presupuestal

2.1 ESTADO ANALÍTICO DEL INGRESO

2.2 ESTADO ANALÍTICO DEL PRESUPUESTO DE EGRESOS EN CLASIFICACIÓN ADMINISTRATIVA

2.2.1 CLASIFICACIÓN ADMINISTRATIVA ORDEN DE GOBIERNO

2.2.2 CLASIFICACIÓN ADMINISTRATIVA SECTOR PARAESTATAL

2.3 ESTADO ANALÍTICO DEL PRESUPUESTO DE EGRESOS EN CLASIFICACIÓN ECONÓMICA (TIPO DE GASTO)

2.4 ESTADO ANALÍTICO DEL PRESUPUESTO DE EGRESOS EN CLASIFICACIÓN POR OBJETO DEL GASTO (CAPÍTULO Y CONCEPTO)

2.5 ESTADO ANALÍTICO DEL PRESUPUESTO DE EGRESOS EN CLASIFICACIÓN FUNCIONAL



INSTITUTO POTOSINO DE BELLAS ARTES

SAN LUIS POTOSÍ

Estado Analítico de Ingresos
Del 01/ene./2020 Al 31/dic./2020

U.R. supervisor

Rep.: rptEstadoPresupInstalIngresosRB_CP_2019

Fecha y hora de Impresión: 08/ene./2021 09:35 a. m.

Rubro de Ingreso	Ingreso				Diferencia (6=5-1)
	(1)	(2)	(3=1+2)	(4)	
IMPUESTOS	\$0.00	\$0.00	\$0.00	\$0.00	0.00
CUOTAS Y APORTACIONES DE SEGURIDAD SOCIAL	\$0.00	\$0.00	\$0.00	\$0.00	0.00
CONTRIBUCIONES DE MEJORAS	\$0.00	\$0.00	\$0.00	\$0.00	0.00
DERECHOS	\$2,857,000.01	\$0.00	\$2,857,000.01	\$1,230,301.43	-1,626,698.58
PRODUCTOS	\$0.00	\$0.00	\$0.00	\$0.00	0.00
APROVECHAMIENTOS	\$0.00	\$0.00	\$0.00	\$0.00	0.00
INGRESOS POR VENTA DE BIENES, PRESTACIÓN DE SERVICIOS Y PARTICIPACIONES, APORTACIONES, CONVENIOS, INCENTIVOS DI	\$0.00	\$0.00	\$0.00	\$0.00	0.00
TRANSFERENCIAS, ASIGNACIONES, SUBSIDIOS Y SUBVENCIÓNES	\$35,558,191.01	\$700,000.00	\$36,258,191.01	\$594,907.20	594,907.20
INGRESOS DERIVADOS DE FINANCIAMIENTOS	\$0.00	\$0.00	\$0.00	\$35,558,191.01	0.00
Total	\$38,415,191.02	\$1,294,507.20	\$39,710,098.22	\$38,083,398.64	-1,031,797.38

Ingresos Excedentes

Estado Analítico de Ingresos por Fuente de Financiamiento	Ingreso				Diferencia (6=5-1)
	(1)	(2)	(3=1+2)	(4)	
IMPUESTOS	\$0.00	\$0.00	\$0.00	\$0.00	0.00
CUOTAS Y APORTACIONES DE SEGURIDAD SOCIAL	\$0.00	\$0.00	\$0.00	\$0.00	0.00
CONTRIBUCIONES DE MEJORAS	\$0.00	\$0.00	\$0.00	\$0.00	0.00
DERECHOS	\$2,857,000.01	\$0.00	\$2,857,000.01	\$1,230,301.43	-1,626,698.58
PRODUCTOS	\$0.00	\$0.00	\$0.00	\$0.00	0.00
APROVECHAMIENTOS	\$0.00	\$0.00	\$0.00	\$0.00	0.00
PARTICIPACIONES, APORTACIONES, CONVENIOS, INCENTIVOS Y SUBVENCIÓNES, ASIGNACIONES, SUBSIDIOS Y SUBVENCIÓN	\$0.00	\$594,907.20	\$594,907.20	\$594,907.20	594,907.20
INGRESOS DERIVADOS DE FINANCIAMIENTOS	\$0.00	\$0.00	\$0.00	\$0.00	0.00
Total	\$38,415,191.02	\$1,294,507.20	\$39,710,098.22	\$38,083,398.64	-1,031,797.38

Ingresos Excedentes

Ingresos del Poder Ejecutivo Federal o Estatal y de los Municipios	Ingreso				Diferencia (6=5-1)
	(1)	(2)	(3=1+2)	(4)	
IMPUESTOS	\$0.00	\$0.00	\$0.00	\$0.00	0.00
CUOTAS Y APORTACIONES DE SEGURIDAD SOCIAL	\$0.00	\$0.00	\$0.00	\$0.00	0.00
CONTRIBUCIONES DE MEJORAS	\$0.00	\$0.00	\$0.00	\$0.00	0.00
DERECHOS	\$2,857,000.01	\$0.00	\$2,857,000.01	\$1,230,301.43	-1,626,698.58
PRODUCTOS	\$0.00	\$0.00	\$0.00	\$0.00	0.00
APROVECHAMIENTOS	\$0.00	\$0.00	\$0.00	\$0.00	0.00
PARTICIPACIONES, APORTACIONES, CONVENIOS, INCENTIVOS Y SUBVENCIÓNES, ASIGNACIONES, SUBSIDIOS Y SUBVENCIÓN	\$0.00	\$594,907.20	\$594,907.20	\$594,907.20	594,907.20
INGRESOS DERIVADOS DE FINANCIAMIENTOS	\$0.00	\$0.00	\$0.00	\$0.00	0.00
Total	\$38,415,191.02	\$1,294,507.20	\$39,710,098.22	\$37,363,399.64	-1,031,797.38

Ingresos Excedentes

Ingresos de los Entes Públicos de los Poderes Legislativo y Judicial, de los Órganos Autónomos y del Sector Paraestatal o Paramunicipal, así como de las Empresas Productivas del Estado	Ingreso				Diferencia (6=5-1)
	(1)	(2)	(3=1+2)	(4)	
CUOTAS Y APORTACIONES DE SEGURIDAD SOCIAL	\$0.00	\$0.00	\$0.00	\$0.00	0.00
PRODUCTOS	\$0.00	\$0.00	\$0.00	\$0.00	0.00
INGRESOS POR VENTA DE BIENES, PRESTACIÓN DE SERVICIOS Y SUBVENCIÓNES, ASIGNACIONES, SUBSIDIOS Y SUBVENCIÓN	\$0.00	\$0.00	\$0.00	\$0.00	0.00
INGRESOS DERIVADOS DE FINANCIAMIENTOS	\$35,558,191.01	\$700,000.00	\$36,258,191.01	\$35,558,191.01	0.00
Total	\$35,558,191.01	\$700,000.00	\$36,258,191.01	\$35,558,191.01	0.00

[Handwritten signature]



Usu supervisor
Rep: rptEstadoPresupuestoIngresosRD_CP_2019

INSTITUTO POTOSINO DE BELLAS ARTES

SAN LUIS POTOSI

Estado Analitico de Ingresos
Del 01/ene./2020 Al 31/dic./2020

Fecha y Obtiene: /2021
hora de Impresión: 08:35 a. m.

MARTHA EUGENIA OCAMA GOMEZ
DIRECTORA GENERAL - AUTORIZO

ERENDIRA DE LA LUZ HERRERA RAMIREZ
CONTADORIA - ELABORO



INSTITUTO POTOSINO DE BELLAS ARTES
SAN LUIS POTOSÍ

Estado Analítico del Ejercicio del Presupuesto de Egresos

Clasificación Administrativa
 | Del 01/ene./2020 Al 31/dic./2020

fecha y 08/ene./2021
 hora de Impresión: 00:38 a. m.

Usu supervisor
 Reso. rptEstadoPresupuestoEgresos_UA3

Concepto	Egresos					Subejercicio
	Aprobado	Ampliaciones / (Reducciones)	Modificado	Devengado	Pagado	
	1	2	3=(1+2)	4	5	6=(3-4)

Sin Ramo/Dependencia						
INSTITUTO POTOSINO DE BELLAS ARTES	\$38,415,191.02	\$1,294,907.20	\$39,710,098.22	\$38,057,736.19	\$38,057,736.19	\$1,652,362.03
Sin Ramo/Dependencia	\$38,415,191.02	\$1,294,907.20	\$39,710,098.22	\$38,057,736.19	\$38,057,736.19	\$1,652,362.03

Total del Gasto \$38,415,191.02 \$1,294,907.20 \$39,710,098.22 \$38,057,736.19 \$38,057,736.19 \$1,652,362.03

Martha Eugenia Ocaña Gómez
 MARTHA EUGENIA OCANA GOMEZ

DIRECTORA GENERAL - AUTORIZÓ

[Signature]
 ERENDIRA DE LA LUZ HERRERA RAMIREZ
 CONTADOR(A) - ELABORÓ



INSTITUTO POTOSINO DE BELLAS ARTES
SAN LUIS POTOSÍ

Estado Analítico del Ejercicio del Presupuesto de Egresos
 Clasificación Administrativa - Orden de Gobierno

Utr. Supervisor
 Rep. rptEstadoPresupuestoEgresos_UAS_GE_SC

Fecha y Obtiene/2021
 Hora de Impresión 09:39 a. m.

Concepto	Egresos					Subejercicio 6 = (3 - 4)
	Aprobado 1	Ampliaciones / (Reducciones) 2	Modificado 3=(1+2)	Devengado 4	Pagado 5	

TOTAL DEL GASTO	\$0.00	\$0.00	\$0.00	\$0.00	\$0.00	\$0.00
PODER EJECUTIVO	\$0.00	\$0.00	\$0.00	\$0.00	\$0.00	\$0.00
PODER LEGISLATIVO	\$0.00	\$0.00	\$0.00	\$0.00	\$0.00	\$0.00
PODER JUDICIAL	\$0.00	\$0.00	\$0.00	\$0.00	\$0.00	\$0.00
ORGANOS AUTÓNOMOS	\$0.00	\$0.00	\$0.00	\$0.00	\$0.00	\$0.00

Martha Eugenia Ocaña Gómez
 MARTHA EUGENIA OCAÑA GÓMEZ

DIRECTORA GENERAL - AUTORIZÓ

[Handwritten Signature]

ERENDIRA DE LA LUZ HERRERA RAMÍREZ

CONTADORA - ELABORÓ



INSTITUTO POTOSINO DE BELLAS ARTES
SAN LUIS POTOSI

Estado Analítico del Ejercicio del Presupuesto de Egresos
 Clasificación Administrativa - Sector Parastatal

Url: subvisor
 Rep: rptCalificadorPresupuestoEgresos_V03_GB_SC

Fecha y hora de Impresión: 08/ene/2021
 09:40 a. m.

Concepto	Egresos					Subejercicio 6 = (3 - 4)
	Aprobado 1	Ampliaciones / (Reducciones) 2	Modificado 3=(1+2)	Devengado 4	Pagado 5	

TOTAL DEL GASTO	\$38,415,191.02	\$1,294,907.20	\$39,710,098.22	\$38,057,736.19	\$38,057,736.19	\$1,552,362.03
ENTIDADES PARAESTATALES Y FIDEICOMISOS NO EMPRESARIALES Y NO FINANCIEROS	\$38,415,191.02	\$1,294,907.20	\$39,710,098.22	\$38,057,736.19	\$38,057,736.19	\$1,552,362.03
INSTITUCIONES PÚBLICAS DE LA SEGURIDAD SOCIAL	\$0.00	\$0.00	\$0.00	\$0.00	\$0.00	\$0.00
ENTIDADES PARAESTATALES EMPRESARIALES NO FINANCIERAS CON PARTICIPACION ESTATAL MAYORITARIA	\$0.00	\$0.00	\$0.00	\$0.00	\$0.00	\$0.00
FIDEICOMISOS EMPRESARIALES NO FINANCIEROS CON PARTICIPACION ESTATAL MAYORITARIA	\$0.00	\$0.00	\$0.00	\$0.00	\$0.00	\$0.00
ENTIDADES PARAESTATALES EMPRESARIALES FINANCIERAS MONETARIAS CON PARTICIPACION ESTATAL MAYORITARIA	\$0.00	\$0.00	\$0.00	\$0.00	\$0.00	\$0.00
ENTIDADES PARAESTATALES EMPRESARIALES FINANCIERAS NO MONETARIAS CON PARTICIPACION ESTATAL MAYORITARIA	\$0.00	\$0.00	\$0.00	\$0.00	\$0.00	\$0.00
FIDEICOMISOS FINANCIEROS PUBLICOS CON PARTICIPACION ESTATAL MAYORITARIA	\$0.00	\$0.00	\$0.00	\$0.00	\$0.00	\$0.00

Marta Cecilia Díaz
 MARTHA EUGENIA OCANA GOMEZ
 DIRECTORA GENERAL - AUTORIZÓ

[Signature]
 ERENDIRA DE LA LUZ HERRERA RAMIREZ
 CONTADOR(A) - ELABORÓ



INSTITUTO POTOSINO DE BELLAS ARTES

SAN LUIS POTOSÍ

Estado Analítico del Ejercicio del Presupuesto de Egresos
Clasificación por Objeto del Gasto (Capítulo y Concepto)

Usu: superisist
Rep: rptEstadoPresupuestoEgresos_CP_QTO

Fecha y Día: ene./2021
Hora de Impresión: 09:42 a. m.

Del 01/ene./2020 Al 31/dic./2020

Concepto	Egresos					Subejercicio 6 = (3 + 4)
	1	2	3=(1+2)	4	5	
	Aprobado	Ampliaciones / (Reducciones)	Modificado	Devengado	Pagado	
SERVICIOS PERSONALES						
REMUNERACIONES AL PERSONAL DE CARÁCTER PERMANENTE	\$35,203,663.48	-\$16,300.17	\$35,187,363.31	\$35,105,760.45	\$35,105,760.46	\$81,632.86
Remuneraciones al personal de carácter transitorio	\$12,178,735.27	-\$872,137.26	\$11,306,598.01	\$11,222,966.16	\$11,222,966.16	\$81,632.85
REMUNERACIONES ADICIONALES Y ESPECIALES	\$6,735,654.52	\$24,798.15	\$7,100,752.67	\$7,100,752.67	\$7,100,752.67	\$0.00
SEGURIDAD SOCIAL	\$4,867,420.34	\$261,080.25	\$5,148,500.59	\$5,148,500.59	\$5,148,500.59	\$0.00
OTRAS PRESTACIONES SOCIALES Y ECONÓMICAS	\$2,645,960.63	-\$225,636.37	\$2,520,264.33	\$2,520,264.33	\$2,520,264.33	\$0.00
	\$8,557,562.72	-\$555,694.99	\$9,113,247.71	\$9,113,247.71	\$9,113,247.71	\$0.00
MATERIALES Y SUMINISTRO						
Materiales de administración, emisión de documentos y artículos de	\$670,000.00	\$8,006.65	\$678,006.65	\$274,685.76	\$274,685.76	\$403,420.89
ALIMENTOS Y UTENSILIOS	\$355,000.00	-\$1,120.04	\$343,879.96	\$112,000.46	\$112,000.46	\$231,879.50
MATERIAS PRIMAS Y MATERIALES DE PRODUCCIÓN Y COMER	\$120,000.00	-\$24,305.27	\$95,694.73	\$17,922.62	\$17,922.62	\$77,172.11
MATERIALES Y ARTÍCULOS DE CONSTRUCCIÓN Y DE REPARA	\$35,000.00	-\$35,000.00	\$0.00	\$0.00	\$0.00	\$0.00
Productos químicos, farmacéuticos y de laboratorios	\$95,000.00	\$47,074.40	\$142,074.40	\$104,513.44	\$104,513.44	\$37,560.96
COMBUSTIBLES, LUBRICANTES Y ADITIVOS	\$0.00	\$21,671.65	\$21,671.65	\$9,367.43	\$9,367.43	\$12,304.22
VESTUARIO, BLANCOS, PRENDAS DE PROTECCIÓN Y ARTÍCULO	\$35,000.00	\$7,191.15	\$42,191.15	\$25,934.95	\$25,934.95	\$16,256.20
HERRAMIENTAS, REFACCIONES Y ACCESORIOS MENORES	\$0.00	\$737.16	\$737.16	\$737.16	\$737.16	\$0.00
	\$30,000.00	\$2,357.60	\$32,357.60	\$4,109.70	\$4,109.70	\$26,247.90
SERVICIOS GENERALES						
SERVICIOS BÁSICOS	\$2,241,487.54	\$1,415,453.29	\$3,656,940.83	\$2,646,850.73	\$2,646,850.73	\$1,010,100.10
SERVICIOS DE ARRENDAMIENTO	\$260,000.00	\$250,558.92	\$510,558.92	\$354,142.84	\$354,142.84	\$156,418.28
SERVICIOS PROFESIONALES, CIENTÍFICOS, TÉCNICOS Y OTR	\$130,000.00	\$143,320.46	\$273,320.46	\$149,941.14	\$149,941.14	\$123,378.32
SERVICIOS FINANCIEROS, BANCARIOS Y COMERCIALES	\$366,000.00	\$1,272,765.30	\$1,638,765.30	\$1,184,073.31	\$1,184,073.31	\$454,711.99
SERVICIOS DE INSTALACIÓN, REPARACIÓN, MANTENIMIENTO	\$59,606.50	\$33,083.26	\$92,779.76	\$60,338.55	\$60,338.55	\$32,441.21
SERVICIOS DE COMUNICACIÓN SOCIAL Y PUBLICIDAD	\$370,000.00	-\$125,913.08	\$244,086.92	\$87,659.81	\$87,659.81	\$156,422.11
Servicios de traslados y viajes	\$80,000.00	-\$57,008.00	\$23,992.00	\$17,400.00	\$17,400.00	\$65,592.00
	\$70,000.00	\$40.00	\$70,040.00	\$18,044.01	\$18,044.01	\$51,995.99

Martha Eugenia Ocaña Gómez
MARTHA EUGENIA OCAÑA GÓMEZ
DIRECTORA GENERAL - AUTORIZO

ERENDIRA DE LA LUZ HERRERA RAMÍREZ
CONTADORA - ELABORO



INSTITUTO POTOSINO DE BELLAS ARTES
SAN LUIS POTOSI

Estado Analítico del Ejercicio del Presupuesto de Egresos
Clasificación por Objeto del Gasto (Capítulo y Concepto)

Usu: supervisor
 Rep: rptEstadoPresupuestoEgresos_CP_CTO

Fecha y Opción: 2021
 hora de Impresión: 09:42 a. m.

Del 01/ene./2020 Al 31/dic./2020

Concepto	Egresos					Subejercicio 6 = (3 + 4)
	1 Aprobado	2 Ampliaciones (+) (Reducciones)	3=(1+2) Modificado	4 Devengado	5 Pagado	
SERVICIOS OFICIALES	\$40,000.00	-\$4,102.80	\$35,897.20	\$6,728.00	\$6,728.00	\$28,141.20
OTROS SERVICIOS GENERALES	\$865,801.04	-\$97,273.77	\$768,527.27	\$768,525.27	\$768,525.27	\$0.00
BIENES MUEBLES, INMUEBLES E INTANGIBLES	\$300,000.00	-\$112,252.67	\$187,747.33	\$30,539.24	\$30,539.24	\$157,208.19
MOBILIARIO Y EQUIPO DE ADMINISTRACION	\$178,300.00	-\$68,419.37	\$109,880.63	\$30,539.24	\$30,539.24	\$79,341.39
MOBILIARIO Y EQUIPO EDUCACIONAL Y RECREATIVO	\$123,700.00	-\$45,833.23	\$77,866.77	\$0.00	\$0.00	\$77,866.80
Total del Gasto	\$38,415,191.02	-\$1,284,907.20	\$39,710,088.22	\$38,067,736.19	\$38,067,736.19	\$1,462,362.03

Marta Eugenia Ocasio Gomez
 MARTINA EUGENIA OCASIO GOMEZ
 DIRECTORA GENERAL - AUTORIZO

[Signature]
 ERENDIRA DE LA LUZ HERRERA RAMIREZ
 CONTADORA - ELABORO



INSTITUTO POTOSINO DE BELLAS ARTES
SAN LUIS POTOSÍ

Estado Analítico del Ejercicio del Presupuesto de Egresos
Clasificación Funcional (Finalidad y Función)

Usuario: supervisor
 Reporte: rptEstadoPresupuestoEgresos_FNO

Fecha y hora de Impresión: 08/ene./2021 09:44 a. m.

Del 01/ene./2020 Al 31/dic./2020

Concepto	Egresos					
	Aprobado	Ampliaciones / (Reducciones)	Modificado	Devengado	Pagado	Subejercicio
	1	2	3=(1+2)	4	5	6=(3-4)
GOBIERNO	\$36,558,191.02	\$400,000.00	\$36,958,191.02	\$35,878,558.17	\$35,878,558.17	\$1,632.86
OTROS SERVICIOS GENERALES	\$35,558,191.02	\$400,000.00	\$35,958,191.02	\$35,878,558.17	\$35,878,558.17	\$81,832.85
DESARROLLO SOCIAL	\$2,857,000.00	\$894,907.20	\$3,751,907.20	\$2,181,178.02	\$2,181,178.02	\$1,570,729.18
RECREACIÓN, CULTURA Y OTRAS MANIFESTACIONES SOCIALES	\$2,857,000.00	\$894,907.20	\$3,751,907.20	\$2,181,178.02	\$2,181,178.02	\$1,570,729.18
Total del Gasto	\$38,415,191.02	\$1,294,907.20	\$39,710,098.22	\$38,057,736.19	\$38,057,736.19	\$1,552,362.03

Martha Eugenia Ocaña Gómez
 MARTHA EUGENIA OCANA GÓMEZ
 DIRECTORA GENERAL - AUTORIZÓ

[Signature]
 ERENDIRA DE LA OZ HERRERA RAMIREZ
 CONTADOR(A) - ELABORÓ



INSTITUTO POTENSEÑO DE
BELLAS ARTES

Arte para todos

3 Información Programática

3.1 GASTO POR CATEGORÍA PROGRAMÁTICA

3.2 PROGRAMAS Y PROYECTOS DE INVERSIÓN



INSTITUTO POTOSINO DE BELLAS ARTES

SAN LUIS POTOSÍ

Gasto por Categoría Programática
Del 01/ene./2020 Al 31/dic./2020

Fecha y hora de impresión: 08/ene./2021 08:45 a. m.

Usu: superuser
Rep: rptEstadoPresupuestoEgresos_PC

Concepto	Egresos					
	1 Aprobado	2 Ajustaciones / (Reducciones)	3=(1+2) Modificado	4 Devengado	5 Pagado	6=(3-4) Subejercicio
Programas						
Subsidios: Sector Social y Privado o Entidades Federativas y Municipios						
Sujetos a Reglas de Operación	\$0.00	\$0.00	\$0.00	\$0.00	\$0.00	\$0.00
Otros Subsidios	\$0.00	\$0.00	\$0.00	\$0.00	\$0.00	\$0.00
Desempeño de las Funciones						
Prestación de Servicios Públicos	\$0.00	\$0.00	\$0.00	\$0.00	\$0.00	\$0.00
Prestación de Bienes Públicos	\$0.00	\$0.00	\$0.00	\$0.00	\$0.00	\$0.00
Planeación, seguimiento y evaluación de políticas públicas	\$38,415,191.02	\$1,284,907.20	\$39,700,098.22	\$38,057,736.19	\$38,057,736.19	\$1,652,362.03
Promoción y fomento	\$0.00	\$0.00	\$0.00	\$0.00	\$0.00	\$0.00
Regulación y supervisión	\$0.00	\$0.00	\$0.00	\$0.00	\$0.00	\$0.00
Funciones de las Fuerzas Armadas (Únicamente Gobierno F	\$0.00	\$0.00	\$0.00	\$0.00	\$0.00	\$0.00
Específicos	\$0.00	\$0.00	\$0.00	\$0.00	\$0.00	\$0.00
Proyectos de Inversión	\$0.00	\$0.00	\$0.00	\$0.00	\$0.00	\$0.00
Administrativos y de Apoyo						
Apoyo al proceso presupuestario y para mejorar la eficiencia	\$0.00	\$0.00	\$0.00	\$0.00	\$0.00	\$0.00
Apoyo a la función pública y al mejoramiento de la gestión	\$0.00	\$0.00	\$0.00	\$0.00	\$0.00	\$0.00
Operaciones ajenas	\$0.00	\$0.00	\$0.00	\$0.00	\$0.00	\$0.00
Compromisos						
Obligaciones de cumplimiento de resolución jurisdiccional	\$0.00	\$0.00	\$0.00	\$0.00	\$0.00	\$0.00
Desastres Naturales	\$0.00	\$0.00	\$0.00	\$0.00	\$0.00	\$0.00
Obligaciones						
Pensiones y jubilaciones	\$0.00	\$0.00	\$0.00	\$0.00	\$0.00	\$0.00
Aportaciones a la seguridad social	\$0.00	\$0.00	\$0.00	\$0.00	\$0.00	\$0.00
Aportaciones a fondos de estabilización	\$0.00	\$0.00	\$0.00	\$0.00	\$0.00	\$0.00
Aportaciones a fondos de inversión y reestructura de pensar	\$0.00	\$0.00	\$0.00	\$0.00	\$0.00	\$0.00
Programas de Gasto Federalizado						
Gasto Federalizado	\$0.00	\$0.00	\$0.00	\$0.00	\$0.00	\$0.00
Participaciones a entidades federativas y municipios						
Participaciones a entidades federativas y municipios	\$0.00	\$0.00	\$0.00	\$0.00	\$0.00	\$0.00
Costo financiero, deuda o apoyos a deudores y ahorradores de la banca						
Costo financiero, deuda o apoyos a deudores y ahorradores	\$0.00	\$0.00	\$0.00	\$0.00	\$0.00	\$0.00
Adeudos de ejercicios fiscales anteriores						
Adeudos de ejercicios fiscales anteriores	\$0.00	\$0.00	\$0.00	\$0.00	\$0.00	\$0.00
TOTAL DEL GASTO	\$38,415,191.02	\$1,284,907.20	\$39,700,098.22	\$38,057,736.19	\$38,057,736.19	\$1,652,362.03

1001



INSTITUTO POTOSINO DE BELLAS ARTES
SAN LUIS POTOSÍ

Gasto por Categoría Programática
 Del 01/ene./2020 Al 31/dic./2020

Fecha y hora de Impresión: 08/ene./2021 09:45 a. m.

Usu: supervisor
 Rep: rptEjercicioResumenEgresos_PC

Egresos					Subejercicio	
Concepto	Aprobado	Ampliaciones / (reducciones)	Modificado	Devengado	Pagado	6 = (3 - 4)
	1	2	3 = (1 + 2)	4	5	6 = (3 - 4)

Programas

Marta Eugenia Ocaña Gómez
 MARTINA EUGENIA OCANA GOMEZ

DIRECTORA GENERAL - AUTORIZÓ

Erendira de la Luz Herrera Ramirez
 ERENDIRA DE LA LUZ HERRERA RAMIREZ
 CONTADOR(A) - ELABORÓ



INSTITUTO POTOSINO DE BELLAS ARTES SAN LUIS POTOSÍ

Estado del Ejercicio del Presupuesto por Fuente de Financiamiento - Proyecto/Proceso - Unidad Administrativa Al 31/dic./2020

Fuente de Financiamiento	Proyecto/Proceso	Unidad Administrativa	Plazo del Gasto	Aprobado	Ampliaciones / (Reducciones)	Presupuesto Vigente	Comprometido	Presupuesto Disponible para Comprometer	Devenido	Comprometido No Devengado	Presupuesto Sin Devengar	Ejercido	Pagado	Cuentas por Pagar Deuda
65A	EDICIÓN DEL LIBRO ALUSIVO AL 65 ANIVERSARIO DEL INSTITUTO POSOTINO DE BELLAS ARTES													
65AN	EDICIÓN DEL LIBRO ALUSIVO AL 65 ANIVERSARIO DEL INSTITUTO POSOTINO DE BELLAS ARTES													
01	INSTITUTO POTOSINO DE BELLAS ARTES													
3000	SERVICIOS GENERALES			\$0.00	\$594,907.20	\$594,907.20	\$547,625.92	\$47,281.28	\$547,625.92	\$0.00	\$47,281.28	\$547,625.92	\$547,625.92	\$0.00
3300	SERVICIOS PROFESIONALES, CI			\$0.00	\$594,907.20	\$594,907.20	\$547,625.92	\$47,281.28	\$547,625.92	\$0.00	\$47,281.28	\$547,625.92	\$547,625.92	\$0.00
3300	Servicios profesionales, científicos			\$0.00	\$594,907.20	\$594,907.20	\$547,625.92	\$47,281.28	\$547,625.92	\$0.00	\$47,281.28	\$547,625.92	\$547,625.92	\$0.00
3301	Servicios profesionales, científicos			\$0.00	\$594,907.20	\$594,907.20	\$547,625.92	\$47,281.28	\$547,625.92	\$0.00	\$47,281.28	\$547,625.92	\$547,625.92	\$0.00
65AN	EDICIÓN DEL LIBRO ALUSIVO AL 65 ANIVERSARIO DEL INSTITUTO POSOTINO DE BELLAS ARTES			\$0.00	\$594,907.20	\$594,907.20	\$547,625.92	\$47,281.28	\$547,625.92	\$0.00	\$47,281.28	\$547,625.92	\$547,625.92	\$0.00
01	INSTITUTO POTOSINO DE BELLAS ARTES			\$0.00	\$594,907.20	\$594,907.20	\$547,625.92	\$47,281.28	\$547,625.92	\$0.00	\$47,281.28	\$547,625.92	\$547,625.92	\$0.00
EDICIÓN DEL LIBRO ALUSIVO AL				\$0.00	\$594,907.20	\$594,907.20	\$547,625.92	\$47,281.28	\$547,625.92	\$0.00	\$47,281.28	\$547,625.92	\$547,625.92	\$0.00
EDICIÓN DEL LIBRO ALUSIVO AL				\$0.00	\$594,907.20	\$594,907.20	\$547,625.92	\$47,281.28	\$547,625.92	\$0.00	\$47,281.28	\$547,625.92	\$547,625.92	\$0.00

RPO ESTATALES

PY01 ESTATAL 6750

01 INSTITUTO POTOSINO DE BELLAS ARTES

1000	SERVICIOS PERSONALES			\$34,601,613.46	\$503,699.83	\$35,187,993.31	\$36,105,760.44	\$81,632.85	\$35,105,750.46	\$0.00	\$81,632.85	\$35,105,750.46	\$35,105,750.46	\$0.00
1100	REMUNERACIONES AL PERSONAL			\$12,176,786.27	\$572,157.24	\$11,304,619.01	\$11,222,986.16	\$81,632.85	\$11,222,986.16	\$0.00	\$81,632.85	\$11,222,986.16	\$11,222,986.16	\$0.00
1100	Sueldos base al personal permanente			\$12,176,786.27	\$572,157.24	\$11,304,619.01	\$11,222,986.16	\$81,632.85	\$11,222,986.16	\$0.00	\$81,632.85	\$11,222,986.16	\$11,222,986.16	\$0.00
1101	Sueldos base al personal permanente			\$12,176,786.27	\$572,157.24	\$11,304,619.01	\$11,222,986.16	\$81,632.85	\$11,222,986.16	\$0.00	\$81,632.85	\$11,222,986.16	\$11,222,986.16	\$0.00



INSTITUTO POTOSINO DE BELLAS ARTES SAN LUIS POTOSÍ

Estado del Ejercicio del Presupuesto por Fuente de Financiamiento - Proyecto/Proceso - Unidad Administrativa Al 31/dic./2020

Fecha y hora de Impresión: 08:43 a. m.
10/01/2021

Ver Seguridad
Rep: rptEstadoPresupuestoPres_FF_PV_LUX

Fuente de Financiamiento	Proyecto/Proceso	Unidad Administrativa	Objeto del Gasto	Aprobado	Amplicaciones / (Reducciones)	Presupuesto Vigente	Comprometido	Presupuesto Disponible para Comprometer	Devengado	Comprometido No Devengado	Presupuesto Sin Devenegar	Ejercido	Parado	Cuentas por Pagar Deuda
	1200		Remuneraciones al personal de c	\$6,215,354.82	\$884,798.15	\$7,100,752.97	\$7,100,752.97	\$0.00	\$7,100,752.97	\$0.00	\$0.00	\$7,100,752.97	\$7,100,752.97	\$0.00
	1210		Honorarios asimilables a salarios	\$207,690.33	-527,343.25	\$0.00	\$0.00	\$0.00	\$0.00	\$0.00	\$0.00	\$0.00	\$0.00	\$0.00
AP01	PY01	01	Honorarios asimilables a salarios	\$207,690.33	-527,343.25	\$0.00	\$0.00	\$0.00	\$0.00	\$0.00	\$0.00	\$0.00	\$0.00	\$0.00
	1220		Sueldos base al personal eventual	\$5,948,371.19	\$1,152,381.48	\$7,100,752.67	\$7,100,752.67	\$0.00	\$7,100,752.67	\$0.00	\$0.00	\$7,100,752.67	\$7,100,752.67	\$0.00
RR01	FY01	01	SUELDOS BASE AL PERSONAL	\$5,948,371.19	\$1,152,381.48	\$7,100,752.67	\$7,100,752.67	\$0.00	\$7,100,752.67	\$0.00	\$0.00	\$7,100,752.67	\$7,100,752.67	\$0.00
	1300		REMUNERACIONES ADICIONALES	\$4,897,429.34	\$301,080.25	\$5,148,509.59	\$5,148,509.59	\$0.00	\$5,148,509.59	\$0.00	\$0.00	\$5,148,509.59	\$5,148,509.59	\$0.00
RP01	PY01	01	Primas por años de servicio efectu	\$93,212.52	-533,317.97	\$0.00	\$0.00	\$0.00	\$0.00	\$0.00	\$0.00	\$0.00	\$0.00	\$0.00
	1310		Primas por años de servicios efectu	\$93,212.52	-533,317.97	\$0.00	\$0.00	\$0.00	\$0.00	\$0.00	\$0.00	\$0.00	\$0.00	\$0.00
RP01	PY01	01	Primas por años de servicios efectu	\$93,212.52	-533,317.97	\$0.00	\$0.00	\$0.00	\$0.00	\$0.00	\$0.00	\$0.00	\$0.00	\$0.00
	1320		Primas de vacaciones, dominical y	\$1,804,216.82	\$348,282.77	\$5,148,509.59	\$5,148,509.59	\$0.00	\$5,148,509.59	\$0.00	\$0.00	\$5,148,509.59	\$5,148,509.59	\$0.00
RP01	PY01	01	Primas de vacaciones, dominical y	\$1,804,216.82	\$348,282.77	\$5,148,509.59	\$5,148,509.59	\$0.00	\$5,148,509.59	\$0.00	\$0.00	\$5,148,509.59	\$5,148,509.59	\$0.00
RP01	PY01	01	Primas de vacaciones, dominical y	\$1,804,216.82	\$348,282.77	\$5,148,509.59	\$5,148,509.59	\$0.00	\$5,148,509.59	\$0.00	\$0.00	\$5,148,509.59	\$5,148,509.59	\$0.00
	1323		GRATIFICACION DE FIN DE AÑO	\$3,980,911.97	\$107,497.77	\$4,028,409.74	\$4,028,409.74	\$0.00	\$4,028,409.74	\$0.00	\$0.00	\$4,028,409.74	\$4,028,409.74	\$0.00
RP01	PY01	01	GRATIFICACION DE FIN DE AÑO	\$3,980,911.97	\$107,497.77	\$4,028,409.74	\$4,028,409.74	\$0.00	\$4,028,409.74	\$0.00	\$0.00	\$4,028,409.74	\$4,028,409.74	\$0.00
	1400		SEGURIDAD SOCIAL	\$2,845,990.63	-402,005.50	\$2,620,284.33	\$2,620,284.33	\$0.00	\$2,620,284.33	\$0.00	\$0.00	\$2,620,284.33	\$2,620,284.33	\$0.00
RP01	PY01	01	Seguridad Social	\$2,845,990.63	-402,005.50	\$2,620,284.33	\$2,620,284.33	\$0.00	\$2,620,284.33	\$0.00	\$0.00	\$2,620,284.33	\$2,620,284.33	\$0.00
	1410		Aportaciones de seguridad social	\$2,315,397.86	-303,251.36	\$1,711,036.52	\$1,711,036.52	\$0.00	\$1,711,036.52	\$0.00	\$0.00	\$1,711,036.52	\$1,711,036.52	\$0.00
RP01	PY01	01	Aportaciones de seguridad social	\$2,315,397.86	-303,251.36	\$1,711,036.52	\$1,711,036.52	\$0.00	\$1,711,036.52	\$0.00	\$0.00	\$1,711,036.52	\$1,711,036.52	\$0.00
RP01	PY01	01	Aportaciones de seguridad social	\$2,315,397.86	-303,251.36	\$1,711,036.52	\$1,711,036.52	\$0.00	\$1,711,036.52	\$0.00	\$0.00	\$1,711,036.52	\$1,711,036.52	\$0.00
	1420		Aportaciones a fondos de vivienda	\$530,672.77	\$181,158.43	\$711,729.19	\$711,729.19	\$0.00	\$711,729.19	\$0.00	\$0.00	\$711,729.19	\$711,729.19	\$0.00
RP01	PY01	01	Aportaciones a fondos de vivienda	\$530,672.77	\$181,158.43	\$711,729.19	\$711,729.19	\$0.00	\$711,729.19	\$0.00	\$0.00	\$711,729.19	\$711,729.19	\$0.00
RP01	PY01	01	Aportaciones a fondos de vivienda	\$530,672.77	\$181,158.43	\$711,729.19	\$711,729.19	\$0.00	\$711,729.19	\$0.00	\$0.00	\$711,729.19	\$711,729.19	\$0.00
	1430		Aportaciones al sistema para el rol	\$0.00	\$87,498.62	\$87,498.62	\$87,498.62	\$0.00	\$87,498.62	\$0.00	\$0.00	\$87,498.62	\$87,498.62	\$0.00
RP01	PY01	01	Aportaciones al sistema para el rol	\$0.00	\$87,498.62	\$87,498.62	\$87,498.62	\$0.00	\$87,498.62	\$0.00	\$0.00	\$87,498.62	\$87,498.62	\$0.00
RP01	PY01	01	Aportaciones al sistema para el rol	\$0.00	\$87,498.62	\$87,498.62	\$87,498.62	\$0.00	\$87,498.62	\$0.00	\$0.00	\$87,498.62	\$87,498.62	\$0.00
	1435		Aportaciones al sistema para el rol	\$0.00	\$87,498.62	\$87,498.62	\$87,498.62	\$0.00	\$87,498.62	\$0.00	\$0.00	\$87,498.62	\$87,498.62	\$0.00
RP01	PY01	01	Aportaciones al sistema para el rol	\$0.00	\$87,498.62	\$87,498.62	\$87,498.62	\$0.00	\$87,498.62	\$0.00	\$0.00	\$87,498.62	\$87,498.62	\$0.00
RP01	PY01	01	Aportaciones al sistema para el rol	\$0.00	\$87,498.62	\$87,498.62	\$87,498.62	\$0.00	\$87,498.62	\$0.00	\$0.00	\$87,498.62	\$87,498.62	\$0.00
	1500		OTRAS PRESTACIONES SOCIALES	\$8,557,582.72	\$553,894.99	\$9,113,247.71	\$9,113,247.71	\$0.00	\$9,113,247.71	\$0.00	\$0.00	\$9,113,247.71	\$9,113,247.71	\$0.00
RP01	PY01	01	Otras Prestaciones Sociales	\$8,557,582.72	\$553,894.99	\$9,113,247.71	\$9,113,247.71	\$0.00	\$9,113,247.71	\$0.00	\$0.00	\$9,113,247.71	\$9,113,247.71	\$0.00
RP01	PY01	01	Otras Prestaciones Sociales	\$8,557,582.72	\$553,894.99	\$9,113,247.71	\$9,113,247.71	\$0.00	\$9,113,247.71	\$0.00	\$0.00	\$9,113,247.71	\$9,113,247.71	\$0.00
	1530		Prestaciones y haberes de retiro	\$560,161.35	\$598,710.73	\$988,871.98	\$988,871.98	\$0.00	\$988,871.98	\$0.00	\$0.00	\$988,871.98	\$988,871.98	\$0.00
RP01	PY01	01	Prestaciones y haberes de retiro	\$560,161.35	\$598,710.73	\$988,871.98	\$988,871.98	\$0.00	\$988,871.98	\$0.00	\$0.00	\$988,871.98	\$988,871.98	\$0.00
RP01	PY01	01	Prestaciones y haberes de retiro	\$560,161.35	\$598,710.73	\$988,871.98	\$988,871.98	\$0.00	\$988,871.98	\$0.00	\$0.00	\$988,871.98	\$988,871.98	\$0.00
	1540		Prestaciones contractuales	\$1,950,401.47	-351,321.44	\$1,889,375.73	\$1,889,375.73	\$0.00	\$1,889,375.73	\$0.00	\$0.00	\$1,889,375.73	\$1,889,375.73	\$0.00
RP01	PY01	01	Prestaciones contractuales	\$1,950,401.47	-351,321.44	\$1,889,375.73	\$1,889,375.73	\$0.00	\$1,889,375.73	\$0.00	\$0.00	\$1,889,375.73	\$1,889,375.73	\$0.00
RP01	PY01	01	Prestaciones contractuales	\$1,950,401.47	-351,321.44	\$1,889,375.73	\$1,889,375.73	\$0.00	\$1,889,375.73	\$0.00	\$0.00	\$1,889,375.73	\$1,889,375.73	\$0.00

Potosí



INSTITUTO POTOSINO DE BELLAS ARTES
SAN LUIS POTOSÍ

Estado del Ejercicio del Presupuesto por Fuente de Financiamiento - Proyecto/Proceso - Unidad Administrativa Al 31/dic./2020

Fecha y periodo: 30/12/2021
Mes de Impresión: 05/10 a. m.

Utr. suplenido
Rep.: 05/10/2021 Presupuesto de Ingresos FF PYUA

Fuente Financiamiento	Proyecto/Proceso	Unidad Administrativa	Objeto del Gasto	Aprobado	Ampliaciones / (Reducciones)	Presupuesto Vigente	Comprometido	Presupuesto Disponible para Comprometer	Devengado	Comprometido No Devengado	Presupuesto Sin Devenegar	Ejercido	Pagado	Cuentas por Pagar Deuda
RP01	PY01	01	Prescripciones contractuales	\$4,764,509.12	\$2,700,894.20	\$7,465,403.32	\$1,485,683.32	\$0.00	\$7,465,683.32	\$0.00	\$0.00	\$7,465,683.32	\$7,465,683.32	\$0.00
RP01	PY01	01	PRESTACIONES CONTRACTUAL	\$3,188,702.35	\$1,715,919.94	\$4,904,622.29	\$1,023,682.41	\$0.00	\$4,904,622.29	\$0.00	\$0.00	\$4,904,622.29	\$4,904,622.29	\$0.00
			Otras prestaciones contractuales y acor	\$20,000.00	\$220,000.00	\$240,000.00	\$240,000.00	\$0.00	\$240,000.00	\$0.00	\$0.00	\$240,000.00	\$240,000.00	\$0.00
RP01	PY01	01	OTRAS PRESTACIONES SOCIAL	\$20,000.00	\$220,000.00	\$240,000.00	\$240,000.00	\$0.00	\$240,000.00	\$0.00	\$0.00	\$240,000.00	\$240,000.00	\$0.00
			SERVICIOS GENERALES	\$814,487.54	\$703,529.33	\$770,797.71	\$770,797.71	\$0.00	\$770,797.71	\$0.00	\$0.00	\$770,797.71	\$770,797.71	\$0.00
3400			SERVICIOS FINANCIEROS, BANC	\$8,888.50	\$6,433.05	\$2,272.44	\$2,272.44	\$0.00	\$2,272.44	\$0.00	\$0.00	\$2,272.44	\$2,272.44	\$0.00
3410			Servicios financieros y bancarios	\$8,888.50	\$6,433.05	\$2,272.44	\$2,272.44	\$0.00	\$2,272.44	\$0.00	\$0.00	\$2,272.44	\$2,272.44	\$0.00
3411	PY01	01	Servicios financiera y bancarios	\$8,888.50	\$6,433.05	\$2,272.44	\$2,272.44	\$0.00	\$2,272.44	\$0.00	\$0.00	\$2,272.44	\$2,272.44	\$0.00
3800			OTROS SERVICIOS GENERALES	\$865,801.04	\$697,096.28	\$798,525.27	\$798,525.27	\$0.00	\$798,525.27	\$0.00	\$0.00	\$798,525.27	\$798,525.27	\$0.00
3880			Impuesto sobre nóminas y otros q	\$865,801.04	\$697,096.28	\$798,525.27	\$798,525.27	\$0.00	\$798,525.27	\$0.00	\$0.00	\$798,525.27	\$798,525.27	\$0.00
RP01	PY01	01	Impuesto sobre nóminas y otros q	\$865,801.04	\$697,096.28	\$798,525.27	\$798,525.27	\$0.00	\$798,525.27	\$0.00	\$0.00	\$798,525.27	\$798,525.27	\$0.00
			INSTITUTO POTOSINO DE BELLAS ARTES	\$35,558,191.02	\$403,000.00	\$35,961,191.02	\$38,076,558.17	\$91,632.05	\$35,976,558.17	\$0.00	\$81,632.05	\$35,876,558.17	\$35,876,558.17	\$0.00
			ESTATAL 6780	\$36,633,191.02	\$100,000.00	\$36,733,191.02	\$35,376,558.17	\$0.00	\$35,376,558.17	\$0.00	\$0.00	\$35,376,558.17	\$35,376,558.17	\$0.00

PY02 INGRESOS PROPIOS 3632

01	INSTITUTO POTOSINO DE BELLAS ARTES													
2000	MATERIALES Y SUMINISTROS	\$0.00	\$0.00	\$0.00	\$0.00	\$0.00	\$0.00	\$0.00	\$0.00	\$0.00	\$0.00	\$0.00	\$0.00	\$0.00
2100	Materiales de administración, arro	\$0.00	\$17,437.58	\$17,437.58	\$17,437.58	\$17,437.58	\$17,437.58	\$0.00	\$17,437.58	\$0.00	\$0.00	\$17,437.58	\$17,437.58	\$0.00
2110	Materiales, útiles y equipos manua	\$0.00	\$2,388.60	\$2,388.60	\$2,388.60	\$2,388.60	\$2,388.60	\$0.00	\$2,388.60	\$0.00	\$0.00	\$2,388.60	\$2,388.60	\$0.00

Pág 3

[Handwritten Signature]



**INSTITUTO POTOSINO DE BELLAS ARTES
SAN LUIS POTOSÍ**

Estado del Ejercicio del Presupuesto por Fuente de Financiamiento - Proyecto/Proceso - Unidad Administrativa Al 31/dic./2020

Fecha de Impresión: 05/08/2021
hora de Impresión: 09:48 a. m.

Uz: sncvncr
Rep: rptEstadoFinanciamientoGrupos_FF_PP_UR

Fuente Financiamiento	Proyecto/Proceso	Unidad Administrativa	O b j e t o d e l G a s t o	Aprobado	Ampliaciones / (Reducciones)	Presupuesto Vigente	Comprometido	Presupuesto Disponible para Comprometer	Devengado	Comprometido no Devengado	Prórroga Sin Devenir	Ejercido	Pagado	Cuentas por Pagar Deuda
RP01	PP02	01	2111	Materiales, útiles y equipos menores	\$0.00	\$2,368.89	\$3,901.86	-\$1,532.97	\$3,901.86	\$0.00	-\$1,532.97	\$3,901.86	\$3,901.86	\$0.00
			2140	Materiales, útiles y equipos menores	\$0.00	\$3,041.21	\$3,041.21	\$0.00	\$3,041.21	\$0.00	\$0.00	\$3,041.21	\$3,041.21	\$0.00
RP01	PP02	01	2141	Materiales, útiles y equipos menores	\$0.00	\$3,041.21	\$3,041.21	\$0.00	\$3,041.21	\$0.00	\$0.00	\$3,041.21	\$3,041.21	\$0.00
			2160	Material de imprenta	\$0.00	\$9,708.45	\$9,708.45	\$0.00	\$9,708.45	\$0.00	\$0.00	\$9,708.45	\$9,708.45	\$0.00
SP01	PP02	01	2161	Material de imprenta	\$0.00	\$9,708.45	\$9,708.45	\$0.00	\$9,708.45	\$0.00	\$0.00	\$9,708.45	\$9,708.45	\$0.00
SP01	PP02	01	2170	Materiales y útiles de enseñanza	\$0.00	\$2,321.23	\$2,321.23	\$0.00	\$2,321.23	\$0.00	\$0.00	\$2,321.23	\$2,321.23	\$0.00
			2171	Materiales y útiles de enseñanza	\$0.00	\$2,321.23	\$2,321.23	\$0.00	\$2,321.23	\$0.00	\$0.00	\$2,321.23	\$2,321.23	\$0.00
			2200	ALIMENTOS Y UTENSILIOS	\$0.00	\$1,534.96	\$0.00	\$1,534.96	\$0.00	\$0.00	\$1,534.96	\$0.00	\$0.00	\$0.00
			2210	Productos alimenticios para personal	\$0.00	\$1,534.96	\$0.00	\$1,534.96	\$0.00	\$0.00	\$1,534.96	\$0.00	\$0.00	\$0.00
RP01	PP02	01	2211	Productos alimenticios para personal	\$0.00	\$1,534.96	\$0.00	\$1,534.96	\$0.00	\$0.00	\$1,534.96	\$0.00	\$0.00	\$0.00
			2400	MATERIALES Y ARTICULOS DE (\$0.00	\$2,188.99	\$2,188.99	\$0.00	\$2,188.99	\$0.00	\$0.00	\$2,188.99	\$2,188.99	\$0.00
			2460	Material eléctrico y electrónico	\$0.00	\$600.00	\$600.00	\$0.00	\$600.00	\$0.00	\$0.00	\$600.00	\$600.00	\$0.00
RP01	PP02	01	2461	Material eléctrico y electrónico	\$0.00	\$600.00	\$600.00	\$0.00	\$600.00	\$0.00	\$0.00	\$600.00	\$600.00	\$0.00
			2480	Otros materiales y artículos de uso	\$0.00	\$1,588.99	\$1,588.99	\$0.00	\$1,588.99	\$0.00	\$0.00	\$1,588.99	\$1,588.99	\$0.00
RP01	PP02	01	2491	Otros materiales y artículos de uso	\$0.00	\$1,588.99	\$1,588.99	\$0.00	\$1,588.99	\$0.00	\$0.00	\$1,588.99	\$1,588.99	\$0.00
			2800	Productos químicos, farmacéuticos	\$0.00	\$2,092.80	\$2,092.80	\$0.00	\$2,092.80	\$0.00	\$0.00	\$2,092.80	\$2,092.80	\$0.00
			2830	Máquinas y productos farmacéuticos	\$0.00	\$1,943.80	\$1,943.80	\$0.00	\$1,943.80	\$0.00	\$0.00	\$1,943.80	\$1,943.80	\$0.00
RP01	PP02	01	2831	Máquinas y productos farmacéuticos	\$0.00	\$1,943.80	\$1,943.80	\$0.00	\$1,943.80	\$0.00	\$0.00	\$1,943.80	\$1,943.80	\$0.00
			2990	Otros productos químicos	\$0.00	\$149.00	\$149.00	\$0.00	\$149.00	\$0.00	\$0.00	\$149.00	\$149.00	\$0.00
RP01	PP02	01	2991	Otros productos químicos	\$0.00	\$149.00	\$149.00	\$0.00	\$149.00	\$0.00	\$0.00	\$149.00	\$149.00	\$0.00
			2400	COMBUSTIBLES, LUBRICANTES	\$0.00	\$10,871.15	\$10,871.15	\$0.00	\$10,871.15	\$0.00	\$0.00	\$10,871.15	\$10,871.15	\$0.00
			2610	Combustibles, lubricantes y aditivos	\$0.00	\$10,871.15	\$10,871.15	\$0.00	\$10,871.15	\$0.00	\$0.00	\$10,871.15	\$10,871.15	\$0.00

Handwritten signature



Utr: sncprer
 http://info.sncprer.gub.uy/

INSTITUTO POTOSINO DE BELLAS ARTES SAN LUIS POTOSI

Estado del Ejercicio del Presupuesto por Fuente de Financiamiento - Proyecto/Proceso - Unidad Administrativa Al 31/dic./2020

Fecha y Firma: 2021
 Hora de Impresión: 08:48 a. m.

Fuente Financiamiento	Proyecto/Proceso	Unidad Administrativa	Obligación del Gasto	Aprobado	Ampliaciones / (Reducciones)	Presupuesto Vigente	Comprometido	Presupuesto Disponible para Comprometer	Devengado	Comprometido No Devengado	Presupuesto Sin Devengar	Ejercido	Pagado	Cuentas por Pagar Deudas
RP01	PY02	01	2611	Comprobantes lubricantes y aditivos	\$0.00	\$10,671.15	\$10,671.15	\$0.00	\$10,671.15	\$0.00	\$0.00	\$10,671.15	\$10,671.15	\$0.00
			2900	HERRAMIENTAS, REFACCIONES	\$0.00	\$1,357.60	\$1,357.60	\$0.00	\$1,357.60	\$0.00	\$0.00	\$1,357.60	\$1,357.60	\$0.00
			2920	Relaciones y accesorios menores	\$0.00	\$647.60	\$647.60	\$0.00	\$647.60	\$0.00	\$0.00	\$647.60	\$647.60	\$0.00
			2921	Relaciones y accesorios mayores	\$0.00	\$647.80	\$647.80	\$0.00	\$647.80	\$0.00	\$0.00	\$647.80	\$647.80	\$0.00
			2940	Relaciones y accesorios menores	\$0.00	\$710.00	\$710.00	\$0.00	\$710.00	\$0.00	\$0.00	\$710.00	\$710.00	\$0.00
RP01	PY02	01	2941	Refacciones y accesorios (vehículos)	\$0.00	\$710.00	\$710.00	\$0.00	\$710.00	\$0.00	\$0.00	\$710.00	\$710.00	\$0.00
			3000	SERVICIOS GENERALES	\$0.00	\$284,716.92	\$284,716.92	\$0.00	\$284,716.92	\$0.00	\$0.00	\$284,716.92	\$284,716.92	\$0.00
			3100	SERVICIOS BÁSICOS	\$0.00	\$77,437.92	\$77,437.92	\$0.00	\$77,437.92	\$0.00	\$0.00	\$77,437.92	\$77,437.92	\$0.00
			3110	Energía eléctrica	\$0.00	\$26,301.00	\$26,301.00	\$0.00	\$26,301.00	\$0.00	\$0.00	\$26,301.00	\$26,301.00	\$0.00
			3111	Energía telefónica	\$0.00	\$26,301.00	\$26,301.00	\$0.00	\$26,301.00	\$0.00	\$0.00	\$26,301.00	\$26,301.00	\$0.00
			3130	Agua	\$0.00	\$28,654.00	\$28,654.00	\$0.00	\$28,654.00	\$0.00	\$0.00	\$28,654.00	\$28,654.00	\$0.00
			3131	Agua	\$0.00	\$28,654.00	\$28,654.00	\$0.00	\$28,654.00	\$0.00	\$0.00	\$28,654.00	\$28,654.00	\$0.00
			3140	Telefonia Tradicional	\$0.00	\$17,940.92	\$17,940.92	\$0.00	\$17,940.92	\$0.00	\$0.00	\$17,940.92	\$17,940.92	\$0.00
			3141	Telefonia tradicional	\$0.00	\$17,940.92	\$17,940.92	\$0.00	\$17,940.92	\$0.00	\$0.00	\$17,940.92	\$17,940.92	\$0.00
			3190	Telefonia celular	\$0.00	\$4,194.00	\$4,194.00	\$0.00	\$4,194.00	\$0.00	\$0.00	\$4,194.00	\$4,194.00	\$0.00
			3151	Telefonia celular	\$0.00	\$4,194.00	\$4,194.00	\$0.00	\$4,194.00	\$0.00	\$0.00	\$4,194.00	\$4,194.00	\$0.00
			3170	Servicios de acceso a Internet, voz	\$0.00	\$348.00	\$348.00	\$0.00	\$348.00	\$0.00	\$0.00	\$348.00	\$348.00	\$0.00
			3171	Servicios de acceso a Internet, te	\$0.00	\$348.00	\$348.00	\$0.00	\$348.00	\$0.00	\$0.00	\$348.00	\$348.00	\$0.00
			3200	SERVICIOS DE ARRENDAMIENTO	\$0.00	\$47,692.38	\$47,692.38	\$0.00	\$47,692.38	\$0.00	\$0.00	\$47,692.38	\$47,692.38	\$0.00
			3220	Arrendamiento de edificios	\$0.00	\$32,707.36	\$32,707.36	\$0.00	\$32,707.36	\$0.00	\$0.00	\$32,707.36	\$32,707.36	\$0.00
			3221	Arrendamiento de edificios	\$0.00	\$32,707.36	\$32,707.36	\$0.00	\$32,707.36	\$0.00	\$0.00	\$32,707.36	\$32,707.36	\$0.00
			3230	Arrendamiento de mobiliario y equ	\$0.00	\$4,897.66	\$4,897.66	\$0.00	\$4,897.66	\$0.00	\$0.00	\$4,897.66	\$4,897.66	\$0.00

(12/31)



INSTITUTO POTOSINO DE BELLAS ARTES SAN LUIS POTOSÍ

Estado del Ejercicio del Presupuesto por Fuente de Financiamiento - Proyecto/Proceso - Unidad Administrativa Al 31/dic/2020

Fecha y Detalle: 2021
Hora de Impresión: 08:48 s. m.

Utr suscribió
Rep: rptEstadoPresupuestoEjecuza_FF_FY_LJA

Objeto	Proyecto/Proceso	Unidad Administrativa	Aprobado	Ampliaciones / (Reducciones)	Presupuesto Vigente	Comprometido	Presupuesto Disponible para Comprometer	Devengado	Comprometido No-Devengado	Presupuesto Sin Devengar	Ejercido	Pagado	Cuentas por Pagar Deuda
RP01	PI02	01	3231	Arrendamiento de mobiliario y equi	\$4,897.86	\$4,897.86	\$0.00	\$4,897.86	\$0.00	\$0.00	\$4,897.86	\$4,897.86	\$0.00
			3279	Arrendamiento de activos tangibles	\$10,087.36	\$10,087.36	\$0.00	\$10,087.36	\$0.00	\$0.00	\$10,087.36	\$10,087.36	\$0.00
RP01	PI02	01	3275	Arrendamiento de activos intangibles	\$10,087.36	\$10,087.36	\$0.00	\$10,087.36	\$0.00	\$0.00	\$10,087.36	\$10,087.36	\$0.00
			3300	SERVICIOS PROFESIONALES, CI	\$98,978.50	\$98,978.50	\$0.00	\$98,978.50	\$0.00	\$0.00	\$98,978.50	\$98,978.50	\$0.00
			3305	Servicios de capacitación	\$28,014.00	\$28,014.00	\$0.00	\$28,014.00	\$0.00	\$0.00	\$28,014.00	\$28,014.00	\$0.00
RP01	PI02	01	3301	Servicios de capacitación	\$28,014.00	\$28,014.00	\$0.00	\$28,014.00	\$0.00	\$0.00	\$28,014.00	\$28,014.00	\$0.00
			3305	Servicios de apoyo administrativo	\$55.68	\$55.68	\$0.00	\$55.68	\$0.00	\$0.00	\$55.68	\$55.68	\$0.00
RP01	PI02	01	3351	Servicios de apoyo administrativo	\$55.68	\$55.68	\$0.00	\$55.68	\$0.00	\$0.00	\$55.68	\$55.68	\$0.00
			3390	Servicios profesionales, consultores	\$70,908.82	\$70,908.82	\$0.00	\$70,908.82	\$0.00	\$0.00	\$70,908.82	\$70,908.82	\$0.00
			3391	Servicios profesionales, científicos	\$70,908.82	\$70,908.82	\$0.00	\$70,908.82	\$0.00	\$0.00	\$70,908.82	\$70,908.82	\$0.00
			3400	SERVICIOS FINANCIEROS, BANC	\$24,507.32	\$24,507.32	\$0.00	\$24,507.32	\$0.00	\$0.00	\$24,507.32	\$24,507.32	\$0.00
			3410	Servicios financieros y bancarios	\$7,107.32	\$7,107.32	\$0.00	\$7,107.32	\$0.00	\$0.00	\$7,107.32	\$7,107.32	\$0.00
RP01	PI02	01	3411	Servicios financieros y bancarios	\$7,107.32	\$7,107.32	\$0.00	\$7,107.32	\$0.00	\$0.00	\$7,107.32	\$7,107.32	\$0.00
			3470	Fleets y flotas	\$17,400.00	\$17,400.00	\$0.00	\$17,400.00	\$0.00	\$0.00	\$17,400.00	\$17,400.00	\$0.00
RP01	PI02	01	3471	Fleets y flotas	\$17,400.00	\$17,400.00	\$0.00	\$17,400.00	\$0.00	\$0.00	\$17,400.00	\$17,400.00	\$0.00
			3400	SERVICIOS DE INSTALACIÓN, RE	\$16,100.80	\$16,100.80	\$0.00	\$16,100.80	\$0.00	\$0.00	\$16,100.80	\$16,100.80	\$0.00
			3510	Conservación y mantenimiento me	\$904.80	\$904.80	\$0.00	\$904.80	\$0.00	\$0.00	\$904.80	\$904.80	\$0.00
RP01	PI02	01	3511	Conservación y mantenimiento me	\$904.80	\$904.80	\$0.00	\$904.80	\$0.00	\$0.00	\$904.80	\$904.80	\$0.00
			3530	Instalación, reparación y mantenim	\$12,180.00	\$12,180.00	\$0.00	\$12,180.00	\$0.00	\$0.00	\$12,180.00	\$12,180.00	\$0.00
RP01	PI02	01	3535	Instalación, reparación y mantenim	\$12,180.00	\$12,180.00	\$0.00	\$12,180.00	\$0.00	\$0.00	\$12,180.00	\$12,180.00	\$0.00
			3550	Reparación y mantenimiento de ar	\$2,204.00	\$2,204.00	\$0.00	\$2,204.00	\$0.00	\$0.00	\$2,204.00	\$2,204.00	\$0.00
RP01	PI02	01	3555	Reparación y mantenimiento de ar	\$2,204.00	\$2,204.00	\$0.00	\$2,204.00	\$0.00	\$0.00	\$2,204.00	\$2,204.00	\$0.00

[Handwritten signature]



INSTITUTO POTOSINO DE BELLAS ARTES SAN LUIS POTOSÍ

Estado del Ejercicio del Presupuesto por Fuente de Financiamiento - Proyecto/Proceso - Unidad Administrativa Al 31/dic./2020

Fecha y hora de Impresión: 09:48 a. m. 10/01/2021

Fuente Financiamiento	Proyecto/Proceso	Unidad Administrativa	Objeto del Gasto	Aprobado	Ampliaciones / (Reducciones)	Presupuesto Vigente	Comprometido	Presupuesto Disponible para Comprometer	Devenido	Comprometido No Devenido	Presupuesto Sin Devenir	Ejercido	Pagado	Cuentas por Pagar-Deuda
RP01	PY02	01	3580	50.00	5812.00	5812.00	5812.00	50.00	5812.00	50.00	50.00	5812.00	5812.00	50.00
			3581	50.00	5812.00	5812.00	5812.00	50.00	5812.00	50.00	50.00	5812.00	5812.00	50.00
			INSTITUTO POTOSINO DE BELLAS ARTES	50.00	11624.00	11624.00	11624.00	100.00	11624.00	100.00	100.00	11624.00	11624.00	100.00
			INGRESOS PROPIOS 3632	50.00	11624.00	11624.00	11624.00	100.00	11624.00	100.00	100.00	11624.00	11624.00	100.00
			ESTATALES	50.00	11624.00	11624.00	11624.00	100.00	11624.00	100.00	100.00	11624.00	11624.00	100.00

RP0 DERECHOS

PY02 INGRESOS PROPIOS 3632

RP02	PY02	01	1000	1200	1210	1211	2000	2100	2110	2111	2120	2121	2140
			INSTITUTO POTOSINO DE BELLAS ARTES	50.00	50.00	50.00	50.00	50.00	50.00	50.00	50.00	50.00	50.00
			SERVICIOS PERSONALES	50.00	50.00	50.00	50.00	50.00	50.00	50.00	50.00	50.00	50.00
			Remuneraciones al personal de c	50.00	50.00	50.00	50.00	50.00	50.00	50.00	50.00	50.00	50.00
			Honorarios admitidos a salarios	50.00	50.00	50.00	50.00	50.00	50.00	50.00	50.00	50.00	50.00
			Honorarios asimilables a salarios	50.00	50.00	50.00	50.00	50.00	50.00	50.00	50.00	50.00	50.00
			MATERIALES Y SUMINISTROS	50.00	50.00	50.00	50.00	50.00	50.00	50.00	50.00	50.00	50.00
			Materiales de administración, etc	50.00	50.00	50.00	50.00	50.00	50.00	50.00	50.00	50.00	50.00
			Materiales, útiles y equipos menores	50.00	50.00	50.00	50.00	50.00	50.00	50.00	50.00	50.00	50.00
			Materiales, útiles y equipos mayores	50.00	50.00	50.00	50.00	50.00	50.00	50.00	50.00	50.00	50.00
			Materiales y útiles de impresión y f	50.00	50.00	50.00	50.00	50.00	50.00	50.00	50.00	50.00	50.00
			Materiales y útiles de impresión y r	50.00	50.00	50.00	50.00	50.00	50.00	50.00	50.00	50.00	50.00
			Materiales, útiles y equipos menores	50.00	50.00	50.00	50.00	50.00	50.00	50.00	50.00	50.00	50.00



INSTITUTO POTOSINO DE BELLAS ARTES
SAN LUIS POTOSÍ
Estado del Ejercicio del Presupuesto por Fuente de Financiamiento - Proyecto/Proceso - Unidad Administrativa Al 31/dic./2020

Fuente de Financiamiento	Proyecto/Proceso	Unidad Administrativa	Objeto del Gasto	Aprobado	Ampliaciones / (Reducciones)	Presupuesto Vigente	Comprometido	Presupuesto Disponible para Comprometer	Devengado	Comprometido No Devengado	Presupuesto Sin Devengar	Ejercido	Pagado	Cuentas por Pagar Deuda
RP02	2402	01	2111	Material, útiles y equipos menores	\$0.00	\$45,000.00	\$14,967.76	\$30,032.24	\$14,967.76	\$0.00	\$30,032.24	\$14,967.76	\$14,967.76	\$0.00
RP02	2150			Material impreso e información dig	-3108.243.12	\$69,691.32	\$8,481.32	\$65,210.00	\$8,481.32	\$0.00	\$65,210.00	\$8,481.32	\$8,481.32	\$0.00
RP02	PY02	01	2151	Material impresión e información dig	-5105.329.85	\$52,091.32	\$8,481.32	\$55,210.00	\$8,481.32	\$0.00	\$55,210.00	\$8,481.32	\$8,481.32	\$0.00
RP02	PY02	01	2160	Material de limpieza	\$0.00	\$29,100.96	\$10,043.11	\$13,067.85	\$10,043.11	\$0.00	\$13,067.85	\$10,043.11	\$10,043.11	\$0.00
RP02	PY02	01	2161	Material de limpieza	\$0.00	\$29,100.96	\$10,043.11	\$13,067.85	\$10,043.11	\$0.00	\$13,067.85	\$10,043.11	\$10,043.11	\$0.00
RP02	PY02	01	2170	Materiales y útiles de enseñanza	\$0.00	\$60,000.00	\$24,001.76	\$35,998.24	\$24,001.76	\$0.00	\$35,998.24	\$24,001.76	\$24,001.76	\$0.00
RP02	PY02	01	2171	Materiales y útiles de enseñanza	\$0.00	\$60,000.00	\$24,001.76	\$35,998.24	\$24,001.76	\$0.00	\$35,998.24	\$24,001.76	\$24,001.76	\$0.00
RP02	PY02	01	2200	ALIMENTOS Y UTENSILIOS	\$120,000.00	\$93,699.77	\$17,922.82	\$75,637.15	\$17,922.82	\$0.00	\$75,637.15	\$17,922.82	\$17,922.82	\$0.00
RP02	PY02	01	2210	Productos alimenticios para personal	\$120,000.00	\$93,699.77	\$17,922.82	\$75,637.15	\$17,922.82	\$0.00	\$75,637.15	\$17,922.82	\$17,922.82	\$0.00
RP02	PY02	01	2211	Productos alimenticios para personal	\$120,000.00	\$93,699.77	\$17,922.82	\$75,637.15	\$17,922.82	\$0.00	\$75,637.15	\$17,922.82	\$17,922.82	\$0.00
RP02	PY02	01	2216	Utensilios para el servicio de almuerzo	\$0.00	\$1,051.50	\$1,051.50	\$0.00	\$1,051.50	\$0.00	\$0.00	\$1,051.50	\$1,051.50	\$0.00
RP02	PY02	01	2201	Utensilios para el servicio de almuerzo	\$0.00	\$1,051.50	\$1,051.50	\$0.00	\$1,051.50	\$0.00	\$0.00	\$1,051.50	\$1,051.50	\$0.00
RP02	PY02	01	2300	MATERIAS PRIMAS Y MATERIAL	\$35,000.00	\$0.00	\$0.00	\$0.00	\$0.00	\$0.00	\$0.00	\$0.00	\$0.00	\$0.00
RP02	PY02	01	2340	Combustibles, lubricantes, aditivos	\$35,000.00	\$0.00	\$0.00	\$0.00	\$0.00	\$0.00	\$0.00	\$0.00	\$0.00	\$0.00
RP02	PY02	01	2341	COMBUSTIBLES, LUBRICANTES	\$35,000.00	\$0.00	\$0.00	\$0.00	\$0.00	\$0.00	\$0.00	\$0.00	\$0.00	\$0.00
RP02	PY02	01	2400	MATERIALES Y ARTICULOS DE L	\$95,000.00	\$44,085.41	\$102,324.45	\$37,560.96	\$102,324.45	\$0.00	\$37,560.96	\$102,324.45	\$102,324.45	\$0.00
RP02	PY02	01	2450	Vidrio y productos de vidrio	\$0.00	\$5,185.20	\$5,185.20	\$0.00	\$5,185.20	\$0.00	\$0.00	\$5,185.20	\$5,185.20	\$0.00
RP02	PY02	01	2451	Vidrio y productos de vidrio	\$0.00	\$5,185.20	\$5,185.20	\$0.00	\$5,185.20	\$0.00	\$0.00	\$5,185.20	\$5,185.20	\$0.00
RP02	PY02	01	2460	Material eléctrico y electrónico	\$30,000.00	\$15,340.22	\$4,369.03	\$10,088.03	\$4,369.03	\$0.00	\$10,088.03	\$4,369.03	\$4,369.03	\$0.00
RP02	PY02	01	2461	Material eléctrico y electrónico	\$30,000.00	\$15,340.22	\$4,369.03	\$10,088.03	\$4,369.03	\$0.00	\$10,088.03	\$4,369.03	\$4,369.03	\$0.00
RP02	PY02	01	2470	Artículos metálicos para la construcción	\$0.00	\$1,638.44	\$1,638.44	\$0.00	\$1,638.44	\$0.00	\$0.00	\$1,638.44	\$1,638.44	\$0.00
RP02	PY02	01	2471	Artículos metálicos para la construcción	\$0.00	\$1,638.44	\$1,638.44	\$0.00	\$1,638.44	\$0.00	\$0.00	\$1,638.44	\$1,638.44	\$0.00

1700

[Handwritten signature]



Ucr: supereso
Rep: rptEstadoPresupuestoEjercicios_FF_IV_UA

INSTITUTO POTOSINO DE BELLAS ARTES
SAN LUIS POTOSI
Estado del Ejercicio del Presupuesto por Fuente de Financiamiento - Proyecto/Proceso - Unidad Administrativa Al 31/dic./2020

Fecha y Orden: 2021
Hora de Impresión: 09:49 a. m.

Fuente de Financiamiento	Proyecto/Proceso	Unidad Administrativa	Objeto del Gasto	Aprobado	Ampliaciones / (Reducciones)	Presupuesto Vigente	Comprometido	Presupuesto Disponible para Comprometer	Devengado	Comprometido no devengado	Presupuesto Sin Devengar	Ejercicio	Pagado	Cuentas por Pagar Deuda
2400			Materiales complementarios	50.00	\$71,127.98	\$71,127.98	\$65,709.90	\$5,418.08	\$65,709.90	\$0.00	\$5,418.08	\$65,709.90	\$65,709.90	\$0.00
RP02	PR02	01	Materiales complementarios	\$0.00	\$71,127.98	\$71,127.98	\$65,709.90	\$5,418.08	\$65,709.90	\$0.00	\$5,418.08	\$65,709.90	\$65,709.90	\$0.00
2480			Otros materiales y artículos de cor	\$65,000.00	\$71,127.98	\$4,127.98	\$25,421.35	\$22,054.65	\$25,421.35	\$0.00	\$22,054.65	\$25,421.35	\$25,421.35	\$0.00
RP02	PR02	01	Otros materiales y artículos de cor	\$65,000.00	\$71,127.98	\$4,127.98	\$25,421.35	\$22,054.65	\$25,421.35	\$0.00	\$22,054.65	\$25,421.35	\$25,421.35	\$0.00
2500			Productos químicos, farmacéuti	\$0.00	\$19,579.85	\$19,579.85	\$1,274.63	\$12,304.22	\$1,274.63	\$0.00	\$12,304.22	\$1,274.63	\$1,274.63	\$0.00
RP02	PR02	01	Productos químicos, farmacéuti	\$0.00	\$19,579.85	\$19,579.85	\$1,274.63	\$12,304.22	\$1,274.63	\$0.00	\$12,304.22	\$1,274.63	\$1,274.63	\$0.00
2530			Medicinas y productos farmacéu	\$0.00	\$16,008.26	\$16,008.26	\$5,454.04	\$10,554.22	\$5,454.04	\$0.00	\$10,554.22	\$5,454.04	\$5,454.04	\$0.00
RP02	PR02	01	Medicinas y productos farmacéu	\$0.00	\$16,008.26	\$16,008.26	\$5,454.04	\$10,554.22	\$5,454.04	\$0.00	\$10,554.22	\$5,454.04	\$5,454.04	\$0.00
2540			Materiales, accesorios y sumini	\$0.00	\$570.59	\$570.59	\$570.59	\$0.00	\$570.59	\$0.00	\$0.00	\$570.59	\$570.59	\$0.00
RP02	PR02	01	Materiales, accesorios y sumini	\$0.00	\$570.59	\$570.59	\$570.59	\$0.00	\$570.59	\$0.00	\$0.00	\$570.59	\$570.59	\$0.00
2590			Otros productos químicos	\$0.00	\$3,000.00	\$3,000.00	\$1,250.00	\$1,750.00	\$1,250.00	\$0.00	\$1,750.00	\$1,250.00	\$1,250.00	\$0.00
RP02	PR02	01	Otros productos químicos	\$0.00	\$3,000.00	\$3,000.00	\$1,250.00	\$1,750.00	\$1,250.00	\$0.00	\$1,750.00	\$1,250.00	\$1,250.00	\$0.00
2600			COMBUSTIBLES, LUBRICANTES	\$35,000.00	\$5,195.00	\$31,520.00	\$15,263.80	\$18,256.20	\$15,263.80	\$0.00	\$18,256.20	\$15,263.80	\$15,263.80	\$0.00
RP02	PR02	01	COMBUSTIBLES, LUBRICANTES	\$35,000.00	\$5,195.00	\$31,520.00	\$15,263.80	\$18,256.20	\$15,263.80	\$0.00	\$18,256.20	\$15,263.80	\$15,263.80	\$0.00
7610			Combustibles, lubricantes y adive	\$35,000.00	\$5,195.00	\$31,520.00	\$15,263.80	\$18,256.20	\$15,263.80	\$0.00	\$18,256.20	\$15,263.80	\$15,263.80	\$0.00
RP02	PR02	01	Combustibles, lubricantes y adive	\$35,000.00	\$5,195.00	\$31,520.00	\$15,263.80	\$18,256.20	\$15,263.80	\$0.00	\$18,256.20	\$15,263.80	\$15,263.80	\$0.00
2700			VESTUARIO, BLANCOS, PRESID	\$0.00	\$737.16	\$737.16	\$737.16	\$0.00	\$737.16	\$0.00	\$0.00	\$737.16	\$737.16	\$0.00
RP02	PR02	01	VESTUARIO, BLANCOS, PRESID	\$0.00	\$737.16	\$737.16	\$737.16	\$0.00	\$737.16	\$0.00	\$0.00	\$737.16	\$737.16	\$0.00
2720			Piendas de seguridad y protector	\$0.00	\$737.16	\$737.16	\$737.16	\$0.00	\$737.16	\$0.00	\$0.00	\$737.16	\$737.16	\$0.00
RP02	PR02	01	Piendas de seguridad y protector	\$0.00	\$737.16	\$737.16	\$737.16	\$0.00	\$737.16	\$0.00	\$0.00	\$737.16	\$737.16	\$0.00
2721			Piendas de seguridad y protector	\$0.00	\$737.16	\$737.16	\$737.16	\$0.00	\$737.16	\$0.00	\$0.00	\$737.16	\$737.16	\$0.00
RP02	PR02	01	Piendas de seguridad y protector	\$0.00	\$737.16	\$737.16	\$737.16	\$0.00	\$737.16	\$0.00	\$0.00	\$737.16	\$737.16	\$0.00
2800			HERRAMIENTAS, REFACCIONES	\$30,000.00	\$1,000.00	\$31,000.00	\$2,752.10	\$28,247.90	\$2,752.10	\$0.00	\$28,247.90	\$2,752.10	\$2,752.10	\$0.00
RP02	PR02	01	HERRAMIENTAS, REFACCIONES	\$30,000.00	\$1,000.00	\$31,000.00	\$2,752.10	\$28,247.90	\$2,752.10	\$0.00	\$28,247.90	\$2,752.10	\$2,752.10	\$0.00
2910			Herramientas, herrajes	\$20,000.00	\$0.00	\$20,000.00	\$0.00	\$20,000.00	\$0.00	\$0.00	\$0.00	\$0.00	\$0.00	\$0.00
RP02	PR02	01	Herramientas, herrajes	\$20,000.00	\$0.00	\$20,000.00	\$0.00	\$20,000.00	\$0.00	\$0.00	\$0.00	\$0.00	\$0.00	\$0.00
2911			Herramientas menores	\$20,000.00	\$0.00	\$20,000.00	\$0.00	\$20,000.00	\$0.00	\$0.00	\$0.00	\$0.00	\$0.00	\$0.00
RP02	PR02	01	Herramientas menores	\$20,000.00	\$0.00	\$20,000.00	\$0.00	\$20,000.00	\$0.00	\$0.00	\$0.00	\$0.00	\$0.00	\$0.00
2920			Refacciones y accesorios menor	\$10,000.00	\$0.00	\$10,000.00	\$2,751.30	\$7,248.70	\$2,751.30	\$0.00	\$7,248.70	\$2,751.30	\$2,751.30	\$0.00
RP02	PR02	01	Refacciones y accesorios menor	\$10,000.00	\$0.00	\$10,000.00	\$2,751.30	\$7,248.70	\$2,751.30	\$0.00	\$7,248.70	\$2,751.30	\$2,751.30	\$0.00
2921			Refacciones y accesorios menor	\$10,000.00	\$0.00	\$10,000.00	\$2,751.30	\$7,248.70	\$2,751.30	\$0.00	\$7,248.70	\$2,751.30	\$2,751.30	\$0.00
RP02	PR02	01	Refacciones y accesorios menor	\$10,000.00	\$0.00	\$10,000.00	\$2,751.30	\$7,248.70	\$2,751.30	\$0.00	\$7,248.70	\$2,751.30	\$2,751.30	\$0.00

[Handwritten signature]



Unidad Ejecutora
Rep. del Estado de San Luis Potosí

INSTITUTO POTOSINO DE BELLAS ARTES SAN LUIS POTOSÍ

Estado del Ejercicio del Presupuesto por Fuente de Financiamiento - Proyecto/Proceso - Unidad Administrativa Al 31/dic./2020

Fecha y Mes: 31/12/2021
Nota de Integración: 09-48 a. m.

Unidad Ejecutora	Objeto del Gasto	Proyecto/Proceso	Unidad Administrativa	Aprobado	Ampliaciones / (reducciones)	Presupuesto Vigente	Comprometido	Presupuesto Disponible para Comprometer	Devengado	Comprometido No Devengado	Presupuesto Sin Devengar	Ejercido	Pagado	Cuentas por Pagar Deuda
RP02	PV02	01	2040	Refacciones y accesorios menores	\$0.00	\$1,000.00	\$0.00	\$999.20	\$0.00	\$0.00	\$999.20	\$0.00	\$0.00	\$0.00
RP02	PV02	01	2041	Relaciones y accesorios menores	\$0.00	\$1,000.00	\$0.00	\$999.20	\$0.00	\$0.00	\$999.20	\$0.00	\$0.00	\$0.00
3000	SERVICIOS GENERALES			\$1,367,000.00	\$649,529.00	\$2,026,529.00	\$1,063,750.18	\$962,819.42	\$1,063,750.18	\$0.00	\$962,819.52	\$1,063,750.18	\$1,063,750.18	\$0.00
3100	SERVICIOS BÁSICOS			\$200,000.00	\$173,121.00	\$493,121.00	\$276,704.72	\$156,416.28	\$276,704.72	\$0.00	\$156,416.28	\$276,704.72	\$276,704.72	\$0.00
3110	Energía eléctrica			\$180,000.00	\$0.00	\$180,000.00	\$109,882.00	\$70,118.00	\$109,882.00	\$0.00	\$70,118.00	\$109,882.00	\$109,882.00	\$0.00
3111	Energía eléctrica			\$180,000.00	\$0.00	\$180,000.00	\$109,882.00	\$70,118.00	\$109,882.00	\$0.00	\$70,118.00	\$109,882.00	\$109,882.00	\$0.00
3120	Agua			\$0.00	\$183,313.00	\$183,313.00	\$115,142.49	\$68,170.51	\$115,142.49	\$0.00	\$68,170.51	\$115,142.49	\$115,142.49	\$0.00
3131	Agua			\$0.00	\$183,313.00	\$183,313.00	\$115,142.49	\$68,170.51	\$115,142.49	\$0.00	\$68,170.51	\$115,142.49	\$115,142.49	\$0.00
3140	Telefonía Telefónica			\$60,000.00	\$0.00	\$60,000.00	\$35,818.76	\$24,181.24	\$35,818.76	\$0.00	\$24,181.24	\$35,818.76	\$35,818.76	\$0.00
3141	Telefonía tradicional			\$60,000.00	\$0.00	\$60,000.00	\$35,818.76	\$24,181.24	\$35,818.76	\$0.00	\$24,181.24	\$35,818.76	\$35,818.76	\$0.00
3150	Telefonía celular			\$0.00	\$0.00	\$0.00	\$7,996.00	\$12,004.00	\$7,996.00	\$0.00	\$12,004.00	\$7,996.00	\$7,996.00	\$0.00
3151	Telefonía celular			\$0.00	\$0.00	\$0.00	\$7,996.00	\$12,004.00	\$7,996.00	\$0.00	\$12,004.00	\$7,996.00	\$7,996.00	\$0.00
3170	Servicios de acceso a Internet, rec			\$0.00	\$7,996.00	\$7,996.00	\$7,308.00	\$600.00	\$7,308.00	\$0.00	\$600.00	\$7,308.00	\$7,308.00	\$0.00
3171	Servicios de acceso de Internet, re			\$0.00	\$7,996.00	\$7,996.00	\$7,308.00	\$600.00	\$7,308.00	\$0.00	\$600.00	\$7,308.00	\$7,308.00	\$0.00
3180	Servicios postales y telegráficos			\$0.00	\$2,000.00	\$2,000.00	\$657.47	\$1,442.53	\$657.47	\$0.00	\$1,442.53	\$657.47	\$657.47	\$0.00
3181	Servicios postales y telegráficos			\$0.00	\$2,000.00	\$2,000.00	\$657.47	\$1,442.53	\$657.47	\$0.00	\$1,442.53	\$657.47	\$657.47	\$0.00
3300	SERVICIOS DE ARRENDAMIENTO			\$100,000.00	\$95,828.08	\$225,828.08	\$102,248.76	\$123,379.32	\$102,248.76	\$0.00	\$123,379.32	\$102,248.76	\$102,248.76	\$0.00
3320	Arrendamiento de edificios			\$0.00	\$95,122.08	\$95,122.08	\$65,414.72	\$32,707.36	\$65,414.72	\$0.00	\$32,707.36	\$65,414.72	\$65,414.72	\$0.00
3321	Arrendamiento de edificios			\$0.00	\$95,122.08	\$95,122.08	\$65,414.72	\$32,707.36	\$65,414.72	\$0.00	\$32,707.36	\$65,414.72	\$65,414.72	\$0.00
3330	Arrendamiento de mobiliario y equ			\$100,000.00	\$0.00	\$100,000.00	\$12,989.08	\$49,995.08	\$12,989.08	\$0.00	\$49,995.08	\$12,989.08	\$12,989.08	\$0.00
3331	Arrendamiento de mobiliario y equ			\$100,000.00	\$0.00	\$100,000.00	\$12,989.08	\$49,995.08	\$12,989.08	\$0.00	\$49,995.08	\$12,989.08	\$12,989.08	\$0.00
3370	Arrendamiento de activos intangibi			\$0.00	\$54,521.94	\$54,521.94	\$23,844.96	\$10,576.88	\$23,844.96	\$0.00	\$10,576.88	\$23,844.96	\$23,844.96	\$0.00

Handwritten signature



Una vez más
Rep. de Estudios y Evaluación Educativa, FF. PV. UA.

INSTITUTO POTOSINO DE BELLAS ARTES SAN LUIS POTOSÍ

Estado del Ejercicio del Presupuesto por Fuente de Financiamiento - Proyecto/Proceso - Unidad Administrativa Al 31/dic./2020

Fecha y Hora de Impresión: 09:48 a. m.
08/ene/2021

Fuente de Financiamiento	Proyecto/Proceso	Unidad Administrativa	Objeto del Gasto	Aprobado	Ampliaciones / (reducciones)	Presupuesto Vigente	Comprometido	Presupuesto Disponible para Comprometer	Devengado	Comprometido No Devengado	Presupuesto Sin Devengar	Ejercido	Pagado	Cuentas por Pagar Deuda
RF02	PR02	01	3371	Arrendamiento de activos intangibles	\$0.00	\$34,521.84	\$23,844.96	\$10,676.88	\$23,844.96	\$0.00	\$10,676.88	\$23,844.96	\$23,844.96	\$0.00
			3390	Otros arrendamientos	\$30,000.00	\$0.00	\$0.00	\$30,000.00	\$0.00	\$0.00	\$30,000.00	\$0.00	\$0.00	\$0.00
RF02	PR02	01	3291	Otros arrendamientos	\$30,000.00	\$0.00	\$0.00	\$10,000.00	\$0.00	\$0.00	\$20,000.00	\$0.00	\$0.00	\$0.00
			3300	SERVICIOS PROFESIONALES, CI	\$368,000.00	\$574,899.60	\$557,468.60	\$407,430.71	\$537,468.60	\$0.00	\$407,430.71	\$537,468.60	\$537,468.60	\$0.00
			3310	Servicios legales, de contabilidad	\$0.00	\$1,600.90	\$1,600.90	\$0.00	\$1,600.90	\$0.00	\$0.00	\$1,600.90	\$1,600.90	\$0.00
RF02	PR02	01	3311	Servicios legales, de contabilidad	\$0.00	\$1,600.90	\$1,600.90	\$0.00	\$1,600.90	\$0.00	\$0.00	\$1,600.90	\$1,600.90	\$0.00
			3330	Servicios de consultoría administrativa	\$0.00	\$406.00	\$406.00	\$0.00	\$406.00	\$0.00	\$0.00	\$406.00	\$406.00	\$0.00
RF02	PR02	01	3331	Servicios de consultoría administrativa	\$0.00	\$406.00	\$406.00	\$0.00	\$406.00	\$0.00	\$0.00	\$406.00	\$406.00	\$0.00
			3340	Servicios de capacitación	\$20,000.00	\$61,532.00	\$57,452.00	\$34,000.00	\$57,452.00	\$0.00	\$34,000.00	\$57,452.00	\$57,452.00	\$0.00
RF02	PR02	01	3341	Servicios de capacitación	\$20,000.00	\$61,532.00	\$57,452.00	\$34,000.00	\$57,452.00	\$0.00	\$34,000.00	\$57,452.00	\$57,452.00	\$0.00
			3360	Servicios de apoyo administrativo,	\$25,000.00	\$5,005.60	\$27,746.48	\$0,239.12	\$27,746.48	\$0.00	\$0,239.12	\$27,746.48	\$27,746.48	\$0.00
RF02	PR02	01	3361	Servicios de apoyo administrativo,	\$25,000.00	\$5,005.60	\$27,746.48	\$0,239.12	\$27,746.48	\$0.00	\$0,239.12	\$27,746.48	\$27,746.48	\$0.00
			3370	Servicios de protección y seguridad	\$16,000.00	\$0.00	\$0.00	\$16,000.00	\$0.00	\$0.00	\$0.00	\$16,000.00	\$0.00	\$0.00
RF02	PR02	01	3371	Servicios de protección y seguridad	\$16,000.00	\$0.00	\$0.00	\$16,000.00	\$0.00	\$0.00	\$0.00	\$16,000.00	\$0.00	\$0.00
			3380	Servicios de vigilancia	\$45,000.00	\$5,177.05	\$10,540.00	\$25,000.00	\$10,540.00	\$0.00	\$25,000.00	\$10,540.00	\$10,540.00	\$0.00
RF02	PR02	01	3381	Servicios de vigilancia	\$45,000.00	\$5,177.05	\$10,540.00	\$25,000.00	\$10,540.00	\$0.00	\$25,000.00	\$10,540.00	\$10,540.00	\$0.00
			3390	Servicios profesionales científicos	\$250,000.00	\$518,747.20	\$439,723.61	\$329,323.59	\$439,723.61	\$0.00	\$329,323.59	\$439,723.61	\$439,723.61	\$0.00
RF02	PR02	01	3391	Servicios profesionales científicos	\$250,000.00	\$518,747.20	\$439,723.61	\$329,323.59	\$439,723.61	\$0.00	\$329,323.59	\$439,723.61	\$439,723.61	\$0.00
			3400	SERVICIOS FINANCIEROS, BANC	\$51,000.00	\$15,000.00	\$33,556.79	\$32,441.21	\$33,556.79	\$0.00	\$32,441.21	\$33,556.79	\$33,556.79	\$0.00
RF02	PR02	01	3410	Servicios financieros y bancarios	\$30,000.00	\$0.00	\$18,099.27	\$10,900.73	\$18,099.27	\$0.00	\$10,900.73	\$18,099.27	\$18,099.27	\$0.00
RF02	PR02	01	3411	Servicios financieros y bancarios	\$30,000.00	\$0.00	\$18,099.27	\$10,900.73	\$18,099.27	\$0.00	\$10,900.73	\$18,099.27	\$18,099.27	\$0.00
			3440	Seguros de responsabilidad por	\$7,000.00	\$0.00	\$2,959.52	\$4,140.48	\$2,959.52	\$0.00	\$4,140.48	\$2,959.52	\$2,959.52	\$0.00



**INSTITUTO POTOSINO DE BELLAS ARTES
SAN LUIS POTOSÍ**

Estado del Ejercicio del Presupuesto por Fuente de Financiamiento - Proyecto/Proceso - Unidad Administrativa Al 31/dic./2020

Fecha y Orden: 2021
Hora de Impresión: 09:45 A. M.

Ln: 10/10/2020
Rpt: C:\EjercicioPresupuesto_Ejec_Por_Lin

Fuente Financiamiento	Proyecto/Proceso	Unidad Administrativa	Objeto del Gasto	Aprobado	Ampliaciones / (Reducciones)	Presupuesto Vigente	Comprometido	Presupuesto Disponible para Comprobar	Devengado	Comprometido No Devengado	Presupuesto Sin Devenegar	Ejercido	Pagado	Cuentas por Pagar Deuda
RP02	PY02	01	3441 Seguros de responsabilidad p/air	\$7,000.00	\$0.00	\$7,000.00	\$2,859.52	\$4,140.48	\$2,859.52	\$0.00	\$4,140.48	\$2,859.52	\$2,859.52	\$0.00
			3479 Fletes y manobras	\$14,000.00	\$15,000.00	\$29,000.00	\$11,600.00	\$17,400.00	\$11,600.00	\$0.00	\$17,400.00	\$11,600.00	\$11,600.00	\$0.00
RP02	PY02	01	3471 Fletes y manobras	\$14,000.00	\$15,000.00	\$29,000.00	\$11,600.00	\$17,400.00	\$11,600.00	\$0.00	\$17,400.00	\$11,600.00	\$11,600.00	\$0.00
			3908 SERVICIOS DE INSTALACIÓN, RE	\$376,000.00	-643,513.43	\$227,961.12	\$71,559.01	\$165,422.11	\$71,559.01	\$0.00	\$165,422.11	\$71,559.01	\$71,559.01	\$0.00
			3513 Conservación y mantenimiento me	\$280,000.00	-511,122.34	\$108,877.92	\$28,513.25	\$80,364.67	\$28,513.25	\$0.00	\$80,364.67	\$28,513.25	\$28,513.25	\$0.00
RP02	PY02	01	3511 Conservación y mantenimiento me	\$280,000.00	-511,122.34	\$108,877.92	\$28,513.25	\$80,364.67	\$28,513.25	\$0.00	\$80,364.67	\$28,513.25	\$28,513.25	\$0.00
			3320 Instalacion, reparacion y mantenir	\$0.00	\$20,000.00	\$20,000.00	\$4,997.28	\$15,002.72	\$4,997.28	\$0.00	\$15,002.72	\$4,997.28	\$4,997.28	\$0.00
RP02	PY02	01	3521 Instalacion, reparacion y mantenir	\$0.00	\$20,000.00	\$20,000.00	\$4,997.28	\$15,002.72	\$4,997.28	\$0.00	\$15,002.72	\$4,997.28	\$4,997.28	\$0.00
			3530 Instalacion, reparacion y mantenir	\$70,000.00	-44,946.22	\$85,185.00	\$16,240.00	\$48,945.00	\$16,240.00	\$0.00	\$48,945.00	\$16,240.00	\$16,240.00	\$0.00
RP02	PY02	01	3531 Instalacion, reparacion y mantenir	\$70,000.00	-44,946.22	\$85,185.00	\$16,240.00	\$48,945.00	\$16,240.00	\$0.00	\$48,945.00	\$16,240.00	\$16,240.00	\$0.00
			3350 Reparacion y mantenimiento de ar	\$10,000.00	\$10,588.00	\$20,588.00	\$17,078.00	\$3,510.00	\$17,078.00	\$0.00	\$3,510.00	\$17,078.00	\$17,078.00	\$0.00
RP02	PY02	01	3351 Reparacion y mantenimiento de ar	\$10,000.00	\$10,588.00	\$20,588.00	\$17,078.00	\$3,510.00	\$17,078.00	\$0.00	\$3,510.00	\$17,078.00	\$17,078.00	\$0.00
			3530 Servicios de limpieza y manejo de	\$0.00	\$13,329.20	\$13,329.20	\$4,730.48	\$8,598.72	\$4,730.48	\$0.00	\$8,598.72	\$4,730.48	\$4,730.48	\$0.00
RP02	PY02	01	3531 Servicios de limpieza y manejo de	\$0.00	\$13,329.20	\$13,329.20	\$4,730.48	\$8,598.72	\$4,730.48	\$0.00	\$8,598.72	\$4,730.48	\$4,730.48	\$0.00
			3530 Servicios de pintura y fumigación	\$10,000.00	-10,329.00	\$0.00	\$0.00	\$0.00	\$0.00	\$0.00	\$0.00	\$0.00	\$0.00	\$0.00
RP02	PY02	01	3531 Servicios de pintura y fumigación	\$10,000.00	-10,329.00	\$0.00	\$0.00	\$0.00	\$0.00	\$0.00	\$0.00	\$0.00	\$0.00	\$0.00
			SERVICIOS DE COMUNICACIÓN:	\$80,000.00	-53,078.50	\$22,921.50	\$17,400.00	\$3,521.50	\$17,400.00	\$0.00	\$3,521.50	\$17,400.00	\$17,400.00	\$0.00
RP02	PY02	01	3613 Difusion por radio, television y otro	\$80,000.00	-53,078.50	\$22,921.50	\$17,400.00	\$3,521.50	\$17,400.00	\$0.00	\$3,521.50	\$17,400.00	\$17,400.00	\$0.00
			3611 Difusion por radio, television y otro	\$80,000.00	-53,078.50	\$22,921.50	\$17,400.00	\$3,521.50	\$17,400.00	\$0.00	\$3,521.50	\$17,400.00	\$17,400.00	\$0.00
RP02	PY02	01	3630 Servicios de creatividad, produccion	\$0.00	\$17,400.00	\$17,400.00	\$17,400.00	\$0.00	\$17,400.00	\$0.00	\$0.00	\$17,400.00	\$17,400.00	\$0.00
RP02	PY02	01	3631 SERVICIOS DE CREATIVIDAD, P	\$0.00	\$17,400.00	\$17,400.00	\$17,400.00	\$0.00	\$17,400.00	\$0.00	\$0.00	\$17,400.00	\$17,400.00	\$0.00
			3700 Servicios de traslado y viáticos	\$70,000.00	\$40.00	\$70,040.00	\$18,044.01	\$51,995.99	\$18,044.01	\$0.00	\$51,995.99	\$18,044.01	\$18,044.01	\$0.00



INSTITUTO POTOSINO DE BELLAS ARTES SAN LUIS POTOSÍ

Estado del Ejercicio del Presupuesto por Fuente de Financiamiento - Proyecto/Proceso - Unidad Administrativa A1 31/dic./2020

Fecha y Hora de Impresión: 08:43 a. m. 09/ene./2021

Ucr: supervisor
Rpt: rptEstadoPresupuestoGPres_P1_P1_A1

Fuente de Financiamiento	Proyecto/Proceso	Unidad Administrativa	Objeto del Gasto	Aprobado	Ampliaciones / (Reducciones)	Presupuesto Vigente	Comprometido	Presupuesto Disponible para Comprometer	Devengado	Comprometido no Devengado	Presupuesto Sin Devengar	Ejercido	Pagado	Cuentas por Pagar Deuda
			3720 Pasajes terrestres	\$0.00	\$40.00	\$40.00	\$40.00	\$0.00	\$40.00	\$0.00	\$0.00	\$40.00	\$40.00	\$0.00
RP02	PA02	01	3721 Pasajes terrestres	\$0.00	\$40.00	\$40.00	\$40.00	\$0.00	\$40.00	\$0.00	\$0.00	\$40.00	\$40.00	\$0.00
			3750 Viáticos en el país	\$50,000.00	\$0.00	\$50,000.00	\$0.00	\$50,000.00	\$0.00	\$0.00	\$50,000.00	\$0.00	\$0.00	\$0.00
RP02	PA02	01	3751 Viáticos en el país	\$50,000.00	\$0.00	\$50,000.00	\$0.00	\$50,000.00	\$0.00	\$0.00	\$50,000.00	\$0.00	\$0.00	\$0.00
			3780 Servicios integrales de traslado y hospedaje	\$0.00	\$40,000.00	\$40,000.00	\$18,004.01	\$21,995.99	\$18,004.01	\$0.00	\$21,995.99	\$18,004.01	\$18,004.01	\$0.00
RP02	PA02	01	3781 SERVICIOS INTEGRALES DE TR	\$0.00	\$40,000.00	\$40,000.00	\$18,004.01	\$21,995.99	\$18,004.01	\$0.00	\$21,995.99	\$18,004.01	\$18,004.01	\$0.00
			3790 Otros servicios de traslado y hospedaje	\$40,000.00	\$0.00	\$40,000.00	\$0.00	\$0.00	\$0.00	\$0.00	\$0.00	\$0.00	\$0.00	\$0.00
RP02	PA02	01	3791 OTROS SERVICIOS DE TRASLAD	\$40,000.00	\$0.00	\$40,000.00	\$0.00	\$0.00	\$0.00	\$0.00	\$0.00	\$0.00	\$0.00	\$0.00
			3800 SERVICIOS OFICIALES	\$40,000.00	\$4,132.50	\$35,867.50	\$5,726.00	\$29,141.50	\$6,726.00	\$0.00	\$29,141.50	\$8,726.00	\$5,726.00	\$0.00
RP02	PA02	01	3820 Gastos de orden social y cultural	\$0.00	\$12,281.00	\$12,281.00	\$6,362.00	\$5,919.00	\$6,362.00	\$0.00	\$5,919.00	\$5,262.00	\$6,362.00	\$0.00
			3840 Exposiciones	\$40,000.00	\$1,362.50	\$38,637.50	\$464.00	\$33,142.20	\$464.00	\$0.00	\$33,142.20	\$464.00	\$464.00	\$0.00
RP02	PA02	01	3841 Exposiciones	\$40,000.00	\$1,362.50	\$38,637.50	\$464.00	\$33,142.20	\$464.00	\$0.00	\$33,142.20	\$464.00	\$464.00	\$0.00
			3843 ESPESIFICACIONES CULTURALES	\$50,000.00	\$0.00	\$50,000.00	\$0.00	\$50,000.00	\$0.00	\$0.00	\$50,000.00	\$0.00	\$0.00	\$0.00
RP02	PA02	01	3800 BIENES MUEBLES, INMUEBL	\$50,000.00	\$15,272.50	\$34,727.50	\$30,539.24	\$157,208.19	\$30,539.24	\$0.00	\$157,208.19	\$30,539.24	\$30,539.24	\$0.00
			5100 MOBILIARIO Y EQUIPO DE ADMN	\$176,000.00	\$65,412.50	\$110,587.50	\$30,539.24	\$79,341.39	\$30,539.24	\$0.00	\$79,341.39	\$30,539.24	\$30,539.24	\$0.00
RP02	PA02	01	5110 Muebles de oficina y estantería	\$79,000.00	\$54,412.50	\$24,587.50	\$24,784.76	\$4,785.87	\$24,784.76	\$0.00	\$4,785.87	\$24,784.76	\$24,784.76	\$0.00
			5150 Equipos de cómputo y de tecnología	\$207,000.00	\$54,412.50	\$152,587.50	\$24,784.76	\$4,785.87	\$24,784.76	\$0.00	\$4,785.87	\$24,784.76	\$24,784.76	\$0.00
RP02	PA02	01	5151 Equipos de cómputo y de tecnología	\$207,000.00	\$54,412.50	\$152,587.50	\$24,784.76	\$4,785.87	\$24,784.76	\$0.00	\$4,785.87	\$24,784.76	\$24,784.76	\$0.00
			5900 MOBILIARIO Y EQUIPO EDUCACI	\$123,700.00	\$17,300.00	\$106,400.00	\$0.00	\$106,400.00	\$0.00	\$0.00	\$106,400.00	\$0.00	\$0.00	\$0.00
RP02	PA02	01	5200 Cómputos fotográficos y de video	\$52,700.00	\$12,000.00	\$40,700.00	\$0.00	\$40,700.00	\$0.00	\$0.00	\$40,700.00	\$0.00	\$0.00	\$0.00

POTOSI



**INSTITUTO POTOSINO DE BELLAS ARTES
 SAN LUIS POTOSÍ**

Estado del Ejercicio del Presupuesto por Fuente de Financiamiento - Proyecto/Proceso - Unidad Administrativa Al 31/dic./2020

Fuente Financiamiento Proyecto/Proceso Unidad Administrativa

Objeto del Gasto	Presupuesto Vigente	Comprometido	Presupuesto Disponible para Comprometer	Devengado	Comprometido No Devengado	Presupuesto Sin Devengar	Ejercido	Pagado	Cuentas por Pagar Deuda
5231	\$12,200.00	\$0.00	\$12,200.00	\$0.00	\$0.00	\$12,200.00	\$0.00	\$0.00	\$0.00
5200	\$71,500.00	\$0.00	\$65,998.80	\$0.00	\$0.00	\$65,998.80	\$0.00	\$0.00	\$0.00
5251	\$71,500.00	\$0.00	\$65,666.80	\$0.00	\$0.00	\$65,666.80	\$0.00	\$0.00	\$0.00
INSTITUTO POTOSINO DE BELLAS ARTES	\$2,857,000.00	\$1,333,852.10	\$1,523,447.90	\$1,333,852.10	\$0.00	\$1,523,447.90	\$1,333,852.10	\$1,333,852.10	\$0.00
MIGRESOR PROPIOS 3632	\$2,857,000.00	\$0.00	\$1,523,447.90	\$1,333,852.10	\$0.00	\$1,523,447.90	\$1,333,852.10	\$1,333,852.10	\$0.00
DERECHOS	\$0.00	\$0.00	\$1,523,447.90	\$1,333,852.10	\$0.00	\$1,523,447.90	\$1,333,852.10	\$1,333,852.10	\$0.00
Total Final	\$2,857,000.00	\$1,333,852.10	\$1,523,447.90	\$1,333,852.10	\$0.00	\$1,523,447.90	\$1,333,852.10	\$1,333,852.10	\$0.00

Page 14
 01/01/2022



**INSTITUTO POTOSINO DE BELLAS ARTES
SAN LUIS POTOSÍ**

Estado del Ejercicio del Presupuesto por Fuente de Financiamiento - Proyecto/Proceso - Unidad Administrativa Al 31/dic./2020

Fecha y Hora de Ejercicio: 09/16/2021
09:46 a. m.

Usu: supermasi
Rep: rptEstadoPresupuestoSesion_FF_BY_LJA

Objeto del Gasto	Unidad Administrativa	Aprobado	Asignaciones / Reduccionales	Presupuesto Vigente	Comprometido	Presupuesto Disponible para Comprometer	Devengado	Consumido No Devengado	Presupuesto Sin Devengar	Ejercido	Pagado	Cuentas por Pagar Deuda

MARTHA EUGENIA OZANA GOMEZ
DIRECTORA GENERAL - AUTORIZO

[Signature]
ERENDIRA DE LA LUZ FERRERA RAMIREZ
CONTADOR/A - ELABORO

[Handwritten mark]