

Instituto Tecnológico Superior de Ébano, S.L.P.

# ESTADOS FINANCIEROS

# DICIEMBRE 2018



SEP

SECRETARÍA DE EDUCACIÓN PÚBLICA




SECRETARÍA DE EDUCACIÓN DE GOBIERNO DEL ESTADO



Instituto Tecnológico Superior de Ébano, S.L.P.

	2018	2017
<b>INGRESOS Y OTROS BENEFICIOS</b>		
INGRESOS DEL GESTION	\$1,144,000.00	\$1,000,000.00
INGREDIENTES	100.00	100.00
CUOTAS Y APORTACIONES DE SEGURIDAD SOCIAL	200.00	200.00
CONTRIBUCIONES DE INICIACIÓN	100.00	100.00
DEPOSITOS	100.00	100.00
PRODUCTOS DE TIPO CORRIENTE	100.00	100.00
MEJORAMIENTOS DE TIPO CORRIENTE	100.00	100.00
PROCESOS POR VENTA DE BILLETES Y OTRAS	1,000,000.00	800,000.00
INGRESOS NO COMPRENDIDOS EN LAS FRACCIONES DEL ARREDO DE PROYECTOS DE INICIACIÓN	100.00	100.00
INGRESOS FISCALES ANTERIORES DENUNCIADOS DE LA LEY DEL IVA	100.00	100.00
PARTICIPACIONES, APORTACIONES, TRANSFERENCIAS, ASIGNACIONES, SUBSIDIOS Y OTRAS AYUDAS	100,000,000.00	100,000,000.00
PARTICIPACIONES Y APORTACIONES	100.00	100.00
TRANSFERENCIAS, ASIGNACIONES, SUBSIDIOS Y OTRAS AYUDAS	100,000,000.00	100,000,000.00
<b>OTROS INGRESOS Y BENEFICIOS</b>		
INGRESOS FINANCIEROS	100.00	100.00
INCREMENTO POR VARIACIONES EN EL VALOR	100.00	100.00
DISMINUCIÓN DEL VALOR DE LAS PARTICIPACIONES	100.00	100.00
DISMINUCIÓN DEL VALOR DE LAS PARTICIPACIONES	100.00	100.00
OTROS INGRESOS Y BENEFICIOS	100.00	100.00
<b>Total de Ingresos y Otros Beneficios</b>	<b>\$101,144,100.00</b>	<b>\$101,100,100.00</b>
<b>GASTOS Y OTRAS PÉRDIDAS</b>		
<b>GASTOS DE FUNCIONAMIENTO</b>		
SERVICIOS PERSONALES	100,000,000.00	100,000,000.00
MATERIALES Y SUMINISTROS	100,000,000.00	100,000,000.00
SERVICIOS GENERALES	100,000,000.00	100,000,000.00
TRANSFERENCIAS, ASIGNACIONES, SUBSIDIOS Y OTRAS AYUDAS	100.00	100.00
TRANSFERENCIAS PERSONALES Y PARTICIPACIONES AL SECTOR PÚBLICO	100.00	100.00
TRANSFERENCIAS AL SECTOR PRIVADO	100.00	100.00
SUBSIDIOS Y SUBVENCIONES	100.00	100.00
ANCLAS SOCIALES	100.00	100.00
PENSIONES Y AJUACIOS	100.00	100.00
TRANSFERENCIAS A FIDEICOMISOS DE FIANCIAMIENTO Y A FIDEICOMISOS	100.00	100.00
TRANSFERENCIAS A LA SEGURIDAD SOCIAL	100.00	100.00
DONATIVOS	100.00	100.00
TRANSFERENCIAS AL EXTERNO	100.00	100.00
PARTICIPACIONES Y APORTACIONES	100.00	100.00
PARTICIPACIONES	100.00	100.00
APORTACIONES	100.00	100.00
COMIENZOS	100.00	100.00
INTERESES, COMISIONES Y OTROS GASTOS DE LA DEUDA PÚBLICA	100.00	100.00
INTERESES DE LA DEUDA PÚBLICA	100.00	100.00
COMISIONES DE LA DEUDA PÚBLICA	100.00	100.00
GASTOS DE LA DEUDA PÚBLICA	100.00	100.00
COSTO POR CANCELACIONES	100.00	100.00
AYUDAS FINANCIERAS	100.00	100.00
OTROS GASTOS Y PÉRDIDAS EXTRAORDINARIAS	100.00	100.00

# INFORMACIÓN CONTABLE




INSTITUTO TECNOLOGICO SUPERIOR DE EBANO  
SAN LUIS POTOSI  
Estado de Actividades

Usr: supervisor

Del 01/ene/2018 al 31/dic/2018

y p.m.

	<u>2018</u>	<u>2017</u>
<b>INGRESOS Y OTROS BENEFICIOS</b>		
<b>INGRESOS DE GESTIÓN</b>	\$1,106,639.40	\$935,361.00
IMPUESTOS	\$0.00	\$0.00
CUOTAS Y APORTACIONES DE SEGURIDAD SOCIAL	\$0.00	\$0.00
CONTRIBUCIONES DE MEJORAS	\$0.00	\$0.00
DERECHOS	\$0.00	\$0.00
PRODUCTOS DE TIPO CORRIENTE *	\$0.00	\$0.00
APROVECHAMIENTOS DE TIPO CORRIENTE	\$0.00	\$0.00
INGRESOS POR VENTA DE BIENES Y SERVICIOS	\$1,106,639.40	\$935,361.00
INGRESOS NO COMPRENDIDOS EN LAS FRACCIONES DE LA LEY DE INGRESOS CAUSADOS EN EJERCICIOS FISCALES ANTERIORES PENDIENTES DE LIQUIDACIÓN O PAGO	\$0.00	\$0.00
<b>PARTICIPACIONES, APORTACIONES, TRANSFERENCIAS, ASIGNACIONES, SUBSIDIOS</b>	\$15,728,741.39	\$16,674,464.00
PARTICIPACIONES Y APORTACIONES	\$0.00	\$0.00
TRANSFERENCIAS, ASIGNACIONES, SUBSIDIOS Y OTRAS AYUDAS	\$15,728,741.39	\$16,674,464.00
<b>OTROS INGRESOS Y BENEFICIOS</b>	\$4,828,405.27	\$2,076.00
INGRESOS FINANCIEROS	\$0.00	\$0.00
INCREMENTO POR VARIACIÓN DE INVENTARIOS	\$0.00	\$0.00
DISMINUCIÓN DEL EXCESO DE ESTIMACIONES POR PÉRDIDA O DETERIORO U OBSOLESCENCIA	\$0.00	\$0.00
DISMINUCIÓN DEL EXCESO DE PROVISIONES	\$0.00	\$0.00
OTROS INGRESOS Y BENEFICIOS VARIOS	\$4,828,405.27	\$2,076.00
<b>Total de Ingresos y Otros Beneficios</b>	<b>\$21,663,786.06</b>	<b>\$17,611,901.00</b>
<b>GASTOS Y OTRAS PÉRDIDAS</b>		
<b>GASTOS DE FUNCIONAMIENTO</b>	\$14,651,633.57	\$11,820,078.15
SERVICIOS PERSONALES	\$10,335,664.68	\$9,345,517.72
MATERIALES Y SUMINISTROS	\$1,136,623.22	\$644,782.33
SERVICIOS GENERALES	\$3,179,345.67	\$1,829,778.10
<b>TRANSFERENCIAS, ASIGNACIONES, SUBSIDIOS Y OTRAS AYUDAS</b>	\$0.00	\$0.00
TRANSFERENCIAS INTERNAS Y ASIGNACIONES AL SECTOR PÚBLICO	\$0.00	\$0.00
TRANSFERENCIAS AL RESTO DEL SECTOR PÚBLICO	\$0.00	\$0.00
SUBSIDIOS Y SUBVENCIONES	\$0.00	\$0.00
AYUDAS SOCIALES	\$0.00	\$0.00
PENSIONES Y JUBILACIONES	\$0.00	\$0.00
TRANSFERENCIAS A FIDEICOMISOS, MANDATOS Y CONTRATOS ANÁLOGOS	\$0.00	\$0.00
TRANSFERENCIAS A LA SEGURIDAD SOCIAL	\$0.00	\$0.00
DONATIVOS	\$0.00	\$0.00
TRANSFERENCIAS AL EXTERIOR	\$0.00	\$0.00
<b>PARTICIPACIONES Y APORTACIONES</b>	\$0.00	\$0.00
PARTICIPACIONES	\$0.00	\$0.00
APORTACIONES	\$0.00	\$0.00
CONVENIOS	\$0.00	\$0.00
<b>INTERESES, COMISIONES Y OTROS GASTOS DE LA DEUDA PÚBLICA</b>	\$0.00	\$0.00
INTERESES DE LA DEUDA PÚBLICA	\$0.00	\$0.00
COMISIONES DE LA DEUDA PÚBLICA	\$0.00	\$0.00
GASTOS DE LA DEUDA PÚBLICA	\$0.00	\$0.00
COSTO POR COBERTURAS	\$0.00	\$0.00
APOYOS FINANCIEROS	\$0.00	\$0.00
<b>OTROS GASTOS Y PÉRDIDAS EXTRAORDINARIAS</b>	\$0.00	\$0.00



# INSTITUTO TECNOLÓGICO SUPERIOR DE EBANO

## SAN LUIS POTOSÍ


Estado de Actividades

Usr: supervisor


Del 01/ene/2018 al 31/dic/2018

y p.m.

	<u>2018</u>	<u>2017</u>
ESTIMACIONES, DEPRECIACIONES, DETERIOROS, OBSOLESCENCIA Y AMORTIZACIONES	\$0.00	\$0.00
PROVISIONES	\$0.00	\$0.00
DISMINUCIÓN DE INVENTARIOS	\$0.00	\$0.00
AUMENTO POR INSUFICIENCIA DE ESTIMACIONES POR PÉRDIDA O DETERIORO U OBSOLESCENCIA	\$0.00	\$0.00
AUMENTO POR INSUFICIENCIA DE PROVISIONES	\$0.00	\$0.00
OTROS GASTOS	\$0.00	\$0.00
<b>Inversión Pública</b>	<b>\$0.00</b>	<b>\$0.00</b>
Inversión Pública no Capitalizable	\$0.00	\$0.00
<b>Total de Gastos y otras Pérdidas</b>	<b>\$14,651,633.57</b>	<b>\$11,820,078.15</b>
<b>Resultado del Ejercicio (Ahorro/Desahorro)</b>	<b>\$7,012,152.49</b>	<b>\$5,791,822.85</b>

  
**C.P. NORA ELIA CASAS**  
 SECRETARÍA DE EDUCACIÓN PÚBLICA  
 GOBIERNO DEL ESTADO DE SAN LUIS POTOSÍ  
 INSTITUTO TECNOLÓGICO SUPERIOR DE EBANO, S.L.P.  
 C.C.T. 24E1Y000BF



  
**CP. MARIA DE LA LUZ MARTINEZ GARCIA**  
 JEFE TURNO DE SERVICIOS ADMINISTRATIVOS



**INSTITUTO TECNOLÓGICO SUPERIOR DE EBANO**  
**SERVICIOS ADMINISTRATIVOS**

INSTITUTO TECNOLÓGICO SUPERIOR DE EBANO  
SAN LUIS POTOSÍ

Estado de Situación Financiera  
Al 31/dic/2018

	2018	2017
<b>ACTIVO</b>		
<b>ACTIVO CORRIENTE</b>		
EFECTIVO Y EQUIVALENTES	417,464,461.12	317,464,461.12
DERIVADOS A VALOR EFECTIVO O EQUIVALENTES	3,488,456.48	3,488,456.48
DERIVADOS A VALOR NOMINAL O SEGUROS	500,000.00	500,000.00
RECEPTOS	3,000,000.00	3,000,000.00
PLAZOS CORTOS	1,000,000.00	1,000,000.00
ESTIMACIONES POR PÉRDIDA O DETERIORO DE ACTIVOS	(1,000,000.00)	(1,000,000.00)
<b>OTROS ACTIVOS CORRIENTES</b>	<b>899,959.94</b>	<b>899,959.94</b>
<b>Total de Activos Corrientes</b>	<b>923,912,877.54</b>	<b>923,912,877.54</b>
<b>ACTIVO NO CORRIENTE</b>		
INVERSIONES FINANCIERAS A LARGO PLAZO	5,000,000.00	5,000,000.00
DERIVADOS A VALOR EFECTIVO O EQUIVALENTES	1,000,000.00	1,000,000.00
DERIVADOS A VALOR NOMINAL O SEGUROS	1,000,000.00	1,000,000.00
RECEPTOS	1,000,000.00	1,000,000.00
PLAZOS CORTOS	1,000,000.00	1,000,000.00
ESTIMACIONES POR PÉRDIDA O DETERIORO DE ACTIVOS	(1,000,000.00)	(1,000,000.00)
<b>OTROS ACTIVOS NO CORRIENTES</b>	<b>4,000,000.00</b>	<b>4,000,000.00</b>
<b>Total de Activos No Corrientes</b>	<b>13,000,000.00</b>	<b>13,000,000.00</b>
<b>Total de Activos</b>	<b>936,912,877.54</b>	<b>936,912,877.54</b>



Usr. supervisor  
Rep. rptEstadoSituacionFinanciera

# INSTITUTO TECNOLOGICO SUPERIOR DE EBANO SAN LUIS POTOSI

Estado de Situación Financiera  
Al 31/dic/2018

Fecha y hora de Impresión 27/ene/2019 08:24 p.m.

	2018	2017*		2018	2017*
<b>ACTIVO</b>			<b>PASIVO</b>		
<b>ACTIVO CIRCULANTE</b>	<b>\$27,273,140.76</b>	<b>\$26,212,843.82</b>	<b>PASIVO CIRCULANTE</b>	<b>\$3,073,566.01</b>	<b>\$1,354,119.78</b>
EFFECTIVO Y EQUIVALENTES	\$12,140,045.12	\$10,850,455.66	CUENTAS POR PAGAR A CORTO PLAZO	\$0.00	\$0.00
DERECHOS A RECIBIR EFECTIVO O EQUIVALENTES	\$14,852,430.48	\$15,080,385.80	DOCUMENTOS POR PAGAR A CORTO PLAZO	\$0.00	\$0.00
DERECHOS A RECIBIR BIENES O SERVICIOS	\$85,763.22	\$87,097.42	PORCIÓN A CORTO PLAZO DE LA DEUDA PÚBLICA A LA	\$0.00	\$0.00
INVENTARIOS	\$0.00	\$0.00	TÍTULOS Y VALORES A CORTO PLAZO	\$0.00	\$0.00
ALMACENES	\$0.00	\$0.00	PASIVOS DIFERIDOS A CORTO PLAZO	\$0.00	\$0.00
ESTIMACIÓN POR PÉRDIDA O DETERIORO DE ACTIVOS	\$0.00	\$0.00	FONDOS Y BIENES DE TERCEROS EN GARANTÍA Y/O AL	\$0.00	\$0.00
OTROS ACTIVOS CIRCULANTES	\$194,901.94	\$194,901.94	PROVISIONES A CORTO PLAZO	\$0.00	\$0.00
<b>Total de Activos Circulantes</b>	<b>\$27,273,140.76</b>	<b>\$26,212,843.82</b>	<b>OTROS PASIVOS A CORTO PLAZO</b>	<b>\$0.00</b>	<b>\$0.00</b>
			<b>Total de Pasivos Circulantes</b>	<b>\$3,073,566.01</b>	<b>\$1,354,119.78</b>
<b>ACTIVO NO CIRCULANTE</b>	<b>\$6,865,168.35</b>	<b>\$1,495,050.09</b>	<b>PASIVO NO CIRCULANTE</b>	<b>\$0.00</b>	<b>\$0.00</b>
INVERSIONES FINANCIERAS A LARGO PLAZO	\$0.00	\$0.00	CUENTAS POR PAGAR A LARGO PLAZO	\$0.00	\$0.00
DERECHOS A RECIBIR EFECTIVO O EQUIVALENTES A L	\$0.00	\$0.00	DOCUMENTOS POR PAGAR A LARGO PLAZO	\$0.00	\$0.00
BIENES INMUEBLES, INFRAESTRUCTURA Y CONSTRU	\$4,853,400.37	\$24,995.10	DEUDA PÚBLICA A LARGO PLAZO	\$0.00	\$0.00
BIENES MUEBLES	\$1,968,449.70	\$1,428,449.70	PASIVOS DIFERIDOS A LARGO PLAZO	\$0.00	\$0.00
ACTIVOS INTANGIBLES	\$0.00	\$0.00	FONDOS Y BIENES DE TERCEROS EN GARANTÍA Y/O AL	\$0.00	\$0.00
DEPRECIACIÓN, DETERIORO Y AMORTIZACIÓN ACUMU	\$0.00	\$0.00	PROVISIONES A LARGO PLAZO	\$0.00	\$0.00
ACTIVOS DIFERIDOS	\$43,318.28	\$42,605.29	<b>Total de Pasivos No Circulantes</b>	<b>\$0.00</b>	<b>\$0.00</b>
ESTIMACIÓN POR PÉRDIDA O DETERIORO DE ACTIVOS	\$0.00	\$0.00	<b>Total de Pasivos</b>	<b>\$3,073,566.01</b>	<b>\$1,354,119.78</b>
OTROS ACTIVOS NO CIRCULANTES	\$0.00	\$0.00	<b>HACIENDA PÚBLICA/ PATRIMONIO</b>		
<b>Total de Activos No Circulantes</b>	<b>\$6,865,168.35</b>	<b>\$1,495,050.09</b>	<b>HACIENDA PÚBLICA/PATRIMONIO CONTRIBUIDO</b>		
<b>Total de Activos</b>	<b>\$34,138,309.11</b>	<b>\$27,708,893.91</b>	APORTACIONES	\$0.00	\$0.00
			DONACIONES DE CAPITAL	\$0.00	\$0.00
			ACTUALIZACIÓN DE LA HACIENDA PÚBLICA/PATRIMONI	\$0.00	\$0.00
			<b>HACIENDA PÚBLICA/PATRIMONIO GENERADO</b>	<b>\$31,064,743.10</b>	<b>\$26,354,774.13</b>
			RESULTADOS DEL EJERCICIO (AHORRO/ DESAHORRO)	\$7,012,152.49	\$5,781,322.85
			RESULTADOS DE EJERCICIOS ANTERIORES	\$24,052,590.61	\$20,562,561.28
			REVALÚOS	\$0.00	\$0.00
			RESERVAS	\$0.00	\$0.00
			RECTIFICACIONES DE RESULTADOS DE EJERCICIOS AL	\$0.00	\$0.00
			<b>EXCESO O INSUFICIENCIA EN LA ACTUALIZACIÓN DE LA H</b>	<b>\$0.00</b>	<b>\$0.00</b>
			RESULTADO POR POSICIÓN MONETARIA	\$0.00	\$0.00
			RESULTADO POR TENENCIA DE ACTIVOS NO MONETA	\$0.00	\$0.00

\*Importe Basados en Saldos Iniciales



Usr: supervisor  
Rep: rptEstadoSituacionFinanciera

# INSTITUTO TECNOLOGICO SUPERIOR DE EBANO SAN LUIS POTOSI

Estado de Situación Financiera  
Al 31/dic/2018

Fecha y hora de Impresión | 27/ene/2019 | 08:24 p.m.

	2018	2017*
<b>Total Hacienda Pública/Patrimonio</b>	<b>\$31,064,743.10</b>	<b>\$26,354,774.13</b>
<b>Total de Pasivo y Hacienda Pública/Patrimonio</b>	<b>\$34,138,309.11</b>	<b>\$27,708,893.91</b>

LEY DE INGRESOS DE TEXMEXCO  
 LEY DE INGRESOS DEL ESTADO  
 PRESUPUESTO DE EGRESOS  
 PRESUPUESTO DE EGRESOS AFILIADOS  
 PRESUPUESTO DE EGRESOS POR EJERCER  
 MODIFICACIONES AL PRESUPUESTO DE EGRESOS  
 PRESUPUESTO DE EGRESOS SUPLEMENTAL  
 PRESUPUESTO DE EGRESOS DE RESERVA  
 PRESUPUESTO DE EGRESOS DE EMERGENCIA

[Faint background text and logos, including a circular seal and illegible text fragments.]

\*Importe Basados en Saldos Iniciales



# INSTITUTO TECNOLÓGICO SUPERIOR DE EBANO SAN LUIS POTOSÍ

Estado de Situación Financiera  
Al 31/dic/2018

Usu: supervisor  
Rep: rptEstadoSituacionFinanciera

Fecha y hora de Impresión: 27/ene/2019 08:24 p.m.

## CUENTAS DE ORDEN PRESUPUESTARIAS

	2018	2017*
<b>LEY DE INGRESOS</b>		\$0.00
LEY DE INGRESOS ESTIMADA	\$13,166,553.77	\$0.00
LEY DE INGRESOS POR EJECUTAR	\$0.00	\$0.00
MODIFICACIONES A LA LEY DE INGRESOS ESTIMADA	\$3,668,827.02	\$0.00
LEY DE INGRESOS DEVENGADA	\$16,835,380.79	\$0.00
LEY DE INGRESOS RECAUDADA	\$16,835,380.79	\$0.00
<b>PRESUPUESTO DE EGRESOS</b>		\$0.00
PRESUPUESTO DE EGRESOS APROBADO	\$14,574,660.77	\$0.00
PRESUPUESTO DE EGRESOS POR EJERCER	\$3,004,938.81	\$0.00
MODIFICACIONES AL PRESUPUESTO DE EGRESOS APF	\$3,621,909.61	\$0.00
PRESUPUESTO DE EGRESOS COMPROMETIDO	\$15,191,633.57	\$0.00
PRESUPUESTO DE EGRESOS DEVENGADO	\$15,191,633.57	\$0.00
PRESUPUESTO DE EGRESOS EJERCIDO	\$15,191,633.57	\$0.00
PRESUPUESTO DE EGRESOS PAGADO	\$15,191,633.57	\$0.00

"Bajo protesta de decir verdad declaramos que los Estados Financieros y Balances, son razonablemente correctos y son responsabilidad del emisor".

C.P. NORA ELIA CASAS GARCIA  
DIRECTORA GENERAL  
SECRETARÍA DE EDUCACIÓN PÚBLICA  
GOBIERNO DEL ESTADO DE SAN LUIS POTOSÍ  
INSTITUTO TECNOLÓGICO SUPERIOR DE EBANO, S.L.P.  
C.C.T. 24EIT0005F

INSTITUTO TECNOLÓGICO SUPERIOR DE EBANO  
SERVICIOS ADMINISTRATIVOS  
CP. MARIA DE LA LUZ MARTINEZ GARCIA  
JEFATURA DE SERVICIOS ADMINISTRATIVOS

\*Importe Basados en Saldos Iniciales



**INSTITUTO TECNOLÓGICO SUPERIOR DE EBANO**  
**SAN LUIS POTOSÍ**  
 Estado de Variaciones en la Hacienda Pública  
 Del 01/ene/2018 Al 31/dic/2018

Usu. supervisor  
 Rep. rptEstadoVariacionHacienda

Fecha y hora de Impresión  
 27/ene/2019  
 08:46 p.m.

Concepto	Hacienda Publica/ Patrimonio Generado		Ajustes por Cambios de Valor	Total*
	Hacienda Publica/ Patrimonio Contribuido	De Ejercicios Anteriores		
<b>HACIENDA PÚBLICA/PATRIMONIO CONTRIBUIDO NETO 2017</b>	\$0.00	\$0.00	\$0.00	\$0.00
APORTACIONES	\$0.00	\$0.00	\$0.00	\$0.00
DONACIONES DE CAPITAL	\$0.00	\$0.00	\$0.00	\$0.00
ACTUALIZACIÓN DE LA HACIENDA PÚBLICA/PATRIMONIO	\$0.00	\$0.00	\$0.00	\$0.00
<b>HACIENDA PÚBLICA / PATRIMONIO GENERADO NETO 2017</b>	<b>\$0.00</b>	<b>\$20,562,951.28</b>	<b>\$0.00</b>	<b>\$26,354,774.13</b>
RESULTADOS DEL EJERCICIO (AHORRO/ DESAHORRO)	\$0.00	\$0.00	\$0.00	\$5,791,822.85
RESULTADOS DE EJERCICIOS ANTERIORES	\$0.00	\$20,562,951.28	\$0.00	\$20,562,951.28
REVALÚOS	\$0.00	\$0.00	\$0.00	\$0.00
RESERVAS	\$0.00	\$0.00	\$0.00	\$0.00
<b>RECTIFICACIONES DE RESULTADOS DE EJERCICIOS ANTERIORES</b>	<b>\$0.00</b>	<b>\$0.00</b>	<b>\$0.00</b>	<b>\$0.00</b>
<b>EXCESO O INSUFICIENCIA EN LA ACTUALIZACIÓN DE LA HACIENDA PÚBLICA/ P.</b>	<b>\$0.00</b>	<b>\$0.00</b>	<b>\$0.00</b>	<b>\$0.00</b>
RESULTADO POR POSICIÓN MONETARIA	\$0.00	\$0.00	\$0.00	\$0.00
RESULTADO POR TENENCIA DE ACTIVOS NO MONETARIOS	\$0.00	\$0.00	\$0.00	\$0.00
<b>HACIENDA PÚBLICA / PATRIMONIO NETO FINAL 2017</b>	<b>\$0.00</b>	<b>\$20,562,951.28</b>	<b>\$0.00</b>	<b>\$26,354,774.13</b>
<b>CAMBIOS EN LA HACIENDA PÚBLICA/PATRIMONIO CONTRIBUIDO NETO 2018</b>	<b>\$0.00</b>	<b>\$0.00</b>	<b>\$0.00</b>	<b>\$0.00</b>
APORTACIONES	\$0.00	\$0.00	\$0.00	\$0.00
DONACIONES DE CAPITAL	\$0.00	\$0.00	\$0.00	\$0.00
ACTUALIZACIÓN DE LA HACIENDA PÚBLICA/PATRIMONIO	\$0.00	\$0.00	\$0.00	\$0.00
<b>VARIACIONES DE LA HACIENDA PÚBLICA / PATRIMONIO GENERADO NETO 2018</b>	<b>\$0.00</b>	<b>\$3,489,639.33</b>	<b>\$1,220,329.64</b>	<b>\$4,709,968.97</b>
RESULTADOS DEL EJERCICIO (AHORRO/ DESAHORRO)	\$0.00	\$0.00	\$7,012,152.49	\$7,012,152.49
RESULTADOS DE EJERCICIOS ANTERIORES	\$0.00	\$3,489,639.33	-\$5,791,822.85	-\$2,302,183.52
REVALÚOS	\$0.00	\$0.00	\$0.00	\$0.00
RESERVAS	\$0.00	\$0.00	\$0.00	\$0.00
<b>RECTIFICACIONES DE RESULTADOS DE EJERCICIOS ANTERIORES</b>	<b>\$0.00</b>	<b>\$0.00</b>	<b>\$0.00</b>	<b>\$0.00</b>
<b>CAMBIOS EN EL EXCESO O INSUFICIENCIA EN LA ACTUALIZACIÓN DE LA HACIE</b>	<b>\$0.00</b>	<b>\$0.00</b>	<b>\$0.00</b>	<b>\$0.00</b>
RESULTADO POR POSICIÓN MONETARIA	\$0.00	\$0.00	\$0.00	\$0.00



Concepto	Hacienda Publica/ Patrimonio Contribuido	Hacienda Publica/ Patrimonio Generado De Ejercicios Anteriores	Del Ejercicio	Ajustes por Cambios de Valor	Total*
RESULTADO POR TENENCIA DE ACTIVOS NO MONETARIOS	\$0.00	\$0.00	\$0.00	\$0.00	\$0.00
<b>HACIENDA PÚBLICA / PATRIMONIO NETO FINAL 2018</b>	<b>\$0.00</b>	<b>\$24,052,590.61</b>	<b>\$7,012,152.49</b>	<b>\$0.00</b>	<b>\$31,064,743.10</b>
*Importe Basados en Saldos Iniciales					



*[Signature]*  
 C.P. NORAELIA CASAS GARCÍA  
 DIRECTORA GENERAL  
 GOBIERNO DEL ESTADO DE SAN LUIS POTOSÍ  
 INSTITUTO TECNOLÓGICO SUPERIOR DE EBANO, S.L.P.  
 C.C.T. 44EIT0903F

*[Signature]*  
 INSTITUTO TECNOLÓGICO SUPERIOR DE EBANO  
 CP. MARIA DE LA LUZ MARTINEZ MARTINEZ  
 JEFATURA DE SERVICIOS ADMINISTRATIVOS



**INSTITUTO TECNOLOGICO SUPERIOR DE EBANO  
SAN LUIS POTOSI**

**Estado de Cambios en la Situación Financiera  
Del 01/ene/2018 Al 31/dic/2018**

Usr: supervisor  
Rep: rptEstadoCambiosSituacionFinanciera

Fecha y hora de Impresión | 27/ene/2019  
08:47 p.m.

	<u>Origen*</u>	<u>Aplicación*</u>
<b>ACTIVO</b>		<b>\$6,429,415.20</b>
<b><u>ACTIVO CIRCULANTE</u></b>		<b><u>\$1,060,296.94</u></b>
EFFECTIVO Y EQUIVALENTES		\$1,289,586.46
DERECHOS A RECIBIR EFECTIVO O EQUIVALENTES	\$227,955.32	
DERECHOS A RECIBIR BIENES O SERVICIOS	\$1,334.20	
INVENTARIOS		
ALMACENES		
ESTIMACIÓN POR PÉRDIDA O DETERIORO DE ACTIVOS CIRCULANTES		
OTROS ACTIVOS CIRCULANTES		
<b><u>ACTIVO NO CIRCULANTE</u></b>		<b><u>\$5,369,118.26</u></b>
INVERSIONES FINANCIERAS A LARGO PLAZO		
DERECHOS A RECIBIR EFECTIVO O EQUIVALENTES A LARGO PLAZO		
BIENES INMUEBLES, INFRAESTRUCTURA Y CONSTRUCCIONES EN PROCESO		\$4,828,405.27
BIENES MUEBLES		\$540,000.00
ACTIVOS INTANGIBLES		
DEPRECIACIÓN, DETERIORO Y AMORTIZACIÓN ACUMULADA DE BIENES		
ACTIVOS DIFERIDOS		\$712.99
ESTIMACIÓN POR PÉRDIDA O DETERIORO DE ACTIVOS NO CIRCULANTES		
OTROS ACTIVOS NO CIRCULANTES		
<b>PASIVO</b>	<b>\$1,719,446.23</b>	
<b><u>PASIVO CIRCULANTE</u></b>	<b><u>\$1,719,446.23</u></b>	
CUENTAS POR PAGAR A CORTO PLAZO	\$1,719,446.23	
DOCUMENTOS POR PAGAR A CORTO PLAZO		
PORCIÓN A CORTO PLAZO DE LA DEUDA PÚBLICA A LARGO PLAZO		
TÍTULOS Y VALORES A CORTO PLAZO		
PASIVOS DIFERIDOS A CORTO PLAZO		
FONDOS Y BIENES DE TERCEROS EN GARANTÍA Y/O ADMINISTRACIÓN A CORTO PLAZO		
PROVISIONES A CORTO PLAZO		
OTROS PASIVOS A CORTO PLAZO		
<b><u>PASIVO NO CIRCULANTE</u></b>		
CUENTAS POR PAGAR A LARGO PLAZO		
DOCUMENTOS POR PAGAR A LARGO PLAZO		
DEUDA PÚBLICA A LARGO PLAZO		
PASIVOS DIFERIDOS A LARGO PLAZO		
FONDOS Y BIENES DE TERCEROS EN GARANTÍA Y/O ADMINISTRACIÓN A LARGO PLAZO		
PROVISIONES A LARGO PLAZO		
<b>HACIENDA PÚBLICA/ PATRIMONIO</b>	<b>\$4,709,968.97</b>	
<b><u>HACIENDA PÚBLICA/PATRIMONIO CONTRIBUIDO</u></b>		
APORTACIONES		
DONACIONES DE CAPITAL		
ACTUALIZACIÓN DE LA HACIENDA PÚBLICA/PATRIMONIO		
<b><u>HACIENDA PÚBLICA /PATRIMONIO GENERADO</u></b>	<b><u>\$4,709,968.97</u></b>	
RESULTADOS DEL EJERCICIO (AHORRO/ DESAHORRO)	\$1,220,329.64	
RESULTADOS DE EJERCICIOS ANTERIORES	\$3,489,639.33	
REVALÚOS		
RESERVAS		
RECTIFICACIONES DE RESULTADOS DE EJERCICIOS ANTERIORES		
<b><u>EXCESO O INSUFICIENCIA EN LA ACTUALIZACIÓN DE LA HACIENDA PÚBLICA/ PATRIMONIO</u></b>		
RESULTADO POR POSICIÓN MONETARIA		
RESULTADO POR TENENCIA DE ACTIVOS NO MONETARIOS		



**INSTITUTO TECNOLÓGICO SUPERIOR DE EBANO  
SAN LUIS POTOSÍ**

**Estado de Cambios en la Situación Financiera  
Del 01/ene/2018 Al 31/dic/2018**

Usr: supervisor  
Rep: rptEstadoCambiosSituacionFinanciera

Fecha y hora de Impresión 27/ene/2019 08:47 p.m.

**Origen\* Aplicación\*\***

"Bajo protesta de decir verdad declaramos que los Estados Financieros y sus notas, son razonablemente correctos y son responsabilidad del emisor"

*[Handwritten Signature]*  
G.P. NORA ELIA CASAS GARCIA  
SECRETARIA DE  
DIRECCION GENERAL DE  
GOBIERNO DEL ESTADO DE  
SAN LUIS POTOSÍ  
INSTITUTO TECNOLÓGICO  
SUPERIOR DE EBANO, S.L.P.  
C.C.T. 24EIT0005F

*[Handwritten Signature]*  
CP. MARIA DE LA LUZ MARTINEZ GARCIA  
JEFATURA DE SERVICIOS ADMINISTRATIVOS



Origen*	Aplicación**
FLUJOS DE EFECTIVO DE LAS ACTIVIDADES DE OPERACION	
ORIGEN	
RENTAS	\$0.00
INGRESOS POR VENTA DE BIENES INMUEBLES	\$0.00
INGRESOS POR VENTA DE BIENES MUEBLES	\$0.00
INGRESOS POR VENTA DE OTROS BIENES	\$0.00
INGRESOS POR SERVICIOS	\$0.00
INGRESOS POR TRANSFERENCIAS Y OTROS	\$0.00
INGRESOS POR OTROS	\$0.00
OTROS ORIGENES DE OPERACION	\$0.00
APLICACION	
DEMANDAS PERSONALES	\$0.00
MATERIALES Y SUMINISTROS	\$0.00
SERVICIOS GENERALES	\$0.00
TRANSFERENCIAS INTERNAS Y ASIGNACIONES AL SECTOR PUBLICO	\$0.00
TRANSFERENCIAS AL RESTO DEL SECTOR PUBLICO	\$0.00
SUBSIDIOS Y SUBVENCIONES	\$0.00
FIJAS SOCIALES	\$0.00
PENSIONES Y JUBILACIONES	\$0.00
TRANSFERENCIAS A FIDUCIARIOS, MANDATOS Y OTROS ANALOGOS	\$0.00
TRANSFERENCIAS A SEGURIDAD SOCIAL	\$0.00
CONTRATOS	\$0.00
TRANSFERENCIAS AL EXTERIOR	\$0.00
PARTICIPACIONES	\$0.00
APORTACIONES	\$0.00
CONVENIOS	\$0.00
OTRAS APLICACIONES DE OPERACION	\$0.00
FLUJOS NETOS DE EFECTIVO POR ACTIVIDADES DE OPERACION	\$0.00
FLUJOS DE EFECTIVO DE LAS ACTIVIDADES DE INVERSION	
ORIGEN	
BIENES INMUEBLES, INFRAESTRUCTURA Y CONSTRUCCIONES EN PROGRESO	\$0.00
BIENES MUEBLES	\$0.00
OTROS ORIGENES DE INVERSION	\$0.00
APLICACION	
BIENES INMUEBLES, INFRAESTRUCTURA Y CONSTRUCCIONES EN PROGRESO	\$0.00
BIENES MUEBLES	\$0.00
OTRAS APLICACIONES DE INVERSION	\$0.00
FLUJOS NETOS DE EFECTIVO POR ACTIVIDADES DE INVERSION	\$0.00
FLUJO DE EFECTIVO DE LAS ACTIVIDADES DE FINANCIAMIENTO	
ORIGEN	
EMPLEGAMIENTO NETO	\$0.00
INTERNO	\$0.00
EXTERNO	\$0.00
OTROS ORIGENES DE FINANCIAMIENTO	\$0.00
APLICACION	
SERVICIOS DE LA DEUDA	\$0.00
INTERNO	\$0.00
EXTERNO	\$0.00
OTRAS APLICACIONES DE FINANCIAMIENTO	\$0.00
FLUJOS NETOS DE EFECTIVO POR ACTIVIDADES DE FINANCIAMIENTO	\$0.00
INCREMENTO(DISMINUCION) NETA EN EL EFECTIVO Y EQUIVALENTES AL EFECTIVO Y EQUIVALENTES AL EFECTIVO AL INICIO DEL EJERCICIO	\$0.00
EFECTIVO Y EQUIVALENTES AL EFECTIVO AL FIN DEL EJERCICIO	\$0.00

Concepto	2018	2017
<b>FLUJOS DE EFECTIVO DE LAS ACTIVIDADES DE OPERACIÓN</b>		
<b>ORIGEN</b>	<b>\$16,835,380.79</b>	<b>\$17,609,825.00</b>
IMPUESTOS	\$0.00	\$0.00
CUOTAS Y APORTACIONES DE SEGURIDAD SOCIAL	\$0.00	\$0.00
CONTRIBUCIONES DE MEJORAS	\$0.00	\$0.00
DERECHOS	\$0.00	\$0.00
PRODUCTOS DE TIPO CORRIENTE	\$0.00	\$0.00
APROVECHAMIENTOS DE TIPO CORRIENTE	\$0.00	\$0.00
INGRESOS NO COMPRENDIDOS EN LAS FRACCIONES DE LA LEY DE INGRESOS	\$0.00	\$0.00
INGRESOS POR VENTAS DE BIENES	\$1,106,639.40	\$935,361.00
PARTICIPACIONES Y APORTACIONES	\$0.00	\$0.00
TRANSFERENCIAS, ASIGNACIONES, SUBSIDIOS Y OTRA AYUDAS	\$15,728,741.39	\$16,674,464.00
OTROS ORÍGENES DE OPERACIÓN	\$0.00	\$0.00
<b>APLICACIÓN</b>	<b>\$15,005,794.33</b>	<b>\$11,820,078.00</b>
SERVICIOS PERSONALES	\$10,335,664.68	\$9,345,518.00
MATERIALES Y SUMINISTROS	\$1,136,623.22	\$644,782.00
SERVICIOS GENERALES	\$3,179,345.67	\$1,829,778.00
TRANSFERENCIAS INTERNAS Y ASIGNACIONES AL SECTOR PÚBLICO	\$0.00	\$0.00
TRANSFERENCIAS AL RESTO DEL SECTOR PÚBLICO	\$0.00	\$0.00
SUBSIDIOS Y SUBVENCIONES	\$0.00	\$0.00
AYUDAS SOCIALES	\$0.00	\$0.00
PENSIONES Y JUBILACIONES	\$0.00	\$0.00
TRANSFERENCIAS A FIDEICOMISOS, MANDATOS Y OTROS ANÁLOGOS	\$0.00	\$0.00
TRANSFERENCIAS A LA SEGURIDAD SOCIAL	\$0.00	\$0.00
DONATIVOS	\$0.00	\$0.00
TRANSFERENCIAS AL EXTERIOR	\$0.00	\$0.00
PARTICIPACIONES	\$0.00	\$0.00
APORTACIONES	\$0.00	\$0.00
CONVENIOS	\$0.00	\$0.00
OTRAS APLICACIONES DE OPERACIÓN	\$354,160.76	\$0.00
<b>FLUJOS NETOS DE EFECTIVO POR ACTIVIDADES DE OPERACIÓN</b>	<b>\$1,829,586.46</b>	<b>\$5,789,747.00</b>
<b>FLUJOS DE EFECTIVO DE LAS ACTIVIDADES DE INVERSIÓN</b>		
<b>ORIGEN</b>	<b>\$0.00</b>	<b>\$0.00</b>
BIENES INMUEBLES, INFRAESTRUCTURA Y CONSTRUCCIONES EN PROCESO	\$0.00	\$0.00
BIENES MUEBLES	\$0.00	\$0.00
OTROS ORÍGENES DE INVERSIÓN	\$0.00	\$0.00
<b>APLICACIÓN</b>	<b>\$540,000.00</b>	<b>\$0.00</b>
BIENES INMUEBLES, INFRAESTRUCTURA Y CONSTRUCCIONES EN PROCESO	\$0.00	\$0.00
BIENES MUEBLES	\$540,000.00	\$0.00
OTRAS APLICACIONES DE INVERSIÓN	\$0.00	\$0.00
<b>FLUJOS NETOS DE EFECTIVO POR ACTIVIDADES DE INVERSIÓN</b>	<b>-\$540,000.00</b>	<b>\$0.00</b>
<b>FLUJO DE EFECTIVO DE LAS ACTIVIDADES DE FINANCIAMIENTO</b>		
<b>ORIGEN</b>	<b>\$0.00</b>	<b>\$0.00</b>
<b>ENDEUDAMIENTO NETO</b>	<b>\$0.00</b>	<b>\$0.00</b>
INTERNO	\$0.00	\$0.00
EXTERNO	\$0.00	\$0.00
OTROS ORÍGENES DE FINANCIAMIENTO	\$0.00	\$0.00
<b>APLICACIÓN</b>	<b>\$0.00</b>	<b>\$0.00</b>
<b>SERVICIOS DE LA DEUDA</b>	<b>\$0.00</b>	<b>\$0.00</b>
INTERNO	\$0.00	\$0.00
EXTERNO	\$0.00	\$0.00
OTRAS APLICACIONES DE FINANCIAMIENTO	\$0.00	\$0.00
<b>FLUJOS NETOS DE EFECTIVO POR ACTIVIDADES DE FINANCIAMIENTO</b>	<b>\$0.00</b>	<b>\$0.00</b>
<b>INCREMENTO/DISMINUCIÓN NETA EN EL EFECTIVO Y EQUIVALENTES AL</b>	<b>\$1,289,586.46</b>	<b>\$4,869,453.00</b>
EFECTIVO Y EQUIVALENTES AL EFECTIVO AL INICIO DEL EJERCICIO	\$10,850,458.66	\$5,981,008.00
EFECTIVO Y EQUIVALENTES AL EFECTIVO AL FINAL DEL EJERCICIO	\$12,140,045.12	\$10,850,459.00



# INSTITUTO TECNOLÓGICO SUPERIOR DE EBANO SAN LUIS POTOSÍ

Estado de Flujos de Efectivo  
Del 01/ene/2018 Al 31/dic/2018

Usu: supervisor  
Rep: rptEstadoFlujosEfectivo

Fecha y hora de Impresión | 27/ene/2019  
08:48 p.m.

Concepto

2018

2017

"Bajo protesta de decir verdad declaramos que los Estados Financieros y sus notas, son razonablemente correctos y son responsabilidad del emisor".

C.P. NORA ELIA CASAS  
SECRETARÍA DE  
SERVICIOS PÚBLICOS  
GOBIERNO DEL ESTADO DE  
SAN LUIS POTOSÍ  
INSTITUTO TECNOLÓGICO  
SUPERIOR DE EBANO, S.L.P.  
C.F.T. 24EIT0005F

INSTITUTO TECNOLÓGICO  
SUPERIOR DE EBANO  
SERVICIOS  
ADMINISTRATIVOS

INSTITUTO TECNOLÓGICO SUPERIOR DE EBANO  
SAN LUIS POTOSÍ

Estado Analítico de la Deuda y Otros Pasivos  
Del 01/ene/2018 Al 31/dic/2018

Institución o País Acreditador

Moneda de Contratación

Denominación de las Deudas

DEUDA PÚBLICA

Corto Plazo

Deuda Externa

Instituciones de Crédito

Títulos y Valores

Acreditaciones Financieras

Deuda Externa

Organismos Financieros Internacionales

Deuda Estatal

Financiamientos

Acreditaciones Financieras

Subvenciones

Largo Plazo

Deuda Interna

Empleados

Trabajos y Materiales

Atendimientos Financieros

Deuda Externa

Organismos Financieros Internacionales

Deuda Estatal

Trabajos y Materiales

Acreditaciones Financieras

Subvenciones

Otros Pasivos

Total Deuda y Otros Pasivos

México  
México  
México

México  
México  
México  
México  
México

México  
México  
México

México  
México  
México  
México  
México

México  
México

**INSTITUTO TECNOLÓGICO SUPERIOR DE EBANO**  
**SAN LUIS POTOSÍ**

Estado Analítico de la Deuda y Otros Pasivos  
 Del 01/ene/2018 Al 31/dic/2018

Fecha y hora de Impresión: 27/ene/2019 09:06 p.m.

usr: supervisor  
 Rep: rptEstadoAnaliticoDeudaYPasivos

Denominación de las Deudas	Moneda de Contratación	Institución o País Acreedor	Saldo Inicial del Periodo	Saldo Final del Periodo
<b>DEUDA PÚBLICA</b>				
<b>Corto Plazo</b>				
<b>Deuda Interna</b>				
Instituciones de Crédito	Peso	México	\$0.00	\$0.00
Títulos y Valores	Peso	México	\$0.00	\$0.00
Arrendamientos Financieros	Peso	México	\$0.00	\$0.00
<b>Deuda Externa</b>				
Organismos Financieros Internacionales	Peso	México	\$0.00	\$0.00
Deuda Bilateral	Peso	México	\$0.00	\$0.00
Títulos y Valores	Peso	México	\$0.00	\$0.00
Arrendamientos Financieros	Peso	México	\$0.00	\$0.00
Subtotal Corto Plazo				
<b>Largo Plazo</b>				
<b>Deuda Interna</b>				
Instituciones de Crédito	Peso	México	\$0.00	\$0.00
Títulos y Valores	Peso	México	\$0.00	\$0.00
Arrendamientos Financieros	Peso	México	\$0.00	\$0.00
<b>Deuda Externa</b>				
Organismos Financieros Internacionales	Peso	México	\$0.00	\$0.00
Deuda Bilateral	Peso	México	\$0.00	\$0.00
Títulos y Valores	Peso	México	\$0.00	\$0.00
Arrendamientos Financieros	Peso	México	\$0.00	\$0.00
Subtotal Largo Plazo				
<b>Otros Pasivos</b>				
Total Deuda y Otros Pasivos	Peso	México	\$1,354,119.78	\$3,073,566.01
	Peso	México	\$1,354,119.78	\$3,073,566.01



Usu: supervisor  
Rep: rptEstadoAnaliticoDeudaYPasivos

# INSTITUTO TECNOLÓGICO SUPERIOR DE EBANO SAN LUIS POTOSÍ


## Estado Analítico de la Deuda y Otros Pasivos

Del 01/ene/2018 Al 31/dic/2018

Fecha y hora de Impresión  
27/ene/2019 09:06 p.m.

Denominación de las Deudas	Moneda de Contratación	Institución o País Acreedor	Saldo Inicial del Periodo	Saldo Final del Periodo
----------------------------	------------------------	-----------------------------	---------------------------	-------------------------

### DEUDA PÚBLICA



"Bajo protesta de decir verdad declaramos que los Estados Financieros y Balances que presentamos son razonablemente correctos y son responsabilidad del emisor".

*[Signature]*  
CP. MARIA DE LA LUZ MARTINEZ GARCIA  
JEFATURA DE SERVICIOS ADMINISTRATIVOS

*[Signature]*  
C.P. NORA ELIA CASAS GARCERAN  
SECRETARIA DE EDUCACION PUBLICA  
DIRECTORA GENERAL DE SERVICIOS  
SAN LUIS POTOSI  
INSTITUTO TECNOLÓGICO SUPERIOR DE EBANO, S.L.P.  
C.C.T. 24EIT0005F

Concepto	Saldo Inicial	Carga del Periodo 2	Saldo Final	Periodo (4-1)
ACTIVO CIRCULANTE	125,472,441.44		127,273,148.76	1,790,707.32
EFECTIVO Y EQUIVALENTE	570,500.00		73,207,548.46	72,637,048.46
DERECHOS A RECIBIR DE OTROS ENTES	115,000.00		11,962,400.48	11,847,400.48
DERECHOS A RECIBIR BIENES O SERVICIOS	407,972.44	23,077.80	55,715.82	55,715.82
INVENTARIOS	90.00	90.00	90.00	90.00
ALMACENES	90.00	90.00	90.00	90.00
ESTIMACIONES POR PERDIDA O DETERIORO DE ACTIVOS CIRCULANTES	90.00	90.00	90.00	90.00
OTROS ACTIVOS CIRCULANTES	174,961.94	90.00	90.00	90.00
ACTIVO NO CIRCULANTE	11,496,048.08	15,981,277.36	422,179.00	17,959,504.44
INVERSIONES FINANCIERAS A LARGO PLAZO	90.00	90.00	90.00	90.00
DEBERES A FINANCIEROS O EQUIVALENTE A LARGO PLAZO	90.00	90.00	90.00	90.00
OTROS PASIVOS FINANCIEROS, OPERATIVOS Y ADMINISTRATIVOS EN PROGRESO	134,878.08	475.28	475.28	475.28
OTROS PASIVOS	11,428,449.70	15,415,812.08	421,613.72	17,865,877.76
ACTIVOS FINANCIEROS	90.00	90.00	90.00	90.00
DEBERES A FINANCIEROS A LARGO PLAZO	90.00	90.00	90.00	90.00
ACTIVOS OPERATIVOS	140,648.28	422,179.00	422,179.00	422,179.00
DEBERES OPERATIVOS	90.00	90.00	90.00	90.00
OTROS PASIVOS OPERATIVOS	90.00	90.00	90.00	90.00
OTROS PASIVOS ADMINISTRATIVOS	90.00	90.00	90.00	90.00

INSTITUTO TECNOLÓGICO SUPERIOR DE EBANO  
 SAN LUIS POTOSÍ

Estado Analítico del Activo  
 Del 01/ene/2018 al 31/dic/2018

Fecha y hora de Impresión  
 27/ene/2019  
 08:50 p.m.

usr: supervisor  
 Rep: rptEstadoAnaliticoDeActivosYPasivos\_R

Concepto	Saldo Inicial 1	Cargos del periodo 2	Abonos del periodo 3	Saldo Final 4(1+2-3)	Variación del Periodo (4-1)
<b>ACTIVO</b>	<b>\$27,708,893.91</b>	<b>\$59,952,337.07</b>	<b>\$53,522,921.87</b>	<b>\$34,138,309.11</b>	<b>\$6,429,415.20</b>
<b>ACTIVO CIRCULANTE</b>	<b>\$26,212,843.82</b>	<b>\$54,561,079.81</b>	<b>\$53,500,782.87</b>	<b>\$27,273,140.76</b>	<b>\$1,060,296.94</b>
EFFECTIVO Y EQUIVALENTES	\$10,850,458.66	\$35,284,058.87	\$33,994,472.41	\$12,140,045.12	\$1,289,586.46
DERECHOS A RECIBIR EFECTIVO O EQUIVALENTES	\$15,080,385.80	\$19,238,943.08	\$19,466,898.40	\$14,852,430.48	-\$227,955.32
DERECHOS A RECIBIR BIENES O SERVICIOS	\$87,097.42	\$38,077.86	\$39,412.06	\$85,763.22	-\$1,334.20
INVENTARIOS	\$0.00	\$0.00	\$0.00	\$0.00	\$0.00
ALMACENES	\$0.00	\$0.00	\$0.00	\$0.00	\$0.00
ESTIMACIÓN POR PÉRDIDA O DETERIORO DE ACTIVOS CIRCULANTES	\$0.00	\$0.00	\$0.00	\$0.00	\$0.00
OTROS ACTIVOS CIRCULANTES	\$194,901.94	\$0.00	\$0.00	\$194,901.94	\$0.00
<b>ACTIVO NO CIRCULANTE</b>	<b>\$1,496,050.09</b>	<b>\$5,391,257.26</b>	<b>\$22,139.00</b>	<b>\$6,865,168.35</b>	<b>\$5,369,118.26</b>
INVERSIONES FINANCIERAS A LARGO PLAZO	\$0.00	\$0.00	\$0.00	\$0.00	\$0.00
DERECHOS A RECIBIR EFECTIVO O EQUIVALENTES A LARGO PLAZO	\$0.00	\$0.00	\$0.00	\$0.00	\$0.00
BIENES INMUEBLES, INFRAESTRUCTURA Y CONSTRUCCIONES EN PROCESO	\$24,995.10	\$4,828,405.27	\$0.00	\$4,853,400.37	\$4,828,405.27
BIENES MUEBLES	\$1,428,449.70	\$540,000.00	\$0.00	\$1,968,449.70	\$540,000.00
ACTIVOS INTANGIBLES	\$0.00	\$0.00	\$0.00	\$0.00	\$0.00
DEPRECIACIÓN, DETERIORO Y AMORTIZACIÓN ACUMULADA DE BIENES	\$0.00	\$0.00	\$0.00	\$0.00	\$0.00
ACTIVOS DIFERIDOS	\$42,605.29	\$22,851.99	\$22,139.00	\$43,318.28	\$712.99
ESTIMACIÓN POR PÉRDIDA O DETERIORO DE ACTIVOS NO CIRCULANTES	\$0.00	\$0.00	\$0.00	\$0.00	\$0.00
OTROS ACTIVOS NO CIRCULANTES	\$0.00	\$0.00	\$0.00	\$0.00	\$0.00





**INSTITUTO TECNOLÓGICO SUPERIOR DE EBANO  
SAN LUIS POTOSÍ**

Estado Analítico del Activo  
Del 01/ene/2018 al 31/dic/2018

Fecha y hora de Impresión: 27/ene/2019 08:50 p.m.

Usu: supervisor  
Rep: rptEstadoAnalíticoDeActivosYPasivos\_R

Concepto	Saldo Inicial 1	Cargos del periodo 2	Abonos del periodo 3	Saldo Final 4(1+2-3)	Variación del Periodo (4-1)
----------	--------------------	----------------------	----------------------	-------------------------	--------------------------------

"Bajo protesta de decir verdad declaramos que los Estados Financieros y sus datos son verídicos y razonablemente correctos y son responsabilidad del emisor".

**C.P. NORA ELIA CASAS GÁRATEA**  
SECRETARÍA DE EDUCACIÓN PÚBLICA  
GOBIERNO DEL ESTADO DE SAN LUIS POTOSÍ  
INSTITUTO TECNOLÓGICO SUPERIOR DE EBANO, S.L.P.  
C.C.T. 24E1T0005F

**CP. MARIA DE LA LUZ MARTÍNEZ GARCÍA**  
SERVICIOS ADMINISTRATIVOS  
JEFATURA DE SERVICIOS ADMINISTRATIVOS



**a) NOTAS DE DESGLOSE**

Efectivo	0.00
Deposito a la vista	12,140,045.12
<b>Total</b>	