

CENTRO DE JUSTICIA PARA LAS MUJERES EN EL ESTADO SAN LUIS POTOSÍ

Estado Analítico de Ingresos Presupuestales Del 01/ene/2018 Al 28/feb/2018

Fecha y hora de Impresión | 06/mar/2018 | 08:30 p.m.



Usu: Supervisor
Rep: rptEstadoPresupuestoIngresosRB_CP

Rubros de los Ingresos	Ingreso					Diferencia (6=5-1)
	Estimado (1)	Ampliaciones / (Reducciones) (2)	Modificado (3=1+2)	Devengados (4)	Recaudado (5)	
INGRESOS DERIVADOS DE FINANCIAMIENTOS	\$0.00	\$0.00	\$0.00	\$0.00	\$0.00	0.00
IMPUESTOS	\$0.00	\$0.00	\$0.00	\$0.00	\$0.00	0.00
CUOTAS Y APORTACIONES DE SEGURIDAD SOCIAL	\$0.00	\$0.00	\$0.00	\$0.00	\$0.00	0.00
CONTRIBUCIONES DE MEJORAS	\$0.00	\$0.00	\$0.00	\$0.00	\$0.00	0.00
DERECHOS	\$0.00	\$0.00	\$0.00	\$0.00	\$0.00	0.00
PRODUCTOS	\$0.00	\$0.00	\$0.00	\$0.00	\$0.00	0.00
Corriente	\$0.00	\$0.00	\$0.00	\$0.00	\$0.00	0.00
Capital	\$0.00	\$0.00	\$0.00	\$0.00	\$0.00	0.00
APROVECHAMIENTOS	\$0.00	\$0.00	\$0.00	\$0.00	\$0.00	0.00
Corriente	\$0.00	\$0.00	\$0.00	\$0.00	\$0.00	0.00
Capital	\$0.00	\$0.00	\$0.00	\$0.00	\$0.00	0.00
INGRESOS POR VENTAS DE BIENES	\$0.00	\$0.00	\$0.00	\$0.00	\$0.00	0.00
PARTICIPACIONES Y APORTACIONES	\$0.00	\$0.00	\$0.00	\$0.00	\$0.00	0.00
TRANSFERENCIAS, ASIGNACIONES, SUBSIDIOS Y OTRA AYUDAS	\$7,054,626.44	\$998,331.32	\$8,052,957.76	\$507,270.00	\$507,270.00	-6,547,356.44
Total	\$7,054,626.44	\$998,331.32	\$8,052,957.76	\$507,270.00	\$507,270.00	-6,547,356.44

Estado Analítico de Ingresos por Fuente de Financiamiento	Ingreso					Diferencia (6=5-1)
	Estimado (1)	Ampliaciones / (Reducciones) (2)	Modificado (3=1+2)	Devengados (4)	Recaudado (5)	
Ingresos del Gobierno						
IMPUESTOS	\$0.00	\$0.00	\$0.00	\$0.00	\$0.00	0.00
CONTRIBUCIONES DE MEJORAS	\$0.00	\$0.00	\$0.00	\$0.00	\$0.00	0.00
DERECHOS	\$0.00	\$0.00	\$0.00	\$0.00	\$0.00	0.00
PRODUCTOS	\$0.00	\$0.00	\$0.00	\$0.00	\$0.00	0.00
Corriente	\$0.00	\$0.00	\$0.00	\$0.00	\$0.00	0.00
Capital	\$0.00	\$0.00	\$0.00	\$0.00	\$0.00	0.00
APROVECHAMIENTOS	\$0.00	\$0.00	\$0.00	\$0.00	\$0.00	0.00
Corriente	\$0.00	\$0.00	\$0.00	\$0.00	\$0.00	0.00
Capital	\$0.00	\$0.00	\$0.00	\$0.00	\$0.00	0.00
PARTICIPACIONES Y APORTACIONES	\$0.00	\$0.00	\$0.00	\$0.00	\$0.00	0.00
Ingresos de Organismos y Empresas						
CUOTAS Y APORTACIONES DE SEGURIDAD SOCIAL	\$0.00	\$0.00	\$0.00	\$0.00	\$0.00	0.00
INGRESOS POR VENTAS DE BIENES	\$0.00	\$0.00	\$0.00	\$0.00	\$0.00	0.00
TRANSFERENCIAS, ASIGNACIONES, SUBSIDIOS Y OTRA AYUDA	\$7,054,626.44	\$998,331.32	\$8,052,957.76	\$507,270.00	\$507,270.00	-6,547,356.44



**CENTRO DE JUSTICIA PARA LAS MUJERES EN EL ESTADO
SAN LUIS POTOSÍ**

Estado Analítico de Ingresos Presupuestales

Del 01/ene/2018 Al 28/feb/2018


Usr: Supervisor
Rep: rptEstadoPresupuestoIngresosRB_CP

Fecha y hora de Impresión | 06/mar/2018 | 08:30 p.m.

Rubros de los Ingresos	Ingreso					Diferencia (6=5-1)
	Estimado (1)	Ampliaciones / (Reducciones) (2)	Modificado (3=1+2)	Devengados (4)	Recaudado (5)	

Ingresos Derivados de Financiamiento

INGRESOS DERIVADOS DE FINANCIAMIENTOS	\$0.00	\$0.00	\$0.00	\$0.00	\$0.00	0.00
Total	\$7,054,626.44	\$998,331.32	\$8,052,957.76	\$507,270.00	\$507,270.00	-6,547,356.44


 LIC. JULIETA MENDEZ SALAS
 COORDINADORA GENERAL DEL CENTRO DE JUSTICIA DE
 LAS MUJERES



**CENTRO DE JUSTICIA PARA LAS MUJERES EN EL ESTADO
SAN LUIS POTOSÍ**

Estado Analítico del Ejercicio Presupuesto de Egresos

Clasificación Administrativa

Usu: Supervisor
Rep: rptEstadoPresupuestoEgresos_UA3

Fecha y 06/mar/2018

hora de Impresión 08:34 p.m.

Del 01/ene/2018 Al 28/feb/2018

Ejercicio del Presupuesto	Egreso Aprobado	Ampliaciones / (Reducciones)	Egreso Modificado	Egreso Comprometido	Egreso Devengado	Egreso Ejercido	Egreso Pagado	Subejercicio
Sin Ramo/Dependencia								
CENTRO DE JUSTICIA PARA LAS MUJERES DEL ESTADO	\$7,054,626.44	\$998,331.32	\$8,052,957.76	\$1,037,749.38	\$906,254.62	\$912,410.62	\$906,254.62	\$7,146,703.14
Sin Ramo/Dependencia	\$7,054,626.44	\$998,331.32	\$8,052,957.76	\$1,037,749.38	\$906,254.62	\$912,410.62	\$906,254.62	\$7,146,703.14
Total Final	\$7,054,626.44	\$998,331.32	\$8,052,957.76	\$1,037,749.38	\$906,254.62	\$912,410.62	\$906,254.62	\$7,146,703.14

LIC. JULIETA MENDEZ SALAS

COORDINADORA GENERAL DEL CENTRO DE JUSTICIA DE
LAS MUJERES



Utr: Supervisor
Rep: rptEstadoPresupuestoEgresos_Py

CENTRO DE JUSTICIA PARA LAS MUJERES EN EL ESTADO SAN LUIS POTOSÍ

Estado del Ejercicio del Presupuesto por Proyecto / Proceso Al 28/feb/2018

Fecha y hora de Impresión: 06/mar/2018 08:36 p.m.

Objeto del Gasto	Unidad Administrativa	Aprobado	Ampliaciones / (Reducciones)	Presupuesto Vigente	Comprometido	Disponible para Comprometer	Presupuesto Devengado	Comprometido o No Devengado	Presupuesto Sin Devengar	Ejercido	Pagado	Cuentas por Pagar Deuda
PY01 SERVICIOS PERSONALES												
1000	SERVICIOS PERSONALES	\$4,011,026.44	\$0.00	\$4,011,026.44	\$0.00	\$4,011,026.44	\$0.00	\$0.00	\$4,011,026.44	\$0.00	\$0.00	\$0.00
1100	REMUNERACIONES AL PERSONAL DE CARÁCTER PEI	\$1,901,772.00	\$0.00	\$1,901,772.00	\$0.00	\$1,901,772.00	\$0.00	\$0.00	\$1,901,772.00	\$0.00	\$0.00	\$0.00
1130	Sueldos base al personal permanente	\$1,901,772.00	\$0.00	\$1,901,772.00	\$0.00	\$1,901,772.00	\$0.00	\$0.00	\$1,901,772.00	\$0.00	\$0.00	\$0.00
1131	Sueldos base al personal permanente	\$1,901,772.00	\$0.00	\$1,901,772.00	\$0.00	\$1,901,772.00	\$0.00	\$0.00	\$1,901,772.00	\$0.00	\$0.00	\$0.00
1300	REMUNERACIONES ADICIONALES Y ESPECIALES	\$996,584.26	\$0.00	\$996,584.26	\$0.00	\$996,584.26	\$0.00	\$0.00	\$996,584.26	\$0.00	\$0.00	\$0.00
1320	Primas de vacaciones, dominical y gratificación de fin de:	\$470,136.94	\$0.00	\$470,136.94	\$0.00	\$470,136.94	\$0.00	\$0.00	\$470,136.94	\$0.00	\$0.00	\$0.00
1321	Primas de vacaciones, dominical y gratificación de fin de:	\$95,654.00	\$0.00	\$95,654.00	\$0.00	\$95,654.00	\$0.00	\$0.00	\$95,654.00	\$0.00	\$0.00	\$0.00
1323	Gratificaciones anuales	\$374,482.94	\$0.00	\$374,482.94	\$0.00	\$374,482.94	\$0.00	\$0.00	\$374,482.94	\$0.00	\$0.00	\$0.00
1340	Compensaciones	\$526,447.32	\$0.00	\$526,447.32	\$0.00	\$526,447.32	\$0.00	\$0.00	\$526,447.32	\$0.00	\$0.00	\$0.00
1341	Compensaciones	\$526,447.32	\$0.00	\$526,447.32	\$0.00	\$526,447.32	\$0.00	\$0.00	\$526,447.32	\$0.00	\$0.00	\$0.00
1400	SEGURIDAD SOCIAL	\$957,101.18	\$0.00	\$957,101.18	\$0.00	\$957,101.18	\$0.00	\$0.00	\$957,101.18	\$0.00	\$0.00	\$0.00
1410	Aportaciones de seguridad social	\$957,101.18	\$0.00	\$957,101.18	\$0.00	\$957,101.18	\$0.00	\$0.00	\$957,101.18	\$0.00	\$0.00	\$0.00
1411	Aportaciones de seguridad social	\$957,101.18	\$0.00	\$957,101.18	\$0.00	\$957,101.18	\$0.00	\$0.00	\$957,101.18	\$0.00	\$0.00	\$0.00
1500	OTRAS PRESTACIONES SOCIALES Y ECONÓMICAS	\$59,915.00	\$0.00	\$59,915.00	\$0.00	\$59,915.00	\$0.00	\$0.00	\$59,915.00	\$0.00	\$0.00	\$0.00
1540	Prestaciones contractuales	\$36,000.00	\$0.00	\$36,000.00	\$0.00	\$36,000.00	\$0.00	\$0.00	\$36,000.00	\$0.00	\$0.00	\$0.00
1541	Prestaciones contractuales mensuales	\$36,000.00	\$0.00	\$36,000.00	\$0.00	\$36,000.00	\$0.00	\$0.00	\$36,000.00	\$0.00	\$0.00	\$0.00
1590	Otras prestaciones sociales y económicas	\$23,915.00	\$0.00	\$23,915.00	\$0.00	\$23,915.00	\$0.00	\$0.00	\$23,915.00	\$0.00	\$0.00	\$0.00
1591	Otras prestaciones sociales y económicas	\$23,915.00	\$0.00	\$23,915.00	\$0.00	\$23,915.00	\$0.00	\$0.00	\$23,915.00	\$0.00	\$0.00	\$0.00
1700	PAGO DE ESTÍMULOS A SERVIDORES PÚBLICOS	\$95,654.00	\$0.00	\$95,654.00	\$0.00	\$95,654.00	\$0.00	\$0.00	\$95,654.00	\$0.00	\$0.00	\$0.00
1710	Estímulos	\$95,654.00	\$0.00	\$95,654.00	\$0.00	\$95,654.00	\$0.00	\$0.00	\$95,654.00	\$0.00	\$0.00	\$0.00
1711	Estímulos	\$95,654.00	\$0.00	\$95,654.00	\$0.00	\$95,654.00	\$0.00	\$0.00	\$95,654.00	\$0.00	\$0.00	\$0.00
		\$4,011,026.44	\$0.00	\$4,011,026.44	\$0.00	\$4,011,026.44	\$0.00	\$0.00	\$4,011,026.44	\$0.00	\$0.00	\$0.00
PY02 GASTO OPERATIVO												
2000	MATERIALES Y SUMINISTROS	\$1,567,200.00	\$0.00	\$1,567,200.00	\$16,627.48	\$1,550,572.52	\$16,627.48	\$0.00	\$1,550,572.52	\$16,627.48	\$16,627.48	\$0.00
2100	MATERIALES DE ADMINISTRACIÓN, EMISIÓN DE DOC	\$840,000.00	\$0.00	\$840,000.00	\$687.07	\$839,312.93	\$687.07	\$0.00	\$839,312.93	\$687.07	\$687.07	\$0.00
2110	Materiales, útiles y equipos menores de oficina	\$120,000.00	\$0.00	\$120,000.00	\$239.00	\$119,761.00	\$239.00	\$0.00	\$119,761.00	\$239.00	\$239.00	\$0.00
2111	Materiales, útiles y equipos menores de oficina	\$120,000.00	\$0.00	\$120,000.00	\$239.00	\$119,761.00	\$239.00	\$0.00	\$119,761.00	\$239.00	\$239.00	\$0.00
2120	Materiales y útiles de impresión y reproducción	\$240,000.00	\$0.00	\$240,000.00	\$173.47	\$239,826.53	\$173.47	\$0.00	\$239,826.53	\$173.47	\$173.47	\$0.00

/



**CENTRO DE JUSTICIA PARA LAS MUJERES EN EL ESTADO
SAN LUIS POTOSI**

Estado del Ejercicio del Presupuesto por Proyecto / Proceso Al 28/feb/2018

Fecha y hora de Impresión: 06/mar/2018 08:36 p.m.

Utr: Supervisor
Rep: rptEstadoPresupuestoEgresos_PY

Objeto del Gasto	Amplificaciones / (Reducciones)	Presupuesto Vigente	Presupuesto Disponible para		Devengado	Comprometid o No Devengado	Presupuesto Sin Devenegar	Ejercido	Pagado	Cuentas por Pagar	Deuda
			Comprometido	Comprometer							
2121 Materiales y útiles de impresión y reproducción	\$0.00	\$240,000.00	\$173.47	\$239,826.53	\$173.47	\$0.00	\$239,826.53	\$173.47	\$173.47	\$0.00	\$0.00
2160 Material de limpieza	\$0.00	\$480,000.00	\$274.60	\$479,725.40	\$274.60	\$0.00	\$479,725.40	\$274.60	\$274.60	\$0.00	\$0.00
2161 Material de limpieza	\$0.00	\$480,000.00	\$274.60	\$479,725.40	\$274.60	\$0.00	\$479,725.40	\$274.60	\$274.60	\$0.00	\$0.00
2200 ALIMENTOS Y UTENSILIOS	\$0.00	\$79,200.00	\$0.00	\$79,200.00	\$0.00	\$0.00	\$79,200.00	\$0.00	\$0.00	\$0.00	\$0.00
2210 Productos alimenticios para personas	\$0.00	\$79,200.00	\$0.00	\$79,200.00	\$0.00	\$0.00	\$79,200.00	\$0.00	\$0.00	\$0.00	\$0.00
2211 Productos alimenticios para personas	\$0.00	\$79,200.00	\$0.00	\$79,200.00	\$0.00	\$0.00	\$79,200.00	\$0.00	\$0.00	\$0.00	\$0.00
2600 COMBUSTIBLES, LUBRICANTES Y ADITIVOS	\$0.00	\$288,000.00	\$14,956.83	\$273,043.17	\$14,956.83	\$0.00	\$273,043.17	\$14,956.83	\$14,956.83	\$0.00	\$0.00
2610 Combustibles, lubricantes y aditivos	\$0.00	\$288,000.00	\$14,956.83	\$273,043.17	\$14,956.83	\$0.00	\$273,043.17	\$14,956.83	\$14,956.83	\$0.00	\$0.00
2611 Combustibles, lubricantes y aditivos	\$0.00	\$288,000.00	\$14,956.83	\$273,043.17	\$14,956.83	\$0.00	\$273,043.17	\$14,956.83	\$14,956.83	\$0.00	\$0.00
2900 HERRAMIENTAS, REFACCIONES Y ACCESORIOS MEN	\$0.00	\$360,000.00	\$983.58	\$359,016.42	\$983.58	\$0.00	\$359,016.42	\$983.58	\$983.58	\$0.00	\$0.00
2910 Herramientas menores	\$500.00	\$0.00	\$194.58	\$305.42	\$194.58	\$0.00	\$305.42	\$194.58	\$194.58	\$0.00	\$0.00
2911 Herramientas menores	\$500.00	\$0.00	\$194.58	\$305.42	\$194.58	\$0.00	\$305.42	\$194.58	\$194.58	\$0.00	\$0.00
2920 Refacciones y accesorios menores de edificios	\$500.00	\$119,500.00	\$60.00	\$119,440.00	\$60.00	\$0.00	\$119,440.00	\$60.00	\$60.00	\$0.00	\$0.00
2921 Refacciones y accesorios menores de edificios	\$500.00	\$119,500.00	\$60.00	\$119,440.00	\$60.00	\$0.00	\$119,440.00	\$60.00	\$60.00	\$0.00	\$0.00
2940 Refacciones y accesorios menores de equipo de cómput	\$0.00	\$240,000.00	\$729.00	\$239,271.00	\$729.00	\$0.00	\$239,271.00	\$729.00	\$729.00	\$0.00	\$0.00
2941 Refacciones y accesorios menores de equipo de cómput	\$0.00	\$240,000.00	\$729.00	\$239,271.00	\$729.00	\$0.00	\$239,271.00	\$729.00	\$729.00	\$0.00	\$0.00
3000 SERVICIOS GENERALES	\$0.00	\$1,476,400.00	\$24,284.78	\$1,452,115.22	\$24,284.78	\$0.00	\$1,452,115.22	\$30,440.78	\$24,284.78	\$0.00	\$0.00
3100 SERVICIOS BÁSICOS	\$0.00	\$912,000.00	\$9,093.17	\$902,906.83	\$9,093.17	\$0.00	\$902,906.83	\$15,249.17	\$9,093.17	\$0.00	\$0.00
3110 Energía eléctrica	\$0.00	\$720,000.00	\$6,941.00	\$713,059.00	\$6,941.00	\$0.00	\$713,059.00	\$13,097.00	\$6,941.00	\$0.00	\$0.00
3111 Energía eléctrica	\$0.00	\$720,000.00	\$6,941.00	\$713,059.00	\$6,941.00	\$0.00	\$713,059.00	\$13,097.00	\$6,941.00	\$0.00	\$0.00
3130 Agua	\$0.00	\$108,000.00	\$1,226.18	\$106,773.82	\$1,226.18	\$0.00	\$106,773.82	\$1,226.18	\$1,226.18	\$0.00	\$0.00
3131 Agua	\$0.00	\$108,000.00	\$1,226.18	\$106,773.82	\$1,226.18	\$0.00	\$106,773.82	\$1,226.18	\$1,226.18	\$0.00	\$0.00
3140 Telefonía tradicional	-\$1,000.00	\$84,000.00	\$661.00	\$83,339.00	\$661.00	\$0.00	\$83,339.00	\$661.00	\$661.00	\$0.00	\$0.00
3141 Telefonía tradicional	-\$1,000.00	\$84,000.00	\$661.00	\$83,339.00	\$661.00	\$0.00	\$83,339.00	\$661.00	\$661.00	\$0.00	\$0.00
3180 Servicios postales y telegráficos	\$1,000.00	\$0.00	\$264.99	\$735.01	\$264.99	\$0.00	\$735.01	\$264.99	\$264.99	\$0.00	\$0.00
3181 Servicios postales y telegráficos	\$1,000.00	\$0.00	\$264.99	\$735.01	\$264.99	\$0.00	\$735.01	\$264.99	\$264.99	\$0.00	\$0.00
3300 SERVICIOS PROFESIONALES, CIENTÍFICOS, TÉCNIC	\$0.00	\$72,000.00	\$7,656.00	\$64,344.00	\$7,656.00	\$0.00	\$64,344.00	\$7,656.00	\$7,656.00	\$0.00	\$0.00
3310 Servicios legales, de contabilidad, auditoría y relacionado	\$0.00	\$72,000.00	\$7,656.00	\$64,344.00	\$7,656.00	\$0.00	\$64,344.00	\$7,656.00	\$7,656.00	\$0.00	\$0.00
3311 Servicios legales, de contabilidad, auditoría y relacionado	\$0.00	\$72,000.00	\$7,656.00	\$64,344.00	\$7,656.00	\$0.00	\$64,344.00	\$7,656.00	\$7,656.00	\$0.00	\$0.00
3400 SERVICIOS FINANCIEROS, BANCARIOS Y COMERCIAL	\$0.00	\$24,400.00	\$1,049.60	\$23,350.40	\$1,049.60	\$0.00	\$23,350.40	\$1,049.60	\$1,049.60	\$0.00	\$0.00
3410 Servicios financieros y bancarios	\$0.00	\$24,400.00	\$1,049.60	\$23,350.40	\$1,049.60	\$0.00	\$23,350.40	\$1,049.60	\$1,049.60	\$0.00	\$0.00



Utr: Supervisor
Rep: rptEstadoPresupuestoEgresos_PY

CENTRO DE JUSTICIA PARA LAS MUJERES EN EL ESTADO SAN LUIS POTOSI

Estado del Ejercicio del Presupuesto por Proyecto / Proceso Al 28/feb/2018

Fecha y hora de Impresión | 06/mar/2018
08:36 p.m.

Objeto del Gasto	Unidad Administrativa	Ampliaciones / (Reducciones)	Aprobado	Presupuesto Vigente	Comprometido	Presupuesto Disponible para		Devengado	Comprometid o No Devengado	Presupuesto Sin Devenegar	Ejercido	Pagado	Cuentas por Pagar Deuda
						Comprometer	Comprometer						
3411	Servicios financieros y bancarios	\$0.00	\$24,400.00	\$1,049.60	\$23,350.40	\$0.00	\$23,350.40	\$1,049.60	\$0.00	\$23,350.40	\$1,049.60	\$1,049.60	\$0.00
3500	SERVICIOS DE INSTALACION. REPARACION. MANTEN	\$0.00	\$300,000.00	\$90.00	\$299,910.00	\$0.00	\$299,910.00	\$90.00	\$0.00	\$299,910.00	\$90.00	\$90.00	\$0.00
3550	Reparación y mantenimiento de equipo de transporte	\$0.00	\$300,000.00	\$90.00	\$299,910.00	\$0.00	\$299,910.00	\$90.00	\$0.00	\$299,910.00	\$90.00	\$90.00	\$0.00
3551	Reparación y mantenimiento de equipo de transporte	\$0.00	\$300,000.00	\$90.00	\$299,910.00	\$0.00	\$299,910.00	\$90.00	\$0.00	\$299,910.00	\$90.00	\$90.00	\$0.00
3700	SERVICIOS DE TRASLADOS Y VIATICOS	\$0.00	\$144,000.00	\$6,121.01	\$137,878.99	\$0.00	\$137,878.99	\$6,121.01	\$0.00	\$137,878.99	\$6,121.01	\$6,121.01	\$0.00
3750	Viáticos en el país	\$0.00	\$144,000.00	\$6,121.01	\$137,878.99	\$0.00	\$137,878.99	\$6,121.01	\$0.00	\$137,878.99	\$6,121.01	\$6,121.01	\$0.00
3751	Viáticos en el país	\$0.00	\$144,000.00	\$6,121.01	\$137,878.99	\$0.00	\$137,878.99	\$6,121.01	\$0.00	\$137,878.99	\$6,121.01	\$6,121.01	\$0.00
3800	SERVICIOS OFICIALES	\$0.00	\$24,000.00	\$275.00	\$23,725.00	\$0.00	\$23,725.00	\$275.00	\$0.00	\$23,725.00	\$275.00	\$275.00	\$0.00
3820	Gastos de orden social y cultural	\$0.00	\$24,000.00	\$275.00	\$23,725.00	\$0.00	\$23,725.00	\$275.00	\$0.00	\$23,725.00	\$275.00	\$275.00	\$0.00
3821	Gastos de orden social y cultural	\$0.00	\$24,000.00	\$275.00	\$23,725.00	\$0.00	\$23,725.00	\$275.00	\$0.00	\$23,725.00	\$275.00	\$275.00	\$0.00
GASTO OPERATIVO		\$0.00	\$3,043,600.00	\$40,912.26	\$3,002,687.74	\$0.00	\$3,002,687.74	\$40,912.26	\$0.00	\$3,002,687.74	\$40,912.26	\$40,912.26	\$0.00
PY03 PROGRAMA DE CONSOLIDACION DE LOS CENTROS DE JUSTICIA PARA LAS MUJERES													
6000	INVERSION PÚBLICA	\$0.00	\$996,837.12	\$996,837.12	\$0.00	\$0.00	\$996,837.12	\$996,837.12	\$0.00	\$996,837.12	\$996,837.12	\$865,342.36	\$0.00
6300	PROYECTOS PRODUCTIVOS Y ACCIONES DE FOMEN	\$0.00	\$996,837.12	\$996,837.12	\$0.00	\$0.00	\$996,837.12	\$996,837.12	\$0.00	\$996,837.12	\$996,837.12	\$865,342.36	\$0.00
6320	Ejecución de proyectos productivos no incluidos en conce	\$0.00	\$996,837.12	\$996,837.12	\$0.00	\$0.00	\$996,837.12	\$996,837.12	\$0.00	\$996,837.12	\$996,837.12	\$865,342.36	\$0.00
6327	Proyectos y acciones para el buen gobierno y desarrollo i	\$0.00	\$996,837.12	\$996,837.12	\$0.00	\$0.00	\$996,837.12	\$996,837.12	\$0.00	\$996,837.12	\$996,837.12	\$865,342.36	\$0.00
PROGRAMA DE CONSOLIDACION DE		\$0.00	\$996,837.12	\$996,837.12	\$0.00	\$0.00	\$996,837.12	\$996,837.12	\$0.00	\$996,837.12	\$996,837.12	\$865,342.36	\$0.00
PY05 PROGRAMA DE ACCESO A LA JUSTICIA PARA LAS MUJERES													
6000	INVERSION PÚBLICA	\$0.00	\$1,494.20	\$0.00	\$1,494.20	\$0.00	\$1,494.20	\$0.00	\$0.00	\$1,494.20	\$0.00	\$0.00	\$0.00
6300	PROYECTOS PRODUCTIVOS Y ACCIONES DE FOMEN	\$0.00	\$1,494.20	\$0.00	\$1,494.20	\$0.00	\$1,494.20	\$0.00	\$0.00	\$1,494.20	\$0.00	\$0.00	\$0.00
6320	Ejecución de proyectos productivos no incluidos en conce	\$0.00	\$1,494.20	\$0.00	\$1,494.20	\$0.00	\$1,494.20	\$0.00	\$0.00	\$1,494.20	\$0.00	\$0.00	\$0.00
6327	Proyectos y acciones para el buen gobierno y desarrollo i	\$0.00	\$1,494.20	\$0.00	\$1,494.20	\$0.00	\$1,494.20	\$0.00	\$0.00	\$1,494.20	\$0.00	\$0.00	\$0.00
PROGRAMA DE ACCESO A LA JUSTIC		\$0.00	\$1,494.20	\$0.00	\$1,494.20	\$0.00	\$1,494.20	\$0.00	\$0.00	\$1,494.20	\$0.00	\$0.00	\$0.00
Total Final		\$7,054,626.44	\$998,331.32	\$8,052,957.76	\$1,037,749.38	\$7,015,208.38	\$7,015,208.38	\$8,052,957.76	\$1,037,749.38	\$7,146,703.14	\$8,052,957.76	\$906,254.62	\$0.00



Usr: Supervisor
Rep: rptEstadoPresupuestoEgresos_PY

CENTRO DE JUSTICIA PARA LAS MUJERES EN EL ESTADO SAN LUIS POTOSI

Estado del Ejercicio del Presupuesto por Proyecto / Proceso Al 28/feb/2018

Fecha y hora de Impresión | 06/mar/2018 | 08:36 p.m.

Objeto del Gasto	Unidad Administrativa	Aprobado	Ampliaciones / (Reducciones)	Presupuesto Vigente	Comprometido	Presupuesto Disponible para Comprometer	Devengado	Comprometid o No Devengado	Presupuesto Sin Devengar	Ejercido	Pagado	Cuentas por Pagar Deuda
------------------	-----------------------	----------	------------------------------	---------------------	--------------	---	-----------	----------------------------	--------------------------	----------	--------	-------------------------

[Handwritten signature]

LIC. JULIETA MENDEZ SALAS
COORDINADORA GENERAL DEL CENTRO DE JUSTICIA DE
LAS MUJERES



**CENTRO DE JUSTICIA PARA LAS MUJERES EN EL ESTADO
SAN LUIS POTOSÍ**

Manifiesto del Ejercicio Presupuesto de Egresos Ramo o Dependencia / Distribución Geográfica (Entidad Federativa)
Del 01/ene/2018 Al 28/feb/2018

Fecha y hora de Impresión
06/mar/2018 08:36 p.m.

Usr: Supervisor
Rep: rptEstadoPresupuestoEgresos-UA_DG_A

Ejercicio del Presupuesto	Egreso Aprobado	Ampliaciones / (Reducciones)	Egreso Modificado	Egreso Comprometido	Egreso Devengado	Egreso Ejercido	Egreso Pagado	Subejercicio
Sin Ramo/Dependencia								
01 SAN LUIS POTOSÍ	\$7,054,626.44	\$998,331.32	\$8,052,957.76	\$1,037,749.38	\$906,254.62	\$912,410.62	\$906,254.62	\$7,146,703.14
Sin Ramo/Dependencia	\$7,054,626.44	\$998,331.32	\$8,052,957.76	\$1,037,749.38	\$906,254.62	\$912,410.62	\$906,254.62	\$7,146,703.14
Total Final	\$7,054,626.44	\$998,331.32	\$8,052,957.76	\$1,037,749.38	\$906,254.62	\$912,410.62	\$906,254.62	\$7,146,703.14

LIC. JULIETA MENDEZ SALAS
COORDINADORA GENERAL DEL CENTRO DE JUSTICIA DE
LAS MUJERES



Usu: Supervisor
 Rep: rptEstadoPresupuestoEgresos_FN3

CENTRO DE JUSTICIA PARA LAS MUJERES EN EL ESTADO SAN LUIS POTOSÍ

Estado Analítico del Ejercicio Presupuesto de Egresos Clasificación Funcional (Finalidad y Función)

| Del 01/ene/2018 Al 28/feb/2018

Fecha y hora de Impresión
 06/mar/2018 08:35 p.m.

Concepto	Egresos					
	Aprobado 1	Ampliaciones / (Reducciones) 2	Modificado 3=(1+2)	Devengado 4	Pagado 5	Subejercicio 6 = (3 - 4)
DESARROLLO SOCIAL	\$7,054,626.44	\$998,331.32	\$8,052,957.76	\$906,254.62	\$906,254.62	\$7,146,703.14
PROTECCIÓN SOCIAL	\$7,054,626.44	\$998,331.32	\$8,052,957.76	\$906,254.62	\$906,254.62	\$7,146,703.14
Total del Gasto	\$7,054,626.44	\$998,331.32	\$8,052,957.76	\$906,254.62	\$906,254.62	\$7,146,703.14

LIC. JULIETA MENDEZ SALAS
 COORDINADORA GENERAL DEL CENTRO DE JUSTICIA DE
 LAS MUJERES



**CENTRO DE JUSTICIA PARA LAS MUJERES EN EL ESTADO
SAN LUIS POTOSÍ**


**Estado Analítico del Ejercicio Presupuesto de Egresos
Clasificación Económica (por Tipo de Gasto)**

Fecha y hora de Impresión: 06/mar/2018 08:34 p.m.

Usr: Supervisor
Rep: rptEstadoPresupuestoEgresos_CL2

| Del 01/ene/2018 Al 28/feb/2018

Concepto	Egresos				Pagado	Subejercicio
	Aprobado	Ampliaciones / (Reducciones)	Modificado	Devengado		
1 Gasto Corriente	\$7,054,626.44	\$0.00	\$7,054,626.44	\$40,912.26	\$40,912.26	\$7,013,714.18
2 Gasto de Capital	\$0.00	\$998,331.32	\$998,331.32	\$865,342.36	\$865,342.36	\$132,988.96
Total	\$7,054,626.44	\$998,331.32	\$8,052,957.76	\$906,254.62	\$906,254.62	\$7,146,703.14


 LIC. JULIETA MENDEZ SALAS
 COORDINADORA GENERAL DEL CENTRO DE JUSTICIA DE
 LAS MUJERES



**CENTRO DE JUSTICIA PARA LAS MUJERES EN EL ESTADO
SAN LUIS POTOSÍ**

**Estado Analítico del Ejercicio Presupuesto de Egresos
Clasificación por Objeto del Gasto (Capítulo y Concepto)**

Fecha y hora de Impresión | 06/mar/2018 | 08:34 p.m.

Usr: Supervisor
Rep: rptEstadoPresupuestoEgresos_CP_CTO

Del 01/ene/2018 Al 28/feb/2018

Concepto	Egresos					
	Aprobado 1	Ampliaciones/ (Reducciones) 2	Modificado 3=(1+2)	Devengado 4	Pagado 5	Subejercicio 6 = (3 - 4)
SERVICIOS PERSONALES	\$4,011,026.44	\$0.00	\$4,011,026.44	\$0.00	\$0.00	\$4,011,026.44
REMUNERACIONES AL PERSONAL DE CARÁCTER PERMANENTE	\$1,901,772.00	\$0.00	\$1,901,772.00	\$0.00	\$0.00	\$1,901,772.00
REMUNERACIONES ADICIONALES Y ESPECIALES	\$996,584.26	\$0.00	\$996,584.26	\$0.00	\$0.00	\$996,584.26
SEGURIDAD SOCIAL	\$957,101.18	\$0.00	\$957,101.18	\$0.00	\$0.00	\$957,101.18
OTRAS PRESTACIONES SOCIALES Y ECONÓMICAS	\$59,915.00	\$0.00	\$59,915.00	\$0.00	\$0.00	\$59,915.00
PAGO DE ESTÍMULOS A SERVIDORES PÚBLICOS	\$95,654.00	\$0.00	\$95,654.00	\$0.00	\$0.00	\$95,654.00
MATERIALES Y SUMINISTROS	\$1,567,200.00	\$0.00	\$1,567,200.00	\$16,627.48	\$16,627.48	\$1,550,572.52
MATERIALES DE ADMINISTRACIÓN, EMISIÓN DE DOCUMENTOS	\$840,000.00	\$0.00	\$840,000.00	\$687.07	\$687.07	\$839,312.93
ALIMENTOS Y UTENSILIOS	\$79,200.00	\$0.00	\$79,200.00	\$0.00	\$0.00	\$79,200.00
COMBUSTIBLES, LUBRICANTES Y ADITIVOS	\$288,000.00	\$0.00	\$288,000.00	\$14,956.83	\$14,956.83	\$273,043.17
HERRAMIENTAS, REFACCIONES Y ACCESORIOS MENORES	\$360,000.00	\$0.00	\$360,000.00	\$983.58	\$983.58	\$359,016.42
SERVICIOS GENERALES	\$1,476,400.00	\$0.00	\$1,476,400.00	\$24,284.78	\$24,284.78	\$1,452,115.22
SERVICIOS BÁSICOS	\$912,000.00	\$0.00	\$912,000.00	\$9,093.17	\$9,093.17	\$902,906.83
SERVICIOS PROFESIONALES, CIENTÍFICOS, TÉCNICOS Y OTROS	\$72,000.00	\$0.00	\$72,000.00	\$7,656.00	\$7,656.00	\$64,344.00
SERVICIOS FINANCIEROS, BANCARIOS Y COMERCIALES	\$24,400.00	\$0.00	\$24,400.00	\$1,049.60	\$1,049.60	\$23,350.40
SERVICIOS DE INSTALACIÓN, REPARACIÓN, MANTENIMIENTO	\$300,000.00	\$0.00	\$300,000.00	\$90.00	\$90.00	\$299,910.00
SERVICIOS DE TRASLADOS Y VIÁTICOS	\$144,000.00	\$0.00	\$144,000.00	\$6,121.01	\$6,121.01	\$137,878.99
SERVICIOS OFICIALES	\$24,000.00	\$0.00	\$24,000.00	\$275.00	\$275.00	\$23,725.00
INVERSIÓN PÚBLICA	\$0.00	\$998,331.32	\$998,331.32	\$865,342.36	\$865,342.36	\$132,988.96
PROYECTOS PRODUCTIVOS Y ACCIONES DE FOMENTO	\$0.00	\$998,331.32	\$998,331.32	\$865,342.36	\$865,342.36	\$132,988.96
Total del Gasto	\$7,054,626.44	\$998,331.32	\$8,052,957.76	\$906,254.62	\$906,254.62	\$7,146,703.14

LIC. JULIETA MENDEZ SALAS
COORDINADORA GENERAL DEL CENTRO DE JUSTICIA DE
LAS MUJERES

Indicador	Resultado	Parametro
01.- LIQUIDEZ (Activo Circulante / Pasivo a Circulante)		
<p>\$658,986.74 / \$59,633.85</p> <p>Se dispone de 11.05 de activo circulante para pagar cada \$1.00 de obligaciones a corto plazo. Por lo que se cuenta con liquidez.</p>	11.05	<p>a) Positivo = mayor de 1.1 veces</p> <p>b) Aceptable = de 1.0 a 1.1 veces</p> <p>c) No aceptable = menor a 1.0 veces</p>
02.- MÁRGEN DE SEGURIDAD ((Activo Circulante - Pasivo Circulante) / Pasivo Circulante)		
<p>(\$658,986.74 - \$59,633.85) / \$59,633.85</p> <p>Se cuenta con un nivel positivo de margen de seguridad para solventar contingencias.</p>	1,005.05	<p>a) Positivo = mayor a 35%</p> <p>b) Aceptable = de 0% a 35%</p> <p>c) No aceptable = menor a 0%</p>
03.- CARGA DE DEUDA (Amortizaciones de Pasivos / Gasto Total)		
<p>(\$1,059,812.42 / \$906,254.62)</p> <p>La carga de la deuda fue 1,059,812.42 que representa el 116.94%</p>	116.94	
04.- SOLVENCIA (Pasivo Total / Activo Total)		
<p>\$59,633.85 / \$1,524,329.10</p> <p>Se cuenta con un nivel positivo de solvencia para cumplir con sus compromisos a largo plazo.</p>	3.91	<p>a) Positivo = mayor a 35%</p> <p>b) Aceptable = de 0% a 35%</p> <p>c) No aceptable = menor a 0%</p>
05.- AUTONOMÍA FINANCIERA (Ingresos Propios / Ingresos Totales)		
<p>\$507,270.05 / \$507,270.05</p> <p>El resultado refleja el porcentaje de los ingresos propios, por lo que se cuenta con autonomía financiera.</p>	100.00	<p>a) Positivo = mayor o igual a 50%</p> <p>b) No aceptable = menor a 50%</p>
06.- AUTONOMÍA FINANCIERA PARA CUBRIR EL GASTO CORRIENTE (Ingresos Propios / Gasto Corriente)		
<p>\$507,270.05 / \$40,912.26</p> <p>El gasto corriente es cubierto en un 1,239.89% con recursos propios, por lo cual se cuenta con un nivel positivo de autonomía financiera, para cubrir su gasto corriente.</p>	1,239.89	<p>a) Positivo = mayor al 55%</p> <p>b) Aceptable = 45% al 55%</p> <p>c) No aceptable = menor al 45%</p>
07.- REALIZACIÓN DE INVERSIONES, SERVICIOS Y BENEFICIO SOCIAL (Gasto de capital / Otros Ingresos)		
	0.00	<p>a) Positivo = mayor al 70%</p> <p>b) Aceptable = 60% al 70%</p> <p>c) No aceptable = menor al 60%</p>
08.- RESULTADO FINANCIERO ((Saldo Inicial + Ingresos Totales) / Gasto Total)		
<p>\$2,298,789.32 + \$507,270.05 / \$906,254.62</p> <p>NO se cuenta con un nivel aceptable de equilibrio financiero en la administración de los recursos.</p>	3.10	<p>a) Positivo = 1.07 al 1.18</p> <p>b) Aceptable = 1 a 1.06</p> <p>c) No aceptable = menor a 1 o mayor a 1.18</p>
09.- PROPORCIÓN DEL GASTO CORRIENTE SOBRE EL GASTO TOTAL (Gasto corriente / Gasto Total)		
<p>\$40,912.26 / \$906,254.62</p> <p>El gasto corriente representan el 4.51% del gasto total.</p>	4.51	
10.- PROPORCIÓN DE LOS SERVICIOS PERSONALES S/GASTO CORRIENTES(Serv. Personales/Gto. corrientes)		





CENTRO DE JUSTICIA PARA LAS MUJERES EN EL ESTADO
SAN LUIS POTOSI

68

Indicadores Financieros
Del 01/ene/2018 Al 28/feb/2018

Usu: Supervisor
Rep: rptIndicadores

Fecha y hora de Impresión | 06/mar/2018
08:37 p.m.

Indicador	Resultado	Parametro
-----------	-----------	-----------

0.00

LIC. JULIETA MENDEZ SALAS

COORDINADORA GENERAL DEL CENTRO DE JUSTICIA DE
LAS MUJERES



CENTRO DE JUSTICIA PARA LAS MUJERES EN EL ESTADO SAN LUIS POTOSI

Proporción Gasto Programable Al 28/feb/2018

Usu: Supervisor
Rep: rptIndicadoresFinancieros

Fecha y hora de Impresión 06/mar/2018 08:37 p.m.

PRESUPUESTO INDICADORES DE GASTO

Nombre del Indicador:

Proporción Gasto Programable

Objetivo del Indicador:

Determinar la participación del gasto programable con respecto al total de egresos

Variables que intervienen:

TGP=Total de Gasto Programable TE=Total de Egreso

Unidad de Medida:

Porcentaje

Base de Comparación

Presupuesto de Egresos de ejercicios anteriores

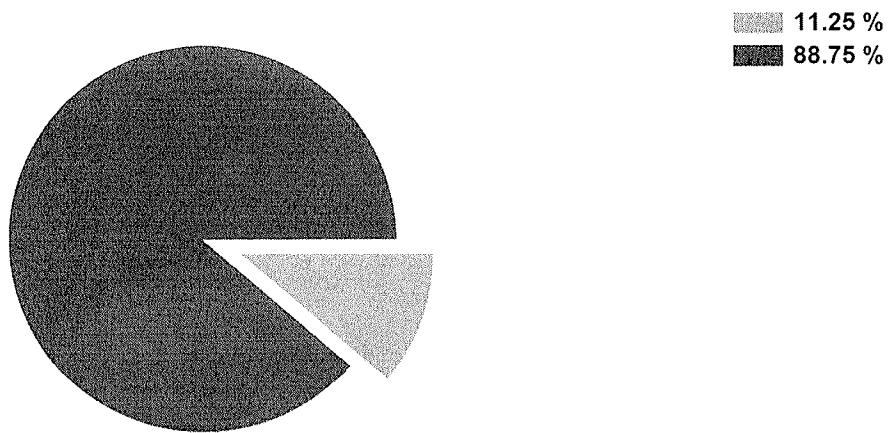
Formula:

$$\frac{TGP}{TE} \times 100$$

Medios de Verificación:

Presupuesto de Egresos o Cuenta Pública

	Miles de pesos	Indicador
TGP	\$906,255.00	11.25 %
TE	\$8,052,957.00	





**CENTRO DE JUSTICIA PARA LAS MUJERES EN EL ESTADO
SAN LUIS POTOSI**

Proporción Gasto Programable

Al 28/feb/2018

Usr: Supervisor
Rep: rptIndicadoresFinancieros

Fecha y hora de Impresión | 06/mar/2018 08:37 p.m.

LIC. JULIETA MENDEZ SALAS
COORDINADORA GENERAL DEL CENTRO DE JUSTICIA DE
LAS MUJERES