



MUSEO LABERINTO  
DE LAS CIENCIAS Y LAS ARTES

“2020, Año de la cultura para la erradicación del trabajo infantil”

San Luis Potosí, S.L.P. 03 de diciembre de 2020

Oficio No. MLCA/DA/152/2020

Asunto: Estados Financieros noviembre 2020

*Acuse*

**C.P. JOAQUIN HERRAN LOPEZ**  
**DIRECTOR DE CONTABILIDAD GUBERNAMENTAL**  
**PRESENTE.**

En respuesta al oficio no. SF-DCGUB/654/2009, fechado el 3 de diciembre del 2009, y atendiendo a lo que marca la Ley de Contabilidad Gubernamental vigente, anexo al presente los estados financieros armonizados por el mes de noviembre del ejercicio 2020.


Sin más por el momento, me despido de usted enviándole un cordial saludo.

**ATENTAMENTE**

**M.D.O. María del Refugio González Flores**  
**Directora General del Museo Laberinto de las Ciencias y las artes**

SLP DE FINANZAS  
RECEPCION  
ORIGINAL 04 DIC 2020  
12:00  
ANEXOS  
DIRECCION GENERAL DE CONTABILIDAD GUBERNAMENTAL

c.c.p. Oscar Alarcón Guerrero, Contralor General del Estado.  
Claudia Alejandra Noyola Escalante, Directora de Control Presupuestal de la Secretaría de Finanzas.  
Archivo



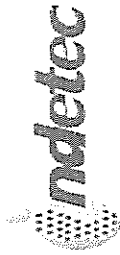


MUSEO LABERINTO DE LAS CIENCIAS Y LAS ARTES  
ESTADO DE SAN LUÍS POTOSÍ  
Estado de Situación Financiera

Al 30/nov./2020

	2020	2019	PASIVO	
<b>ACTIVO</b>				
<u>ACTIVO CIRCULANTE</u>			<u>PASIVO CIRCULANTE</u>	
EFFECTIVO Y EQUIVALENTES	\$7,026,313.01	\$12,532,058.30	CUENTAS POR PAGAR A CORTO PLAZO	\$1,007,848.21
EFFECTIVO	\$7,026,313.01	\$12,446,160.95	PROVEEDORES POR PAGAR A CORTO PLAZO	\$1,007,848.21
BANCOS/TESORERÍA	\$33,500.00	\$28,500.00	RETENCIONES Y CONTRIBUCIONES POR PAGAR A CORTO	\$290,555.48
DERECHOS A RECIBIR EFFECTIVO O EQUIVALENTES	\$6,992,813.01	\$12,417,660.95		\$717,292.73
DEUDORES DIVERSOS POR COBRAR A CORTO PLAZO	\$0.00	\$65,897.35		
	\$0.00	\$95,897.35	<b>Total de Pasivos Circulantes</b>	\$1,007,848.21
<b>Total de Activos Circulantes</b>	\$7,026,313.01	\$12,532,058.30		\$287,187.24
<u>ACTIVO NO CIRCULANTE</u>			<u>PASIVO NO CIRCULANTE</u>	
BIENES MUEBLES	\$8,049,170.19	\$7,305,845.73		\$0.00
MOBILIARIO Y EQUIPO DE ADMINISTRACIÓN	\$7,783,890.31	\$6,996,277.87		
MOBILIARIO Y EQUIPO EDUCACIONAL Y RECREATIVO	\$1,253,585.32	\$1,195,904.32	<b>Total del Pasivo</b>	\$1,007,848.21
EQUIPO E INSTRUMENTAL MÉDICO Y DE LABORATORIO	\$5,253,943.73	\$4,541,793.95	<b>HACIENDA PÚBLICA/ PATRIMONIO</b>	
VEHÍCULOS Y EQUIPO DE TRANSPORTE	\$83,528.12	\$83,528.12	<u>HACIENDA PÚBLICA/PATRIMONIO CONTRIBUIDO</u>	\$0.00
MAQUINARIA, OTROS EQUIPOS Y HERRAMIENTAS	\$753,000.00	\$753,000.00	<u>HACIENDA PÚBLICA/PATRIMONIO GENERADO</u>	\$14,067,634.99
ACTIVOS BIOLÓGICOS	\$148,590.60	\$130,808.94	RESULTADOS DEL EJERCICIO (AHORRO/ DESAHORRO)	\$8,648,335.17
ACTIVOS INTANGIBLES	\$291,242.54	\$291,242.54	RESULTADOS DE EJERCICIOS ANTERIORES	\$13,887,157.17
SOFTWARE	\$326,967.86	\$309,567.86	RECTIFICACIONES DE RESULTADOS DE EJERCICIOS ANTERIORES	\$0.00
LICENCIAS	\$300,524.09	\$283,124.09	CAMBIOS POR ERRORES CONTABLES	-\$7,404.90
DEPRECIACIÓN, DETERIORO Y AMORTIZACIÓN ACUMULADA DE DEPRECIACIÓN ACUMULADA DE BIENES MUEBLES	\$26,443.77	\$26,443.77		-\$0.00
AMORTIZACIÓN ACUMULADA DE ACTIVOS INTANGIBLES	-\$61,687.98	\$0.00	<u>EXCESO O INSUFICIENCIA EN LA ACTUALIZACIÓN DE LA</u>	\$0.00
	-\$61,053.23	\$0.00		\$0.00
	-\$634.75	\$0.00		\$0.00
<b>Total de Activos No Circulantes</b>	\$8,049,170.19	\$7,305,845.73	<b>Total Hacienda Pública/Patrimonio</b>	\$14,067,634.99
<b>Total del Activo</b>	\$15,075,483.20	\$19,837,904.03	<b>Total del Pasivo y Hacienda Pública/Patrimonio</b>	\$15,075,483.20





**ESTADO DE SAN LUIS POTOSÍ**  
Estado de Situación Financiera


Al 30/nov./2020


rplEstadoSituaci

**CUENTAS DE ORDEN**

	<u>2020</u>	<u>2019</u>
<u>LEY DE INGRESOS</u>		
LEY DE INGRESOS ESTIMADA	\$41,919,377.00	\$41,869,376.51
LEY DE INGRESOS POR EJECUTAR	\$11,104,831.05	-\$309,598.82
MODIFICACIONES A LA LEY DE INGRESOS ESTIMADA	\$0.00	\$0.00
LEY DE INGRESOS DEVENGADA	\$30,814,545.95	\$42,175,935.33
LEY DE INGRESOS RECAUDADA	\$30,814,545.95	\$42,175,935.33
<u>PRESUPUESTO DE EGRESOS</u>		
PRESUPUESTO DE EGRESOS APROBADO	\$41,919,377.00	\$41,869,376.51
PRESUPUESTO DE EGRESOS POR EJERCER	\$17,821,581.43	\$13,283,761.87
MODIFICACIONES AL PRESUPUESTO DE EGRESOS APROBADO	\$7,257,338.37	\$5,359,745.27
PRESUPUESTO DE EGRESOS COMPROMETIDO	\$31,355,133.94	\$33,945,359.91
PRESUPUESTO DE EGRESOS DEVENGADO	\$31,355,133.94	\$33,945,359.91
PRESUPUESTO DE EGRESOS EJERCIDO	\$31,064,578.46	\$33,902,850.48
PRESUPUESTO DE EGRESOS PAGADO	\$31,064,578.46	\$33,902,850.48

"Bajo protesta de decir verdad declaramos que los Estados Financieros y sus notas, son razonablemente correctos y son responsabilidad del emisor".

  
MARIA DEL REFUGIO GONZALEZ FLORES  
DIRECTORA GENERAL

  
GISELA EDITH GARO ZUMAYA  
DIRECTORA ADMINISTRATIVA



# MUSEO LABERINTO DE LAS CIENCIAS Y LAS ARTES ESTADO DE SAN LUÍS POTOSÍ

## Estado de Actividades


Del 01/ene./2020 al 30/nov./2020

Usu: juanorellana  
Rep: rptEstadoActividades

Fecha y hora de impresión | 02/dic./2020  
01:06 p. m.

	<u>2020</u>	<u>2019</u>
<b>INGRESOS Y OTROS BENEFICIOS</b>		
<b>INGRESOS DE GESTIÓN</b>	\$1,285,545.00	\$7,057,357.19
DERECHOS	\$303,761.00	\$2,683,315.00
PRODUCTOS	\$981,784.00	\$4,374,042.19
<b>PARTICIPACIONES, APORTACIONES, CONVENIOS, INCENTIVOS DERIVADOS DE LA COLABORACIÓN FISCAL, FONDOS DISTINTOS DE APORTACIONES, TRANSFERENCIAS, ASIGNACIONES, SUBSIDIOS Y SUBVENCIONES, Y PENSIONES Y JUBILACIONES</b>	\$29,342,691.51	\$34,764,189.81
PARTICIPACIONES, APORTACIONES, CONVENIOS, INCENTIVOS DERIVADOS DE LA COLABORACIÓN FISCAL Y FONDOS DISTINTOS DE APORTACIONES	\$0.00	\$576,573.30
TRANSFERENCIAS, ASIGNACIONES, SUBSIDIOS Y SUBVENCIONES, Y PENSIONES Y JUBILACIONES	\$29,342,691.51	\$34,187,616.51
<b>OTROS INGRESOS Y BENEFICIOS</b>	\$202,873.97	\$373,942.95
INGRESOS FINANCIEROS	\$195,799.49	\$322,442.95
OTROS INGRESOS Y BENEFICIOS VARIOS	\$7,074.48	\$51,500.00
<b>Total de Ingresos y Otros Beneficios</b>	<b>\$30,831,110.48</b>	<b>\$42,195,489.95</b>
<b>GASTOS Y OTRAS PÉRDIDAS</b>		
<b>GASTOS DE FUNCIONAMIENTO</b>	\$30,120,367.26	\$32,702,942.28
SERVICIOS PERSONALES	\$19,440,962.58	\$15,333,629.23
MATERIALES Y SUMINISTROS	\$1,167,758.80	\$2,763,353.23
SERVICIOS GENERALES	\$9,511,645.88	\$14,605,959.82
TRANSFERENCIAS, ASIGNACIONES, SUBSIDIOS Y OTRAS AYUDAS	\$522,860.50	\$844,212.50
AYUDAS SOCIALES	\$522,860.50	\$844,212.50
<b>Total de Gastos y otras Pérdidas</b>	<b>\$30,643,227.76</b>	<b>\$33,547,154.78</b>
<b>Resultado del Ejercicio (Ahorro/Desahorro)</b>	<b>\$187,882.72</b>	<b>\$8,648,335.17</b>

"Bajo protesta de decir verdad declaramos que los Estados Financieros y sus notas, son razonablemente correctos y son responsabilidad del emisor".

  
MÁRIA DEL REFUGIO GONZALEZ FLORES  
DIRECTORA GENERAL

  
GISELA EDITH CARO ZUMAYA  
DIRECTORA ADMINISTRATIVA



# MUSEO LABERINTO DE LAS CIENCIAS Y LAS ARTES

## ESTADO DE SAN LUIS POTOSÍ

### Estado de Variaciones en la Hacienda Pública

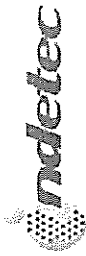
Del 01/ene/2020 Al 30/noviembre/2020

Concepto	Hacienda Pública/ Patrimonio Contribuido	Hacienda Pública/ Patrimonio Generado De Ejercicios Anteriores	Hacienda Pública/ Patrimonio Generado Del Ejercicio	Exceso o Insuficiencia en la Actualización de la Hacienda Pública / Patrimonio	Total
<b>HACIENDA PÚBLICA/PATRIMONIO CONTRIBUIDO</b>					
NETO 2019	\$0.00	\$0.00	\$0.00	\$0.00	\$0.00
APORTACIONES	\$0.00	\$0.00	\$0.00	\$0.00	\$0.00
DONACIONES DE CAPITAL	\$0.00	\$0.00	\$0.00	\$0.00	\$0.00
ACTUALIZACIÓN DE LA HACIENDA PÚBLICA/PATRIMONIO	\$0.00	\$0.00	\$0.00	\$0.00	\$0.00
<b>HACIENDA PÚBLICA / PATRIMONIO GENERADO</b>	<b>\$0.00</b>	<b>\$10,902,381.62</b>	<b>\$8,648,335.17</b>	<b>\$0.00</b>	<b>\$19,550,716.79</b>
RESULTADOS DEL EJERCICIO (AHORRO/ DESAHORRO)	\$0.00	\$0.00	\$8,648,335.17	\$0.00	\$8,648,335.17
RESULTADOS DE EJERCICIOS ANTERIORES	\$0.00	\$10,902,381.62	\$0.00	\$0.00	\$10,902,381.62
REVALUOS	\$0.00	\$0.00	\$0.00	\$0.00	\$0.00
RESERVAS	\$0.00	\$0.00	\$0.00	\$0.00	\$0.00
<b>RECTIFICACIONES DE RESULTADOS DE EJERCICIOS ANTERIORES</b>	<b>\$0.00</b>	<b>\$0.00</b>	<b>\$0.00</b>	<b>\$0.00</b>	<b>\$0.00</b>
<b>CAJESU O INSUFICIENCIA EN LA ACTUALIZACIÓN DE LA HACIENDA PÚBLICA/ PATRIMONIO NETO 2019</b>	<b>\$0.00</b>	<b>\$0.00</b>	<b>\$0.00</b>	<b>\$0.00</b>	<b>\$0.00</b>
RESULTADO POR POSICIÓN MONETARIA	\$0.00	\$0.00	\$0.00	\$0.00	\$0.00
RESULTADO POR TENDENCIA DE ACTIVOS MONETARIOS	\$0.00	\$0.00	\$0.00	\$0.00	\$0.00
<b>HACIENDA PÚBLICA / PATRIMONIO NETO FINAL</b>	<b>\$0.00</b>	<b>\$10,902,381.62</b>	<b>\$8,648,335.17</b>	<b>\$0.00</b>	<b>\$19,550,716.79</b>
<b>CAMBIOS EN LA HACIENDA PÚBLICA/PATRIMONIO CONTRIBUIDO NETO 2020</b>	<b>\$0.00</b>	<b>\$0.00</b>	<b>\$0.00</b>	<b>\$0.00</b>	<b>\$0.00</b>
APORTACIONES	\$0.00	\$0.00	\$0.00	\$0.00	\$0.00
DONACIONES DE CAPITAL	\$0.00	\$0.00	\$0.00	\$0.00	\$0.00
ACTUALIZACIÓN DE LA HACIENDA PÚBLICA/PATRIMONIO	\$0.00	\$0.00	\$0.00	\$0.00	\$0.00
<b>VARIACIONES EN LA HACIENDA PÚBLICA / PATRIMONIO GENERADO NETO 2020</b>	<b>\$0.00</b>	<b>\$2,984,775.55</b>	<b>-\$8,467,957.35</b>	<b>\$0.00</b>	<b>-\$5,475,676.90</b>
RESULTADOS DEL EJERCICIO (AHORRO/ DESAHORRO)	\$0.00	\$0.00	\$187,882.72	\$0.00	\$187,882.72
RESULTADOS DE EJERCICIOS ANTERIORES	\$0.00	\$2,984,775.55	-\$8,648,335.17	\$0.00	-\$5,663,559.62
REVALUOS	\$0.00	\$0.00	\$0.00	\$0.00	\$0.00
RESERVAS	\$0.00	\$0.00	\$0.00	\$0.00	\$0.00
<b>RECTIFICACIONES DE RESULTADOS DE EJERCICIOS ANTERIORES</b>	<b>\$0.00</b>	<b>\$0.00</b>	<b>-\$7,404.90</b>	<b>\$0.00</b>	<b>-\$7,404.90</b>
<b>CAMBIOS EN EL EXCESO O INSUFICIENCIA EN LA ACTUALIZACIÓN DE LA HACIENDA PÚBLICA/ PATRIMONIO NETO 2020</b>	<b>\$0.00</b>	<b>\$0.00</b>	<b>\$0.00</b>	<b>\$0.00</b>	<b>\$0.00</b>
RESULTADO POR POSICIÓN MONETARIA	\$0.00	\$0.00	\$0.00	\$0.00	\$0.00
RESULTADO POR TENDENCIA DE ACTIVOS MONETARIOS	\$0.00	\$0.00	\$0.00	\$0.00	\$0.00
<b>HACIENDA PÚBLICA / PATRIMONIO NETO FINAL</b>	<b>\$0.00</b>	<b>\$13,887,157.17</b>	<b>\$180,477.82</b>	<b>\$0.00</b>	<b>\$14,067,634.99</b>

"Bajo protesta de decir verdad decimos que los Estados Financieros y sus notas, son razonablemente correctos y son responsabilidad del emisor".

  
 MARIA DEL REFUGIO GONZALEZ FLORES


  
 GISELA EDITH CABO JIMAYA



MUSEO LABERINTO DE LAS CIENCIAS Y LAS ARTES  
ESTADO DE SAN LUÍS POTOSÍ  
Estado de Cambios en la Situación Financiera  
Del 01/ene./2020 Al 30/nov./2020

	<u>2020</u>	<u>2019</u>	<u>Origen</u>	<u>Aplicación</u>
<b>ACTIVO</b>				
<u>ACTIVO CIRCULANTE</u>				
EFFECTIVO Y EQUIVALENTES	\$15,075,483.20	\$19,837,904.03	\$5,505,745.29	\$743,324.46
DERECHOS A RECIBIR EFFECTIVO O EQUIVALENTES	\$7,026,313.01	\$12,532,058.30	\$5,505,745.29	
	\$7,026,313.01	\$12,446,160.95	\$5,419,847.94	
	\$0.00	\$85,897.35	\$85,897.35	
<u>ACTIVO NO CIRCULANTE</u>				
BIENES MUEBLES	\$8,049,170.19	\$7,305,845.73		\$743,324.46
ACTIVOS INTANGIBLES	\$7,783,890.31	\$6,996,277.87		\$787,612.44
DEPRECIACIÓN, DETERIORO Y AMORTIZACIÓN ACUMULADA DE BIENES	\$326,967.86	\$309,567.86		\$17,400.00
	-\$61,687.98	\$0.00		-\$61,687.98
<b>PASIVO</b>				
	\$1,007,848.21	\$287,187.24	\$720,660.97	
<u>PASIVO CIRCULANTE</u>				
CUENTAS POR PAGAR A CORTO PLAZO	\$1,007,848.21	\$287,187.24	\$720,660.97	
<u>PASIVO NO CIRCULANTE</u>				
	\$0.00	\$0.00		
<b>HACIENDA PÚBLICA/ PATRIMONIO</b>				
	\$14,067,634.99	\$19,550,716.79	\$2,977,370.65	\$8,460,452.45
<u>HACIENDA PÚBLICA/PATRIMONIO CONTRIBUIDO</u>				
<u>HACIENDA PÚBLICA/PATRIMONIO GENERADO</u>				
RESULTADOS DEL EJERCICIO (AHORRO/ DESAHORRO)	\$0.00	\$0.00	\$2,977,370.65	\$8,460,452.45
RESULTADOS DE EJERCICIOS ANTERIORES	\$14,067,634.99	\$19,550,716.79		
RECTIFICACIONES DE RESULTADOS DE EJERCICIOS ANTERIORES	\$187,882.72	\$8,648,335.17		
	\$13,887,157.17	\$10,902,381.62	\$2,984,775.55	
	-\$7,404.90	\$0.00	-\$7,404.90	
<u>EXCESO O INSUFICIENCIA EN LA ACTUALIZACIÓN DE LA HACIENDA PÚBLICA/PATRIMONIO</u>	\$0.00	\$0.00		

"Bajo protesta de decir verdad declaramos que los Estados Financieros y sus notas, son razonablemente correctos y son responsabilidad del emisor".

  
MARIA DEL REFUGIO GONZÁLEZ FLORES  
DIRECTORA GENERAL

  
GISELA EDITH CARRO ZUMAYA  
DIRECTORA ADMINISTRATIVA



MUSEO LABERINTO DE LAS CIENCIAS Y LAS ARTES  
ESTADO DE SAN LUÍS POTOSÍ

Estado de Flujos de Efectivo

Del 01/ene/2020 Al 30/nov./2020

Concepto	2020	2019
<b>FLUJOS DE EFECTIVO DE LAS ACTIVIDADES DE OPERACIÓN</b>		
<b>ORIGEN</b>		
	\$30,833,053.10	\$42,175,935.33
DERECHOS	\$303,761.00	\$2,683,315.00
PRODUCTOS	\$981,784.00	\$4,374,042.19
INGRESOS POR VENTA DE BIENES Y PRESTACIÓN DE SERVICIOS	\$186,309.44	\$354,388.33
PARTICIPACIONES, APORTACIONES, CONVENIOS, INCENTIVOS DERIVADOS DE LA COLABORACIÓN FISCAL Y FONDOS DISTINTOS DE APORTACIONES	\$0.00	\$576,573.30
TRANSFERENCIAS, ASIGNACIONES, SUBSIDIOS Y SUBVENCIONES, Y PENSIONES Y JUBILACIONES	\$29,342,691.51	\$34,187,616.51
OTROS ORÍGENES DE OPERACIÓN	\$18,507.15	\$0.00
<b>APLICACIÓN</b>	\$30,352,672.28	\$34,033,314.52
SERVICIOS PERSONALES	\$19,440,962.58	\$15,333,629.23
MATERIALES Y SUMINISTRO	\$1,093,776.80	\$2,756,548.11
SERVICIOS GENERALES	\$9,295,072.40	\$14,570,255.51
AYUDAS SOCIALES	\$522,860.50	\$844,212.50
OTRAS APLICACIONES DE OPERACIÓN	\$0.00	\$528,669.17
<b>FLUJOS NETOS DE EFECTIVO POR ACTIVIDADES DE OPERACIÓN</b>	\$480,380.82	\$8,142,620.81
<b>FLUJOS DE EFECTIVO DE LAS ACTIVIDADES DE INVERSIÓN</b>		
<b>APLICACIÓN</b>	\$711,906.18	\$398,205.13
BIENES MUEBLES	\$711,906.18	\$398,205.13
OTRAS APLICACIONES DE INVERSIÓN	\$0.00	\$0.00
<b>FLUJOS NETOS DE EFECTIVO POR ACTIVIDADES DE INVERSIÓN</b>	-\$711,906.18	-\$398,205.13
<b>FLUJO DE EFECTIVO DE LAS ACTIVIDADES DE FINANCIAMIENTO</b>		
<b>INCREMENTO/DISMINUCIÓN NETA EN EL EFECTIVO Y EQUIVALENTES AL EFECTIVO</b>	-\$231,525.36	\$7,744,415.68
EFECTIVO Y EQUIVALENTES AL EFECTIVO AL INICIO DEL EJERCICIO	\$7,257,838.37	\$4,701,745.27
EFECTIVO Y EQUIVALENTES AL EFECTIVO AL FINAL DEL EJERCICIO	\$7,026,313.01	\$12,446,160.95

"Bajo protesta de decir verdad declaramos que los Estados Financieros y sus notas, son razonablemente correctos y son responsabilidad del emisor".

MARIA DEL REFUGIO GONZÁLEZ FLORES

DIRECTORA GENERAL

GISELA EDITH CARO ZUMAYA

DIRECTORA ADMINISTRATIVA

**AL 30 DE NOVIEMBRE DE 2020**

Con el propósito de dar cumplimiento a los artículos 46 y 49 de la Ley General de Contabilidad Gubernamental, los entes públicos deberán acompañar notas a los estados financieros cuyos rubros así lo requieran teniendo presente los postulados de revelación suficiente e importancia relativa con la finalidad, que la información sea de mayor utilidad para los usuarios.

A continuación se presentan los tres tipos de notas que acompañan a los estados, a saber:

- a) Notas de desglose;
- b) Notas de memoria (cuentas de orden), y
- c) Notas de gestión administrativa.

**a) NOTAS DE DESGLOSE**

**I) NOTAS AL ESTADO DE SITUACIÓN FINANCIERA**

**Activo**

• **Efectivo y Equivalentes**

1. Se informará acerca de los fondos con afectación específica, el tipo y monto de los mismos; de las inversiones financieras se revelará su tipo y monto, su clasificación en corto y largo plazo separando aquellas que su vencimiento sea menor a 3 meses.

A continuación se relacionan las cuentas que integran el rubro de efectivo y equivalentes:

Concepto	2020	2019
EFFECTIVO	\$ 33,500.00	\$ 28,500.00
BANCOS/TESORERÍA	\$ 6,992,813.01	\$ 12,417,660.95
INVERSIONES TEMPORALES (HASTA 3 MESES)	\$ .00	\$ .00
FONDOS CON AFECTACIÓN ESPECÍFICA	\$ .00	\$ .00
Suma \$	<b>7,026,313.01</b>	<b>12,446,160.95</b>

**Bancos/Tesorería**

Representa el monto de efectivo disponible propiedad de ENTE/INSTITUTO, en instituciones bancarias, su importe se integra por:

Banco	Importe



MARÍA DEL REFUGIO GONZÁLEZ FLORES  
 DIRECTORA GENERAL



GISELA EDITH CARO ZUMAYA  
 DIRECTORA ADMINISTRATIVA



Banorte	\$ 4,613,185.71
Bancomer	\$ 2,379,627.30
	\$ .00
<b>Suma \$</b>	<b>6,992,813.01</b>

**Inversiones Temporales**

Representa el monto de efectivo invertido por **ENTE/INSTITUTO**, la cual se efectúa a plazos que van de inversión a la vista hasta 90 días, su importe se integra

Banco	Importe
	\$ .00
	\$ .00
	\$ .00
	\$ .00
	\$ .00
<b>Suma \$</b>	<b>-</b>

**Fondos con Afectación Especifica**

Representan el monto de los fondos con afectación específica que deben financiar determinados gastos o actividades.

Banco	Importe
	\$ .00
	\$ .00
<b>Suma \$</b>	<b>-</b>

**Derechos a recibir Efectivo y Equivalentes y Bienes o Servicios a Recibir**

- 2. *Por tipo de contribución se informará el monto que se encuentre pendiente de cobro y por recuperar de hasta cinco ejercicios anteriores, asimismo se deberán considerar los montos sujetos a algún tipo de juicio con una antigüedad mayor a la señalada y la factibilidad de cobro.*

Concepto	2020	2019
CUENTAS POR COBRAR A CORTO PLAZO	\$ .00	\$ .00
DEUDORES DIVERSOS POR COBRAR A CORTO PLAZO	\$ .00	\$ 85,897.35
OTROS DERECHOS A RECIBIR EFECTIVO O EQUIVALENTES A CORTO	\$ .00	\$ .00
<b>Suma \$</b>	<b>-</b>	<b>\$ 85,897.35</b>

Las Cuentas por Cobrar a Corto Plazo se integran por:

Concepto	2020	2019%
CUENTAS POR COBRAR	0.00	0
DEUDORES DIVERSOS	0.00	0
OTROS DERECHOS A CORTO PLAZO	0.00	0
Suma \$	-	\$

**Deudores Diversos por Cobrar a Corto Plazo**

Representa el monto de los derechos de cobro a favor del ente público por gastos por comprobar, principalmente relacionados con viáticos.

**Otros Derechos a recibir Efectivo y Equivalentes a Corto Plazo**

Representan los derechos de cobro originados en el desarrollo de las actividades del ente público, de los cuales se espera recibir una contraprestación representada en recursos, bienes o servicios; en un plazo menor o igual a doce meses, no incluidos en las cuentas anteriores,

3. Se elaborará, de manera agrupada, los derechos a recibir efectivo y equivalentes, y bienes o servicios a recibir, (excepto cuentas por cobrar de contribuciones o fideicomisos que se encuentran dentro de inversiones financieras, participaciones y aportaciones de capital) en una desagregación por su vencimiento en días a 90, 180, menor o igual a 365 y mayor a 365. Adicionalmente, se informará de las características cualitativas relevantes que le afecten a estas cuentas.

- **Bienes Disponibles para su Transformación o Consumo (inventarios)**

4. Se clasificarán como bienes disponibles para su transformación aquellos que se encuentren dentro de la cuenta Inventarios. Esta nota aplica para aquellos entes públicos que realicen algún proceso de transformación y/o elaboración de bienes.  
 En la nota se informará del sistema de costo y método de valuación aplicados a los inventarios, así como la conveniencia de su aplicación dada la naturaleza de los mismos. Adicionalmente, se revelará el impacto en la información financiera por cambios en el método o sistema.

5. De la cuenta Almacén se informará acerca del método de valuación, así como la conveniencia de su aplicación. Adicionalmente, se revelará el impacto en la información financiera por cambios en el método.

- **Inversiones Financieras**

6. De la cuenta Inversiones financieras, que considera los fideicomisos, se informará de éstos los recursos asignados por tipo y monto, y características significativas que tengan o puedan tener alguna incidencia en las mismas.
7. Se informará de las inversiones financieras, los saldos de las participaciones y aportaciones de capital.
  - **Bienes Muebles, Inmuebles e Intangibles**
8. Se informará de manera agrupada por cuenta, los rubros de Bienes Muebles e Inmuebles, el monto de la depreciación del ejercicio y la acumulada, el método de depreciación, tasas aplicadas y los criterios de aplicación de los mismos. Asimismo, se informará de las características significativas del estado en que se encuentren los activos.
9. Se informará de manera agrupada por cuenta, los rubros de activos intangibles y diferidos, su monto y naturaleza, amortización del ejercicio, amortización acumulada, tasa y método aplicados.

**Bienes Inmuebles, Infraestructura y Construcciones en Proceso**

Se integra de la siguiente manera:

Concepto	2020	2019
TERRENOS	\$ .00	\$ .00
OTROS BIENES INMUEBLES	\$ .00	\$ .00
<b>Subtotal BIENES MUEBLES</b>	<b>\$ -</b>	<b>\$ -</b>

**Bienes Muebles, Intangibles y Depreciaciones**

Se integran de la siguiente manera:

Concepto	2020	2019
MOBILIARIO Y EQUIPO DE ADMINISTRACIÓN	\$ 1,253,585.32	\$ 1,195,904.32
MOBILIARIO Y EQUIPO EDUCACIONAL Y RECREATIVO	\$ 5,253,943.73	\$ 4,541,793.95
EQUIPO E INSTRUMENTAL MEDICO Y DE LABORATORIO	\$ 83,528.12	\$ 83,528.12
VEHICULOS Y EQUIPO DE TRANSPORTE	\$ 753,000.00	\$ 753,000.00
MAQUINARIA, OTROS EQUIPOS Y HERRAMIENTAS	\$ 148,590.60	\$ 130,808.94
ACTIVOS BIOLÓGICOS	\$ 291,242.54	\$ 291,242.54
<b>Subtotal BIENES MUEBLES</b>	<b>\$ 7,783,890.31</b>	<b>\$ 6,996,277.87</b>
SOFTWARE	\$ 300,524.09	\$ 283,124.09
LICENCIAS	\$ 26,443.77	\$ 26,443.77

  
 MARÍA DEL REFUGIO GONZÁLEZ FLORES  
 DIRECTORA GENERAL

  
 GISELA EDITH CARO ZUMAYA  
 DIRECTORA ADMINISTRATIVA

Subtotal ACTIVOS INTANGIBLES	\$	326,967.86	\$	309,567.86
DEPRECIACIÓN ACUMULADA DE BIENES MUEBLES		-\$ 61,053.23		\$ .00
AMORTIZACIÓN ACUMULADA DE ACTIVOS INTANGIBLES		-\$ 634.75		\$ .00
CIÓN, DETERIORO Y AMORTIZACIÓN ACUMULADA DE BIENES	\$	(61,687.98)	\$	-
Suma	\$	8,049,170.19	\$	7,305,845.73

**Activo Diferido**

Se integra de la siguiente manera:

Concepto	2020	2019
	\$ .00	\$ .00

• **Estimaciones y Deterioros**

10. Se informarán los criterios utilizados para la determinación de las estimaciones; por ejemplo: estimación de cuentas incobrables, estimación de inventarios, deterioro de activos biológicos y cualquier otra que aplique.

• **Otros Activos**

11. De las cuentas de otros activos se informará por tipo circulante o no circulante, los montos totales asociados y sus características cualitativas significativas que les impacten financieramente.

**Pasivo**

1. Se elaborará una relación de las cuentas y documentos por pagar en una desagregación por su vencimiento en días a 90, 180, menor o igual a 365 y mayor a 365. Asimismo, se informará sobre la factibilidad del pago de dichos pasivos.

2. Se informará de manera agrupada los recursos localizados en Fondos de Terceros en Administración y/o en Garantía a corto y largo plazo, así como la naturaleza de dichos recursos y sus características cualitativas significativas que les afecten o pudieran afectarles financieramente.

3. Se informará de las cuentas de los pasivos diferidos y otros, su tipo, monto y naturaleza, así como las características significativas que les impacten o pudieran impactarles financieramente.

Este género se compone de dos grupos, el Pasivo Circulante y el Pasivo No Circulante, en éstos inciden pasivos derivados de operaciones por servicios personales, cuentas por pagar por operaciones presupuestarias devengadas y contabilizadas al 30 de septiembre del ejercicio correspondiente; pasivos por obligaciones laborales, a continuación se presenta la integración del pasivo:

  
 MARIA DEL REFUGIO GONZÁLEZ FLORES  
 DIRECTORA GENERAL

  
 GISELA EDITH CARO ZUMAYA  
 DIRECTORA ADMINISTRATIVA

Concepto	2020	2019
PASIVO CIRCULANTE	\$ 1,007,848.21	\$ 287,187.24
PASIVO NO CIRCULANTE	\$ .00	\$ .00
<b>Suma de Pasivo \$</b>	<b>1,007,848.21 \$</b>	<b>287,187.24</b>

• **Pasivo Circulante**

Destacan entre las principales partidas del Pasivo Circulante las siguientes:

Concepto	Importe
SERVICIOS PERSONALES POR PAGAR A CORTO PLAZO	\$ .00
RETENCIONES Y CONTRIBUCIONES POR PAGAR A CORTO PLAZO	\$ 717,292.73
INGRESOS POR CLASIFICAR	\$ .00
PROVEEDORES POR PAGAR A CORTO PLAZO	\$ 290,555.48
OTRAS CUENTAS POR PAGAR A CORTO PLAZO	\$ .00
<b>Suma PASIVO CIRCULANTE \$</b>	<b>1,007,848.21</b>

**Servicios Personales por Pagar a Corto Plazo**

El importe de esta cuenta esta constituido principalmente por: Aportaciones de Seguridad Social (patronal), mismas que se pagan en los meses de octubre y noviembre; Prima Vacacional, cuyo importe se paga en diciembre; Aguinaldo cuyo importe se pagará en el mes de noviembre.

**Retenciones por Pagar a Corto Plazo**

El importe de esta cuenta esta constituido principalmente por: Retenciones de ISR por Sueldos y Salarios, Honorarios y por Arrendamiento, mismo que se pagan en el mes de octubre; retenciones derivadas de aportaciones de seguridad social (Trabajadores) mismas que se liquidan en el mes de octubre.

**Ingresos por Clasificar a Corto Plazo**

Representa los recursos depositados de **ENTE/INSTITUTO**, pendientes de clasificar según los conceptos del Clasificador por Rubros de Ingresos.

**Proveedores por Pagar a Corto Plazo**

  
**MARÍA DEL REFUGIO GONZALEZ FLORES**  
 DIRECTORA GENERAL

  
**GISELA EDITH CARO ZUMAYA**  
 DIRECTORA ADMINISTRATIVA

Representa los adeudos con proveedores derivados de operaciones de **ENTE/INSTITUTO**, con vencimiento menor o igual a doce meses.

- **Pasivo No Circulante**

Destacan entre las principales partidas del Pasivo No Circulante las siguientes:

Concepto	2020
PROVISIÓN PARA CONTINGENCIAS A LARGO PLAZO	\$ .00
<b>Suma de Pasivos a Largo Plazo \$</b>	<b>-</b>

**II) NOTAS AL ESTADO DE ACTIVIDADES**

**Ingresos de Gestión**

1. *De los rubros de impuestos, cuotas y aportaciones de seguridad social, contribuciones de mejoras, derechos, productos, aprovechamientos, y de ingresos por venta de bienes y prestación de servicios, los cuales están armonizados con los rubros del Clasificador por Rubros de Ingresos, se informarán los montos totales y cualquier característica significativa.*
2. *Participaciones, Aportaciones, Convenios, Incentivos Derivados de la Colaboración Fiscal, Fondos Distintos de Aportaciones, Transferencias, Asignaciones, Subsidios y Subvenciones, y Pensiones y Jubilaciones*
2. *De los rubros de participaciones, aportaciones, convenios, incentivos derivados de la colaboración fiscal, fondos distintos de aportaciones, transferencias, asignaciones, subsidios y subvenciones, y pensiones y jubilaciones, los cuales están armonizados con los rubros del Clasificador por Rubros de Ingresos, se informarán los montos totales y cualquier característica significativa.*

Concepto	Importe
DERECHOS	\$ 303,761.00
PRODUCTOS	\$ 981,784.00
<b>Subtotal Ingresos de Gestión</b>	<b>\$ 1,285,545.00</b>
PARTICIPACIONES, APORTACIONES, CONVENIOS, INCENTIVOS DERIVADOS DE LA	\$ -
TRASNFERENCIAS, ASIGNACIONES, SUBSIDIOS Y SUBVENCIONES, PENSIONES Y	\$ 29,342,691.51
<b>Subtotal PARTICIPACIONES, APORTACIONES, CONVENIOS, INCENTIVOS DERIVADOS DE LA</b>	<b>\$ 29,342,691.51</b>
INGRESOS FINANCIEROS	\$ 195,799.49
OTROS INGRESOS Y BENEFICIOS VARIOS	\$ 7,074.48
<b>Subtotal Otros Ingresos y Beneficios</b>	<b>\$ 202,873.97</b>
<b>TOTAL</b>	<b>\$ 30,831,110.48</b>

3. De los rubros de Ingresos Financieros, Incremento por Variación de Inventarios, Disminución del Exceso de Estimaciones por Pérdida o Deterioro u Obsolescencia, Disminución del Exceso de Provisiones, y de Otros Ingresos y Beneficios Varios, se informarán los montos totales y cualquier característica significativa.

**Gastos y Otras Pérdidas:**

1. Explicar aquellas cuentas de gastos de funcionamiento, transferencias, subsidios y otras ayudas, participaciones y aportaciones, otros gastos y pérdidas extraordinarias, así como los ingresos y gastos extraordinarios, que en lo individual representen el 10% o más del total de los gastos.

Concepto	Importe
GASTOS DE FUNCIONAMIENTO	\$ 30,120,367.26
TRANSFERENCIAS, ASIGNACIONES, SUBSIDIOS Y OTRAS AYUDAS	\$ 522,860.50
PARTICIPACIONES Y APORTACIONES	\$ -
INTERESES, COMISIONES Y OTROS GASTOS DE LA DEUDA PÚBLICA	\$ -
OTROS GASTOS Y PERDIDAS EXTRAORDINARIAS	\$ -
<b>Suma de GASTOS Y OTRAS PÉRDIDAS</b>	<b>\$ 30,643,227.76</b>

A su vez se presentan aquellos rubros que en forma individual representan el 8.0% o más del total de los gastos:

Concepto	Importe	%
REMUNERACIONES AL PERSONAL DE CARÁCTER PERMANENTE	\$ 12,476,026.32	41%
SERVICIOS PROFESIONALES, CIENTÍFICOS Y TÉCNICOS Y OTROS SERVICIOS	\$ 2,078,069.67	7%
SEGURIDAD SOCIAL	\$ 2,654,164.43	9%

**III) NOTAS AL ESTADO DE VARIACIÓN EN LA HACIENDA PÚBLICA**

1. Se informará de manera agrupada, acerca de las modificaciones al patrimonio contribuido por tipo, naturaleza y monto.
2. Se informará de manera agrupada, acerca del monto y procedencia de los recursos que modifican al patrimonio generado.

En el periodo que se informa no hubo variaciones al Patrimonio Contribuido

En el periodo que se informa el patrimonio generado, procede de la recepción de las aportaciones ordinarias tanto por las entidades federativas y la Secretaría de Hacienda y Crédito Público, así como por la recepción de aportaciones extraordinarias tanto de entidades federativas y municipios.

**IV) NOTAS AL ESTADO DE FLUJOS DE EFECTIVO**

  
 MARÍA DEL REFUGIO GONZÁLEZ FLORES  
 DIRECTORA GENERAL

  
 GISELA EDITH CARO ZUMAYA  
 DIRECTORA ADMINISTRATIVA

**Efectivo y equivalentes**

1. El análisis de los saldos inicial y final que figuran en la última parte del Estado de Flujo de Efectivo en la cuenta de efectivo y equivalentes es como sigue:

Concepto	2020	2019
EFFECTIVO	\$ 33,500.00	\$ 28,500.00
BANCOS/TESORERÍA	\$ 6,992,813.01	\$ 12,417,660.95
BANCOS/DEPENDENCIAS Y OTROS	\$ -	\$ -
INVERSIONES TEMPORALES (HASTA 3 ME)	\$ -	\$ -
FONDOS CON AFECTACIÓN ESPECÍFICA	\$ -	\$ -
DEPOSITOS DE FONDOS DE TERCEROS E	\$ -	\$ -
<b>Total de EFECTIVO Y EQUIVALENTES</b>	<b>\$ 7,026,313.01</b>	<b>\$ 12,446,160.95</b>

2. Detallar las adquisiciones de bienes muebles e inmuebles con su monto global y, en su caso, el porcentaje de estas adquisiciones que fueron realizadas mediante subsidios de capital del sector central. Adicionalmente, revelar el importe de los pagos que durante el periodo se hicieron por la compra de los elementos citados.
3. Conciliación de los Flujos de Efectivo Netos de las Actividades de Operación y la cuenta de Ahorro/Desahorro antes de Rubros Extraordinarios.

	2020	2019
Ahorro/Desahorro antes de rubros		
Movimientos de partidas (o rubros) que no		
Depreciación		
Amortización		
Incrementos en las provisiones		
Incremento en inversiones producido por revaluación		
Ganancia/pérdida en venta de propiedad, planta y equipo		
Incremento en cuentas por cobrar		
Partidas extraordinarias		

Las cuentas que aparecen en el cuadro anterior no son exhaustivas y tienen como finalidad ejemplificar el formato que se sugiere para elaborar la nota.



MARIA DEL REFUGIO GONZÁLEZ FLORES  
 DIRECTORA GENERAL



GISELA EDITH CARO ZUMAYA  
 DIRECTORA ADMINISTRATIVA



**V) CONCILIACIÓN ENTRE LOS INGRESOS PRESUPUESTARIOS Y CONTABLES, ASÍ COMO ENTRE LOS EGRESOS PRESUPUESTARIOS Y LOS GASTOS CONTABLES**

La conciliación se presentará atendiendo a lo dispuesto por el Acuerdo por el que se emite el formato de conciliación entre los ingresos presupuestarios y contables, así como entre los egresos presupuestarios y los gastos contables.

**b) NOTAS DE MEMORIA (CUENTAS DE ORDEN)**

Las cuentas de orden se utilizan para registrar movimientos de valores que no afecten o modifiquen el balance del ente contable, sin embargo, su incorporación en libros es necesaria con fines de recordatorio contable, de control y en general sobre los aspectos administrativos, o bien, para consignar sus derechos o responsabilidades contingentes que puedan, o no, presentarse en el futuro.

Las cuentas que se manejan para efectos de estas Notas son las siguientes:

**Cuentas de Orden Contables y Presupuestarias:**

Contables:

Valores

Emisión de obligaciones

Avales y garantías

Juicios

Contratos para Inversión Mediante Proyectos para Prestación de Servicios (PPS) y Similares

Bienes concesionados o en comodato

Concepto	Importe
VALORES	0
EMISIÓN DE OBLIGACIONES	0
AVALES Y GARANTÍAS	0
JUICIOS	0
INVERSIÓN MEDIANTE PROYECTOS PARA PRESTACIÓN DE SERVICIOS (P	0

  
**MARÍA DEL REFUGIO GONZÁLEZ FLORES**  
 DIRECTORA GENERAL

BIENES EN CONCESIONADOS O EN COMODATO	0
Suma CUENTAS DE ORDEN CONTABLES \$	0
	-

*Presupuestarias:*

*Cuentas de ingresos*

*Cuentas de egresos*

*Se informará, de manera agrupada, en las Notas a los Estados Financieros las cuentas de orden contables y cuentas de orden presupuestario, considerando al menos lo siguiente:*

1. Los valores en custodia de instrumentos prestados a formadores de mercado e instrumentos de crédito recibidos en garantía de los formadores de mercado u otros.
2. Por tipo de emisión de instrumento: monto, tasa y vencimiento.
3. Los contratos firmados de construcciones por tipo de contrato.
4. El avance que se registra en las cuentas de orden presupuestarias, previo al cierre presupuestario de cada periodo que se reporte

**c) NOTAS DE GESTIÓN ADMINISTRATIVA**

**1. Introducción**

Los Estados Financieros de los entes públicos, proveen de información financiera a los principales usuarios de la misma, al Congreso y a los ciudadanos.

El objetivo del presente documento es la revelación del contexto y de los aspectos económicos-financieros más relevantes que influyeron en las decisiones del periodo, y que deberán ser

De esta manera, se informa y explica la respuesta del gobierno a las condiciones relacionadas con la información financiera de cada periodo de gestión; además, de exponer aquellas

**2. Panorama Económico y Financiero**

Se informará sobre las principales condiciones económico- financieras bajo las cuales el ente público estuvo operando; y las cuales influyeron en la toma de decisiones de la

  
**MARÍA DEL REFUGIO GONZÁLEZ FLORES**  
 DIRECTORA GENERAL

  
**GISELA EDITH CARO ZUMAYA**  
 DIRECTORA ADMINISTRATIVA

### 3. Autorización e Historia

Se informará sobre:

- a) Fecha de creación del ente.
- b) Principales cambios en su estructura.

### 4. Organización y Objeto Social


Se informará sobre:

- a) Objeto social.
- b) Principal actividad.
- c) Ejercicio fiscal.
- d) Régimen jurídico.
- e) Consideraciones fiscales del ente: revelar el tipo de contribuciones que esté obligado a pagar o retener.
- f) Estructura organizacional básica.
- g) Fideicomisos, mandatos y análogos de los cuales es fideicomitente o fideicomisario.

### 5. Bases de Preparación de los Estados Financieros

Se informará sobre:

- a) Si se ha observado la normatividad emitida por el CONAC y las disposiciones legales aplicables.
- b) La normatividad aplicada para el reconocimiento, valuación y revelación de los diferentes rubros de la información financiera, así como las bases de medición utilizadas para la elaboración de los estados financieros; por ejemplo: costo histórico, valor de realización, valor de recuperación o cualquier otro método empleado y los criterios de aplicación de los mismos.
- c) Postulados básicos.
- d) Normatividad supletoria. En caso de emplear varios grupos de normatividades (normatividades supletorias), deberá realizar la justificación razonable correspondiente, su alineación con los PBCG y a las características cualitativas asociadas descritas en el MCCG (documentos publicados en el Diario Oficial de la Federación, agosto 2009).



MARÍA DEL REFUGIO GONZÁLEZ FLORES  
DIRECTORA GENERAL



GISELA EDITH CARO ZUMAYA  
DIRECTORA ADMINISTRATIVA

# MUSEO LABERINTO DE LAS CIENCIAS Y LAS ARTES

## ESTADO DE SAN LUIS POTOSI

### NOTAS A LOS ESTADOS FINANCIEROS

- e) Para las entidades que por primera vez estén implementando la base devengado de acuerdo a la Ley de Contabilidad, deberán:
- Revelar las nuevas políticas de reconocimiento;
  - Su plan de implementación;
  - Revelar los cambios en las políticas, la clasificación y medición de las mismas, así como su impacto en la información financiera, y
  - Presentar los últimos estados financieros con la normatividad anteriormente utilizada con las nuevas políticas para fines de comparación en la transición a la base

#### 6. Políticas de Contabilidad Significativas

Se informará sobre:

- a) Actualización: se informará del método utilizado para la actualización del valor de los activos, pasivos y Hacienda Pública/Patrimonio y las razones de dicha elección. Así como informar de la desconexión o reconexión inflacionaria.
- b) Informar sobre la realización de operaciones en el extranjero y de sus efectos en la información financiera gubernamental.
- c) Método de valuación de la inversión en acciones de Compañías subsidiarias no consolidadas y asociadas.
- d) Sistema y método de valuación de inventarios y costo de lo vendido.
- e) Beneficios a empleados: revelar el cálculo de la reserva actuarial, valor presente de los ingresos esperados comparado con el valor presente de la estimación de gastos tanto de los beneficiarios actuales como futuros.
- f) Provisiones: objetivo de su creación, monto y plazo.
- g) Reservas: objetivo de su creación, monto y plazo.
- h) Cambios en políticas contables y corrección de errores junto con la revelación de los efectos que se tendrá en la información financiera del ente público, ya sea retrospectivos o prospectivos.
- i) Reclasificaciones: se deben revelar todos aquellos movimientos entre cuentas por efectos de cambios en los tipos de operaciones.
- j) Depuración y cancelación de saldos.

#### 7. Posición en Moneda Extranjera y Protección por Riesgo Cambiario

Se informará sobre:

- a) Activos en moneda extranjera.
- b) Pasivos en moneda extranjera.
- c) Posición en moneda extranjera.
- d) Tipo de cambio.
- e) Equivalente en moneda nacional.

Lo anterior, por cada tipo de moneda extranjera que se encuentre en los rubros de activo y pasivo. Adicionalmente, se informará sobre los métodos de protección de riesgo por variaciones en el tipo de cambio.

#### 8. Reporte Analítico del Activo



MARÍA DEL REFUGIO GONZÁLEZ FLORES  
DIRECTORA GENERAL



GISELA EDITH CARO ZUMAYA  
DIRECTORA ADMINISTRATIVA

Debe mostrar la siguiente información:

- a) Vida útil o porcentajes de depreciación, deterioro o amortización utilizados en los diferentes tipos de activos.
  - b) Cambios en el porcentaje de depreciación o valor residual de los activos.
  - c) Importe de los gastos capitalizados en el ejercicio, tanto financieros como de investigación y desarrollo.
  - d) Riesgos por tipo de cambio o tipo de interés de las inversiones financieras.
  - e) Valor activado en el ejercicio de los bienes construidos por la entidad.
  - f) Otras circunstancias de carácter significativo que afecten el activo, tales como bienes en garantía, señalados en embargos, litigios, títulos de inversiones entregados en garantías, baja significativa del valor de inversiones financieras, etc.
  - g) Desmantelamiento de Activos, procedimientos, implicaciones, efectos contables.
  - h) Administración de activos; planeación con el objetivo de que el ente los utilice de manera más efectiva.
- Adicionalmente, se deben incluir las explicaciones de las principales variaciones en el activo, en cuadros comparativos como sigue:
- a) Inversiones en valores.
  - b) Patrimonio de Organismos descentralizados de Control Presupuestario Indirecto.
  - c) Inversiones en empresas de participación mayoritaria.
  - d) Inversiones en empresas de participación minoritaria.
  - e) Patrimonio de organismos descentralizados de control presupuestario directo, según corresponda.

## 9. Fideicomisos, Mandatos y Análogos

Se deberá informar:

- a) Por ramo administrativo que los reporta.
- b) Enlistar los de mayor monto de disponibilidad, relacionando aquéllos que conforman el 80% de las disponibilidades.

## 10. Reporte de la Recaudación

- a) Análisis del comportamiento de la recaudación correspondiente al ente público o cualquier tipo de ingreso, de forma separada los ingresos locales de los federales.
- b) Proyección de la recaudación e ingresos en el mediano plazo.

## 11. Información sobre la Deuda y el Reporte Analítico de la Deuda

- a) Utilizar al menos los siguientes indicadores: deuda respecto al PIB y deuda respecto a la recaudación tomando, como mínimo, un período igual o menor a 5 años.
- b) Información de manera agrupada por tipo de valor gubernamental o instrumento financiero en la que se consideren intereses, comisiones, tasa, perfil de vencimiento y otros gastos de la deuda.

## 12. Calificaciones otorgadas

Informar, tanto del ente público como cualquier transacción realizada, que haya sido sujeta a una calificación crediticia.



MARÍA DEL REFUGIO GONZÁLEZ FLORES  
DIRECTORA GENERAL



GISELA EDITH CARO ZUMAYA  
DIRECTORA ADMINISTRATIVA

**13. Proceso de Mejora**

Se informará de:

- a) Principales Políticas de control interno.
- b) Medidas de desempeño financiero, metas y alcance.

**14. Información por Segmentos**

*Cuando se considere necesario se podrá revelar la información financiera de manera segmentada debido a la diversidad de las actividades y operaciones que realizan los entes Consecuentemente, esta información contribuye al análisis más preciso de la situación financiera, grados y fuentes de riesgo y crecimiento potencial de negocio.*

**15. Eventos Posteriores al Cierre**

*El ente público informará el efecto en sus estados financieros de aquellos hechos ocurridos en el período posterior al que informa, que proporcionan mayor evidencia sobre eventos*

**16. Partes Relacionadas**

*Se debe establecer por escrito que no existen partes relacionadas que pudieran ejercer influencia significativa sobre la toma de decisiones financieras y operativas.*

**17. Responsabilidad Sobre la Presentación Razonable de la Información Contable**

*La Información Contable deberá estar firmada en cada página de la misma e incluir al final la siguiente leyenda: "Bajo protesta de decir verdad declaramos que los Estados*

*"Bajo protesta de decir verdad declaramos que los Estados Financieros y sus notas, son razonablemente correctos y son responsabilidad del emisor".*



MARÍA DEL REFUGIO GONZÁLEZ FLORES  
DIRECTORA GENERAL



GISELA EDITH CARO ZUMAYA  
DIRECTORA ADMINISTRATIVA



**MUSEO LABERINTO DE LAS CIENCIAS Y LAS ARTES**  
**ESTADO DE SAN LUÍS POTOSÍ**

Estado Analítico del Activo  
 Del 01/nov./2020 al 30/nov./2020

Usu: juanorellana  
 Rep: rptEstadoAnaliticoDeActivosYPasivos\_R

Fecha y hora de Impresión: 02/dic./2020 03:05 p. m.

Concepto	Saldo Inicial 1	Cargos del periodo 2	Abonos del periodo 3	Saldo Final 4(1+2-3)	Variación del Periodo (4-1)
<b>ACTIVO</b>	<b>\$18,177,239.27</b>	<b>\$7,840,756.71</b>	<b>\$10,942,512.78</b>	<b>\$15,075,483.20</b>	<b>-\$3,101,756.07</b>
ACTIVO CIRCULANTE	\$10,128,069.08	\$7,840,756.71	\$10,942,512.78	\$7,026,313.01	-\$3,101,756.07
EFFECTIVO Y EQUIVALENTES	\$10,125,882.48	\$5,440,532.48	\$8,540,101.95	\$7,026,313.01	-\$3,099,569.47
DERECHOS A RECIBIR EFECTIVO O EQUIVALENTES	\$2,186.60	\$2,400,224.23	\$2,402,410.83	\$0.00	-\$2,186.60
ACTIVO NO CIRCULANTE	\$8,049,170.19	\$0.00	\$0.00	\$8,049,170.19	\$0.00
BIENES MUEBLES	\$7,783,890.31	\$0.00	\$0.00	\$7,783,890.31	\$0.00
ACTIVOS INTANGIBLES	\$326,967.86	\$0.00	\$0.00	\$326,967.86	\$0.00
DEPRECIACIÓN, DETERIORO Y AMORTIZACIÓN ACUMULADA DE BIENES	-\$61,687.98	\$0.00	\$0.00	-\$61,687.98	\$0.00

"Bajo protesta de decir verdad declaramos que los Estados Financieros y sus notas, son razonablemente correctos y son responsabilidad del emisor".

MARIA DEL REFUGIO GONZALEZ FLORES  
 DIRECTORA GENERAL

GISELA EDITH CARO ZUMAYA  
 DIRECTORA ADMINISTRATIVA



Usr: juanorellana  
Rep: rptEstadoAnaliticoDeudaYPasivos

# MUSEO LABERINTO DE LAS CIENCIAS Y LAS ARTES ESTADO DE SAN LUIS POTOSÍ

Estado Analítico de la Deuda y Otros Pasivos  
Del 01/ene./2020 Al 30/nov./2020

Fecha y hora de Impresión 02/dic./2020 01:33 p. m.

Denominación de las Deudas	Moneda de Contratación	Institución o País Acreedor	Saldo Inicial del Periodo	Saldo Final del Periodo
<b>DEUDA PÚBLICA</b>				
<b>Corto Plazo</b>				
<b>Deuda Interna</b>				
Instituciones de Crédito	Peso	México	\$0.00	\$0.00
Títulos y Valores	Peso	México	\$0.00	\$0.00
Arrendamientos Financieros	Peso	México	\$0.00	\$0.00
<b>Deuda Externa</b>				
Organismos Financieros Internacionales	Peso	México	\$0.00	\$0.00
Deuda Bilateral	Peso	México	\$0.00	\$0.00
Títulos y Valores	Peso	México	\$0.00	\$0.00
Arrendamientos Financieros	Peso	México	\$0.00	\$0.00
Subtotal Corto Plazo	Peso	México	\$0.00	\$0.00
<b>Largo Plazo</b>				
<b>Deuda Interna</b>				
Instituciones de Crédito	Peso	México	\$0.00	\$0.00
Títulos y Valores	Peso	México	\$0.00	\$0.00
Arrendamientos Financieros	Peso	México	\$0.00	\$0.00
<b>Deuda Externa</b>				
Organismos Financieros Internacionales	Peso	México	\$0.00	\$0.00
Deuda Bilateral	Peso	México	\$0.00	\$0.00
Títulos y Valores	Peso	México	\$0.00	\$0.00
Arrendamientos Financieros	Peso	México	\$0.00	\$0.00
Subtotal Largo Plazo	Peso	México	\$0.00	\$0.00
<b>Otros Pasivos</b>				
Total Deuda y Otros Pasivos	Peso	México	\$715,350.11	\$1,007,848.21
	Peso	México	\$715,350.11	\$1,007,848.21





**MUSEO LABERINTO DE LAS CIENCIAS Y LAS ARTES**  
**ESTADO DE SAN LUIS POTOSÍ**

Estado Analítico de la Deuda y Otros Pasivos  
 Del 01/ene./2020 Al 30/nov./2020



Usu: juanorellana  
 Rep: rptEstadoAnalíticoDeudaYPasivos

Fecha y hora de Impresión: 02/dic./2020 01:33 p. m.

Denominación de las Deudas	Moneda de Contratación	Institución o País Acreedor	Saldo Inicial del Periodo	Saldo Final del Periodo
----------------------------	------------------------	-----------------------------	---------------------------	-------------------------

**DEUDA PÚBLICA**

"Bajo protesta de decir verdad declaramos que los Estados Financieros y sus notas, son razonablemente correctos y son responsabilidad del emisor".

 MARIA DEL REFUGIO GONZALEZ FLORES DIRECTORA-GENERAL	 GISELA EDITH CARO ZUMAYA DIRECTORA ADMINISTRATIVA
---	---



MUSEO LABERINTO DE LAS CIENCIAS Y LAS ARTES  
ESTADO DE SAN LUIS POTOSÍ

Estado Analítico de Ingresos  
Del 01/ene./2020 Al 30/nov./2020

Fecha y hora de Impresión | 02/dic./2020  
01:36 p. m.

Usu: juanorellana  
Rep: rptEstadoPresupuestoIngresosRB\_CP\_2019

Rubro de Ingreso	Ingreso					Diferencia (6=5-1)
	Estimado (1)	Ampliaciones y Reducciones (2)	Modificado (3=1+2)	Devengados (4)	Recaudado (5)	
IMPUESTOS	\$0.00	\$0.00	\$0.00	\$0.00	\$0.00	0.00
CUOTAS Y APORTACIONES DE SEGURIDAD SOCIAL	\$0.00	\$0.00	\$0.00	\$0.00	\$0.00	0.00
CONTRIBUCIONES DE MEJORAS	\$0.00	\$0.00	\$0.00	\$0.00	\$0.00	0.00
DERECHOS	\$2,075,000.00	\$0.00	\$2,075,000.00	\$303,761.00	\$303,761.00	-1,771,239.00
PRODUCTOS	\$4,125,000.00	\$0.00	\$4,125,000.00	\$981,784.00	\$981,784.00	-3,143,216.00
APROVECHAMIENTOS	\$0.00	\$0.00	\$0.00	\$0.00	\$0.00	0.00
INGRESOS POR VENTA DE BIENES, PRESTACION DE SERVICIOS Y PARTICIPACIONES, APORTACIONES, CONVENIOS, INCENTIVOS Y TRANSFERENCIAS, ASIGNACIONES, SUBSIDIOS Y SUBVENCIÓN	\$35,719,377.00	\$0.00	\$35,719,377.00	\$29,342,691.51	\$29,342,691.51	-6,376,685.49
INGRESOS DERIVADOS DE FINANCIAMIENTOS	\$0.00	\$0.00	\$0.00	\$0.00	\$0.00	0.00
<b>Total</b>	<b>\$41,919,377.00</b>	<b>\$0.00</b>	<b>\$41,919,377.00</b>	<b>\$30,814,545.95</b>	<b>\$30,814,545.95</b>	<b>-11,104,831.05</b>
Ingresos Excedentes						

Estado Analítico de Ingresos por Fuente de Financiamiento	Ingreso					Diferencia (6=5-1)
	Estimado (1)	Ampliaciones / Reducciones (2)	Modificado (3=1+2)	Devengados (4)	Recaudado (5)	
IMPUESTOS	\$0.00	\$0.00	\$0.00	\$0.00	\$0.00	0.00
CUOTAS Y APORTACIONES DE SEGURIDAD SOCIAL	\$0.00	\$0.00	\$0.00	\$0.00	\$0.00	0.00
CONTRIBUCIONES DE MEJORAS	\$0.00	\$0.00	\$0.00	\$0.00	\$0.00	0.00
DERECHOS	\$2,075,000.00	\$0.00	\$2,075,000.00	\$303,761.00	\$303,761.00	-1,771,239.00
PRODUCTOS	\$4,125,000.00	\$0.00	\$4,125,000.00	\$981,784.00	\$981,784.00	-3,143,216.00
APROVECHAMIENTOS	\$0.00	\$0.00	\$0.00	\$0.00	\$0.00	0.00
PARTICIPACIONES, APORTACIONES, CONVENIOS, INCENTIVOS Y TRANSFERENCIAS, ASIGNACIONES, SUBSIDIOS Y SUBVENCIÓN	\$35,719,377.00	\$0.00	\$35,719,377.00	\$29,342,691.51	\$29,342,691.51	-6,376,685.49
<b>Total</b>	<b>\$41,919,377.00</b>	<b>\$0.00</b>	<b>\$41,919,377.00</b>	<b>\$30,814,545.95</b>	<b>\$30,814,545.95</b>	<b>-11,104,831.05</b>
Ingresos Excedentes						

Ingresos del Poder Ejecutivo Federal o Estatal y  
de los Municipios

IMPUESTOS	\$0.00	\$0.00	\$0.00	\$0.00	\$0.00	0.00
CUOTAS Y APORTACIONES DE SEGURIDAD SOCIAL	\$0.00	\$0.00	\$0.00	\$0.00	\$0.00	0.00
CONTRIBUCIONES DE MEJORAS	\$0.00	\$0.00	\$0.00	\$0.00	\$0.00	0.00
DERECHOS	\$2,075,000.00	\$0.00	\$2,075,000.00	\$303,761.00	\$303,761.00	-1,771,239.00
PRODUCTOS	\$4,125,000.00	\$0.00	\$4,125,000.00	\$981,784.00	\$981,784.00	-3,143,216.00
APROVECHAMIENTOS	\$0.00	\$0.00	\$0.00	\$0.00	\$0.00	0.00
PARTICIPACIONES, APORTACIONES, CONVENIOS, INCENTIVOS Y TRANSFERENCIAS, ASIGNACIONES, SUBSIDIOS Y SUBVENCIÓN	\$35,719,377.00	\$0.00	\$35,719,377.00	\$29,342,691.51	\$29,342,691.51	-6,376,685.49
<b>Total</b>	<b>\$41,919,377.00</b>	<b>\$0.00</b>	<b>\$41,919,377.00</b>	<b>\$30,814,545.95</b>	<b>\$30,814,545.95</b>	<b>-11,104,831.05</b>
Ingresos Excedentes						

Ingresos de los Entes Públicos de los Poderes  
Legislativo y Judicial, de los Organos Autónomos  
y del Sector Paraestatal o Paramunicipal, así como de las  
Empresas Productivas del Estado

CUOTAS Y APORTACIONES DE SEGURIDAD SOCIAL	\$0.00	\$0.00	\$0.00	\$0.00	\$0.00	0.00
PRODUCTOS	\$0.00	\$0.00	\$0.00	\$0.00	\$0.00	0.00
INGRESOS POR VENTA DE BIENES, PRESTACION DE SERVICIO Y TRANSFERENCIAS, ASIGNACIONES, SUBSIDIOS Y SUBVENCIÓN	\$0.00	\$0.00	\$0.00	\$186,309.44	\$186,309.44	186,309.44
INGRESOS DERIVADOS DE FINANCIAMIENTOS	\$0.00	\$0.00	\$0.00	\$0.00	\$0.00	0.00
<b>Total</b>	<b>\$0.00</b>	<b>\$0.00</b>	<b>\$0.00</b>	<b>\$186,309.44</b>	<b>\$186,309.44</b>	<b>186,309.44</b>
Ingresos Excedentes						

**Ingresos Derivados de Financiamiento**

INGRESOS DERIVADOS DE FINANCIAMIENTOS	\$0.00	\$0.00	\$0.00	\$0.00	\$0.00	0.00
<b>Total</b>	<b>\$41,919,377.00</b>	<b>\$0.00</b>	<b>\$41,919,377.00</b>	<b>\$30,814,545.95</b>	<b>\$30,814,545.95</b>	<b>-11,104,831.05</b>
Ingresos Excedentes						



**MUSEO LABERINTO DE LAS CIENCIAS Y LAS ARTES  
ESTADO DE SAN LUIS POTOSÍ**

Estado Analítico de Ingresos  
Del 01/ene./2020 Al 30/nov./2020

Usu: juanorellana  
Rep: rptEstadoPresupuestoIngresosRB\_CP\_2019

Fecha y hora de Impresión 02/dic./2020 01:36 p. m.

MARIA DEL REFUGIO GONZALEZ FLORES  
DIRECTORA GENERAL

GISELA EDITH CARO ZUMAYA  
DIRECTORA ADMINISTRATIVA



MUSEO LABERINTO DE LAS CIENCIAS Y LAS ARTES  
ESTADO DE SAN LUÍS POTOSÍ

Estado Analítico del Ejercicio del Presupuesto de Egresos

Clasificación Administrativa

| Del 01/ene./2020 Al 30/nov./2020

Fecha y hora de Impresión

02/dic./2020 01:37 p. m.

Usu: juanoreliana  
Rep: rptEstadoPresupuestoEgresos\_UA3

Concepto	Egresos					Subejercicio
	Aprobado	Ampliaciones / (Reducciones)	Modificado	Devengado	Pagado	
	1	2	3=(1+2)	4	5	6 = ( 3 - 4 )
<b>Sin Ramo/Dependencia</b>						
MUSEO LABERINTO DE LAS CIENCIAS Y LAS ARTES	\$36,488,851.60	\$6,845,268.47	\$43,344,120.07	\$30,133,439.49	\$29,859,064.01	\$13,210,680.58
DIRECCION ADMINISTRATIVA	\$1,689,000.00	\$412,069.90	\$2,101,069.90	\$286,321.21	\$286,321.21	\$1,814,748.69
DIRECCION OPERATIVA	\$77,000.00	\$0.00	\$77,000.00	\$44,337.20	\$44,337.20	\$32,662.80
DIRECCION DE MANTENIMIENTO	\$1,988,525.40	\$0.00	\$1,988,525.40	\$488,934.76	\$486,754.76	\$1,489,590.64
DIRECCION DE DIFUSION	\$1,304,500.00	\$0.00	\$1,304,500.00	\$135,146.50	\$135,146.50	\$1,169,353.50
SUBDIRECCION DE SISTEMAS	\$361,500.00	\$0.00	\$361,500.00	\$256,954.78	\$256,954.78	\$104,545.22
<b>Sin Ramo/Dependencia</b>	<b>\$41,919,377.00</b>	<b>\$7,257,338.37</b>	<b>\$49,176,715.37</b>	<b>\$31,355,133.94</b>	<b>\$31,064,578.46</b>	<b>\$17,821,581.43</b>
<b>Total del Gasto</b>	<b>\$41,919,377.00</b>	<b>\$7,257,338.37</b>	<b>\$49,176,715.37</b>	<b>\$31,355,133.94</b>	<b>\$31,064,578.46</b>	<b>\$17,821,581.43</b>

MARIA DEL REFUGIO GONZALEZ FLORES  
DIRECTORA GENERAL

GISELA EDITH CABRO ZUMAYA  
DIRECTORA ADMINISTRATIVA



**MUSEO LABERINTO DE LAS CIENCIAS Y LAS ARTES**  
**ESTADO DE SAN LUIS POTOSÍ**

Estado Analítico del Ejercicio del Presupuesto de Egresos

Clasificación Administrativa - Orden de Gobierno

Usr: juanorellana


Rep: rptEstadoPresupuestoEgresos\_UJA3\_GB\_SC

Fecha y hora de Impresión

02/dic./2020 01:42 p. m.

Concepto	Egresos					Subejercicio 6 = ( 3 - 4 )
	Aprobado 1	Ampliaciones / (Reducciones) 2	Modificado 3=(1+2)	Devengado 4	Pagado 5	

<b>TOTAL DEL GASTO</b>	\$41,919,377.00	\$7,257,338.37	\$49,176,715.37	\$31,355,133.94	\$31,064,578.46	\$17,821,581.43
<b>PODER EJECUTIVO</b>	\$41,919,377.00	\$7,257,338.37	\$49,176,715.37	\$31,355,133.94	\$31,064,578.46	\$17,821,581.43

  
 MARIA DEL REFUGIO GONZALEZ FLORES  
 DIRECTORA GENERAL

  
 GISELA EDITH CARO ZUMAYA  
 DIRECTORA ADMINISTRATIVA



**MUSEO LABERINTO DE LAS CIENCIAS Y LAS ARTES**  
**ESTADO DE SAN LUIS POTOSÍ**

**Estado Analítico del Ejercicio del Presupuesto de Egresos**


Clasificación Administrativa - Sector Paraestatal


Del 01/ene./2020 Al 30/nov./2020

Fecha y hora de Impresión 02/dic./2020 01:44 p. m.

Usu: juanorellana  
 Rep: rptEstadoPresupuestoEgresos\_UA3\_GB\_SC

Concepto	Egresos				Subejercicio 6 = ( 3 - 4 )
	Aprobado	Ampliaciones / (Reducciones)	Modificado	Devengado	
	1	2	3=(1+2)	4	5

  
 MARIA DEL REFUGIO GONZALEZ FLORES  
 DIRECTORA GENERAL

  
 GISELA EDITH CARQIZUMAYA  
 DIRECTORA ADMINISTRATIVA




MUSEO LABERINTO DE LAS CIENCIAS Y LAS ARTES  
ESTADO DE SAN LUIS POTOSÍ


Estado Analítico del Ejercicio del Presupuesto de Egresos  
Clasificación Económica (por Tipo de Gasto)  
| Del 01/ene./2020 Al 30/nov./2020

Fecha y hora de Impresión 02/dic./2020 01:48 p. m.

Usc. juanoreilana  
Rep. rptEstadoPresupuestoEgresos\_CL2

Concepto	Egresos					Subejercicio
	Aprobado	Ampliaciones / (Reducciones)	Modificado	Devengado	Pagado	
	1	2	3=(1+2)	4	5	6 = ( 3 - 4 )
Gasto Corriente	\$40,817,899.36	\$7,097,071.82	\$47,914,971.18	\$30,643,227.76	\$30,352,672.28	\$17,271,743.42
Gasto de Capital	\$1,101,477.64	\$160,266.55	\$1,261,744.19	\$711,906.18	\$711,906.18	\$549,838.01
<b>Total del Gasto</b>	<b>\$41,919,377.00</b>	<b>\$7,257,338.37</b>	<b>\$49,176,715.37</b>	<b>\$31,355,133.94</b>	<b>\$31,064,578.46</b>	<b>\$17,821,581.43</b>

  
MARIA DEL REFUGIO GONZALEZ FLORES  
DIRECTORA GENERAL

  
GISELA EDITH CAROZUMAYA  
DIRECTORA ADMINISTRATIVA



MUSEO LABERINTO DE LAS CIENCIAS Y LAS ARTES  
ESTADO DE SAN LUIS POTOSÍ

Estado Analítico del Ejercicio del Presupuesto de Egresos

Clasificación por Objeto del Gasto (Capítulo y Concepto)

Usr: juanoreilana

Rep: rptEstadoPresupuestoEgresos\_CP\_CTO

Fecha y hora de Impresión 02/dic./2020 07:50 p. m.

Concepto	Egresos					
	Aprobado	Ampliaciones / (Reducciones)	Modificado	Devengado	Pagado	Subejercicio
	1	2	3=(1+2)	4	5	6 = ( 3 - 4 )
<b>SERVICIOS PERSONALES</b>	\$21,627,432.36	\$1,166,545.26	\$22,793,977.62	\$19,440,962.58	\$19,440,962.58	\$3,353,015.04
REMUNERACIONES AL PERSONAL DE CARÁCTER PERMANENTE	\$13,470,000.00	\$400,000.00	\$13,870,000.00	\$12,476,026.32	\$12,476,026.32	\$1,393,973.68
Remuneraciones al personal de carácter transitorio	\$165,926.00	\$0.00	\$165,926.00	\$25,926.00	\$25,926.00	\$140,000.00
REMUNERACIONES ADICIONALES Y ESPECIALES	\$3,581,198.96	\$0.00	\$3,581,198.96	\$3,122,445.00	\$3,122,445.00	\$458,753.96
SEGURIDAD SOCIAL	\$2,436,506.36	\$431,655.68	\$2,868,162.04	\$2,654,164.43	\$2,654,164.43	\$213,997.61
OTRAS PRESTACIONES SOCIALES Y ECONÓMICAS	\$1,973,801.04	\$334,889.58	\$2,308,690.62	\$1,162,400.83	\$1,162,400.83	\$1,146,289.79
<b>MATERIALES Y SUMINISTRO</b>	\$4,536,678.75	\$532,672.15	\$5,069,350.90	\$1,167,758.80	\$1,093,776.80	\$3,901,592.10
Materiales de administración, emisión de documentitos y artículos de	\$1,292,695.27	\$0.00	\$1,292,695.27	\$421,318.93	\$347,336.93	\$871,376.34
ALIMENTOS Y UTENSILIOS	\$155,000.00	\$0.00	\$155,000.00	\$88,741.44	\$88,741.44	\$66,258.56
MATERIAS PRIMAS Y MATERIALES DE PRODUCCIÓN Y COME	\$1,220,000.00	\$437,832.96	\$1,657,832.96	\$159,833.32	\$159,833.32	\$1,497,999.64
MATERIALES Y ARTÍCULOS DE CONSTRUCCIÓN Y DE REPAR	\$1,129,142.00	\$94,839.19	\$1,223,981.19	\$192,091.32	\$192,091.32	\$1,031,889.87
Productos químicos, farmacéuticos y de laboratorios	\$162,089.97	\$0.00	\$162,089.97	\$89,681.12	\$89,681.12	\$72,408.85
COMBUSTIBLES, LUBRICANTES Y ADITIVOS	\$121,500.00	\$0.00	\$121,500.00	\$20,000.00	\$20,000.00	\$101,500.00
VESTUARIO, BLANCOS, PRENDAS DE PROTECCIÓN Y ARTÍC	\$174,000.00	\$0.00	\$174,000.00	\$28,477.80	\$28,477.80	\$145,522.20
HERRAMIENTAS, REFACCIONES Y ACCESORIOS MENORES	\$282,251.51	\$0.00	\$282,251.51	\$167,614.87	\$167,614.87	\$114,636.64
<b>SERVICIOS GENERALES</b>	\$14,653,788.25	\$4,397,854.41	\$19,051,642.66	\$9,511,645.88	\$9,295,072.40	\$9,539,996.78
SERVICIOS BÁSICOS	\$1,410,885.60	\$197,291.70	\$1,608,177.30	\$1,098,003.89	\$1,090,375.73	\$510,173.41
SERVICIOS DE ARRENDAMIENTO	\$1,238,697.83	\$608,000.00	\$1,846,697.83	\$765,842.33	\$765,842.33	\$1,080,855.50
SERVICIOS PROFESIONALES, CIENTÍFICOS, TÉCNICOS Y OTI	\$2,160,522.16	\$200,173.31	\$2,360,695.47	\$2,078,069.67	\$2,078,069.67	\$282,625.80
SERVICIOS FINANCIEROS, BANCARIOS Y COMERCIALES	\$231,856.34	\$6,207.02	\$238,073.36	\$89,458.23	\$89,458.23	\$148,615.13
SERVICIOS DE INSTALACIÓN, REPARACIÓN, MANTENIMIENT	\$3,247,336.52	\$8,928.86	\$3,256,265.38	\$2,887,055.60	\$2,676,110.28	\$369,209.78
SERVICIOS DE COMUNICACIÓN SOCIAL Y PUBLICIDAD	\$1,289,068.00	\$0.00	\$1,289,068.00	\$132,570.79	\$132,570.79	\$1,156,497.21
Servicios de traslados y viáticos	\$220,000.00	\$0.00	\$220,000.00	\$4,426.51	\$4,426.51	\$215,573.49

MARIA DEL REFUGIO GONZALEZ FLORES  
DIRECTORA-GENERAL

GISELA EDITH GARO ZUMAYA  
DIRECTORA ADMINISTRATIVA





MUSEO LABERINTO DE LAS CIENCIAS Y LAS ARTES  
ESTADO DE SAN LUIS POTOSÍ

Estado Analítico del Ejercicio del Presupuesto de Egresos

Clasificación por Objeto del Gasto (Capítulo y Concepto)

Del 01/ene./2020 Al 30/nov./2020

Usu: juanoreliana

Rep: rptEstadoPresupuestoEgresos\_CP\_CTO

Fecha y hora de Impresión: 02/dic./2020 01:50 p. m.

Concepto	Egresos					
	Aprobado	Ampliaciones / (Reducciones)	Modificado	Devengado	Pagado	Subejercicio
	1	2	3=(1+2)	4	5	6 = (3 - 4)
SERVICIOS OFICIALES	\$4,467,776.00	\$3,352,025.52	\$7,819,801.52	\$2,171,137.16	\$2,171,137.16	\$5,648,664.36
OTROS SERVICIOS GENERALES	\$387,635.80	\$25,228.00	\$412,863.80	\$285,081.70	\$285,081.70	\$127,782.10
<b>TRANSFERENCIAS, ASIGNACIONES, SUBSIDIOS Y OT</b>	<b>\$0.00</b>	<b>\$1,000,000.00</b>	<b>\$1,000,000.00</b>	<b>\$522,860.50</b>	<b>\$522,860.50</b>	<b>\$477,139.50</b>
<b>AYUDAS SOCIALES</b>	<b>\$0.00</b>	<b>\$1,000,000.00</b>	<b>\$1,000,000.00</b>	<b>\$522,860.50</b>	<b>\$522,860.50</b>	<b>\$477,139.50</b>
<b>BIENES MUEBLES, INMUEBLES E INTANGIBLES</b>	<b>\$1,101,477.64</b>	<b>\$160,266.55</b>	<b>\$1,261,744.19</b>	<b>\$711,906.18</b>	<b>\$711,906.18</b>	<b>\$549,838.01</b>
MOBILIARIO Y EQUIPO DE ADMINISTRACIÓN	\$510,000.00	\$0.00	\$510,000.00	\$29,962.80	\$29,962.80	\$480,037.20
MOBILIARIO Y EQUIPO EDUCACIONAL Y RECREATIVO	\$536,477.64	\$160,266.55	\$696,744.19	\$681,943.38	\$681,943.38	\$14,800.81
EQUIPO E INSTRUMENTAL MÉDICO Y DE LABORATORIO	\$10,000.00	\$0.00	\$10,000.00	\$0.00	\$0.00	\$10,000.00
VEHÍCULOS Y EQUIPO DE TRANSPORTE	\$10,000.00	\$0.00	\$10,000.00	\$0.00	\$0.00	\$10,000.00
ACTIVOS BIOLÓGICOS	\$10,000.00	\$0.00	\$10,000.00	\$0.00	\$0.00	\$10,000.00
ACTIVOS INTANGIBLES	\$25,000.00	\$0.00	\$25,000.00	\$0.00	\$0.00	\$25,000.00
<b>Total del Gasto</b>	<b>\$41,919,377.00</b>	<b>\$7,257,338.37</b>	<b>\$49,176,715.37</b>	<b>\$31,355,133.94</b>	<b>\$31,064,578.46</b>	<b>\$17,821,681.43</b>

MARIA DEL REFUGIO GONZALEZ FLORES  
DIRECTORA GENERAL

GISELA EDITH CARO ZUMAYA  
DIRECTORA ADMINISTRATIVA



MUSEO LABERINTO DE LAS CIENCIAS Y LAS ARTES  
ESTADO DE SAN LUIS POTOSÍ

Estado Analítico del Ejercicio del Presupuesto de Egresos

Clasificación Funcional (Finalidad y Función)

Usu: juanoreliana

Rep: rptEstadoPresupuestoEgresos\_FN3

Del 01/ene./2020 Al 30/nov./2020

Fecha y hora de Impresión 02/dic./2020 01:53 p. m.

Concepto	Egresos					
	Aprobado	Ampliaciones / (Reducciones)	Modificado	Devengado	Pagado	Subejercicio
	1	2	3=(1+2)	4	5	6 = ( 3 - 4 )
DESARROLLO SOCIAL	\$41,919,377.00	\$7,257,338.37	\$49,176,715.37	\$31,355,133.94	\$31,064,578.46	\$17,821,581.43
RECREACIÓN, CULTURA Y OTRAS MANIFESTACIONES SOCIALES	\$41,919,377.00	\$7,257,338.37	\$49,176,715.37	\$31,355,133.94	\$31,064,578.46	\$17,821,581.43
<b>Total del Gasto</b>	<b>\$41,919,377.00</b>	<b>\$7,257,338.37</b>	<b>\$49,176,715.37</b>	<b>\$31,355,133.94</b>	<b>\$31,064,578.46</b>	<b>\$17,821,581.43</b>

  
MARIA DEL REFUGIO GONZALEZ FLORES  
DIRECTORA GENERAL

  
GISELA EDITH CARO ZUMAYA  
DIRECTORA ADMINISTRATIVA



# MUSEO LABERINTO DE LAS CIENCIAS Y LAS ARTES

## ESTADO DE SAN LUIS POTOSÍ

Estado Analítico del Ejercicio del Presupuesto por Fuente de Financiamiento Del 01/ene./2020 Al 30/nov./2020

Fecha y hora de Impresión 02/dic./2020 01:57 p. m.

Usu: juanoreliana

Rep: rptEstadoAnalíticoPresupuestoEgresos\_FF

Ejercicio del Presupuesto		Egresos Aprobado Al 31/12/2020	Ampliaciones / (Reducciones)	Egresos Modificado	Egresos Comprometido	Egresos Devengado	Egresos Ejercido	Egresos Pagado	Subejercicio
<b>141</b>	<b>INGRESOS PROPIOS</b>								
000	SERVICIOS PERSONALES	\$1,890,000.00	\$0.00	\$1,890,000.00	\$1,504,858.39	\$1,504,858.39	\$1,504,858.39	\$1,504,858.39	\$385,141.61
100	REMUNERACIONES AL PERSONAL DE CARÁCTER PERMANENTE	\$1,350,000.00	\$0.00	\$1,350,000.00	\$1,172,839.50	\$1,172,839.50	\$1,172,839.50	\$1,172,839.50	\$177,160.50
130	Sueldo base al personal permanente	\$1,350,000.00	\$0.00	\$1,350,000.00	\$1,172,839.50	\$1,172,839.50	\$1,172,839.50	\$1,172,839.50	\$177,160.50
132	COMPLEMENTO DE SUELDO	\$1,350,000.00	\$0.00	\$1,350,000.00	\$1,172,839.50	\$1,172,839.50	\$1,172,839.50	\$1,172,839.50	\$177,160.50
200	Remuneraciones al personal de carácter transitorio	\$140,000.00	\$0.00	\$140,000.00	\$0.00	\$0.00	\$0.00	\$0.00	\$140,000.00
210	Honorarios asimilables a salarios	\$140,000.00	\$0.00	\$140,000.00	\$0.00	\$0.00	\$0.00	\$0.00	\$140,000.00
212	HONORARIOS POR SERVICIOS PERSONALES INDEPENDIENT	\$140,000.00	\$0.00	\$140,000.00	\$0.00	\$0.00	\$0.00	\$0.00	\$140,000.00
300	REMUNERACIONES ADICIONALES Y ESPECIALES	\$400,000.00	\$0.00	\$400,000.00	\$332,018.89	\$332,018.89	\$332,018.89	\$332,018.89	\$67,981.11
320	Primas de vacaciones, dominical y gratificación de fin de año	\$400,000.00	\$0.00	\$400,000.00	\$332,018.89	\$332,018.89	\$332,018.89	\$332,018.89	\$67,981.11
323	GRATIFICACION DE FIN DE AÑO	\$400,000.00	\$0.00	\$400,000.00	\$332,018.89	\$332,018.89	\$332,018.89	\$332,018.89	\$67,981.11
000	<b>MATERIALES Y SUMINISTRO</b>	\$1,237,000.00	\$9,000.00	\$1,246,000.00	\$44,353.88	\$44,353.88	\$44,353.88	\$44,353.88	\$1,201,646.12
100	Materiales de administración, emisión de documentos y articu	\$58,000.00	\$0.00	\$58,000.00	\$1,756.90	\$1,756.90	\$1,756.90	\$1,756.90	\$56,243.10
110	Materiales, útiles y equipos menores de oficina	\$3,500.00	\$0.00	\$3,500.00	\$0.00	\$0.00	\$0.00	\$0.00	\$3,500.00
111	Materiales, útiles y equipos menores de oficina	\$3,500.00	\$0.00	\$3,500.00	\$0.00	\$0.00	\$0.00	\$0.00	\$3,500.00
150	Material impreso e información digital	\$11,000.00	\$0.00	\$11,000.00	\$0.00	\$0.00	\$0.00	\$0.00	\$11,000.00
151	Material impreso e información digital	\$43,500.00	\$0.00	\$43,500.00	\$1,756.90	\$1,756.90	\$1,756.90	\$1,756.90	\$41,743.10
170	Materiales y útiles de enseñanza	\$43,500.00	\$0.00	\$43,500.00	\$1,756.90	\$1,756.90	\$1,756.90	\$1,756.90	\$41,743.10
171	Materiales y útiles de enseñanza	\$43,500.00	\$0.00	\$43,500.00	\$1,756.90	\$1,756.90	\$1,756.90	\$1,756.90	\$41,743.10
300	MATERIAS PRIMAS Y MATERIALES DE PRODUCCIÓN Y COME	\$1,120,000.00	\$9,000.00	\$1,129,000.00	\$30,515.81	\$30,515.81	\$30,515.81	\$30,515.81	\$1,098,484.19
380	Mercancías adquiridas para su comercialización	\$1,120,000.00	\$9,000.00	\$1,129,000.00	\$30,515.81	\$30,515.81	\$30,515.81	\$30,515.81	\$1,098,484.19
381	MERCANCÍAS ADQUIRIDAS PARA SU COMERCIALIZACIÓN	\$1,120,000.00	\$9,000.00	\$1,129,000.00	\$30,515.81	\$30,515.81	\$30,515.81	\$30,515.81	\$1,098,484.19
400	MATERIALES Y ARTICULOS DE CONSTRUCCIÓN Y DE REPAR	\$4,000.00	\$0.00	\$4,000.00	\$0.00	\$0.00	\$0.00	\$0.00	\$4,000.00
470	Artículos metálicos para la construcción	\$3,000.00	\$0.00	\$3,000.00	\$0.00	\$0.00	\$0.00	\$0.00	\$3,000.00
471	Artículos metálicos para la construcción	\$3,000.00	\$0.00	\$3,000.00	\$0.00	\$0.00	\$0.00	\$0.00	\$3,000.00
480	Materiales complementarios	\$1,000.00	\$0.00	\$1,000.00	\$0.00	\$0.00	\$0.00	\$0.00	\$1,000.00
481	Materiales complementarios	\$1,000.00	\$0.00	\$1,000.00	\$0.00	\$0.00	\$0.00	\$0.00	\$1,000.00
500	Productos químicos, farmacéuticos y de laboratorios	\$10,000.00	\$0.00	\$10,000.00	\$4,216.37	\$4,216.37	\$4,216.37	\$4,216.37	\$5,783.63
510	Productos químicos básicos	\$8,000.00	\$0.00	\$8,000.00	\$4,216.37	\$4,216.37	\$4,216.37	\$4,216.37	\$3,783.63
511	Productos químicos básicos	\$8,000.00	\$0.00	\$8,000.00	\$4,216.37	\$4,216.37	\$4,216.37	\$4,216.37	\$3,783.63
530	Medicinas y productos farmacéuticos	\$2,000.00	\$0.00	\$2,000.00	\$0.00	\$0.00	\$0.00	\$0.00	\$2,000.00

\$2,000.00



# MUSEO LABERINTO DE LAS CIENCIAS Y LAS ARTES ESTADO DE SAN LUIS POTOSÍ

Estado Analítico del Ejercicio del Presupuesto por Fuente de Financiamiento Del 01/ene./2020 Al 30/nov./2020

Fecha y hora de Impresión 02dic./2020 01:57 p. m.

Usu: juanorellana

Rep: rptEstadoAnalíticoPresupuestoEgresos\_FF

Ejercicio del Presupuesto		Egresos Aprobado Al 31/1/2020	Ampliaciones / (Reducciones)	Egresos Modificado	Egresos Comprometido	Egresos Devengado	Egresos Ejercido	Egresos Pagado	Subejercicio
531	Medicinas y productos farmacéuticos	\$2,000.00	\$0.00	\$2,000.00	\$0.00	\$0.00	\$0.00	\$0.00	\$2,000.00
700	VESTUARIO, BLANCOS, PRENDAS DE PROTECCIÓN Y ARTÍC	\$45,000.00	\$0.00	\$45,000.00	\$7,864.80	\$7,864.80	\$7,864.80	\$7,864.80	\$37,135.20
710	Vestuario y uniformes	\$45,000.00	\$0.00	\$45,000.00	\$7,864.80	\$7,864.80	\$7,864.80	\$7,864.80	\$37,135.20
711	Vestuario y uniformes	\$45,000.00	\$0.00	\$45,000.00	\$7,864.80	\$7,864.80	\$7,864.80	\$7,864.80	\$37,135.20
000	<b>SERVICIOS GENERALES</b>	<b>\$3,073,000.00</b>	<b>\$1,000.00</b>	<b>\$3,074,000.00</b>	<b>\$49,769.74</b>	<b>\$49,769.74</b>	<b>\$49,769.74</b>	<b>\$49,769.74</b>	<b>\$3,024,230.26</b>
100	<b>SERVICIOS BÁSICOS</b>	<b>\$30,000.00</b>	<b>\$0.00</b>	<b>\$30,000.00</b>	<b>\$19,435.89</b>	<b>\$19,435.89</b>	<b>\$19,435.89</b>	<b>\$19,435.89</b>	<b>\$10,564.11</b>
150	Telefonía celular	\$30,000.00	\$0.00	\$30,000.00	\$19,435.89	\$19,435.89	\$19,435.89	\$19,435.89	\$10,564.11
151	Telefonía celular	\$30,000.00	\$0.00	\$30,000.00	\$19,435.89	\$19,435.89	\$19,435.89	\$19,435.89	\$10,564.11
200	<b>SERVICIOS DE ARRENDAMIENTO</b>	<b>\$715,000.00</b>	<b>\$0.00</b>	<b>\$715,000.00</b>	<b>\$5,525.00</b>	<b>\$5,525.00</b>	<b>\$5,525.00</b>	<b>\$5,525.00</b>	<b>\$709,475.00</b>
250	Arrendamiento de equipo de transporte	\$280,000.00	\$0.00	\$280,000.00	\$0.00	\$0.00	\$0.00	\$0.00	\$280,000.00
251	Arrendamiento de equipo de transporte	\$280,000.00	\$0.00	\$280,000.00	\$0.00	\$0.00	\$0.00	\$0.00	\$280,000.00
270	Arrendamiento de activos intangibles	\$10,000.00	\$0.00	\$10,000.00	\$5,525.00	\$5,525.00	\$5,525.00	\$5,525.00	\$4,475.00
271	Arrendamiento de activos intangibles	\$10,000.00	\$0.00	\$10,000.00	\$5,525.00	\$5,525.00	\$5,525.00	\$5,525.00	\$4,475.00
290	Otros arrendamientos	\$425,000.00	\$0.00	\$425,000.00	\$0.00	\$0.00	\$0.00	\$0.00	\$425,000.00
291	Otros arrendamientos	\$125,000.00	\$0.00	\$125,000.00	\$0.00	\$0.00	\$0.00	\$0.00	\$125,000.00
293	RENTA DE PELICULAS	\$300,000.00	\$0.00	\$300,000.00	\$0.00	\$0.00	\$0.00	\$0.00	\$300,000.00
300	<b>SERVICIOS PROFESIONALES, CIENTÍFICOS, TÉCNICOS Y OTF</b>	<b>\$15,000.00</b>	<b>\$0.00</b>	<b>\$15,000.00</b>	<b>\$0.00</b>	<b>\$0.00</b>	<b>\$0.00</b>	<b>\$0.00</b>	<b>\$15,000.00</b>
340	Servicios de capacitación	\$15,000.00	\$0.00	\$15,000.00	\$0.00	\$0.00	\$0.00	\$0.00	\$15,000.00
341	Servicios de capacitación	\$15,000.00	\$0.00	\$15,000.00	\$0.00	\$0.00	\$0.00	\$0.00	\$15,000.00
400	<b>SERVICIOS FINANCIEROS, BANCARIOS Y COMERCIALES</b>	<b>\$119,000.00</b>	<b>\$1,000.00</b>	<b>\$120,000.00</b>	<b>\$19,014.18</b>	<b>\$19,014.18</b>	<b>\$19,014.18</b>	<b>\$19,014.18</b>	<b>\$99,985.82</b>
410	Servicios financieros y bancarios	\$51,500.00	\$1,000.00	\$52,500.00	\$13,049.55	\$13,049.55	\$13,049.55	\$13,049.55	\$39,450.45
411	Servicios financieros y bancarios	\$51,500.00	\$1,000.00	\$52,500.00	\$13,049.55	\$13,049.55	\$13,049.55	\$13,049.55	\$39,450.45
430	Servicios de recaudación, traslado y custodia de valores	\$25,000.00	\$0.00	\$25,000.00	\$3,993.88	\$3,993.88	\$3,993.88	\$3,993.88	\$21,006.12
431	Servicios de recaudación, traslado y custodia de valores	\$25,000.00	\$0.00	\$25,000.00	\$3,993.88	\$3,993.88	\$3,993.88	\$3,993.88	\$21,006.12
440	Seguros de responsabilidad patrimonial y fianzas	\$25,000.00	\$0.00	\$25,000.00	\$0.00	\$0.00	\$0.00	\$0.00	\$25,000.00
441	Seguros de responsabilidad patrimonial y fianzas	\$25,000.00	\$0.00	\$25,000.00	\$0.00	\$0.00	\$0.00	\$0.00	\$25,000.00
470	Fletes y maniobras	\$16,500.00	\$0.00	\$16,500.00	\$1,970.75	\$1,970.75	\$1,970.75	\$1,970.75	\$14,529.25
471	Fletes y maniobras	\$16,500.00	\$0.00	\$16,500.00	\$1,970.75	\$1,970.75	\$1,970.75	\$1,970.75	\$14,529.25
300	<b>SERVICIOS DE COMUNICACIÓN SOCIAL Y PUBLICIDAD</b>	<b>\$3,500.00</b>	<b>\$0.00</b>	<b>\$3,500.00</b>	<b>\$0.00</b>	<b>\$0.00</b>	<b>\$0.00</b>	<b>\$0.00</b>	<b>\$3,500.00</b>
340	Servicios de revelado de fotografías	\$3,500.00	\$0.00	\$3,500.00	\$0.00	\$0.00	\$0.00	\$0.00	\$3,500.00
341	SERVICIOS DE REVELADO DE FOTOGRAFÍAS	\$3,500.00	\$0.00	\$3,500.00	\$0.00	\$0.00	\$0.00	\$0.00	\$3,500.00
700	Servicios de traslados y viáticos	\$215,000.00	\$0.00	\$215,000.00	\$4,053.51	\$4,053.51	\$4,053.51	\$4,053.51	\$210,946.49



MUSEO LABERINTO DE LAS CIENCIAS Y LAS ARTES  
ESTADO DE SAN LUIS POTOSÍ

Estado Analítico del Ejercicio del Presupuesto por Fuente de Financiamiento Del 01/ene./2020 Al 30/nov./2020

Usr. juanorellana

Fecha y 02/dic./2020

Rep: rptEstadoAnalíticoPresupuestoEgresos\_JFF

hora de Impresión 01:57 p. m.

Ejercicio del Presupuesto		Egresos							Egresos	Egresos	Egresos	Egresos	Egresos	Egresos
		Aprobado Al	Ampliaciones /	Egresos	Egresos	Egresos	Egresos	Egresos	Egresos	Egresos	Egresos	Egresos	Egresos	Egresos
		31/1/2020	(Reducciones)	Modificado	Comprometido	Devengado	Ejercido	Pagado	Subejercicio					
710	Pasajes aéreos	\$15,000.00	\$0.00	\$15,000.00	\$2,926.50	\$2,926.50	\$2,926.50	\$2,926.50	\$12,073.50					
711	Pasajes aéreos	\$15,000.00	\$0.00	\$15,000.00	\$2,926.50	\$2,926.50	\$2,926.50	\$2,926.50	\$12,073.50					
720	Pasajes terrestres	\$50,000.00	\$0.00	\$50,000.00	\$0.00	\$0.00	\$0.00	\$0.00	\$50,000.00					
721	Pasajes terrestres	\$50,000.00	\$0.00	\$50,000.00	\$0.00	\$0.00	\$0.00	\$0.00	\$50,000.00					
750	Viáticos en el país	\$150,000.00	\$0.00	\$150,000.00	\$1,127.01	\$1,127.01	\$1,127.01	\$1,127.01	\$148,872.99					
751	VIATICOS EN EL PAIS	\$150,000.00	\$0.00	\$150,000.00	\$1,127.01	\$1,127.01	\$1,127.01	\$1,127.01	\$148,872.99					
800	SERVICIOS OFICIALES	\$1,976,500.00	\$0.00	\$1,976,500.00	\$1,741.16	\$1,741.16	\$1,741.16	\$1,741.16	\$1,974,758.84					
820	Gastos de orden social y cultural	\$125,000.00	\$0.00	\$125,000.00	\$1,741.16	\$1,741.16	\$1,741.16	\$1,741.16	\$123,258.84					
821	Gastos de orden social y cultural	\$125,000.00	\$0.00	\$125,000.00	\$1,741.16	\$1,741.16	\$1,741.16	\$1,741.16	\$123,258.84					
840	Exposiciones	\$1,851,500.00	\$0.00	\$1,851,500.00	\$0.00	\$0.00	\$0.00	\$0.00	\$1,851,500.00					
841	Exposiciones	\$100,000.00	\$0.00	\$100,000.00	\$0.00	\$0.00	\$0.00	\$0.00	\$100,000.00					
843	ESPECTACULOS CULTURALES	\$1,751,500.00	\$0.00	\$1,751,500.00	\$0.00	\$0.00	\$0.00	\$0.00	\$1,751,500.00					
<b>INGRESOS PROPIOS</b>		\$6,200,000.00	\$10,000.00	\$6,210,000.00	\$1,598,982.01	\$1,598,982.01	\$1,598,982.01	\$1,598,982.01	\$4,611,017.99					
<b>142 INGRESOS PROPIOS</b>														
000	SERVICIOS PERSONALES	\$0.00	\$366,666.63	\$366,666.63	\$268,723.14	\$268,723.14	\$268,723.14	\$268,723.14	\$97,943.49					
100	REMUNERACIONES AL PERSONAL DE CARÁCTER PERMANENTE	\$0.00	\$366,666.63	\$366,666.63	\$268,723.14	\$268,723.14	\$268,723.14	\$268,723.14	\$97,943.49					
130	Sueldo base al personal permanente	\$0.00	\$366,666.63	\$366,666.63	\$268,723.14	\$268,723.14	\$268,723.14	\$268,723.14	\$97,943.49					
132	COMPLEMENTO DE SUELDO	\$0.00	\$366,666.63	\$366,666.63	\$268,723.14	\$268,723.14	\$268,723.14	\$268,723.14	\$97,943.49					
000	MATERIALES Y SUMINISTRO	\$0.00	\$393,096.88	\$393,096.88	\$113,414.30	\$113,414.30	\$113,414.30	\$113,414.30	\$279,682.58					
300	MATERIAS PRIMAS Y MATERIALES DE PRODUCCIÓN Y COME	\$0.00	\$393,096.88	\$393,096.88	\$113,414.30	\$113,414.30	\$113,414.30	\$113,414.30	\$279,682.58					
380	Mercancías adquiridas para su comercialización	\$0.00	\$393,096.88	\$393,096.88	\$113,414.30	\$113,414.30	\$113,414.30	\$113,414.30	\$279,682.58					
381	MERCANCIAS ADQUIRIDAS PARA SU COMERCIALIZACIÓN	\$0.00	\$393,096.88	\$393,096.88	\$113,414.30	\$113,414.30	\$113,414.30	\$113,414.30	\$279,682.58					
300	SERVICIOS GENERALES	\$0.00	\$3,637,509.92	\$3,637,509.92	\$614,703.66	\$614,703.66	\$614,703.66	\$614,703.66	\$3,022,806.26					
100	SERVICIOS BÁSICOS	\$0.00	\$2,750.00	\$2,750.00	\$3,000.00	\$3,000.00	\$3,000.00	\$3,000.00	-\$250.00					
150	Telefonía celular	\$0.00	\$2,750.00	\$2,750.00	\$3,000.00	\$3,000.00	\$3,000.00	\$3,000.00	-\$250.00					
151	Telefonía celular	\$0.00	\$2,750.00	\$2,750.00	\$3,000.00	\$3,000.00	\$3,000.00	\$3,000.00	-\$250.00					
200	SERVICIOS DE ARRENDAMIENTO	\$0.00	\$557,333.37	\$557,333.37	\$608,000.00	\$608,000.00	\$608,000.00	\$608,000.00	-\$50,666.63					
290	Otros arrendamientos	\$0.00	\$557,333.37	\$557,333.37	\$608,000.00	\$608,000.00	\$608,000.00	\$608,000.00	-\$50,666.63					
293	RENTA DE PELICULAS	\$0.00	\$557,333.37	\$557,333.37	\$608,000.00	\$608,000.00	\$608,000.00	\$608,000.00	-\$50,666.63					
100	SERVICIOS FINANCIEROS, BANCARIOS Y COMERCIALES	\$0.00	\$4,736.49	\$4,736.49	\$3,703.66	\$3,703.66	\$3,703.66	\$3,703.66	\$1,032.83					
110	Servicios financieros y bancarios	\$0.00	\$4,736.49	\$4,736.49	\$3,703.66	\$3,703.66	\$3,703.66	\$3,703.66	\$1,032.83					



# MUSEO LABERINTO DE LAS CIENCIAS Y LAS ARTES ESTADO DE SAN LUIS POTOSÍ

Estado Analítico del Ejercicio del Presupuesto por Fuente de Financiamiento Del 01/ene./2020 Al 30/nov./2020

Usu: juanoreliana

Fecha y 02/dic./2020

Rep rptEstadoAnalíticoPresupuestoEgresos\_FF

hora de Impresión 01:57 p. m.

Ejercicio del Presupuesto		Egresos							Egresos	
		Aprobado Al	Ampliaciones /	Egresos	Egresos	Egresos	Egresos	Ejercido	Pagado	Subejercicio
		31/12/2020	(Reducciones)	Modificado	Comprometido	Devengado				
1411	Servicios financieros y bancarios	\$0.00	\$4,736.49	\$4,736.49	\$3,703.66	\$3,703.66	\$3,703.66	\$3,703.66	\$3,703.66	\$1,032.83
1800	SERVICIOS OFICIALES	\$0.00	\$3,072,690.06	\$3,072,690.06	\$0.00	\$0.00	\$0.00	\$0.00	\$0.00	\$3,072,690.06
1840	Exposiciones	\$0.00	\$3,072,690.06	\$3,072,690.06	\$0.00	\$0.00	\$0.00	\$0.00	\$0.00	\$3,072,690.06
1841	Exposiciones	\$0.00	\$3,072,690.06	\$3,072,690.06	\$0.00	\$0.00	\$0.00	\$0.00	\$0.00	\$3,072,690.06
1000	TRANSFERENCIAS, ASIGNACIONES, SUBSIDIOS Y O	\$0.00	\$916,666.63	\$916,666.63	\$522,860.50	\$522,860.50	\$522,860.50	\$522,860.50	\$522,860.50	\$393,806.13
1400	AYUDAS SOCIALES	\$0.00	\$916,666.63	\$916,666.63	\$522,860.50	\$522,860.50	\$522,860.50	\$522,860.50	\$522,860.50	\$393,806.13
1420	Becas y otras ayudas para programas de capacitación	\$0.00	\$916,666.63	\$916,666.63	\$522,860.50	\$522,860.50	\$522,860.50	\$522,860.50	\$522,860.50	\$393,806.13
1421	Becas y otras ayudas para programas de capacitación	\$0.00	\$916,666.63	\$916,666.63	\$522,860.50	\$522,860.50	\$522,860.50	\$522,860.50	\$522,860.50	\$393,806.13
	<b>INGRESOS PROPIOS</b>	\$0.00	\$5,313,940.06	\$5,313,940.06	\$1,519,701.60	\$1,519,701.60	\$1,519,701.60	\$1,519,701.60	\$1,519,701.60	\$3,794,238.46
<b>261</b>	<b>RECURSOS ESTATALES</b>									
000	SERVICIOS PERSONALES	\$19,737,432.36	\$0.00	\$19,737,432.36	\$16,900,835.79	\$16,900,835.79	\$16,900,835.79	\$16,900,835.79	\$16,900,835.79	\$2,836,596.57
100	REMUNERACIONES AL PERSONAL DE CARÁCTER PERMANE	\$12,120,000.00	\$0.00	\$12,120,000.00	\$11,034,463.68	\$11,034,463.68	\$11,034,463.68	\$11,034,463.68	\$11,034,463.68	\$1,085,536.32
130	Sueldo base al personal permanente	\$12,120,000.00	\$0.00	\$12,120,000.00	\$11,034,463.68	\$11,034,463.68	\$11,034,463.68	\$11,034,463.68	\$11,034,463.68	\$1,085,536.32
131	SUELDO BASE AL PERSONAL PERMANENTE	\$12,120,000.00	\$0.00	\$12,120,000.00	\$11,034,463.68	\$11,034,463.68	\$11,034,463.68	\$11,034,463.68	\$11,034,463.68	\$1,085,536.32
200	Remuneraciones al personal de carácter transitorio	\$25,926.00	\$0.00	\$25,926.00	\$25,926.00	\$25,926.00	\$25,926.00	\$25,926.00	\$25,926.00	\$0.00
210	Honorarios asimilables a salarios	\$25,926.00	\$0.00	\$25,926.00	\$25,926.00	\$25,926.00	\$25,926.00	\$25,926.00	\$25,926.00	\$0.00
212	HONORARIOS POR SERVICIOS PERSONALES INDEPENDIENT	\$25,926.00	\$0.00	\$25,926.00	\$25,926.00	\$25,926.00	\$25,926.00	\$25,926.00	\$25,926.00	\$0.00
300	REMUNERACIONES ADICIONALES Y ESPECIALES	\$3,181,198.96	\$0.00	\$3,181,198.96	\$2,790,426.11	\$2,790,426.11	\$2,790,426.11	\$2,790,426.11	\$2,790,426.11	\$390,772.85
320	Primas de vacaciones, dominical y gratificación de fin de año	\$3,181,198.96	\$0.00	\$3,181,198.96	\$2,790,426.11	\$2,790,426.11	\$2,790,426.11	\$2,790,426.11	\$2,790,426.11	\$390,772.85
321	PRIMA VACACIONAL	\$481,198.96	\$0.00	\$481,198.96	\$410,557.53	\$410,557.53	\$410,557.53	\$410,557.53	\$410,557.53	\$70,641.43
323	GRATIFICACION DE FIN DE AÑO	\$2,700,000.00	\$0.00	\$2,700,000.00	\$2,379,868.58	\$2,379,868.58	\$2,379,868.58	\$2,379,868.58	\$2,379,868.58	\$320,131.42
400	SEGURIDAD SOCIAL	\$2,436,506.36	\$0.00	\$2,436,506.36	\$2,222,508.75	\$2,222,508.75	\$2,222,508.75	\$2,222,508.75	\$2,222,508.75	\$213,997.61
410	Aportaciones de seguridad social	\$2,436,506.36	\$0.00	\$2,436,506.36	\$2,222,508.75	\$2,222,508.75	\$2,222,508.75	\$2,222,508.75	\$2,222,508.75	\$213,997.61
411	Aportaciones de seguridad social	\$2,436,506.36	\$0.00	\$2,436,506.36	\$2,222,508.75	\$2,222,508.75	\$2,222,508.75	\$2,222,508.75	\$2,222,508.75	\$213,997.61
500	OTRAS PRESTACIONES SOCIALES Y ECONÓMICAS	\$1,973,801.04	\$0.00	\$1,973,801.04	\$827,511.25	\$827,511.25	\$827,511.25	\$827,511.25	\$827,511.25	\$1,146,289.79
540	Prestaciones contractuales	\$1,973,801.04	\$0.00	\$1,973,801.04	\$827,511.25	\$827,511.25	\$827,511.25	\$827,511.25	\$827,511.25	\$1,146,289.79
542	Prestaciones contractuales anuales	\$1,973,801.04	\$0.00	\$1,973,801.04	\$827,511.25	\$827,511.25	\$827,511.25	\$827,511.25	\$827,511.25	\$1,146,289.79
000	<b>MATERIALES Y SUMINISTRO</b>	\$3,299,678.75	\$0.00	\$3,299,678.75	\$915,151.43	\$915,151.43	\$915,151.43	\$915,151.43	\$915,151.43	\$3,384,527.32
100	Materiales de administración, emisión de documentos y artículo	\$1,234,695.27	\$0.00	\$1,234,695.27	\$419,562.03	\$419,562.03	\$419,562.03	\$419,562.03	\$419,562.03	\$915,133.24
110	Materiales, útiles y equipos menores de oficina	\$178,000.00	\$0.00	\$178,000.00	\$14,048.85	\$14,048.85	\$14,048.85	\$14,048.85	\$14,048.85	\$163,951.15
111	Materiales, útiles y equipos menores de oficina	\$178,000.00	\$0.00	\$178,000.00	\$14,048.85	\$14,048.85	\$14,048.85	\$14,048.85	\$14,048.85	\$163,951.15



# MUSEO LABERINTO DE LAS CIENCIAS Y LAS ARTES ESTADO DE SAN LUIS POTOSÍ

Estado Analítico del Ejercicio del Presupuesto por Fuente de Financiamiento Del 01/ene./2020 Al 30/nov./2020

Fecha y 02/dic./2020

Usc: Juanorellana

Rep: rptEstadoAnalíticoPresupuestoEgresos\_FF

hora de Impresión 01:57 p. m.

Ejercicio del Presupuesto		Egresos Aprobado Al 31/12/2020	Ampliaciones / (Reducciones)	Egresos Modificado	Egresos Comprometido	Egresos Devengado	Egresos Ejercido	Egresos Pagado	Subejercicio
140	Materiales, útiles y equipos menores de tecnologías de la informar	\$34,000.00	\$0.00	\$34,000.00	\$8,237.68	\$8,237.68	\$8,237.68	\$8,237.68	\$25,762.32
141	Materiales, útiles y equipos menores de tecnologías de la informar	\$34,000.00	\$0.00	\$34,000.00	\$8,237.68	\$8,237.68	\$8,237.68	\$8,237.68	\$25,762.32
150	Material impreso e información digital	\$343,500.00	\$0.00	\$343,500.00	\$92,746.20	\$92,746.20	\$92,746.20	\$92,746.20	\$250,753.80
151	Material impreso e información digital	\$343,500.00	\$0.00	\$343,500.00	\$92,746.20	\$92,746.20	\$92,746.20	\$92,746.20	\$250,753.80
160	Material de limpieza	\$247,670.00	\$0.00	\$247,670.00	\$199,074.50	\$199,074.50	\$137,272.50	\$137,272.50	\$48,595.50
161	Material de limpieza	\$247,670.00	\$0.00	\$247,670.00	\$199,074.50	\$199,074.50	\$137,272.50	\$137,272.50	\$48,595.50
170	Materiales y útiles de enseñanza	\$431,525.27	\$0.00	\$431,525.27	\$105,454.80	\$105,454.80	\$93,274.80	\$93,274.80	\$325,070.47
171	Materiales y útiles de enseñanza	\$431,525.27	\$0.00	\$431,525.27	\$105,454.80	\$105,454.80	\$93,274.80	\$93,274.80	\$325,070.47
200	ALIMENTOS Y UTENSILIOS	\$155,000.00	\$0.00	\$155,000.00	\$88,741.44	\$88,741.44	\$88,741.44	\$88,741.44	\$66,258.56
210	Productos alimenticios para personas	\$30,000.00	\$0.00	\$30,000.00	\$11,300.20	\$11,300.20	\$11,300.20	\$11,300.20	\$18,699.80
211	Productos alimenticios para personas	\$30,000.00	\$0.00	\$30,000.00	\$11,300.20	\$11,300.20	\$11,300.20	\$11,300.20	\$18,699.80
220	Productos alimenticios para animales	\$120,000.00	\$0.00	\$120,000.00	\$77,441.24	\$77,441.24	\$77,441.24	\$77,441.24	\$42,558.76
221	Productos alimenticios para animales	\$120,000.00	\$0.00	\$120,000.00	\$77,441.24	\$77,441.24	\$77,441.24	\$77,441.24	\$42,558.76
230	Utensilios para el servicio de alimentación	\$5,000.00	\$0.00	\$5,000.00	\$0.00	\$0.00	\$0.00	\$0.00	\$5,000.00
231	Utensilios para el servicio de alimentación	\$5,000.00	\$0.00	\$5,000.00	\$0.00	\$0.00	\$0.00	\$0.00	\$5,000.00
300	MATERIAS PRIMAS Y MATERIALES DE PRODUCCIÓN Y COME	\$100,000.00	\$0.00	\$100,000.00	\$15,903.21	\$15,903.21	\$15,903.21	\$15,903.21	\$84,096.79
380	Mercancías adquiridas para su comercialización	\$100,000.00	\$0.00	\$100,000.00	\$15,903.21	\$15,903.21	\$15,903.21	\$15,903.21	\$84,096.79
381	MERCANCÍAS ADQUIRIDAS PARA SU COMERCIALIZACIÓN	\$100,000.00	\$0.00	\$100,000.00	\$15,903.21	\$15,903.21	\$15,903.21	\$15,903.21	\$84,096.79
400	MATERIALES Y ARTICULOS DE CONSTRUCCIÓN Y DE REPAR	\$1,125,142.00	\$0.00	\$1,125,142.00	\$97,252.13	\$97,252.13	\$97,252.13	\$97,252.13	\$1,027,889.87
410	Productos minerales no metálicos	\$29,500.00	\$0.00	\$29,500.00	\$6,807.82	\$6,807.82	\$6,807.82	\$6,807.82	\$22,692.18
411	Productos minerales no metálicos	\$29,500.00	\$0.00	\$29,500.00	\$6,807.82	\$6,807.82	\$6,807.82	\$6,807.82	\$22,692.18
420	Cemento y productos de concreto	\$1,500.00	\$0.00	\$1,500.00	\$0.00	\$0.00	\$0.00	\$0.00	\$1,500.00
421	Cemento y productos de concreto	\$1,500.00	\$0.00	\$1,500.00	\$0.00	\$0.00	\$0.00	\$0.00	\$1,500.00
430	Cal, yeso y productos de yeso	\$1,500.00	\$0.00	\$1,500.00	\$0.00	\$0.00	\$0.00	\$0.00	\$1,500.00
431	Cal, yeso y productos de yeso	\$1,500.00	\$0.00	\$1,500.00	\$0.00	\$0.00	\$0.00	\$0.00	\$1,500.00
440	Madera y productos de madera	\$6,000.00	\$0.00	\$6,000.00	\$0.00	\$0.00	\$0.00	\$0.00	\$6,000.00
441	Madera y productos de madera	\$6,000.00	\$0.00	\$6,000.00	\$0.00	\$0.00	\$0.00	\$0.00	\$6,000.00
450	Vidrio y productos de vidrio	\$21,000.00	\$0.00	\$21,000.00	\$0.00	\$0.00	\$0.00	\$0.00	\$21,000.00
451	Vidrio y productos de vidrio	\$21,000.00	\$0.00	\$21,000.00	\$0.00	\$0.00	\$0.00	\$0.00	\$21,000.00
460	Material eléctrico y electrónico	\$566,077.00	\$0.00	\$566,077.00	\$26,976.81	\$26,976.81	\$26,976.81	\$26,976.81	\$539,100.19
461	Material eléctrico y electrónico	\$566,077.00	\$0.00	\$566,077.00	\$26,976.81	\$26,976.81	\$26,976.81	\$26,976.81	\$539,100.19
470	Artículos metálicos para la construcción	\$36,565.00	\$0.00	\$36,565.00	\$1,614.39	\$1,614.39	\$1,614.39	\$1,614.39	\$34,950.61



MUSEO LABERINTO DE LAS CIENCIAS Y LAS ARTES  
ESTADO DE SAN LUIS POTOSÍ

Estado Analítico del Ejercicio del Presupuesto por Fuente de Financiamiento Del 01/ene./2020 Al 30/nov./2020

Usr: juanoreliana Fecha y hora de Impresión 02/dic./2020 01:37 p. m.

		Egresos					Egresos		Egresos		Egresos	
		Aprobado Al	Ampliaciones /	Egresos	Egresos	Egresos	Ejercido	Pagado	Subejercicio			
		31/12/2020	(Reducciones)	Modificado	Comprometido	Devengado						
Ejercicio del Presupuesto												
471	Artículos metálicos para la construcción	\$36,565.00	\$0.00	\$36,565.00	\$1,614.39	\$1,614.39	\$1,614.39	\$1,614.39	\$34,950.61			
480	Materiales complementarios	\$90,000.00	\$0.00	\$90,000.00	\$5,288.39	\$5,288.39	\$5,288.39	\$5,288.39	\$84,711.61			
481	Materiales complementarios	\$90,000.00	\$0.00	\$90,000.00	\$5,288.39	\$5,288.39	\$5,288.39	\$5,288.39	\$84,711.61			
490	Otros materiales y artículos de construcción y reparación	\$373,000.00	\$0.00	\$373,000.00	\$56,564.72	\$56,564.72	\$56,564.72	\$56,564.72	\$316,435.28			
491	Otros materiales y artículos de construcción y reparación	\$373,000.00	\$0.00	\$373,000.00	\$56,564.72	\$56,564.72	\$56,564.72	\$56,564.72	\$316,435.28			
500	Productos químicos, farmacéuticos y de laboratorios	\$152,089.97	\$0.00	\$152,089.97	\$85,464.75	\$85,464.75	\$85,464.75	\$85,464.75	\$66,625.22			
510	Productos químicos básicos	\$8,435.00	\$0.00	\$8,435.00	\$6,699.00	\$6,699.00	\$6,699.00	\$6,699.00	\$1,736.00			
511	Productos químicos básicos	\$8,435.00	\$0.00	\$8,435.00	\$6,699.00	\$6,699.00	\$6,699.00	\$6,699.00	\$1,736.00			
520	Fertilizantes, pesticidas y otros agroquímicos	\$8,000.00	\$0.00	\$8,000.00	\$1,800.01	\$1,800.01	\$1,800.01	\$1,800.01	\$6,199.99			
521	Fertilizantes, pesticidas y otros agroquímicos	\$8,000.00	\$0.00	\$8,000.00	\$1,800.01	\$1,800.01	\$1,800.01	\$1,800.01	\$6,199.99			
530	Medicinas y productos farmacéuticos	\$29,330.00	\$0.00	\$29,330.00	\$10,966.77	\$10,966.77	\$10,966.77	\$10,966.77	\$18,363.23			
531	Medicinas y productos farmacéuticos	\$29,330.00	\$0.00	\$29,330.00	\$10,966.77	\$10,966.77	\$10,966.77	\$10,966.77	\$18,363.23			
540	Materiales, accesorios y suministros médicos	\$47,000.00	\$0.00	\$47,000.00	\$28,932.40	\$28,932.40	\$28,932.40	\$28,932.40	\$18,067.60			
541	Materiales, accesorios y suministros médicos	\$47,000.00	\$0.00	\$47,000.00	\$28,932.40	\$28,932.40	\$28,932.40	\$28,932.40	\$18,067.60			
560	Fibras sintéticas, hules, plásticos y derivados	\$59,324.97	\$0.00	\$59,324.97	\$37,066.57	\$37,066.57	\$37,066.57	\$37,066.57	\$22,258.40			
561	Fibras sintéticas, hules, plásticos y derivados	\$59,324.97	\$0.00	\$59,324.97	\$37,066.57	\$37,066.57	\$37,066.57	\$37,066.57	\$22,258.40			
600	COMBUSTIBLES, LUBRICANTES Y ADITIVOS	\$121,500.00	\$0.00	\$121,500.00	\$20,000.00	\$20,000.00	\$20,000.00	\$20,000.00	\$101,500.00			
610	Combustibles, lubricantes y aditivos	\$121,500.00	\$0.00	\$121,500.00	\$20,000.00	\$20,000.00	\$20,000.00	\$20,000.00	\$101,500.00			
611	Combustibles, lubricantes y aditivos	\$121,500.00	\$0.00	\$121,500.00	\$20,000.00	\$20,000.00	\$20,000.00	\$20,000.00	\$101,500.00			
700	VESTUARIO, BLANCOS, PRENDAS DE PROTECCIÓN Y ARTÍCULO	\$129,000.00	\$0.00	\$129,000.00	\$20,613.00	\$20,613.00	\$20,613.00	\$20,613.00	\$108,387.00			
720	Prendas de seguridad y protección personal	\$108,000.00	\$0.00	\$108,000.00	\$20,613.00	\$20,613.00	\$20,613.00	\$20,613.00	\$87,387.00			
721	Prendas de seguridad y protección personal	\$108,000.00	\$0.00	\$108,000.00	\$20,613.00	\$20,613.00	\$20,613.00	\$20,613.00	\$87,387.00			
740	Productos textiles	\$21,000.00	\$0.00	\$21,000.00	\$0.00	\$0.00	\$0.00	\$0.00	\$21,000.00			
741	Productos textiles	\$21,000.00	\$0.00	\$21,000.00	\$0.00	\$0.00	\$0.00	\$0.00	\$21,000.00			
900	HERRAMIENTAS, REFACCIONES Y ACCESORIOS MENORES	\$282,251.51	\$0.00	\$282,251.51	\$167,614.87	\$167,614.87	\$167,614.87	\$167,614.87	\$114,636.64			
910	Herramientas menores	\$30,000.00	\$0.00	\$30,000.00	\$863.50	\$863.50	\$863.50	\$863.50	\$29,136.50			
911	Herramientas menores	\$30,000.00	\$0.00	\$30,000.00	\$863.50	\$863.50	\$863.50	\$863.50	\$29,136.50			
920	Refacciones y accesorios menores de edificios	\$27,000.00	\$0.00	\$27,000.00	\$17,221.99	\$17,221.99	\$17,221.99	\$17,221.99	\$9,778.01			
921	Refacciones y accesorios menores de edificios	\$27,000.00	\$0.00	\$27,000.00	\$17,221.99	\$17,221.99	\$17,221.99	\$17,221.99	\$9,778.01			
930	Refacciones y accesorios menores de mobiliario y equipo de adm	\$21,000.00	\$0.00	\$21,000.00	\$1,053.80	\$1,053.80	\$1,053.80	\$1,053.80	\$19,946.20			
931	Refacciones y accesorios menores de mobiliario y equipo de adm	\$21,000.00	\$0.00	\$21,000.00	\$1,053.80	\$1,053.80	\$1,053.80	\$1,053.80	\$19,946.20			
940	Refacciones y accesorios menores de equipo de cómputo y tecnol	\$109,251.51	\$0.00	\$109,251.51	\$101,234.76	\$101,234.76	\$101,234.76	\$101,234.76	\$8,016.75			





# MUSEO LABERINTO DE LAS CIENCIAS Y LAS ARTES ESTADO DE SAN LUIS POTOSÍ

Estado Analítico del Ejercicio del Presupuesto por Fuente de Financiamiento Del 01/ene./2020 Al 30/nov./2020

Fecha y hora de impresión 02/dic./2020 01:57 p. m.

Usr: juanorellana

Rep: rptEstadoAnalíticoPresupuestoEgresos\_FF

Egresos		Egresos		Egresos		Egresos		Egresos		Egresos					
Aprobado Al 31/12/2020		Ampliaciones / (Reducciones)		Modificado		Comprometido		Devengado		Ejercido		Pagado		Subejercicio	
941	Relaciones y accesorios menores de equipo de cómputo y tecnol	\$109,251.51	\$0.00	\$109,251.51	\$101,234.76	\$101,234.76	\$101,234.76	\$101,234.76	\$101,234.76	\$101,234.76	\$101,234.76	\$101,234.76	\$101,234.76	\$8,016.75	
950	Relaciones y accesorios menores de equipo e instrumental médic	\$27,000.00	\$0.00	\$27,000.00	\$20,927.82	\$20,927.82	\$20,927.82	\$20,927.82	\$20,927.82	\$20,927.82	\$20,927.82	\$20,927.82	\$20,927.82	\$6,072.18	
951	Relaciones y accesorios menores de equipo e instrumental médic	\$27,000.00	\$0.00	\$27,000.00	\$20,927.82	\$20,927.82	\$20,927.82	\$20,927.82	\$20,927.82	\$20,927.82	\$20,927.82	\$20,927.82	\$20,927.82	\$6,072.18	
960	Relaciones y accesorios menores de equipo de transporte	\$64,000.00	\$0.00	\$64,000.00	\$26,313.00	\$26,313.00	\$26,313.00	\$26,313.00	\$26,313.00	\$26,313.00	\$26,313.00	\$26,313.00	\$26,313.00	\$37,687.00	
961	Relaciones y accesorios menores de equipo de transporte	\$64,000.00	\$0.00	\$64,000.00	\$26,313.00	\$26,313.00	\$26,313.00	\$26,313.00	\$26,313.00	\$26,313.00	\$26,313.00	\$26,313.00	\$26,313.00	\$37,687.00	
960	Relaciones y accesorios menores de maquinaria y otros equipos	\$3,000.00	\$0.00	\$3,000.00	\$0.00	\$0.00	\$0.00	\$0.00	\$0.00	\$0.00	\$0.00	\$0.00	\$0.00	\$3,000.00	
981	Relaciones y accesorios menores de maquinaria y otros equipos	\$3,000.00	\$0.00	\$3,000.00	\$0.00	\$0.00	\$0.00	\$0.00	\$0.00	\$0.00	\$0.00	\$0.00	\$0.00	\$3,000.00	
990	Relaciones y accesorios menores de otros bienes muebles	\$1,000.00	\$0.00	\$1,000.00	\$0.00	\$0.00	\$0.00	\$0.00	\$0.00	\$0.00	\$0.00	\$0.00	\$0.00	\$1,000.00	
991	Relaciones y accesorios menores otros bienes muebles	\$1,000.00	\$0.00	\$1,000.00	\$0.00	\$0.00	\$0.00	\$0.00	\$0.00	\$0.00	\$0.00	\$0.00	\$0.00	\$1,000.00	
000	<b>SERVICIOS GENERALES</b>	<b>\$11,580,788.25</b>	<b>\$0.00</b>	<b>\$11,580,788.25</b>	<b>\$8,418,510.63</b>	<b>\$8,418,510.63</b>	<b>\$8,418,510.63</b>	<b>\$8,418,510.63</b>	<b>\$8,418,510.63</b>	<b>\$8,201,937.15</b>	<b>\$8,201,937.15</b>	<b>\$8,201,937.15</b>	<b>\$8,201,937.15</b>	<b>\$3,162,277.62</b>	
100	<b>SERVICIOS BÁSICOS</b>	<b>\$1,380,885.60</b>	<b>\$0.00</b>	<b>\$1,380,885.60</b>	<b>\$881,276.30</b>	<b>\$881,276.30</b>	<b>\$881,276.30</b>	<b>\$881,276.30</b>	<b>\$881,276.30</b>	<b>\$873,648.14</b>	<b>\$873,648.14</b>	<b>\$873,648.14</b>	<b>\$873,648.14</b>	<b>\$499,603.30</b>	
110	Energía eléctrica	\$789,432.00	\$0.00	\$789,432.00	\$508,451.50	\$508,451.50	\$508,451.50	\$508,451.50	\$508,451.50	\$508,451.50	\$508,451.50	\$508,451.50	\$508,451.50	\$280,980.50	
111	Energía eléctrica	\$789,432.00	\$0.00	\$789,432.00	\$508,451.50	\$508,451.50	\$508,451.50	\$508,451.50	\$508,451.50	\$508,451.50	\$508,451.50	\$508,451.50	\$508,451.50	\$280,980.50	
130	Agua	\$300,000.00	\$0.00	\$300,000.00	\$176,739.33	\$176,739.33	\$176,739.33	\$176,739.33	\$176,739.33	\$169,111.17	\$169,111.17	\$169,111.17	\$169,111.17	\$123,260.67	
131	Agua	\$300,000.00	\$0.00	\$300,000.00	\$176,739.33	\$176,739.33	\$176,739.33	\$176,739.33	\$176,739.33	\$169,111.17	\$169,111.17	\$169,111.17	\$169,111.17	\$123,260.67	
140	Telefonía Tradicional	\$142,500.00	\$0.00	\$142,500.00	\$86,558.62	\$86,558.62	\$86,558.62	\$86,558.62	\$86,558.62	\$86,558.62	\$86,558.62	\$86,558.62	\$86,558.62	\$59,941.38	
141	Telefonía tradicional	\$142,500.00	\$0.00	\$142,500.00	\$86,558.62	\$86,558.62	\$86,558.62	\$86,558.62	\$86,558.62	\$86,558.62	\$86,558.62	\$86,558.62	\$86,558.62	\$59,941.38	
170	Servicios de acceso a Internet, redes y procesamiento de informac	\$138,953.60	\$0.00	\$138,953.60	\$109,526.85	\$109,526.85	\$109,526.85	\$109,526.85	\$109,526.85	\$109,526.85	\$109,526.85	\$109,526.85	\$109,526.85	\$29,426.75	
171	Servicios de acceso de Internet, redes y procesamiento de inform	\$138,953.60	\$0.00	\$138,953.60	\$109,526.85	\$109,526.85	\$109,526.85	\$109,526.85	\$109,526.85	\$109,526.85	\$109,526.85	\$109,526.85	\$109,526.85	\$29,426.75	
180	Servicios postales y telegráficos	\$10,000.00	\$0.00	\$10,000.00	\$0.00	\$0.00	\$0.00	\$0.00	\$0.00	\$0.00	\$0.00	\$0.00	\$0.00	\$10,000.00	
182	Servicios de mensajería	\$10,000.00	\$0.00	\$10,000.00	\$0.00	\$0.00	\$0.00	\$0.00	\$0.00	\$0.00	\$0.00	\$0.00	\$0.00	\$10,000.00	
200	<b>SERVICIOS DE ARRENDAMIENTO</b>	<b>\$523,697.83</b>	<b>\$0.00</b>	<b>\$523,697.83</b>	<b>\$152,317.33</b>	<b>\$152,317.33</b>	<b>\$152,317.33</b>	<b>\$152,317.33</b>	<b>\$152,317.33</b>	<b>\$152,317.33</b>	<b>\$152,317.33</b>	<b>\$152,317.33</b>	<b>\$152,317.33</b>	<b>\$371,380.50</b>	
230	Arrendamiento de mobiliario y equipo de administración, educacio	\$120,000.00	\$0.00	\$120,000.00	\$72,971.01	\$72,971.01	\$72,971.01	\$72,971.01	\$72,971.01	\$72,971.01	\$72,971.01	\$72,971.01	\$72,971.01	\$47,028.99	
231	Arrendamiento de mobiliario y equipo de administración, educacio	\$120,000.00	\$0.00	\$120,000.00	\$72,971.01	\$72,971.01	\$72,971.01	\$72,971.01	\$72,971.01	\$72,971.01	\$72,971.01	\$72,971.01	\$72,971.01	\$47,028.99	
250	Arrendamiento de equipo de transporte	\$5,000.00	\$0.00	\$5,000.00	\$0.00	\$0.00	\$0.00	\$0.00	\$0.00	\$0.00	\$0.00	\$0.00	\$0.00	\$5,000.00	
251	Arrendamiento de equipo de transporte	\$5,000.00	\$0.00	\$5,000.00	\$0.00	\$0.00	\$0.00	\$0.00	\$0.00	\$0.00	\$0.00	\$0.00	\$0.00	\$5,000.00	
270	Arrendamiento de activos intangibles	\$77,865.12	\$0.00	\$77,865.12	\$59,255.12	\$59,255.12	\$59,255.12	\$59,255.12	\$59,255.12	\$59,255.12	\$59,255.12	\$59,255.12	\$59,255.12	\$18,610.00	
271	Arrendamiento de activos intangibles	\$77,865.12	\$0.00	\$77,865.12	\$59,255.12	\$59,255.12	\$59,255.12	\$59,255.12	\$59,255.12	\$59,255.12	\$59,255.12	\$59,255.12	\$59,255.12	\$18,610.00	
290	Otros arrendamientos	\$320,832.71	\$0.00	\$320,832.71	\$20,091.20	\$20,091.20	\$20,091.20	\$20,091.20	\$20,091.20	\$20,091.20	\$20,091.20	\$20,091.20	\$20,091.20	\$300,741.51	
291	Otros arrendamientos	\$152,807.20	\$0.00	\$152,807.20	\$20,091.20	\$20,091.20	\$20,091.20	\$20,091.20	\$20,091.20	\$20,091.20	\$20,091.20	\$20,091.20	\$20,091.20	\$132,716.00	
293	RENTA DE PELICULAS	\$168,025.51	\$0.00	\$168,025.51	\$0.00	\$0.00	\$0.00	\$0.00	\$0.00	\$0.00	\$0.00	\$0.00	\$0.00	\$168,025.51	
300	<b>SERVICIOS PROFESIONALES, CIENTÍFICOS, TÉCNICOS Y OTF</b>	<b>\$2,145,522.16</b>	<b>\$0.00</b>	<b>\$2,145,522.16</b>	<b>\$1,877,896.36</b>	<b>\$1,877,896.36</b>	<b>\$1,877,896.36</b>	<b>\$1,877,896.36</b>	<b>\$1,877,896.36</b>	<b>\$1,877,896.36</b>	<b>\$1,877,896.36</b>	<b>\$1,877,896.36</b>	<b>\$1,877,896.36</b>	<b>\$267,625.80</b>	



# MUSEO LABERINTO DE LAS CIENCIAS Y LAS ARTES ESTADO DE SAN LUIS POTOSÍ

## Estado Analítico del Ejercicio del Presupuesto por Fuente de Financiamiento Del 01/ene./2020 Al 30/nov./2020

Usr: Juanorellana

Fecha y 02/dic./2020

Rep: rptEstadoAnalíticoPresupuestoEgresos\_FF

hora de Impresión 01:57 p. m.

		Egresos					Egresos		Egresos		Egresos	
		Aprobado Al	Ampliaciones /	Egresos	Egresos	Egresos	Ejercido	Pagado	Subejercicio			
		31/12/2020	(Reducciones)	Modificado	Comprometido	Devengado						
<b>Ejercicio del Presupuesto</b>												
3310	Servicios legales, de contabilidad, auditoría y relacionados	\$10,000.00	\$0.00	\$10,000.00	\$0.00	\$0.00	\$0.00	\$0.00	\$10,000.00			
3311	Servicios legales, de contabilidad, auditoría y relacionados	\$10,000.00	\$0.00	\$10,000.00	\$0.00	\$0.00	\$0.00	\$0.00	\$10,000.00			
3330	Servicios de consultoría administrativa, procesos, técnicas y en te	\$17,339.76	\$0.00	\$17,339.76	\$17,339.76	\$17,339.76	\$17,339.76	\$17,339.76	\$17,339.76			
3331	Servicios de consultoría administrativa, procesos, técnica y en tec	\$17,339.76	\$0.00	\$17,339.76	\$17,339.76	\$17,339.76	\$17,339.76	\$17,339.76	\$17,339.76			
3340	Servicios de capacitación	\$15,000.00	\$0.00	\$15,000.00	\$11,081.40	\$11,081.40	\$11,081.40	\$11,081.40	\$11,081.40			
3341	Servicios de capacitación	\$15,000.00	\$0.00	\$15,000.00	\$11,081.40	\$11,081.40	\$11,081.40	\$11,081.40	\$11,081.40			
3380	Servicios de vigilancia	\$2,103,182.40	\$0.00	\$2,103,182.40	\$1,849,475.20	\$1,849,475.20	\$1,849,475.20	\$1,849,475.20	\$1,849,475.20			
3381	Servicios de vigilancia	\$2,103,182.40	\$0.00	\$2,103,182.40	\$1,849,475.20	\$1,849,475.20	\$1,849,475.20	\$1,849,475.20	\$1,849,475.20			
3400	<b>SERVICIOS FINANCIEROS, BANCARIOS Y COMERCIALES</b>	<b>\$113,866.34</b>	<b>\$0.00</b>	<b>\$113,866.34</b>	<b>\$66,700.41</b>	<b>\$66,700.41</b>	<b>\$66,700.41</b>	<b>\$66,700.41</b>	<b>\$66,700.41</b>			
3410	Servicios financieros y bancarios	\$35,000.00	\$0.00	\$35,000.00	\$5,301.66	\$5,301.66	\$5,301.66	\$5,301.66	\$5,301.66			
3411	Servicios financieros y bancarios	\$35,000.00	\$0.00	\$35,000.00	\$5,301.66	\$5,301.66	\$5,301.66	\$5,301.66	\$5,301.66			
3440	Seguros de responsabilidad patrimonial y fianzas	\$10,000.00	\$0.00	\$10,000.00	\$9,927.28	\$9,927.28	\$9,927.28	\$9,927.28	\$9,927.28			
3441	Seguros de responsabilidad patrimonial y fianzas	\$10,000.00	\$0.00	\$10,000.00	\$9,927.28	\$9,927.28	\$9,927.28	\$9,927.28	\$9,927.28			
3450	Seguro de bienes patrimoniales	\$42,866.34	\$0.00	\$42,866.34	\$39,606.78	\$39,606.78	\$39,606.78	\$39,606.78	\$39,606.78			
3451	Seguro de bienes patrimoniales	\$42,866.34	\$0.00	\$42,866.34	\$39,606.78	\$39,606.78	\$39,606.78	\$39,606.78	\$39,606.78			
3470	Fletes y maniobras	\$26,000.00	\$0.00	\$26,000.00	\$11,864.69	\$11,864.69	\$11,864.69	\$11,864.69	\$11,864.69			
3471	Fletes y maniobras	\$26,000.00	\$0.00	\$26,000.00	\$11,864.69	\$11,864.69	\$11,864.69	\$11,864.69	\$11,864.69			
3500	<b>SERVICIOS DE INSTALACIÓN, REPARACIÓN, MANTENIMIENTO:</b>	<b>\$3,247,336.52</b>	<b>\$0.00</b>	<b>\$3,247,336.52</b>	<b>\$2,878,126.74</b>	<b>\$2,878,126.74</b>	<b>\$2,878,126.74</b>	<b>\$2,878,126.74</b>	<b>\$2,878,126.74</b>			
3510	Conservación y mantenimiento menor de inmuebles	\$60,000.00	\$0.00	\$60,000.00	\$52,913.28	\$52,913.28	\$52,913.28	\$52,913.28	\$52,913.28			
3511	Conservación y mantenimiento menor de inmuebles	\$60,000.00	\$0.00	\$60,000.00	\$52,913.28	\$52,913.28	\$52,913.28	\$52,913.28	\$52,913.28			
3520	Instalación, reparación y mantenimiento de mobiliario y equipo de	\$18,610.00	\$0.00	\$18,610.00	\$2,610.00	\$2,610.00	\$2,610.00	\$2,610.00	\$2,610.00			
3521	Instalación, reparación y mantenimiento de mobiliario y equipo de	\$18,610.00	\$0.00	\$18,610.00	\$2,610.00	\$2,610.00	\$2,610.00	\$2,610.00	\$2,610.00			
3530	Instalación, reparación y mantenimiento de equipo de cómputo y t	\$48,000.00	\$0.00	\$48,000.00	\$24,970.00	\$24,970.00	\$24,970.00	\$24,970.00	\$24,970.00			
3531	Instalación, reparación y mantenimiento de equipo de cómputo y t	\$48,000.00	\$0.00	\$48,000.00	\$24,970.00	\$24,970.00	\$24,970.00	\$24,970.00	\$24,970.00			
3540	Instalación, reparación y mantenimiento de equipo e instrumental	\$477,721.86	\$0.00	\$477,721.86	\$222,721.86	\$222,721.86	\$222,721.86	\$222,721.86	\$222,721.86			
3541	Instalación, reparación y mantenimiento de equipo e instrumental	\$477,721.86	\$0.00	\$477,721.86	\$222,721.86	\$222,721.86	\$222,721.86	\$222,721.86	\$222,721.86			
3550	Reparación y mantenimiento de equipo de transporte	\$67,004.66	\$0.00	\$67,004.66	\$30,992.88	\$30,992.88	\$30,992.88	\$30,992.88	\$30,992.88			
3551	Reparación y mantenimiento de equipo de transporte	\$67,004.66	\$0.00	\$67,004.66	\$30,992.88	\$30,992.88	\$30,992.88	\$30,992.88	\$30,992.88			
3570	Instalación, reparación y mantenimiento de maquinaria y otros eq	\$216,000.00	\$0.00	\$216,000.00	\$202,101.00	\$202,101.00	\$202,101.00	\$202,101.00	\$202,101.00			
3571	Instalación, reparación y mantenimiento de maquinaria, otros equi	\$216,000.00	\$0.00	\$216,000.00	\$202,101.00	\$202,101.00	\$202,101.00	\$202,101.00	\$202,101.00			
3580	Servicios de limpieza y manejo de desechos	\$2,340,000.00	\$0.00	\$2,340,000.00	\$2,332,537.72	\$2,332,537.72	\$2,332,537.72	\$2,332,537.72	\$2,332,537.72			
3581	Servicios de limpieza y manejo de desechos	\$2,340,000.00	\$0.00	\$2,340,000.00	\$2,332,537.72	\$2,332,537.72	\$2,332,537.72	\$2,332,537.72	\$2,332,537.72			



# MUSEO LABERINTO DE LAS CIENCIAS Y LAS ARTES ESTADO DE SAN LUIS POTOSÍ

Estado Analítico del Ejercicio del Presupuesto por Fuente de Financiamiento Del 01/ene./2020 Al 30/nov./2020

Usu: juanoreliana

Fecha y 02/dic./2020

Rep: rptEstadoAnalíticoPresupuestoEgresos\_FF

hora de Impresión 01:57 p. m.

		Egresos					Egresos			Egresos	
		Aprobado Al	Ampliaciones /	Egresos	Egresos	Egresos	Egresos	Egresos	Egresos	Egresos	Egresos
		31/12/2020	(Reducciones)	Modificado	Comprometido	Devengado	Ejercido	Pagado	Subejercicio		
<b>Ejercicio del Presupuesto</b>											
3590	Servicios de jardinería y fumigación	\$20,000.00	\$0.00	\$20,000.00	\$9,280.00	\$9,280.00	\$9,280.00	\$9,280.00	\$10,720.00		\$10,720.00
3591	Servicios de jardinería y fumigación	\$20,000.00	\$0.00	\$20,000.00	\$9,280.00	\$9,280.00	\$9,280.00	\$9,280.00	\$10,720.00		\$10,720.00
3600	SERVICIOS DE COMUNICACIÓN SOCIAL Y PUBLICIDAD	\$1,285,568.00	\$0.00	\$1,285,568.00	\$132,570.79	\$132,570.79	\$132,570.79	\$132,570.79	\$1,152,997.21		\$1,152,997.21
3610	Difusión por radio, televisión y otros medios de mensaje sobre proq	\$1,280,000.00	\$0.00	\$1,280,000.00	\$132,570.79	\$132,570.79	\$132,570.79	\$132,570.79	\$1,147,429.21		\$1,147,429.21
3611	Difusión por radio, televisión y otros medios de mensajes sobre pr	\$1,280,000.00	\$0.00	\$1,280,000.00	\$132,570.79	\$132,570.79	\$132,570.79	\$132,570.79	\$1,147,429.21		\$1,147,429.21
3620	Difusión por radio, televisión y otros medios de mensajes comercia	\$5,568.00	\$0.00	\$5,568.00	\$0.00	\$0.00	\$0.00	\$0.00	\$5,568.00		\$5,568.00
3621	Difusión por radio, televisión y otros medios de mensajes comerci	\$5,568.00	\$0.00	\$5,568.00	\$0.00	\$0.00	\$0.00	\$0.00	\$5,568.00		\$5,568.00
3700	Servicios de traslados y viáticos	\$5,000.00	\$0.00	\$5,000.00	\$373.00	\$373.00	\$373.00	\$373.00	\$4,627.00		\$4,627.00
3790	Otros servicios de traslado y hospedaje	\$5,000.00	\$0.00	\$5,000.00	\$373.00	\$373.00	\$373.00	\$373.00	\$4,627.00		\$4,627.00
3791	OTROS SERVICIOS DE TRASLADO Y HOSPEDAJE	\$5,000.00	\$0.00	\$5,000.00	\$373.00	\$373.00	\$373.00	\$373.00	\$4,627.00		\$4,627.00
3800	SERVICIOS OFICIALES	\$2,491,276.00	\$0.00	\$2,491,276.00	\$2,169,396.00	\$2,169,396.00	\$2,169,396.00	\$2,169,396.00	\$321,880.00		\$321,880.00
3820	Gastos de orden social y cultural	\$11,276.00	\$0.00	\$11,276.00	\$1,276.00	\$1,276.00	\$1,276.00	\$1,276.00	\$10,000.00		\$10,000.00
3821	Gastos de orden social y cultural	\$11,276.00	\$0.00	\$11,276.00	\$1,276.00	\$1,276.00	\$1,276.00	\$1,276.00	\$10,000.00		\$10,000.00
3840	Exposiciones	\$2,480,000.00	\$0.00	\$2,480,000.00	\$2,168,120.00	\$2,168,120.00	\$2,168,120.00	\$2,168,120.00	\$311,880.00		\$311,880.00
3841	Exposiciones	\$2,280,000.00	\$0.00	\$2,280,000.00	\$2,160,000.00	\$2,160,000.00	\$2,160,000.00	\$2,160,000.00	\$120,000.00		\$120,000.00
3843	ESPECTACULOS CULTURALES	\$200,000.00	\$0.00	\$200,000.00	\$8,120.00	\$8,120.00	\$8,120.00	\$8,120.00	\$191,880.00		\$191,880.00
1900	OTROS SERVICIOS GENERALES	\$387,635.80	\$0.00	\$387,635.80	\$259,853.70	\$259,853.70	\$259,853.70	\$259,853.70	\$127,782.10		\$127,782.10
1920	Impuestos y derechos	\$31,545.80	\$0.00	\$31,545.80	\$5,516.00	\$5,516.00	\$5,516.00	\$5,516.00	\$26,029.80		\$26,029.80
1921	Impuestos y derechos	\$23,916.80	\$0.00	\$23,916.80	\$1,000.00	\$1,000.00	\$1,000.00	\$1,000.00	\$22,916.80		\$22,916.80
1923	TENENCIAS Y CANJE DE PLACAS DE VEHICULOS OFICIALES	\$7,629.00	\$0.00	\$7,629.00	\$4,516.00	\$4,516.00	\$4,516.00	\$4,516.00	\$3,113.00		\$3,113.00
1930	Impuestos y derechos de importación	\$1,090.00	\$0.00	\$1,090.00	\$1,090.00	\$1,090.00	\$1,090.00	\$1,090.00	\$0.00		\$0.00
1931	Impuestos y derechos de importación	\$1,090.00	\$0.00	\$1,090.00	\$1,090.00	\$1,090.00	\$1,090.00	\$1,090.00	\$0.00		\$0.00
1950	Penas, multas, accesos y actualizaciones	\$5,000.00	\$0.00	\$5,000.00	\$3,042.70	\$3,042.70	\$3,042.70	\$3,042.70	\$1,957.30		\$1,957.30
1951	Penas, multas, accesos y actualizaciones	\$5,000.00	\$0.00	\$5,000.00	\$3,042.70	\$3,042.70	\$3,042.70	\$3,042.70	\$1,957.30		\$1,957.30
1960	Impuesto sobre nóminas y otros que se deriven de una relación la	\$350,000.00	\$0.00	\$350,000.00	\$250,205.00	\$250,205.00	\$250,205.00	\$250,205.00	\$99,795.00		\$99,795.00
1982	Impuesto sobre nómina	\$350,000.00	\$0.00	\$350,000.00	\$250,205.00	\$250,205.00	\$250,205.00	\$250,205.00	\$99,795.00		\$99,795.00
1000	<b>BIENES MUEBLES, INMUEBLES E INTANGIBLES</b>	<b>\$1,101,477.64</b>	<b>\$0.00</b>	<b>\$1,101,477.64</b>	<b>\$551,639.63</b>	<b>\$551,639.63</b>	<b>\$551,639.63</b>	<b>\$551,639.63</b>	<b>\$849,838.01</b>		<b>\$849,838.01</b>
1100	<b>MOBILIARIO Y EQUIPO DE ADMINISTRACIÓN</b>	<b>\$510,000.00</b>	<b>\$0.00</b>	<b>\$510,000.00</b>	<b>\$29,962.80</b>	<b>\$29,962.80</b>	<b>\$29,962.80</b>	<b>\$29,962.80</b>	<b>\$480,037.20</b>		<b>\$480,037.20</b>
1110	Muebles de oficina y estantería	\$30,000.00	\$0.00	\$30,000.00	\$0.00	\$0.00	\$0.00	\$0.00	\$30,000.00		\$30,000.00
1111	Muebles de oficina y estantería	\$30,000.00	\$0.00	\$30,000.00	\$0.00	\$0.00	\$0.00	\$0.00	\$30,000.00		\$30,000.00
1150	Equipos de cómputo y de tecnologías de la información	\$30,000.00	\$0.00	\$30,000.00	\$29,962.80	\$29,962.80	\$29,962.80	\$29,962.80	\$37.20		\$37.20
1151	Equipo de cómputo y de tecnología de la información	\$30,000.00	\$0.00	\$30,000.00	\$29,962.80	\$29,962.80	\$29,962.80	\$29,962.80	\$37.20		\$37.20



# MUSEO LABERINTO DE LAS CIENCIAS Y LAS ARTES ESTADO DE SAN LUIS POTOSÍ

Estado Analítico del Ejercicio del Presupuesto por Fuente de Financiamiento Del 01/ene./2020 Al 30/nov./2020

Usr: juanorellana

Fecha y 02/dic./2020

Rep: rptEstadoAnalíticoPresupuestoEgresos\_FF

hora de Impresión 01:57 p. m.

Ejercicio del Presupuesto		Egresos							Egresos	Egresos	Egresos	Subejercicio	
		Aprobado Al	Ampliaciones /	Egresos	Egresos	Egresos	Egresos	Pagado	Ejercido	Devengado	Comprometido	Modificado	Subejercicio
		31/12/2020	(Reducciones)	Modificado	Comprometido	Devengado	Ejercido						
5190	Otro mobiliario y equipo de administración	\$450,000.00	\$0.00	\$450,000.00	\$0.00	\$0.00	\$0.00	\$0.00	\$0.00	\$0.00	\$0.00	\$0.00	\$450,000.00
5191	Otros mobiliarios y equipos de administración	\$450,000.00	\$0.00	\$450,000.00	\$0.00	\$0.00	\$0.00	\$0.00	\$0.00	\$0.00	\$0.00	\$0.00	\$450,000.00
5200	MOBILIARIO Y EQUIPO EDUCACIONAL Y RECREATIVO	\$536,477.64	\$0.00	\$536,477.64	\$521,676.83	\$521,676.83	\$521,676.83	\$521,676.83	\$521,676.83	\$521,676.83	\$521,676.83	\$521,676.83	\$14,800.81
5210	Equipos y aparatos audiovisuales	\$426,477.64	\$0.00	\$426,477.64	\$426,477.64	\$426,477.64	\$426,477.64	\$426,477.64	\$426,477.64	\$426,477.64	\$426,477.64	\$426,477.64	\$0.00
5211	Equipos y aparatos audiovisuales	\$426,477.64	\$0.00	\$426,477.64	\$426,477.64	\$426,477.64	\$426,477.64	\$426,477.64	\$426,477.64	\$426,477.64	\$426,477.64	\$426,477.64	\$0.00
5230	Cámaras fotográficas y de video	\$110,000.00	\$0.00	\$110,000.00	\$95,199.19	\$95,199.19	\$95,199.19	\$95,199.19	\$95,199.19	\$95,199.19	\$95,199.19	\$95,199.19	\$14,800.81
5231	Cámaras fotográficas y de video	\$110,000.00	\$0.00	\$110,000.00	\$95,199.19	\$95,199.19	\$95,199.19	\$95,199.19	\$95,199.19	\$95,199.19	\$95,199.19	\$95,199.19	\$14,800.81
5300	EQUIPO E INSTRUMENTAL MÉDICO Y DE LABORATORIO	\$10,000.00	\$0.00	\$10,000.00	\$0.00	\$0.00	\$0.00	\$0.00	\$0.00	\$0.00	\$0.00	\$0.00	\$10,000.00
5310	Equipo médico y de laboratorio	\$10,000.00	\$0.00	\$10,000.00	\$0.00	\$0.00	\$0.00	\$0.00	\$0.00	\$0.00	\$0.00	\$0.00	\$10,000.00
5311	Equipo médico y de laboratorio	\$10,000.00	\$0.00	\$10,000.00	\$0.00	\$0.00	\$0.00	\$0.00	\$0.00	\$0.00	\$0.00	\$0.00	\$10,000.00
5400	VEHÍCULOS Y EQUIPO DE TRANSPORTE	\$10,000.00	\$0.00	\$10,000.00	\$0.00	\$0.00	\$0.00	\$0.00	\$0.00	\$0.00	\$0.00	\$0.00	\$10,000.00
5410	Automóviles y Equipo Terrestre	\$10,000.00	\$0.00	\$10,000.00	\$0.00	\$0.00	\$0.00	\$0.00	\$0.00	\$0.00	\$0.00	\$0.00	\$10,000.00
5411	Vehículos y equipo terrestre	\$10,000.00	\$0.00	\$10,000.00	\$0.00	\$0.00	\$0.00	\$0.00	\$0.00	\$0.00	\$0.00	\$0.00	\$10,000.00
5700	ACTIVOS BIOLÓGICOS	\$10,000.00	\$0.00	\$10,000.00	\$0.00	\$0.00	\$0.00	\$0.00	\$0.00	\$0.00	\$0.00	\$0.00	\$10,000.00
5750	Peces y acuicultura	\$10,000.00	\$0.00	\$10,000.00	\$0.00	\$0.00	\$0.00	\$0.00	\$0.00	\$0.00	\$0.00	\$0.00	\$10,000.00
5751	PECES Y ACUICULTURA	\$10,000.00	\$0.00	\$10,000.00	\$0.00	\$0.00	\$0.00	\$0.00	\$0.00	\$0.00	\$0.00	\$0.00	\$10,000.00
5900	ACTIVOS INTANGIBLES	\$25,000.00	\$0.00	\$25,000.00	\$0.00	\$0.00	\$0.00	\$0.00	\$0.00	\$0.00	\$0.00	\$0.00	\$25,000.00
5910	Software	\$25,000.00	\$0.00	\$25,000.00	\$0.00	\$0.00	\$0.00	\$0.00	\$0.00	\$0.00	\$0.00	\$0.00	\$25,000.00
5911	Software	\$25,000.00	\$0.00	\$25,000.00	\$0.00	\$0.00	\$0.00	\$0.00	\$0.00	\$0.00	\$0.00	\$0.00	\$25,000.00
<b>RECURSOS ESTATALES</b>		\$35,719,377.00	\$0.00	\$35,719,377.00	\$26,786,137.48	\$26,786,137.48	\$26,495,582.00	\$26,495,582.00	\$26,495,582.00	\$26,495,582.00	\$26,495,582.00	\$26,495,582.00	\$8,933,239.52
<b>262 RECURSOS ESTATALES</b>													
000	SERVICIOS PERSONALES	\$0.00	\$730,573.99	\$730,573.99	\$766,545.26	\$766,545.26	\$766,545.26	\$766,545.26	\$766,545.26	\$766,545.26	\$766,545.26	\$766,545.26	-\$35,971.27
400	SEGURIDAD SOCIAL	\$0.00	\$395,684.41	\$395,684.41	\$431,655.68	\$431,655.68	\$431,655.68	\$431,655.68	\$431,655.68	\$431,655.68	\$431,655.68	\$431,655.68	-\$35,971.27
410	Aportaciones de seguridad social	\$0.00	\$395,684.41	\$395,684.41	\$431,655.68	\$431,655.68	\$431,655.68	\$431,655.68	\$431,655.68	\$431,655.68	\$431,655.68	\$431,655.68	-\$35,971.27
411	Aportaciones de seguridad social	\$0.00	\$395,684.41	\$395,684.41	\$431,655.68	\$431,655.68	\$431,655.68	\$431,655.68	\$431,655.68	\$431,655.68	\$431,655.68	\$431,655.68	-\$35,971.27
500	OTRAS PRESTACIONES SOCIALES Y ECONÓMICAS	\$0.00	\$334,889.58	\$334,889.58	\$334,889.58	\$334,889.58	\$334,889.58	\$334,889.58	\$334,889.58	\$334,889.58	\$334,889.58	\$334,889.58	\$0.00
540	Prestaciones contractuales	\$0.00	\$334,889.58	\$334,889.58	\$334,889.58	\$334,889.58	\$334,889.58	\$334,889.58	\$334,889.58	\$334,889.58	\$334,889.58	\$334,889.58	\$0.00
542	Prestaciones contractuales anuales	\$0.00	\$334,889.58	\$334,889.58	\$334,889.58	\$334,889.58	\$334,889.58	\$334,889.58	\$334,889.58	\$334,889.58	\$334,889.58	\$334,889.58	\$0.00
000	MATERIALES Y SUMINISTRO	\$0.00	\$87,079.98	\$87,079.98	\$94,839.19	\$94,839.19	\$94,839.19	\$94,839.19	\$94,839.19	\$94,839.19	\$94,839.19	\$94,839.19	-\$7,755.21
400	MATERIALES Y ARTÍCULOS DE CONSTRUCCIÓN Y DE REPAR	\$0.00	\$87,079.98	\$87,079.98	\$94,839.19	\$94,839.19	\$94,839.19	\$94,839.19	\$94,839.19	\$94,839.19	\$94,839.19	\$94,839.19	-\$7,755.21
460	Material eléctrico y electrónico	\$0.00	\$87,079.98	\$87,079.98	\$94,839.19	\$94,839.19	\$94,839.19	\$94,839.19	\$94,839.19	\$94,839.19	\$94,839.19	\$94,839.19	-\$7,755.21



# MUSEO LABERINTO DE LAS CIENCIAS Y LAS ARTES ESTADO DE SAN LUIS POTOSI

## Estado Analítico del Ejercicio del Presupuesto por Fuente de Financiamiento Del 01/ene./2020 Al 30/nov./2020

Usu: juanorellana

Fecha y 02/dic./2020

Rep: rptEstadoAnalíticoPresupuestoEgresos\_FF

hora de Impresión | 01:57 p. m.

Código	Descripción	Egresos					Egresos Ejercido	Egresos Pagado	Subejercicio
		Aprobado Al 31/12/2020 (Reducciones)	Egresos Modificado	Egresos Comprometido	Egresos Devengado	Egresos Ejercido			
2461	Material eléctrico y electrónico	\$0.00	\$87,079.98	\$84,839.19	\$94,839.19	\$94,839.19	\$94,839.19	-\$7,759.21	
<b>3000</b>	<b>SERVICIOS GENERALES</b>	<b>\$0.00</b>	<b>\$409,621.12</b>	<b>\$428,661.85</b>	<b>\$428,661.85</b>	<b>\$428,661.85</b>	<b>\$428,661.85</b>	<b>-\$19,040.73</b>	
<b>3100</b>	<b>SERVICIOS BÁSICOS</b>	<b>\$0.00</b>	<b>\$178,100.78</b>	<b>\$194,291.70</b>	<b>\$194,291.70</b>	<b>\$194,291.70</b>	<b>\$194,291.70</b>	<b>-\$16,150.92</b>	
3110	Energía eléctrica	\$0.00	\$162,265.18	\$177,016.50	\$177,016.50	\$177,016.50	\$177,016.50	-\$14,751.32	
3111	Energía eléctrica	\$0.00	\$162,265.18	\$177,016.50	\$177,016.50	\$177,016.50	\$177,016.50	-\$14,751.32	
3130	Agua	\$0.00	\$15,835.60	\$17,275.20	\$17,275.20	\$17,275.20	\$17,275.20	-\$1,439.60	
3131	Agua	\$0.00	\$15,835.60	\$17,275.20	\$17,275.20	\$17,275.20	\$17,275.20	-\$1,439.60	
<b>3300</b>	<b>SERVICIOS PROFESIONALES, CIENTÍFICOS, TÉCNICOS Y OTF</b>	<b>\$0.00</b>	<b>\$200,173.31</b>	<b>\$200,173.31</b>	<b>\$200,173.31</b>	<b>\$200,173.31</b>	<b>\$200,173.31</b>	<b>\$0.00</b>	
3380	Servicios de vigilancia	\$0.00	\$200,173.31	\$200,173.31	\$200,173.31	\$200,173.31	\$200,173.31	\$0.00	
3381	Servicios de vigilancia	\$0.00	\$200,173.31	\$200,173.31	\$200,173.31	\$200,173.31	\$200,173.31	\$0.00	
<b>3400</b>	<b>SERVICIOS FINANCIEROS, BANCARIOS Y COMERCIALES</b>	<b>\$0.00</b>	<b>\$36.63</b>	<b>\$39.98</b>	<b>\$39.98</b>	<b>\$39.98</b>	<b>\$39.98</b>	<b>-\$3.35</b>	
3410	Servicios financieros y bancarios	\$0.00	\$36.63	\$39.98	\$39.98	\$39.98	\$39.98	-\$3.35	
3411	Servicios financieros y bancarios	\$0.00	\$36.63	\$39.98	\$39.98	\$39.98	\$39.98	-\$3.35	
<b>3500</b>	<b>SERVICIOS DE INSTALACIÓN, REPARACIÓN, MANTENIMIENTO</b>	<b>\$0.00</b>	<b>\$8,184.77</b>	<b>\$8,928.86</b>	<b>\$8,928.86</b>	<b>\$8,928.86</b>	<b>\$8,928.86</b>	<b>-\$744.09</b>	
3580	Servicios de limpieza y manejo de desechos	\$0.00	\$8,184.77	\$8,184.77	\$8,928.86	\$8,928.86	\$8,928.86	-\$744.09	
3581	Servicios de limpieza y manejo de desechos	\$0.00	\$8,184.77	\$8,184.77	\$8,928.86	\$8,928.86	\$8,928.86	-\$744.09	
<b>3900</b>	<b>OTROS SERVICIOS GENERALES</b>	<b>\$0.00</b>	<b>\$23,125.63</b>	<b>\$25,228.00</b>	<b>\$25,228.00</b>	<b>\$25,228.00</b>	<b>\$25,228.00</b>	<b>-\$2,102.37</b>	
3980	Impuesto sobre nóminas y otros que se deriven de una relación la	\$0.00	\$23,125.63	\$23,125.63	\$25,228.00	\$25,228.00	\$25,228.00	-\$2,102.37	
3982	Impuesto sobre nómina	\$0.00	\$23,125.63	\$23,125.63	\$25,228.00	\$25,228.00	\$25,228.00	-\$2,102.37	
<b>5000</b>	<b>BIENES MUEBLES, INMUEBLES E INTANGIBLES</b>	<b>\$0.00</b>	<b>\$146,911.05</b>	<b>\$160,266.55</b>	<b>\$160,266.55</b>	<b>\$160,266.55</b>	<b>\$160,266.55</b>	<b>-\$13,355.50</b>	
<b>5200</b>	<b>MOBILIARIO Y EQUIPO EDUCACIONAL Y RECREATIVO</b>	<b>\$0.00</b>	<b>\$146,911.05</b>	<b>\$160,266.55</b>	<b>\$160,266.55</b>	<b>\$160,266.55</b>	<b>\$160,266.55</b>	<b>-\$13,355.50</b>	
5210	Equipos y aparatos audiovisuales	\$0.00	\$146,911.05	\$160,266.55	\$160,266.55	\$160,266.55	\$160,266.55	-\$13,355.50	
5211	Equipos y aparatos audiovisuales	\$0.00	\$146,911.05	\$160,266.55	\$160,266.55	\$160,266.55	\$160,266.55	-\$13,355.50	
<b>RECURSOS ESTATALES</b>		<b>\$0.00</b>	<b>\$1,374,186.14</b>	<b>\$1,450,312.85</b>	<b>\$1,450,312.85</b>	<b>\$1,450,312.85</b>	<b>\$1,450,312.85</b>	<b>-\$76,126.71</b>	

<b>Total Final</b>	\$41,919,377.00	\$6,698,126.20	\$48,617,503.20	\$31,355,133.94	\$31,355,133.94	\$31,064,578.46	\$31,064,578.46	-\$17,262,369.26
--------------------	-----------------	----------------	-----------------	-----------------	-----------------	-----------------	-----------------	------------------



MUSEO LABERINTO DE LAS CIENCIAS Y LAS ARTES  
ESTADO DE SAN LUIS POTOSÍ

Estado Analítico del Ejercicio del Presupuesto por Fuente de Financiamiento Del 01/ene./2020 Al 30/nov./2020

Fecha y hora de Impresión | 02/dic./2020 | 01:57 p. m.

Usr: juanorellana  
Rep: rptEstadoAnalíticoPresupuestoEgresos\_FF

Ejercicio del Presupuesto	Egresos		Egresos Modificado	Egresos Comprometido	Egresos Devengado	Egresos Ejercido	Egresos Pagado	Subejercicio
	Aprobado Al 31/12/2020 (Reducciones)	Ampliaciones /						

 MARIA DEL REFUGIO GONZALEZ FLORES DIRECTORA GENERAL	 GISELA EDITH CARO ZUMAYA DIRECTORA ADMINISTRATIVA
---	---



MUSEO LABERINTO DE LAS CIENCIAS Y LAS ARTES  
ESTADO DE SAN LUÍS POTOSÍ


Gasto por Categoría Programática  
Del 01/ene./2020 Al 30/nov./2020

Fecha y hora de Impresión | 02/dic./2020 02:07 p. m.

Usu: juanorellana  
Rep: rptEstadoPresupuestoEgresos\_PC

Concepto	Egresos					Subejercicio
	Aprobado	Ampliaciones / (Reducciones)	Modificado	Devengado	Pagado	
	1	2	3=(1+2)	4	5	6 = ( 3 - 4 )

rogramas						
Desempeño de las Funciones						
Prestación de Servicios Públicos	\$41,919,377.00	\$7,257,338.37	\$49,176,715.37	\$31,355,133.94	\$31,064,578.46	\$17,821,581.43
<b>Total del Gasto</b>	<b>\$41,919,377.00</b>	<b>\$7,257,338.37</b>	<b>\$49,176,715.37</b>	<b>\$31,355,133.94</b>	<b>\$31,064,578.46</b>	<b>\$17,821,581.43</b>

  
MARIA DEL REFUGIO GONZALEZ FLORES  
DIRECTORA GENERAL

  
GISELA EDITH CARO ZUMAYA  
DIRECTORA ADMINISTRATIVA