



Tamazunchale, San Luis Potosí, **12/enero/2021**

OFICIO No. JRF/002/2021

C.P. JOAQUIN HERRÁN LÓPEZ
DIRECTOR DE CONTABILIDAD GUBERNAMENTAL
SECRETARIA DE FINANZAS
PRESENTE

Por medio del presente, me permito entregar a Usted, Estados Financieros del Instituto Tecnológico Superior de Tamazunchale, S. L. P., correspondiente al mes de diciembre 2020, anexamos la siguiente información:

INFORMACIÓN CONTABLE

1. Estado De Actividades
2. Estado De Situación Financiera
3. Estado De Variación En La Hacienda Pública
4. Estado De Cambios En La Situación Financiera
5. Estado De Flujo De Efectivo
6. Notas A Los Estados Financieros
7. Estado Analítico Del Activo
8. Estado Analítico De La Deuda Y Otros Pasivos

INFORMACIÓN PRESUPUESTARIA

9. Estado Analítico De Ingresos
10. Estado Analítico Del Presupuesto De Egresos En Clasificación Administrativa
11. Estado Analítico Del Presupuesto De Egresos En Clasificación Económica (Por Tipo De Gasto)
12. Estado Analítico Del Presupuesto De Egresos En Clasificación Por Objeto De Gasto (Capítulo Y Concepto)
13. Estado Analítico Del Presupuesto De Egresos Por Clasificación Funcional.
14. Estado Analítico Del Presupuesto De Egresos Por Clasificación Funcional.





15. Estado Analítico Del Presupuesto De Egresos Por Fuente De Financiamiento.
16. Estado Analítico Del Presupuesto De Egresos Por Clasificación Administrativa (Por Dependencia O Unidad Administrativa)
17. Estado Analítico Del Presupuesto De Egresos Por Clasificación Administrativa (Por Poder)
18. Estado Analítico Del Presupuesto De Egresos Por Clasificación Administrativa (Por Fideicomiso)

INFORMACIÓN PROGRAMÁTICA

19. Gasto Por Categoría Programática
20. Gasto Por Categoría Programática Por Dependencia
21. Programas y Proyectos de Inversión

ANEXOS TRIMESTRALES

- Informe Sobre Pasivos Contingentes (No aplica)
- Informe De Endeudamiento Neto
- Informe De Intereses De La Deuda
- Indicadores de Postura Fiscal
- Relación De Bienes Muebles
- Relación De Bienes Inmuebles
- Relación de Cuentas Bancarias Productivas Específicas
- Relación de Esquemas Bursátiles y de Coberturas Financieras (No aplica)





ESTADOS FINANCIEROS DE LA LEY DE DISCIPLINA FINANCIERA

- Estado de Situación Financiera Detallado
- Informe Analítico de la Deuda Pública y Otros Pasivos
- Informe analítico de Obligaciones Diferentes de Financiamiento
- Balance Presupuestario
- Estado Analítico de Ingresos Detallado
- Estado Analítico del Presupuesto de Egresos Detallado (Clasificación por Objeto de Gasto)
- Estado Analítico del Presupuesto de Egresos Detallado (Clasificación Administrativa)
- Estado Analítico del Presupuesto de Egresos Detallado (Clasificación Funcional)
- Estado Analítico del Presupuesto de Egresos Detallado (Clasificación de Servicios Personales por Categoría)
- Informe Sobre Estudios Actuariales

Sin más por el momento, reciba un cordial saludo

ATENTAMENTE

Excelencia en Educación Tecnológica

C.P. CLAUDIA DIAZ AGUILAR
SUBDIRECTORA DE SERVICIOS ADMINISTRATIVOS

C.P.CDA/pbs



Instituto Tecnológico Superior de Toluca
 Estado de Actividades
 Del 1 de Enero al 31 de Diciembre de 2020 y 2019
 (Pecas)

	2020	2019
INGRESOS Y OTROS BENEFICIOS		
Ingresos de la Gestión:	6,244,607	7,372,041
Impuestos	0	0
Quotas y Aportaciones de Seguridad Social	0	0
Contribuciones de Mujeres	0	0
Derechos	6,244,607	7,372,041
Prerogativas	0	0
Acomodación	0	0
Ingresos por Venta de Bienes y Prestación de Servicios	0	0
Participaciones, Aportaciones, Contribuciones, Incentivos Destinados de la Colaboración Fiscal, Fondos Distintos de Aportaciones, Transferencias, Asignaciones, Subsidios y Intervenciones, y Pensiones y Jubilaciones	45,636,628	48,792,512
Participaciones, Aportaciones, Contribuciones, Incentivos Destinados de la Colaboración Fiscal, Fondos Distintos de Aportaciones	0	0
Transferencias, Asignaciones, Subsidios y Intervenciones, y Pensiones y Jubilaciones	45,636,628	48,792,512
Otros Ingresos y Beneficios	20,746	108,349
Ingresos Patrimoniales	0	0
Incremento por Intercambio de Activos	0	0
Disminución del Exceso de Estimaciones por Pérdida o Catastro o Obsolescencia	0	0
Disminución del Costo de Provisiones	0	0
Otros Ingresos y Beneficios Varios	20,746	108,349
Total de Ingresos y Otros Beneficios	51,871,977	66,170,490
GASTOS Y OTRAS PÉRDIDAS		
Gastos de Mantenimiento	5,684,791	51,442,278
Servicios Personales	45,872,754	44,254,846
Materiales y Suministros	1,445,130	1,797,268
Servicios Generales	2,711,870	5,356,379
Transferencias, Asignaciones, Subsidios y Otros Ayudos	30,242	308,242
Transferencias Internas y Asignaciones al Sector Público	0	0
Transferencias al Resto del Sector Público	0	0
Subsidios y Subvenciones	0	0
Ayudas Sociales	30,242	308,242
Pensiones y Jubilaciones	0	0
Transferencias a IMI (Instituto Mexicano de Investigación y Estudios)	0	0
Transferencias a la Seguridad Social	0	0
Derechos	0	0
Transferencias al Exterior	0	0
Participaciones y Aportaciones:	0	0
Participaciones	0	0
Aportaciones	0	0
Comentarios	0	0
Intereses, Comisiones y Otros Gastos de la Deuda Pública	0	0
Intereses de la Deuda Pública	0	0
Comisiones de la Deuda Pública	0	0
Gastos de la Deuda Pública	0	0
Costo por Cobertura	0	0
Ayuda Patrimonial	0	0
Otros Gastos y Pérdidas Extraordinarias	0	37,800
Extracciones, Depreciaciones, Gastos, Gastos de Venta y Provisiones	0	0
Provisiones	0	0
Disminución de Inventarios	0	0
Aumento por Intercambio de Estimaciones por Pérdida o Catastro y Aumento por Intercambio de Provisiones	0	0
Otros Gastos	0	37,800
Inversión Pública	0	0
Inversión Pública no Capitalizable	0	0
Total de Gastos y Otras Pérdidas	61,725,243	62,870,420
Resultado del Ejercicio (Administrativo)	10,146,734	3,300,070

Bajo protesta de decir verdad declaro que los datos financieros y los datos son verdaderos, correctos y responsables de los

Dr. C. P. JUAN CARLOS RIVERA VEGA
 DIRECTOR GENERAL

C. P. PASTORA BAJO BLANCA SANTIBARRI
 JEFA DE RECURSOS FINANCIEROS

C. P. CLAUDIA DEAZ AGUILAR
 SUBDIRECTORA DE SERVICIOS
 ADMINISTRATIVOS

ACTIVO	2015	2014	PASIVO	2015	2014
Activo Circulante			Activo Circulante		
Efectivo y Equivalencias	3,512,485	4,016,402	Cuentas por Pagar a Corto Plazo	21,087,847	21,204,330
Derechos a recibir: Clientes o Ejecutorías	7,231,943	6,180,097	Derechos por Pagar a Corto Plazo	2,076,039	5,954,527
Derechos a recibir: Fletes o Servicios	2,206,020	2,106,963	Provisiones a Corto Plazo de la Deuda Pública a Largo Plazo	0	0
Inventarios	0	0	Tributo y Utilidad a Corto Plazo	0	0
Ahorros	0	0	Provisiones a Corto Plazo	0	0
Estimación por Pérdida o Detenido de Activos Circulantes	0	0	Pérdidas y Gastos de Terceros en Garantía y/o Administración a Corto Plazo	16,000	16,000
Otros Activos Circulantes	0	0	Provisiones a Corto Plazo	0	0
Total de Activos Circulantes	13,950,448	13,213,462	Total de Pasivos Circulantes	23,132,026	32,449,863
Activo No Circulante			Activo No Circulante		
Inversiones Financieras a Largo Plazo	0	0	Cuentas por Pagar a Largo Plazo	0	0
Derechos a recibir: Efectivo o Equivalencias a Largo Plazo	0	0	Derechos por Pagar a Largo Plazo	0	0
Bienes Inmuebles, Intelectuales y Construcciones en Proceso	27,030,700	27,030,700	Deuda Pública a Largo Plazo	0	0
Bases Muebles	53,883,141	52,788,538	Prestamos otorgados a Largo Plazo	0	0
Activos Intangibles	281,182	270,345	Préstamos y Gastos de Terceros en Garantía y/o Administración a Largo Plazo	0	0
Depreciación, Deterioro y Restricción Acumulada de Bienes	0	0	Provisiones a Largo Plazo	0	0
Adidas a Diferir	0	0	Total de Pasivos No Circulantes	0	0
Eliminación por Pérdida o Detenido de Activos no Circulantes	0	0	Total del Pasivo	23,132,026	32,449,863
Otros Activos no Circulantes	0	0			
Total de Activos No Circulantes	60,122,024	60,149,772	HAZENDA PÚBLICA PATRIOMIO		
Total del Activo	74,072,472	73,363,234	Relevante Publicación de Contribución	24,206,694	26,256,494
			Aplicaciones	26,125,094	26,125,094
			Derechos de Capital	0	0
			Administración de la Hacienda Pública / Patrimonios	0	0
			Relevante Pública/Patrimonio Generado	-4,163,765	-7,487,322
			Resultados del Ejercicio Anterior (Dispositivo)	103,138	1,380,100
			Resultados de Ejercicios Anteriores	-8,277,485	-8,317,012
			Reservas	0	0
			Reservas	0	0
			Realizaciones de Resultados de Ejercicios Anteriores	-71,428	0
			Exceso o insuficiencia en la actualización de la Hacienda Pública/Patrimonio	0	0
			Resultado por Posición Monetaria	0	0
			Resultado por Tránsito de Activos no Monetarios	0	0
			Total Hacienda Pública/ Patrimonio	20,021,629	26,291,372
			Total del Pasivo y Hacienda Pública / Patrimonio	53,223,945	63,248,235

Bajo protesta de decir verdad declaro que los Estados Financieros y el Balance General adjuntados son razonablemente correctos y responsables del mismo.

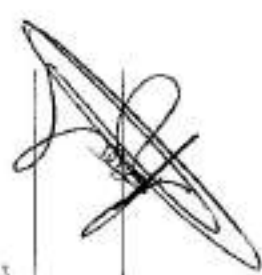
L.C. RAÚL C. BALDEJANAR SANTIAGO
SECRETARIO GENERAL


C.P. RAÚL C. BALDEJANAR SANTIAGO
JEFE DE RECURSOS FINANCIEROS


C.P. GLORIA CECILIA AGUILAR
SUBDIRECTORA DE SERVICIOS ADMINISTRATIVOS

Concepto	Hacienda Pública Patrimonios Constituidos	Hacienda Pública Patrimonios Constituidos por Ejecución Anual	Hacienda Pública Patrimonios Constituidos por Ejecución Anual	Hacienda Pública Patrimonios Constituidos por Ejecución Anual	TOTAL
HACIENDA PÚBLICA PATRIMONIO CONTRIBUIDO NETO DE 2013	28,255,664				28,255,664
Aportaciones	28,255,664				28,255,664
Donaciones de Capital	0				0
Adquisición de la Hacienda Pública Patrimonial	0				0
HACIENDA PÚBLICA PATRIMONIO GENERADO NETO DE 2013		-9,217,212	5,263,199		-3,954,013
Resultados de Ejecución (Gastos/Ingresos)		-9,217,212	5,263,199		1,203,150
Resultados de Ejecución Anuales		0	0	0	-9,217,412
Reservas		0	0	0	0
Resultados de Resultados de Ejecución Anuales		0	0	0	0
EXCESO O INSUFICIENCIA EN LA ACTUALIZACIÓN DE LA HACIENDA PÚBLICA PATRIMONIO NETO DE 2013				0	0
Resultado por Resultado Mensual				0	0
Resultado por Transferencia de Activos de Hacienda				0	0
HACIENDA PÚBLICA PATRIMONIO NETO FINAL DE 2013	28,255,664	-9,217,212	5,263,199	0	24,291,651
CAMBIO EN LA HACIENDA PÚBLICA PATRIMONIO CONTRIBUIDO NETO DE 2013	0				0
Aportaciones	0				0
Donaciones de Capital	0				0
Adquisición de la Hacienda Pública Patrimonial	0				0
VARIACIONES DE LA HACIENDA PÚBLICA PATRIMONIO GENERADO NETO DE 2013		1,060,047	-3,265,440		-2,205,393
Resultado del Ejercicio (Gastos/Ingresos)		1,060,047	-3,265,440		-2,205,393
Resultados de Ejecución Anuales		0	0	0	-2,205,393
Reservas		0	0	0	0
Modificaciones de Resultados de Ejecución Anuales		0	0	0	0
CAMBIO EN EL EXCESO O INSUFICIENCIA EN LA ACTUALIZACIÓN DE LA HACIENDA PÚBLICA PATRIMONIO NETO DE 2013				0	0
Resultado por Resultado Mensual				0	0
Resultado por Transferencia de Activos de Hacienda				0	0
HACIENDA PÚBLICA PATRIMONIO NETO FINAL DE 2012	28,255,664	-9,217,463	5,132,760	0	24,160,961

El presente documento fue elaborado por los Estados Financieros y sus datos son responsabilidad exclusiva y responsabilidad del emisor.


 LIC. RAÚL DE LA CRUZ VIERA
 DIRECTOR GENERAL


 C.P. PASTORA BULCÁN SANTIBÁÑEZ
 JEFE DE RECURSOS FINANCIEROS


 LIC. CLAUDIO BUI AGUILAR
 SUBDIRECTOR DE SERVICIOS FINANCIEROS

Instituto Tecnológico Superior de Tancitaro
Estado de Cambios en la Situación Financiera
Del 1 de Enero al 31 de Diciembre de 2020
(Pesos)

Cuentas	2020	2019
ACTIVO	48,249	0
Activo Circulante	127,811	0
Efectivo y Equivalencias	1,383,914	0
Derechos a Recibir Efectivo o Equivalentes	0	1,138,745
Derechos a Recibir Bienes o Servicios	0	117,857
Inventarios	0	0
Almacenes	0	0
Estimación por Pérdida o Declinato de Activo Circulante	0	0
Otros Activo Circulante	0	0
Activo No Circulante	0	83,243
Inversiones Financieras a Largo Plazo	0	0
Derechos a Recibir Efectivo o Equivalentes a Largo Plazo	0	0
Bienes Intangibles, Infraestructura y Construcciones en Proceso	0	0
Bienes Muebles	0	16,622
Activo Intangibles	0	4,640
Deposición, Cuentas y Anestrosión Acumulada de Bienes	0	0
Activo Diferido	0	0
Estimación por Pérdida o Declinato de Activo no Circulante	0	0
Otros Activo no Circulante	0	0
PASIVO	162,199	0
Pasivo Circulante	162,199	0
Cuentas por Pagar a Corto Plazo	0	263,289
Documentos por Pagar a Corto Plazo	421,432	0
Prestos a Corto Plazo de la Deuda Pública a Largo Plazo	0	0
Títulos y Valores a Corto Plazo	0	0
Prestos Diferidos a Corto Plazo	0	0
Fondos y Bienes de Tercecos en Garantía y/o Administración a Corto Plazo	0	0
Provisiones a Corto Plazo	0	0
Cero Pasivos a Corto Plazo	0	0
Pasivo No Circulante	0	0
Cuentas por Pagar a Largo Plazo	0	0
Documentos por Pagar a Largo Plazo	0	0
Deuda Pública a Largo Plazo	0	0
Prestos Diferidos a Largo Plazo	0	0
Fondos y Bienes de Tercecos en Garantía y/o Administración a Largo Plazo	0	0
Provisiones a Largo Plazo	0	0
RESERVA PÚBLICA PATRIMONIO	0	206,462
Reserva Pública Patrimonio Contribuido	0	0
Aportaciones	0	0
Conocimientos de Capital	0	0
Actualizaciones de la Hacienda Pública y Patrimonial	0	0
Reserva Pública Patrimonio Reservado	0	206,462
Resultados del Ejercicio (Ahorro / Déficit)	0	1,175,022
Resultado de Ejercicios Anteriores	1,240,047	0
Reservas	0	0
Reservas	0	0
Reafectaciones de Resultados de Ejercicios Anteriores	0	71,431
Exceso o Insuficiencia en la Actualización de la Reserva Pública Patrimonio	0	0
Resultado por Posición Monetaria	0	0
Resultado por Tenencia de Activos no Monetarios	0	0

Bajo protesta de decir verdad declaro que los Estados Financieros y sus notas son razonablemente correctos y responsabilidad del emisor

MD. RALL DE JESUS BONDARRE VEGA
DIRECTOR GENERAL

C.P. PASTORA BALDELLAVI GANTAN
JEFA DE RECURSOS FINANCIEROS

C.P. CLAUDIO TEJAS AGUILAR
SUBDIRECTORA DE SERVICIOS ADMINISTRATIVOS

Instituto Tecnológico Superior de Tamaulipas
Estado de Flujos de Efectivo
Del 1 de Enero al 31 de Diciembre de 2020 y 2019
(Pesos)

Concepto	2020	2019
Flujos de Efectivo de las Actividades de Operación:		
Origen	66,564,042	66,213,362
Ingresos	0	0
Cuentas y Aportaciones de Seguridad Social	0	0
Contribuciones de terceros	0	0
Derechos	5,294,907	7,672,041
Productos	0	0
Aprovisionamientos	0	0
Ingresos por Venta de Bienes y Prestación de Servicios	0	0
Participaciones, Aportaciones, Convenios, Incentivos Derivados de la Colaboración Fiscal y Fondos Derivados de Aportaciones	0	0
Transferencias, Asignaciones, Subsidios y Subvenciones, y Pensiones y Jubilaciones	44,319,465	46,102,619
Otros Orígenes de Operación	0	2,009,221
Aplicación	61,864,864	62,832,620
Servicios Personales	46,577,037	44,264,644
Materiales y Suministros	1,478,400	1,792,298
Servicios Generales	3,710,970	6,340,376
Transferencias Internas y Asignaciones al Sector Público	0	0
Transferencias al resto del Sector Público	0	0
Subsidios y Subvenciones	0	0
Apudas Sociales	30,540	300,242
Pensiones y Jubilaciones	0	0
Transferencias a Fiscalesías, Mandatos y Contratos Analógicos	0	0
Transferencias a la Seguridad Social	0	0
Declarativos	0	0
Transferencias al Exterior	0	0
Participaciones	0	0
Aportaciones	0	0
Convenios	0	0
Otras Aplicaciones de Operación	67,983	0
Flujos Netos de Efectivo por Actividades de Operación	-4,269,022	3,381,372
Flujos de Efectivo de las Actividades de Inversión:		
Origen	0	0
Bienes Inmuebles, Infraestructura y Construcciones en Proceso	0	0
Bienes Muebles	0	0
Otros Orígenes de Inversión	0	0
Aplicación	83,262	967,794
Bienes Inmuebles, Infraestructura y Construcciones en Proceso	0	905,145
Bienes Muebles	79,622	379,622
Otras Aplicaciones de Inversión	4,040	22,234
Flujos Netos de Efectivo por Actividades de Inversión	-83,262	-967,794
Flujo de Efectivo de las Actividades de Financiamiento:		
Origen	0	0
Endeudamiento Neto	0	0
Interno	0	0
Externo	0	0
Otros Orígenes de Financiamiento	0	0
Aplicación	0	0
Servicios de la Deuda	0	0
Interno	0	0
Externo	0	0
Otras Aplicaciones de Financiamiento	0	0
Flujos netos de Efectivo por Actividades de Financiamiento	0	0
Incremento/Disminución Neta en el Efectivo y Equivalentes al Efectivo	-4,352,914	2,413,958
Efectivo y Equivalentes al Efectivo al Inicio del Ejercicio	4,910,432	2,500,736
Efectivo y Equivalentes al Efectivo al Final del Ejercicio	5,32,488	4,916,402

Dejo protesta de decir verdad declarando que los Estados Financieros y sus Notas son razonablemente correctos y responsabilidad de emitir

LIC. RAÚL DE JESÚS GONZÁLEZ VEGA
DIRECTOR GENERAL

C.P. CLAUDIA DÍAZ AGUILAR
SUBDIRECTORA DE SERVICIOS ADMINISTRATIVOS

C.P. PASTORA BALDELAMAR SANTIAGO
JEFA DE RECURSOS FINANCIEROS

Instituto Tecnológico Superior de Tamsunchale
 Estado Analítico del Activo
 Del 1 de Enero al 31 de Diciembre de 2020
 (Pesos)

Concepto	Saldo Inicial 1	Cargos del Periodo 2	Abonos del Periodo 3	Saldo Final 4=(1+2-3)	Variación del Periodo (4-1)
ACTIVO					
Activo Circulante	13,218,462	117,858,480	117,865,992	13,090,951	-127,511
Efectivo y Equivalentes	4,216,402	64,751,712	66,135,626	9,532,468	-1,383,814
Derechos a Recibir Efectivo o Equivalentes	6,193,067	52,768,408	51,629,663	7,331,843	1,138,745
Derechos a Recibir Bienes o Servicios	2,108,963	338,360	220,703	2,226,620	117,657
Inventarios	0	0	0	0	0
Alienasiones	0	0	0	0	0
Estimación por Pérdida o Deterioro de Activos Circulantes	0	0	0	0	0
Otros Activos Circulantes	0	0	0	0	0
Activo No Circulante	40,049,772	83,262	0	40,133,034	83,262
Inversiones Financieras a Largo Plazo	0	0	0	0	0
Derechos a Recibir Efectivo o Equivalentes a Largo Plazo	0	0	0	0	0
Bienes Inmuebles, Infraestructura y Construcciones en Proceso	27,036,709	0	0	27,036,709	0
Bienes Muebles	12,730,519	78,622	0	12,815,141	78,622
Activos Intangibles	276,545	4,940	0	281,485	4,940
Depreciación, Deterioro y Amortización Acumulada de Bienes	0	0	0	0	0
Activos Diferidos	0	0	0	0	0
Estimación por Pérdida o Deterioro de Activos no Circulantes	0	0	0	0	0
Otros Activos no Circulantes	0	0	0	0	0
TOTAL DEL ACTIVO	53,268,236	117,941,742	117,865,992	53,223,985	-44,249

Bajo protesta de decir verdad declaramos que los Estados Financieros y sus Notas son razonablemente correctos y responsabilidad del emisor

LC. RAÚL DE JESÚS GONZÁLEZ VEGA
 DIRECTOR GENERAL




C.P. ALEJANDRA DÍAZ AGUIAR
 SUBDIRECTORA DE SERVICIOS ADMINISTRATIVOS


C.P. PASTORA BALDEAMAR SANTIAGO
 JEFA DE RECURSOS FINANCIEROS

Instituto Tecnológico Superior de Tamazunchale
 Estado Analítico de la Deuda y Otros Pasivos
 Del 1 de Enero al 31 de Diciembre de 2020
 (Pesos)

Denominación de las Deudas	Moneda de Contratación	Institución o País Acreedor	Saldo Inicial del Periodo	Saldo Final del Periodo
DEUDA PÚBLICA				
Corto Plazo				
Deuda Interna			0	0
Instituciones de Crédito	Peso	México	0	0
Títulos y Valores	Peso	México	0	0
Arrendamientos Financieros	Peso	México	0	0
Deuda Externa			0	0
Organismos Financieros Internacionales	Peso	México	0	0
Deuda Bilateral	Peso	México	0	0
Títulos y Valores	Peso	México	0	0
Arrendamientos Financieros	Peso	México	0	0
Subtotal a Corto Plazo			0	0
Largo Plazo				
Deuda Interna			0	0
Instituciones de Crédito	Peso	México	0	0
Títulos y Valores	Peso	México	0	0
Arrendamientos Financieros	Peso	México	0	0
Deuda Externa			0	0
Organismos Financieros Internacionales	Peso	México	0	0
Deuda Bilateral	Peso	México	0	0
Títulos y Valores	Peso	México	0	0
Arrendamientos Financieros	Peso	México	0	0
Subtotal a Largo Plazo			0	0
Otros Pasivos	Peso	México	32,969,863	33,132,056
Total Deuda y Otros Pasivos			32,969,863	33,132,056

Bajo protesta de decir verdad declaramos que los Estados Financieros y sus Notas son razonablemente correctos y responsabilidad del emisor



 LIC. RAÚL DE JESÚS GONZÁLEZ VEGA
 DIRECTOR GENERAL



 C.P. CLAUDIA DÍAZ AGUILAR
 SUBDIRECTORA DE SERVICIOS ADMINISTRATIVOS

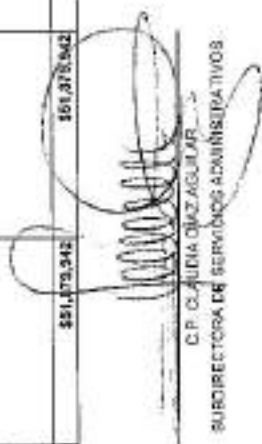

 C.P. PASTORA BALDEAMAR SANTIAGO
 JEFA DE RECURSOS FINANCIEROS

Instituto Tecnológico Superior de Tamaulacachale
 Estado Analítico del Ejercicio del Presupuesto de Egresos
 Clasificación Administrativa
 Del 1 de Enero al 31 de Diciembre de 2023

Concepto	Aprobado 1	Asignaciones/ (Restricciones) 2	Egresos		Desagotado 4	Pagado 5	Subejercicio 6 = (3 - 4)
			Modificado 3 = (1 + 2)				
Bla Ramo/Dependencia	\$65,891,736	-53,811,102	\$11,680,634	\$51,379,942	\$51,379,942	\$51,379,942	\$692
DIRECCIÓN GENERAL	\$1,026,054	-850,787	\$147,287	\$347,287	\$347,287	\$347,287	\$0
DIRECCIÓN ACADÉMICA	\$620,000	-813,452	\$688,557	\$866,845	\$866,845	\$866,845	\$622
SUBDIRECCIÓN DE SERVICIOS ADMINISTRATIVOS	\$32,376,882	-62,378,468	\$48,940,514	\$49,940,514	\$49,940,514	\$49,940,514	\$0
DIRECCIÓN DE PLANEACIÓN Y VINCULACIÓN	\$1,457,000	-91,030,703	\$425,237	\$425,237	\$425,237	\$425,237	\$0
			\$0	\$0	\$0	\$0	\$0
			\$0	\$0	\$0	\$0	\$0
			\$0	\$0	\$0	\$0	\$0
Total del Cuadro	\$65,891,736	-53,811,102	\$11,680,634	\$51,379,942	\$51,379,942	\$51,379,942	\$692


 LIC. RAÚL OSORIO GONZÁLEZ
 DIRECTOR GENERAL



 C.P. PASTORA BALDEAMAR SANTIAGO
 JEFA DE RECURSOS FINANCIEROS


 C.P. CLAUDIA QUIZA AGUIAR
 SUBDIRECTORA DE SERVICIOS ADMINISTRATIVOS

Instituto Tecnológico Superior de Toluca
Estado Análisis del Ejercicio del Presupuesto de Egresos
Clasificación Económica (por Tipo de Gasto)
Del 1 de Enero al 31 de Diciembre de 2020

Concepto	Egresos					Subjetivo C = (3 - 4)
	Aprobado 1	Ampliaciones/ Reducciones 2	Modificado 3 = (1 + 2)	Devengado 4	Pagado 5	
Gasto Corriente	55,453,730	-3,551,304	51,797,372	54,790,660	54,790,660	942
Gasto de Capital	833,000	-145,700	687,300	63,267	63,267	0
Amortización de la Deuda y Distribución de Pasivos	0	0	0	0	0	0
Pensiones y Jubilaciones	0	0	0	0	0	0
Participaciones	0	0	0	0	0	0
Total del Gasto	55,453,730	-3,551,304	51,797,372	54,790,660	54,790,660	942


 LIC. RAÚL DE JESÚS GONZÁLEZ VEGA
 DIRECTOR GENERAL


 C.P. CLAUDIA DÍAZ AGUILAR
 SUBDIRECTORA DE SERVICIOS ADMINISTRATIVOS


C.P. PASTORA BALDELAMAR SANTIAGO
 JEFA DE RECURSOS FINANCIEROS


Instituto Tecnológico Superior de Tuxtla Gutiérrez
 Estado Anual del Ejercicio del Presupuesto de Egresos
 Clasificación por Objeto del Gasto (Capítulo y Concepto)
 Del 1 de Enero al 31 de Diciembre de 2020

Concepto	Egresos					Subtotal
	Aprobado 1	Ampliaciones (Modificaciones) 2	Modificados 3 = (1 + 2)	Devengado 4	Pagado 5	
Servicios Personales	46,555,571	1,278,534	48,577,037	46,577,037	46,577,037	0
Remuneraciones al Personal de Carrera Permanente	22,228,641	-274,433	22,049,208	22,049,208	22,049,208	0
Remuneraciones al Personal de Carrera Transitoria	288,000	47,022	335,022	335,022	335,022	0
Remuneraciones Adicionales y Especiales	11,346,237	55,419	11,406,656	11,406,656	11,406,656	0
Seguros Social	5,882,976	-881,102	4,005,857	4,005,857	4,005,857	0
Otros Incentivos Sociales y Económicos	4,740,070	214,246	4,954,421	4,954,421	4,954,421	0
Pensionados	0	0	0	0	0	0
Pago de Esfuerzo a Servidores Públicos	3,192,642	-1,223,170	1,869,453	1,869,453	1,869,453	0
Materiales y Suministros	1,622,633	-48,833	1,473,800	1,473,428	1,473,428	172
Materiales de Administración, Impresión de Documentos y Artículos Ocasionales	541,005	118,203	1,000,208	1,000,036	1,000,036	172
Alimentos y Bebidas	116,000	-75,159	40,707	40,707	40,707	0
Materiales Primas y Materias de Producción y Comercialización	225,053	0	225,053	225,053	225,053	0
Materiales y Artículos de Construcción y de Reparación	51,474	38,632	150,046	150,046	150,046	0
Productos Químicos, Farmacéuticos y de Laboratorio	47,206	-31,452	16,444	16,444	16,444	0
Consumibles, Utensilios y Aditivos	37,200	27,200	64,000	64,000	64,000	0
Vestuario, Blancos, Puntadas de Proxidez y Artículos Departivos	0	0	0	0	0	0
Materiales y Suministros Para Seguridad	36,729	-13,234	23,495	23,495	23,495	0
Materiales, Refacciones y Accesorios Móviles	5,222,882	-1,564,646	3,716,196	3,716,079	3,716,079	820
Servicios Generales	184,323	34,270	200,242	200,242	200,242	0
Servicios Básicos	362,192	-99,333	262,859	262,859	262,859	0
Servicios de Antracimato	1,255,223	4,197	1,259,030	1,259,030	1,259,030	0
Servicios Profesionales, Científicos, Técnicos y Otros Servicios	182,359	28,876	211,235	211,235	211,235	0
Servicios Financieros, Bancarios y Comerciales	694,645	22,040	716,685	716,685	716,685	0
Servicios de Justicia, Reparación, Mantenimiento y Conservación	174,440	-32,540	141,900	141,900	141,900	0
Servicios de Trabajo y Valioso	330,719	-433,031	-2,311	-2,311	-2,311	0
Servicios Oficiales	232,000	-218,803	13,197	13,197	13,197	0
Otros Servicios Generales	1,482,183	-1,346,043	136,140	136,140	136,140	0
Transferencias, Asignaciones, Subsidios y Otras Ayudas	455,791	-125,240	330,551	330,551	330,551	0
Transferencias Internas y Asignaciones al Sector Público	0	0	0	0	0	0
Transferencias al Fomento del Sector Público	0	0	0	0	0	0
Subsidios y Subvenciones	156,791	-125,240	31,551	31,551	31,551	0
Pensiones y Jubilaciones	0	0	0	0	0	0
Transferencias a Fideicomisos, Mandatos y Otros Avales	0	0	0	0	0	0
Transferencias a la Seguridad Social	0	0	0	0	0	0
Donaciones	0	0	0	0	0	0
Transferencias al Exterior	0	0	0	0	0	0
Bienes Muebles, Intangibles e Intangibles	233,003	-141,723	91,280	91,280	91,280	0
Mobiliario y Equipo de Administración	130,643	-52,023	78,620	78,620	78,620	0
Mobiliario y Equipo Educativo y Recreativo	0	0	0	0	0	0
Equipo e Instrumentos Médico y de Laboratorio	0	0	0	0	0	0
Vehículos y Equipo de Transporte	0	0	0	0	0	0
Equipo de Electrónica y Seguridad	0	0	0	0	0	0
Mobiliario, Otros Equipos y Herramientas	56,355	-52,323	4,032	4,032	4,032	0
Activos Biológicos	0	0	0	0	0	0
Bienes Intangibles	0	0	0	0	0	0
Activos Intangibles	-43,029	-38,260	-81,289	-81,289	-81,289	0
Inversión Pública	0	0	0	0	0	0
Obras Públicas en Bienes de Dominio Público	0	0	0	0	0	0
Obras Públicas en Bienes Privados	0	0	0	0	0	0
Proyectos Productivos y Acciones de Fomento	0	0	0	0	0	0

Instituto Tecnológico Superior de Tancanhualte
 Estado Análisis del Ejercicio del Presupuesto de Egresos
 Clasificado por Objeto del Gasto (Capítulo y Concepto)
 Del 1 de Enero al 31 de Diciembre de 2020

Concepto	Egresos					Subjencia
	Aprobado	Ampliaciones/ (Reducciones)	Indicador 3 = (1 + 2)	Cometido	Pagado	
	1	2	3 = (1 + 2)	4	5	6 = (3 - 6)
Inversiones, Finanzas y Otras Provisiones						
Iniciativas Para el Fomento de Actividades Productivas	0	0	0	0	0	0
Acciones y Participaciones de Capital	0	0	0	0	0	0
Cheques de Tránsito y Valores	0	0	0	0	0	0
Cuentas de Ingresos	0	0	0	0	0	0
Inversiones en Equipamiento, Maquinaria y Otros Activos	0	0	0	0	0	0
Otras Inversiones Financieras	0	0	0	0	0	0
Provisiones para Contingencias y Otras Engagements Específicas	0	0	0	0	0	0
Participaciones y Aportaciones						
Prestaciones	0	0	0	0	0	0
Aportaciones	0	0	0	0	0	0
Comercio	0	0	0	0	0	0
Deuda Pública						
Amortización de la Deuda Pública	0	0	0	0	0	0
Intereses de la Deuda Pública	0	0	0	0	0	0
Comisiones de la Deuda Pública	0	0	0	0	0	0
Débitos de la Deuda Pública	0	0	0	0	0	0
Costos por Coberturas	0	0	0	0	0	0
Apoyos Financieros	0	0	0	0	0	0
Adquisición de Ejercicios Financieros (Varias)	0	0	0	0	0	0
Total del Gasto	\$5,851,736	-3,811,102	01,990,834	51,679,042	51,679,042	002



 LIC. RAÚL DÍAZ ACUÑA
 SUBDIRECTOR GENERAL



 C.P. PASTORA BALDEAMAR SANTIAGO
 JEFA DE RECURSOS FINANCIEROS


 C.P. GUADALUPE ACUÑA
 SUBDIRECTORA DE SERVICIOS ADMINISTRATIVOS

Instituto Tecnológico Superior de Tamazunchale
Estado Analítico del Ejercicio del Presupuesto de Egresos
Clasificación Funcional (Finalidad y Función)
Del 1 de Enero al 31 de Diciembre de 2020

Concepto	Acreditado 1	Ampliaciones/ (Reducciones) 2	Egresos		Pagado 6	Subsección 4 + 3 + 4
			Realizado 3 = (1 + 2)	Devengado 4		
Gobierno Jurídico Coordinación de la Política de Gobierno Relaciones Exteriores Asuntos Internacionales y Negocios Seguridad Nacional Asuntos de Orden Público y de Seguridad Interior Otros Servicios Generales	55,091,736	-3,811,102	51,280,634	51,079,942	51,079,942	602
Desarrollo Social Protección Ambiental Vivienda y Saneamiento Urbano Salud						0
Recreación, Cultura y Otras Manifestaciones Sociales Educación Protección Social Otros Asuntos Sociales	55,091,736	-3,811,102	51,280,634	51,079,942	51,079,942	602
Desarrollo Económico Asuntos Económicos, Comerciales y Laborales en General Agricultura, Silvicultura, Pesca y Caza Control de Energía Minería, Manufacturas y Construcción Transporte Comunicaciones Turismo Ciencia, Tecnología e Innovación Otras Industrias y Otros Asuntos Económicos	0	0	0	0	0	0
Otros no Clasificados en Funciones Anteriores Transacciones de la Deuda Pública / Gasto Financiero de la Deuda Transferencias, Participaciones y Aportaciones entre Entes Federativos y Orden de Gobierno Saneamiento del Sistema Financiero Asuntos de Gestión Fiscal de Actividades	0	0	0	0	0	0
Total del Gasto	55,091,736	-3,811,102	51,280,634	51,079,942	51,079,942	602


 C.P. RAFAEL BALDELLAN SANTO DOMINGO
 JEFE DE RECURSOS FINANCIEROS


 C.P. GUADALUPE QUIJANA
 SUBDIRECTORA DE SERVICIOS ADMINISTRATIVOS

Información de Periodos Intermedios
 Instituto Tecnológico Superior de Tamazunchale
 Estado Analítico del Ejercicio del Presupuesto de Egresos
 Clasificación Funcional por Dependencia
 Del 1 de Enero al 31 de Diciembre de 2020

Concepto	Egresos					Subjetivo
	Aprobado 1	Ampliaciones (Reducciones) 2	Modificados 3 = (1 + 2)	Devengado 4	Pagado 5	
Educación	55,691,736 55,691,736	-8,811,102 -8,811,102	51,880,634 51,880,634	51,000,034 51,000,034	51,875,850 51,875,850	0 0
Total del Gasto						6 = (3 + 4)


 LUIS CARLOS JESÚS GONZÁLEZ VEGA
 DIRECTOR GENERAL


 C. P. CLAUDIA DÍAZ AGUILAR
 SUBDIRECTORA DE SERVICIOS ADMINISTRATIVOS

C.P. PASTORA BALDELLAMAR SANTIAGO
 JEFA DE RECURSOS FINANCIEROS



Instituto Tecnológico Superior de Tamazunchale
San Luis Potosí 2020

Estado Analítico del Ejercicio Presupuesto de Egresos Entc Público / Fuente de Financiamiento
Del 01/enero/2020 Al 31/diciembre/2020

Fecha y Hora de Impresión: 15/enero/2021 00:05 p.m.

Url: Superadmin
Rpt: rptEstadoAnaliticoEgresos_PFD_A

Ejercicio del Presupuesto			Egreso Aprobado	Anulaciones / Reversos	Modificado	Egreso Comprometido	Egreso Devengado	Egreso Ejecutado	Egreso Pagado	Subejercicio
PH	INGRESOS PROPIOS		\$7,448,822.00	-\$1,218,111.06	\$6,230,710.94	\$6,344,826.91	\$6,344,826.91	\$6,344,826.91	\$6,344,826.91	\$0.00
PH	INSUPLENENCIA PRESUPUESTAL ESTADAL		\$2,287,735.42	-\$2,287,735.42	\$0.00	\$0.00	\$0.00	\$0.00	\$0.00	\$0.00
PH	INSUPLENENCIA PRESUPUESTAL FEDERALES		\$1,834,028.98	-\$1,834,028.98	\$0.00	\$0.00	\$0.00	\$0.00	\$0.00	\$0.00
REH	RECURSOS ESTADIALES		\$21,157,216.00	\$1,395,633.06	\$22,552,849.06	\$22,673,838.08	\$22,673,838.08	\$22,673,838.08	\$22,673,838.08	\$0.00
PH	RECURSOS FEDERALES		\$22,475,264.00	-\$208,347.99	\$22,266,916.01	\$22,391,535.19	\$22,391,535.19	\$22,391,535.19	\$22,391,535.19	\$0.00
Total			\$34,178,900.40	-\$4,861,193.42	\$29,317,706.98	\$29,760,202.28	\$29,760,202.28	\$29,760,202.28	\$29,760,202.28	\$0.00

L.C. ROBERTO GONZALEZ VEGA
 DIRECTOR GENERAL

C. P. PASTORA BALDEAMAR SANTIAGO
 JEFE DE RECURSOS FINANCIEROS

C. P. CLAUDIA DE MORALES
 SUBDIRECTORA DE SERVICIOS ADMINISTRATIVOS

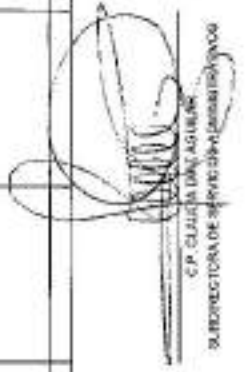
Instituto Tecnológico Superior de Tamaulizochale
Estado Académico del Ejercicio del Presupuesto de Egresos
Clasificación Administrativa
Del 1 de Enero al 31 Diciembre de 2020

Concepto	Aprobado	Asignaciones (Reservadas)	Egresos Modificados	Disponible	Pagos	Indiferencia
	1	2	3 = (1 + 2)	4	5	6 = (2 + 4)
DEPENDENCIA O UNIDAD ADMINISTRATIVA 1						
DEPENDENCIA O UNIDAD ADMINISTRATIVA 2						
DEPENDENCIA O UNIDAD ADMINISTRATIVA 3						
DEPENDENCIA O UNIDAD ADMINISTRATIVA 4						
DEPENDENCIA O UNIDAD ADMINISTRATIVA 5						
DEPENDENCIA O UNIDAD ADMINISTRATIVA 6						
DEPENDENCIA O UNIDAD ADMINISTRATIVA 7						
DEPENDENCIA O UNIDAD ADMINISTRATIVA 8						
DEPENDENCIA O UNIDAD ADMINISTRATIVA 9						
Total del Grupo						

NOTA: ENTE ESTADÍSTICO AMALITADO DEL PRESUPUESTO DE EGRESOS POR CLASIFICACION ADMINISTRATIVA DEL AREA AL INSTITUTO TECNOLÓGICO SUPERIOR DE TAMAULIZOCHALE



 U.C. ROU. LUIS DE LOS RÍOS
 DIRECTOR GENERAL



 C.P. MARITONA BALDEAMAR SANTIBÁÑEZ
 JEFA DE TENDENCIA FINANCIERA

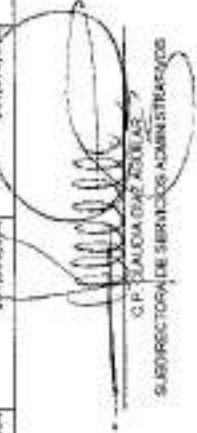

 C.P. GUADALUPE AGUILAR
 SUBDIRECTORA DE SERVICIO AL PASANTE (SAPAS)

Instituto Tecnológico Superior de Tamsunchale
Estado Analítico del Ejercicio del Presupuesto de Egresos
Clasificación Administrativa
Del 1 de Enero al 31 Diciembre de 2020

Concepto	Aspiraciones (Presupuestas)		Egresos		Pagado	Saldo
	Aprobado	Modificadas	Modificadas	Devengado		
	1	2 = (1 + 2)	3 = (1 + 2)	4	5	6 = (3 - 4)
PODER EJECUTIVO PODER LEGISLATIVO PODER JUDICIAL ORGANOS AUTONÓMOS	55,691,736	-3,811,102	51,880,634	51,880,634	51,879,942	892
Total del Grupo	55,691,736	-3,811,102	51,880,634	51,880,634	51,879,942	892


 LUIS ALBERTO BALDEARAN VEGA
 DIRECTOR GENERAL



 C.P. PASTORA BALDEARAN SANTAMARÍA
 JEFA DE RECURSOS HUMANOS



 C.P. PAULINA GARCÍA ACOSTA
 SUBDIRECTORA DE SERVICIOS ADMINISTRATIVOS

Instituto Tecnológico Superior de Tamaulanchale
Estado Analítico del Ejercicio del Presupuesto de Egresos
Clasificación Administrativa
Del 1 de Enero al 31 de Diciembre de 2020.

	1	2	3 = (1 + 2)	4	5	6 = (3 + 4)
	Aprobado	Anulaciones (Rescisiones)	Egresos Modificados	Derogado	Pagado	Subejercicio
ENTIDADES PARAESTATALES Y FIDEICOMISOS NO EMPRESARIALES Y NO FINANCIEROS INSTITUCIONES PÚBLICAS DE LA SEGURIDAD SOCIAL						
ENTIDADES PARAESTATALES EMPRESARIALES NO FINANCIERAS CON PARTICIPACIÓN ESTATAL MAYORITARIA						
FIDEICOMISOS EMPRESARIALES NO FINANCIEROS CON PARTICIPACIÓN ESTATAL MAYORITARIA						
ENTIDADES PARAESTATALES EMPRESARIALES FINANCIERAS MONETARIAS CON PARTICIPACIÓN ESTATAL MAYORITARIA						
ENTIDADES PARAESTATALES EMPRESARIALES FINANCIERAS NO MONETARIAS CON PARTICIPACIÓN ESTATAL MAYORITARIA						
FIDEICOMISOS FINANCIEROS PÚBLICOS CON PARTICIPACIÓN ESTATAL MAYORITARIA						
Total del Gasto						

NOTA: ESTE ESTADO ANALITICO DEL PRESUPUESTO DE EGRESOS DE FIDEICOMISO NO APLICA AL INSTITUTO TECNOLÓGICO SUPERIOR DE TAMAULANCHALE



 LIC. RAÚL ESCOBEDO GONZÁLEZ VEGA
 DIRECTOR GENERAL



 C.P. CLAUDIA DAZ AGUILAR
 SUBDIRECTORA DE SERVICIOS ADMINISTRATIVOS


C.P. PASTORA BALDELLAMAR SANTIAGO
 JEFA DE RECURSOS FINANCIEROS

Instituto Tecnológico Superior de Tamaulanchale
Gasto por Categoría Programática
Del 1 de Enero al 31 de Diciembre de 2020

Programa	Comisario		Egresos Modificados		Pagado	Subejecución
	Aprobado	Ampliaciones (Reducciones)	3 = (1 + 2)	4		
Subsidios: Sector Social y Privado o Entidades Federativas y Municipios	45,891,736	-3,811,182	41,880,554	41,879,842	692	
Sujección a Regimen de Operación	0	0	0	0	0	
Otros Sociales	0	0	0	0	0	
Desempeño de las Funciones	45,891,736	-3,811,182	41,880,554	41,879,842	692	
Producción de Servicios Públicos	55,551,286	-3,811,182	51,740,104	51,079,962	660	
Promoción de Bienes Públicos	0	0	0	0	0	
Planificación, seguimiento y evaluación de políticas públicas	0	0	0	0	0	
Promoción y fomento	0	0	0	0	0	
Regulación y supervisión	0	0	0	0	0	
Funciones de las Fuerzas Armadas (Unidades Gobierno Federal)	0	0	0	0	0	
Ejecuciones	0	0	0	0	0	
Proyectos de Inversión	0	0	0	0	0	
Administrativos y de Apoyo	0	0	0	0	0	
Ayudo al proceso presupuestario y para mejorar la eficiencia institucional	0	0	0	0	0	
Ayudo a la función pública y al mejoramiento de la gestión	0	0	0	0	0	
Operaciones aeras	0	0	0	0	0	
Contribución	0	0	0	0	0	
Obligaciones de cumplimiento de resolución jurisdiccional	0	0	0	0	0	
Desastres Naturales	0	0	0	0	0	
Cobligaciones	0	0	0	0	0	
Percepciones y jubilaciones	0	0	0	0	0	
Aportaciones a la seguridad social	0	0	0	0	0	
Aportaciones a fondos de estabilización	0	0	0	0	0	
Aportaciones a fondos de inversión y reestructura de pensiones	0	0	0	0	0	
Programas de Cuenta Fedatarios (Gobierno Federal)	0	0	0	0	0	
Gasto Fedatarios	0	0	0	0	0	
Participaciones a entidades federativas y municipios	0	0	0	0	0	
Cuentas financieras: débitos o créditos a deudores y acreedores de la banca	0	0	0	0	0	
Adjudicados de operaciones fiscales estatales	0	0	0	0	0	
Total del Gasto	45,891,736	-3,811,182	41,880,554	41,879,842	692	



 U.C. RALPH DE LA ROSA GONZALEZ
 SUBDIRECTOR GENERAL



 G.P. PASTORA BALDEMAR SANTIAGO
 JEFE DE RECURSOS FINANCIEROS


 G.P. CLAUDIA GARCIA BLANCO
 SUBDIRECTORA DE SERVICIOS ADMINISTRATIVOS

Información de Periodos Intermedios
 Instituto Tecnológico Superior de Tamasopo
 Gasto por Categoría Programática por Dependencia
 Del 1 de Enero al 30 de Septiembre de 2020

Programas	Contabilizado	Aprobado	Anulaciones (Rescisiones)	Egresos Modificados 3 - (1 + 2)	Desagosto	Pagos	Subjerdica
Educación		55,051,736	-3,611,102	51,440,634	51,850,834	51,879,042	0
Total del Gasto		55,051,736	-3,611,102	51,440,634	51,850,834	51,879,042	0


 U.C. RAUL DOMESTICO ROSALES VEGA
 DIRECTOR GENERAL


 C.P. PASTORA BALDEMAR SANTIAGO
 JEFA DE RECURSOS FINANCIEROS



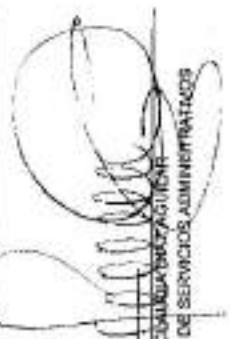

 C.P. CLAUDIA GONZALEZ
 SUBDIRECTORA DE SERVICIOS ADMINISTRATIVOS



Unidad Ejecutiva
 Instituto Tecnológico Superior de Tamazunchale

Instituto Tecnológico Superior de Tamazunchale
 San Luis Potosí 2020
 Ramo o Dependencia / Función / Programas y proyectos de inversión
 Del 01/ene/2020 Al 31/dic/2020

Fecha y hora de impresión: 04/05/2021 16:05 p.m.

Ramo o Dependencia / Función / Programas y proyectos de inversión	Ampliaciones / Aprobadas (Rubricaciones)	Presupuesto vigente	Compromisos	Dispositivo para Comprobar	Presupuesto Sin Devengar	Comprobedo No Devengado	Devengado	Ejercido	Pagado	Cuentas por Pagar (leuda)
Ramo a Dependencia / Función / Programas y proyectos de inversión	 U.S. NAU DIRECTOR GENERAL	 C.F. PASTORA BALDEMAR SANTIAGO JEFA DE RECURSOS FINANCIEROS			 C.F. CUADRAS SUBDIRECTORA DE SERVICIOS ADMINISTRATIVOS					

Instituto Tecnológico Superior de Temazunchale
Informe de Pasivos Contingentes
Del 1 de Enero al 31 de Diciembre de 2023
(Pesos)

"En cumplimiento a lo dispuesto en los artículos 45, fracción I, inciso d, y 52 de la Ley General de Contabilidad Gubernamental, y de conformidad con lo establecido en el capítulo VII, numeral VI, inciso g) del Manual de Contabilidad Gubernamental emitido por el CONARC, el ente público informa lo siguiente."

Cuenta	Concepto	Importe
NO APLICA		
TOTAL		

Bajo protesta de decir verdad declaramos que los Estados Financieros y sus Notas son razonablemente correctos y responsabilidad del emisor.



LIC. RAÚL DE JESÚS GONZÁLEZ VEGA
DIRECTOR GENERAL

Instituto Tecnológico Superior de Tamazunchale
Endeudamiento Neto
Del 1 de Enero al 31 de Diciembre de 2020

Identificación de Crédito o Instrumento	Contratación/Colocación	Amortización	Endeudamiento Neto
	A	B	C = A - B
Creditos Bancarios			
			0
			0
			0
			0
			0
			0
			0
			0
			0
			0
Total Créditos Bancarios	0	0	0
Otros Instrumentos de Deuda			
			0
			0
			0
			0
			0
			0
			0
			0
			0
Total Otros Instrumentos de Deuda	0	0	0
TOTAL	0	0	0


 LIC. RAÚL DE JESÚS GONZÁLEZ VEGA
 DIRECTOR GENERAL

 C.P. PASTORA BALDELAMAR SANTIAGO
 JEFA DE RECURSOS FINANCIEROS


 C.P. CLAUDIA DÍAZ AGUILAR
 SUBDIRECTORA DE SERVICIOS ADMINISTRATIVOS

Instituto Tecnológico Superior de Tamazunchale
Intereses de la Deuda
Del 1 de Enero al 31 de Diciembre de 2020

Identificación de Crédito o Instrumento	Devengado	Pagado
Créditos Bancarios		
Total de intereses de Créditos Bancarios	0	0

Otros Instrumentos de Deuda		
Total de intereses de Otros Instrumentos de Deuda	0	0

TOTAL	0	0
--------------	----------	----------

 LIC. RAÚL DE JESÚS GONZÁLEZ VEGA
 DIRECTOR GENERAL

 C.P. CLAUDIA DÍAZ AGUILAR
 SUBDIRECTORA DE SERVICIOS
 ADMINISTRATIVOS

 C.P. PASTORA BALDELAMAR SANTIAGO
 JEFA DE RECURSOS FINANCIEROS

Cuenta Pública 2020
Instituto Tecnológico Superior de Tamazunchale
Indicadores de Postura Fiscal
Del 1 de Enero al 31 de Diciembre de 2020

Concepto	Estimado	Devengado	Pagado
I. Ingresos Presupuestarios (I=1+2)	55,691,736	51,880,635	50,564,012
1. Ingresos del Gobierno de la Entidad Federativa ¹	55,691,736	51,880,635	50,564,012
2. Ingresos del Sector Paraestatal ¹	0	0	0
II. Egresos Presupuestarios (II=3+4)	55,691,736	51,879,942	51,879,942
3. Egresos del Gobierno de la Entidad Federativa ²	55,691,736	51,879,942	51,879,942
4. Egresos del Sector Paraestatal ²	0	0	0
III. Balance Presupuestario (Superávit o Déficit) (III = I - II)	0	693	-1,315,931

Concepto	Estimado	Devengado	Pagado
III. Balance presupuestario (Superávit o Déficit)	0	693	-1,315,931
IV. Intereses, Comisiones y Gastos de la Deuda	0	0	0
V. Balance Primario (Superávit o Déficit) (V= III - IV)	0	693	-1,315,931

Concepto	Estimado	Devengado	Pagado
A. Financiamiento	0	0	0
B. Amortización de la deuda	0	0	0
C. Endeudamiento ó desendeudamiento (C = A - B)	0	0	0

1. Los ingresos que se presentan son los ingresos presupuestarios totales sin incluir los ingresos por financiamientos. Los ingresos del Gobierno de la Entidad Federativa corresponden a los del Poder Ejecutivo, Legislativo Judicial y Autónomos

2. Los egresos que se presentan son los egresos presupuestarios totales sin incluir los egresos por amortización. Los egresos del Gobierno de la Entidad Federativa corresponden a los del Poder Ejecutivo, Legislativo, Judicial y Organos Autónomos

3. Para Ingresos se reportan los ingresos recaudados; para egresos se reportan los egresos pagados

 LIC. RAÚL DE JESÚS GONZÁLEZ VEGA
 DIRECTOR GENERAL

 C.P. PASTORA BALDELAMAR SANTIAGO
 JEFA DE RECURSOS FINANCIEROS

 C.P. CLAUDIA DÍAZ AGUILAR
 SUBDIRECTORA DE SERVICIOS ADMINISTRATIVOS

**RELACIÓN DE BIENES MUEBLES E INMUEBLES
INSTITUTO TECNOLÓGICO SUPERIOR DE TAMAZUNCHALE**


CONCEPTO	CANTIDAD
BIENES MUEBLES	12,815,141.00
BIENE INMUEBLES	27,036,709.00



LIC. RAÚL DE JESÚS GONZÁLEZ VEGA
DIRECTOR GENERAL

RELACIÓN DE CUENTAS BANCARIAS 2020 Y DE INVERSIÓN DEL INSTITUTO TECNOLÓGICO SUPERIOR DE TAMAZUNCHALE

INSTITUCIÓN BANCARIA	CUENTA BANCARIA	USO DE LA CUENTA
BANORTE, S.A.	0027038336	FEDERAL
BANORTE, S.A.	0027038344	ESTATAL
BANORTE, S.A.	0027038352	PROPIOS
BANORTE, S.A.	0534554794	CONTINGENCIA
BANORTE, S.A.	0621578896	AHORRO
BANORTE, S.A.	0832867202	PROMEP
BANORTE, S.A.	0252394146	BECAS PRONABES
BANORTE, S.A.	0409987977	INCLUSIÓN Y EQUIDAD
BANAMEX	70091714432	PRODEP
BANORTE, S.A.	0593248335	RAMO 11
BANORTE, S.A.	1024471362	INCLUSIÓN Y EQUIDAD



LIC. RAÚL DE JESÚS GONZÁLEZ VEGA
DIRECTOR GENERAL

Relación de esquemas bursátiles y de coberturas financieras

Del 1° de enero al 31 de Diciembre de 2020

Instituto Tecnológico Superior de Tamazunchale

La presente relación de esquemas bursátiles y de coberturas financieras **NO LE ES APLICABLE** al **INSTITUTO TECNOLÓGICO SUPERIOR DE TAMAZUNCHALE**, ya que no realiza operaciones de dicha naturaleza.



ING. RAÚL DE JESÚS GONZÁLEZ VEGA
DIRECTOR GENERAL

Subdirección Ejecutiva de Finanzas (SJE)
 Informe Situación Financiera Detallada - LCE
 Al 31 de diciembre de 2019 y al 31 de diciembre de 2018 (p)
 (Miles de \$)

Concepto (c)	2019 (p)	31 de diciembre de 2018 (p)	Concepto (c)	2019 (p)	31 de diciembre de 2018 (p)
ACTIVO			PASIVO		
Activo Circulante			Activo Circulante		
a Efectivo y Equivalencias (a1+a2+a3+a4+a5)	3,532,488	4,944,402	a Cuentas por Pagar a Corto Plazo (a1+a2+a3+a4+a5+a6+a7)	11,027,242	11,299,336
a1 Efectivo	0	0	a1 Salarios Pagar por Pagar a Corto Plazo	0	0
a2 Bienes Tangibles	3,532,488	4,944,402	a2 Proveedores por Pagar a Corto Plazo	79,342	119,252
a3 Valores Disponibles y Otros	0	0	a3 Comisiones por Demos/Pagos por Pagar a Corto Plazo	0	0
a4 Inversiones Temporales (Fondo Comunal)	0	0	a4 Participaciones y Aplicaciones por Pagar a Corto Plazo	0	0
a5 Pagos por Arrendamiento Diferido	0	0	a5 Transacciones Contables por Pagar a Corto Plazo	0	0
a6 Depósitos de Fondos de Termino en Garantía y Administrados	0	0	a6 Ingresos, Comisiones y Otros Cobrados a Deuda Financiera Pagar a Corto Plazo	0	0
a7 Otros Bienes y Seguros	0	0	a7 Retenciones y Contribuciones por Pagar a Corto Plazo	16,124,669	16,159,792
b Deudas a Largo Plazo (b1+b2+b3+b4+b5+b6+b7)	3,331,843	6,190,897	a8 Deudores de la UE de Ingresos por Pagar a Corto Plazo	0	0
b1 Inversiones Financieras a Corto Plazo	0	0	a9 Otros Deudores por Pagar a Corto Plazo	12,827,625	12,475,287
b2 Cuentas por Cobrar a Corto Plazo	4,118,886	7,803,048	b Documentos por Pagar a Corto Plazo (b1-b2-b3)	3,699,224	1,664,327
b3 Deudas Operativas por Cobrar a Corto Plazo	3,081,361	3,293,247	b1 Documentos Demandables por Pagar a Corto Plazo	0	0
b4 Ingresos por Retención a Corto Plazo	0	0	b2 Documentos en Contratos por Cobrar Plazos por Pagar a Corto Plazo	0	0
b5 Deudores por Arrendamiento de Inmuebles a Corto Plazo	0	0	b3 Otros Documentos por Pagar a Corto Plazo	3,699,224	1,664,327
b6 Préstamos Obtenidos a Corto Plazo	0	0	c Pasivos a Corto Plazo de la Deuda Pública a Largo Plazo (c1+c2)	0	0
b7 Otros Deudores a Corto Plazo (b8+b9+b10+b11+b12)	152,816	111,602	c1 Préstamos a Corto Plazo de la Deuda Pública	0	0
c Deudas a Largo Plazo (c1+c2+c3+c4+c5+c6+c7)	2,229,032	2,168,660	c2 Préstamos a Corto Plazo de Arrendamiento Financiero	0	0
c1 Arrendos Financieros por Adquisición de Bienes y Transferidos	2,229,032	2,168,660	d Tributos y Valores a Corto Plazo	0	0
c2 Arrendos Financieros por Adquisición de Bienes Inmuebles y Muebles a Corto Plazo	0	0	e Pasivos Diferidos a Corto Plazo (e1+e2+e3)	0	0
c3 Arrendos Financieros por Adquisición de Bienes Intangibles a Corto Plazo	0	0	e1 Ingresos Diferidos por Arrendamiento a Corto Plazo	0	0
c4 Arrendos y Contratos por Otros Pasivos a Corto Plazo	0	0	e2 Ingresos Diferidos por Arrendamiento a Corto Plazo	0	0
c5 Otros Deudores a Largo Plazo o Servicios a Corto Plazo	0	0	e3 Otros Pasivos Diferidos a Corto Plazo	0	0
Activo No Circulante			Activo No Circulante		
f Inversión en el Estado (f1+f2+f3+f4)	0	0	f Fondos y Bienes de Termino en Garantía y Administrados a Corto Plazo (f1-f2-f3-f4-f5)	16,000	16,000
f1 Inversión de Menorías en el Estado	0	0	f1 Fondos en Garantía y Corto Plazo	0	0
f2 Inversión de Menorías en el Estado	0	0	f2 Fondos en Administrados y Corto Plazo	0	0
f3 Inversión de Menorías en el Estado de Colaboración	0	0	f3 Fondos Comprobados a Corto Plazo	0	0
f4 Inversión de Menorías en el Estado y con otros para Producción	0	0	f4 Fondos de Producción, Muestra y Estudios Analíticos a Corto Plazo	0	0
g Bienes en Termino	0	0	f5 Otros Fondos de Termino en Garantía y Administrados a Corto Plazo	16,000	16,000
g1 Bienes en Termino	0	0	f6 Valores y Bienes en Garantía a Corto Plazo	0	0
h Activos	0	0	g Pasivos a Corto Plazo (g1-g2-g3)	0	0
h1 Inversión por Fideicomiso y Deudas de Inversión Circulante (h1-h2-h3)	0	0	g1 Préstamos para Demandas y Juicios a Corto Plazo	0	0
h11 Inversión para Cuentas Inicializadas por Deudores a Pasivos Circulantes	0	0	g2 Pasivos para Contratos a Corto Plazo	0	0
h12 Inversión por Deudores de Inversión	0	0	g3 Otros Pasivos a Corto Plazo	0	0
h2 Otros Activos Circulantes (h4-h5-h6-h7)	0	0	h Otros Pasivos a Corto Plazo (h1-h2-h3)	0	0
h21 Valores en Garantía	0	0	h1 Ingresos por Cobrados	0	0
h22 Deudas en Garantía (deudores de Inversión)	0	0	h2 Retenciones por Participación	0	0
h23 Otros Deudores de Inversión, Deudores, Arrendamientos y Contratos Pagar	0	0	h3 Otros Pasivos a Corto Plazo	0	0
h24 Adquisición del Fondo de Reserva	0	0	IR Total de Pasivos Circulantes (IR = a + b + c + d + e + f + g + h)	11,120,094	11,969,663
IR Total de Activo Circulante (IR = a + b + c + d + e + f + g + h)	43,088,852	43,215,482	Pasivos No Circulante		
Activo No Circulante			i Cuentas por Pagar a Largo Plazo	0	0
a Ingresos Temporales a Largo Plazo	0	0	j Documentos por Pagar a Largo Plazo	0	0
b Deudas a Largo Plazo (b1+b2+b3+b4+b5+b6+b7)	0	0	k Deuda Pública a Largo Plazo	0	0
b1 Deudas Operativas, Inmuebles y Contratos en Proceso	21,648,702	27,832,789	l Pasivos Obtenidos a Largo Plazo	0	0
b2 Bienes Inmuebles	12,815,141	12,736,216	m Pasivos y Bienes de Termino en Garantía de la Administración a Largo Plazo	0	0
b3 Activos Inmuebles	29,188	270,542	n Retenciones a Largo Plazo	0	0
b4 Inversión, Deudores y Arrendamientos Acumulados de Bienes	0	0	II Total de Pasivos No Circulantes (II = i + j + k + l + m + n)	0	0
b5 Activos Diferidos	0	0	III Total del Pasivo (III = IR + II)	11,120,094	11,969,663
b6 Contratos por Fideicomiso, Deudores de Inversión y Contratos	0	0	INFORMACIÓN FINANCIERA		
b7 Otros Activos no Circulantes	0	0	IA Hacienda Pública/Participación Civil (IA = a + b + c)	79,295,024	79,295,024
II Total de Activo No Circulante (II = a + b + c + d + e + f + g + h)	48,122,034	43,946,772	a Aplicaciones	79,295,024	79,295,024
I Total del Activo (I = IA + II)	91,210,886	87,162,254	b Deudores de Capital	0	0
			c Participación de la Hacienda Pública/Participación	0	0
			IB Hacienda Pública/Participación General (IB = a + b + c + d + e)	4,317,171	3,971,323
			a Resultados del Ejercicio (Mostrar el resultado)	96,124	1,982,199
			b Resultados de Ejercicios Anteriores	4,221,047	1,989,124
			c Reservas	0	0
			d Reservas	0	0
			e Retenciones de Resultados de Ejercicios Anteriores	7,146	0
			IC (Cuentas de Inversión en la Activación de la Hacienda Pública/Participación) (IC = a + b + c)	0	0
			a Resultados por Fideicomiso	0	0
			b Resultados por Termino de Inversión y Rendimiento	0	0
			II Fideicomiso Público/Participación (II = IA + IB + IC)	4,317,171	3,971,323
			IV Total del Pasivo y Hacienda Pública/Participación (IV = III + II)	15,437,265	15,940,986

INGRUI DEPARTAMENTO DE VIGILANCIA

C. P. PASTORA BALDEMAR BARRIAGO
 JEFE DE RECURSOS FINANCIEROS

C. P. CLAUDIA AGUILAR
 SUBDIRECTORA DE SERVICIOS ADMINISTRATIVOS

Instituto Tecnológico Superior de Tamazunchale (a)							
Informe Analítico de la Deuda Pública y Otros Pasivos - LOP							
Del 1 de Enero al 31 de Diciembre de 2020 (b)							
(Miles de Pesos)							
Denominación de la Deuda Pública y Otros Pasivos (c)	Saldo al 31 de diciembre de 2019 (d)	Disposiciones del Periodo (e)	Amortizaciones del Periodo (f)	Revaluaciones, Reclasificaciones y Otros Ajustes (g)	Saldo Final del Periodo (h) $(d+e-f+g)$	Pago de Intereses del Periodo (i)	Pago de Comisiones y demás costos asociados durante el Periodo (j)
1. Deuda Pública (1=A+B)	0	0	0	0	0	0	0
A. Corto Plazo (A=a1+a2+a3)	0	0	0	0	0	0	0
a1) Instituciones de Crédito	0	0	0	0	0	0	0
a2) Títulos y Valores	0	0	0	0	0	0	0
a3) Arrendamientos Financieros	0	0	0	0	0	0	0
B. Largo Plazo (B=b1+b2+b3)	0	0	0	0	0	0	0
b1) Instituciones de Crédito	0	0	0	0	0	0	0
b2) Títulos y Valores	0	0	0	0	0	0	0
b3) Arrendamientos Financieros	0	0	0	0	0	0	0
2. Otros Pasivos	32,969,863	0	0	0	33,132,056	0	0
3. Total de la Deuda Pública y Otros Pasivos	32,969,863	0	0	0	33,132,056	0	0
4. Deuda Contingente 1 (Informativo)	0	0	0	0	0	0	0
A. Deuda Contingente 1	0	0	0	0	0	0	0
B. Deuda Contingente 2	0	0	0	0	0	0	0
C. Deuda Contingente XX	0	0	0	0	0	0	0
5. Valor de Instrumentos Bono Cupón Cero 2 (Informativo)	0	0	0	0	0	0	0
A. Instrumento Bono Cupón Cero 1	0	0	0	0	0	0	0
B. Instrumento Bono Cupón Cero 2	0	0	0	0	0	0	0
C. Instrumento Bono Cupón Cero XX	0	0	0	0	0	0	0

1. Se refiere a cualquier instrumento en forma de garantía de pago emitido que sea asumido de manera voluntaria o sujeta por los Entes Públicos del Estado de Tamaulipas, gobiernos descentralizados y empresas de participación estatal mayoritaria, y por los Municipios con sus respectivos organismos descentralizados y empresas de participación municipal mayoritaria.

2. Se refiere al valor del Bono Cupón Cero que incluye el pago de los costos asociados al mismo (Interés).

Obligaciones a Corto Plazo (k)	Monto Contratado (l)	Plazo Pactado (m)	Tasa de Interés (n)	Comisiones y Costos Relacionados (o)	Tasa Efectiva (p)
6. Obligaciones a Corto Plazo (Informativo)	0	0	0	0	0
A. Crédito 1	0	0	0	0	0
B. Crédito 2	0	0	0	0	0
C. Crédito XX	0	0	0	0	0


 LIC. RAÚL DE JESÚS GONZÁLEZ VEGA
 DIRECTOR GENERAL

 C.P. PASTORA BALDEAMAR SANTIAGO
 JEFA DE RECURSOS FINANCIEROS



 C.P. CLAUDIA DÍAZ AGUILAR
 SUBDIRECTORA DE SERVICIOS ADMINISTRATIVOS


Sección Técnica Superior de Toluca (a)
Informe Analítico de Obligaciones (Inventos de Plasmamientos - LCP)
Del 1 de Enero al 31 de Diciembre de 2026 (b)

(PESOS)

Denominación de las Obligaciones Diferentes de Financiamiento	Fecha del Contrato	Fecha de inicio de ejecución del proyecto	Fecha de vencimiento	Monto de la inversión pactado	Pagos pactados	Monto generado mensual del pago de la contraprestación	Monto provisionado mensual del pago de la contraprestación antes del pago de inversión	Monto pagado de la inversión al XX de XXXX de 20XX	Monto pagado de la inversión actualizado al XX de XXXX de 20XX	Saldo pendiente por pagar de la inversión al XX de XXXX de 20XX
(c)	(d)	(e)	(f)	(g)	(h)	(i)	(j)	(k)	(l)	(m) = g - E
A. Asociaciones Público Privadas (APP's) (Anexo c) a) APP 1 b) APP 2 c) APP 3 d) APP XX	0	0	0	0	0	0	0	0	0	0
B. Otros Instrumentos (Anexo c) a) Otro Instrumento 1 b) Otro Instrumento 2 c) Otro Instrumento 3 d) Otro Instrumento XX	0	0	0	0	0	0	0	0	0	0
C. Total de Obligaciones Diferentes de Financiamiento (Cm+B)	0	0	0	0	0	0	0	0	0	0


 L.C. RAUL DE AGUIRRE
 DIRECTOR GENERAL


 E.P. CLAUDIA GARCERAN
 SUBDIRECTORA DE SERVICIOS ADMINISTRATIVOS


 D.F. RAFAEL MURILLO
 JEFE DEL DEPARTAMENTO DE SERVICIOS

Instituto Tecnológico Superior de Tamaulipas (ITST)
Balanza Presupuestaria - LDF
Del 1 de Enero al 31 de Diciembre de 2020 (s)
(PESOS)

Concepto (s)	Estimado Aprobado (s)	Devengado	Rescaldado Pagado
A. Ingresos Totales (A = A1+A2+A3)	51,891,736	51,891,942	50,545,012
A1. Ingresos de Libre Disposición	50,891,736	51,891,942	50,545,012
A2. Cuentas de Fideicomiso Ejecutorias	0	15,000	15,000
A3. Financiamiento Neto	9	0	0
B. Gastos Presupuestarios¹ (B = B1+B2)	51,891,736	51,876,942	51,876,942
B1. Gasto No Etiquetado (en interés Amortización de la Deuda Pública)	50,891,736	50,876,942	51,876,942
B2. Gasto Etiquetado (incluye Amortización de la Deuda Pública)	0	0	0
C. Remesas de Ejecución Anterior (C = C1 + C2)	0	0	0
C1. Remesas de Ingresos de Libre Disposición aplicadas en el periodo	0	0	0
C2. Remesas de Transferencias Federales Etiquetadas aplicadas en el periodo	0	0	0
I. Balance Presupuestario (I = A - B + C)	0	800	-1,331,930
II. Balance Presupuestario sin Financiamiento Neto (II = I - A3)	0	800	-1,331,930
III. Balance Presupuestario sin Rescaldo Neto y sin Remesas de Ejecución Anterior (III = I - C)	0	800	-1,331,930

Concepto	Aprobado	Devengado	Pagado
IV. Ingresos, Comisiones y Gastos de la Deuda (IV = B1+B2)	0	0	0
IV.1. Ingresos, Comisiones y Gastos de la Deuda con Gasto No Etiquetado	0	0	0
IV.2. Ingresos, Comisiones y Gastos de la Deuda con Gasto Etiquetado	0	0	0
V. Balance Privado (V = III - IV)	0	800	-1,331,930


Concepto	Estimado Aprobado	Devengado	Rescaldado Pagado
F. Financiamiento (F = F1 + F2)	9	0	0
F1. Financiamiento con Fuente de Pago de Ingresos de Libre Disposición	9	0	0
F2. Financiamiento con Fuente de Pago de Transferencias Federales Etiquetadas	0	0	0
G. Amortización de la Deuda (G = G1 + G2)	0	0	0
G1. Amortización de la Deuda Pública con Gasto No Etiquetado	0	0	0
G2. Amortización de la Deuda Pública con Gasto Etiquetado	0	0	0
A3. Financiamiento Neto (A3 = F - G)	9	0	0

Concepto	Estimado Aprobado	Devengado	Rescaldado Pagado
A1. Ingresos de Libre Disposición	50,891,736	51,891,942	50,545,012
A3.1. Financiamiento Neto con Fuente de Pago de Ingresos de Libre Disposición (A3.1 = F1 - G1)	0	0	0
F1. Financiamiento con Fuente de Pago de Ingresos de Libre Disposición	0	0	0
G1. Amortización de la Deuda Pública con Gasto No Etiquetado	0	0	0
B1. Gasto No Etiquetado (en interés Amortización de la Deuda Pública)	50,891,736	51,876,942	51,876,942
C1. Remesas de Ingresos de Libre Disposición aplicadas en el periodo	0	0	0
V. Balance Presupuestario de Recursos Disponibles (V = A1 + A3.1 - B 1 + C 1)	0	-14,207	-1,331,930
VI. Balance Presupuestario de Recursos Disponibles sin Financiamiento Neto (VI = V - A3.1)	0	-14,207	-1,331,930

Concepto	Debitado/Asignado	Devengado	Resultado/ Pagado
A2. Transferencia Federales Ejequistas	0	15,900	15,900
A3.2 Financiamiento Neto con Fuente de Pago de Transferencias Federales Ejequistas (A3.2 = P2 - C2)	0	0	0
P2. Financiamiento con Fuente de Pago de Transferencias Federales Ejequistas	0	0	0
C2. Amortización de la Deuda Pública con Gasto Ejequista	0	0	0
B2. Gasto Ejequista (de la Ley de Amortización de la Deuda Pública)	0	0	0
C2. Retiro de Transferencias Federales Ejequistas recibidas en el periodo	0	0	0
VI. Balance Presupuestario de Recursos Ejequistas (VI = A2 + A3.2 - B2 + C2)	0	15,900	15,900
VII. Balance Presupuestario de Recursos Ejequistas sin Financiamiento Neto (VII = VI - A3.2)	0	15,900	15,900


 LIC. RAÚL DE JESÚS CORDERO VEGA
 DIRECTOR GENERAL


 C.P. IVISTORA BALCEBRÁN SANTALUCÍA
 JEFA DE RECURSOS FINANCIEROS


 C.P. GÁLVEZ
 SUBDIRECTOR DE SERVICIOS ADMINISTRATIVOS

Instituto Tecnológico Superior de Tamaulipas (a)
Estado Analítico de Ingresos Detallado - LDF
Del 1 de Enero al 31 de Diciembre de 2020 (b)
(PESOS)

Concepto (c)	Ingresos					Diferencia (e)
	Estimado (d)	Ampliaciones/ (Reducciones)	Modificado	Devengado	Recaudado	
Ingresos de Libre Disposición						
A. Impuestos			0			0
B. Cuotas y Aportaciones de Seguridad Social			0			0
C. Contribuciones de Mejoras			0			0
D. Derechos	3,372,945	-3,128,338	6,244,607	6,244,007	6,244,607	-3,128,338
E. Productos			0			0
F. Aprovechamientos			0			0
G. Ingresos por ventas de Bienes y Prestación Servicios			0			0
H. Participaciones (g=h1+h2+h3+h4+h5+h7+h8+h9+h10+h11)	0	0	0	0	0	0
h1) Fondo General de Participaciones			0			0
h2) Fondo de Fomento Municipal			0			0
h3) Fondo de Fiscalización y Recaudación			0			0
h4) Fondo de Compensación			0			0
h5) Fondo de Extracción de Hidrocarburos			0			0
h6) Impuesto Especial Sobre Producción y Servicios			0			0
h7) 0.135% de la Recaudación Federal Participable			0			0
h8) 3.17% Sobre Extracción de Petróleo Gasolinas y Diesel			0			0
h9) Fondo del Impuesto Sobre la Renta			0			0
h11) Fondo de Estabilización de los Ingresos de las Entidades Federativas			0			0
I. Incentivos Derivados de la Colaboración Fiscal (i=i1+i2+i3+i4+i5)	0	0	0	0	0	0
i1) Terencia o Uso de Vehículos			0			0
i2) Fondo de Compensación ISAN			0			0
i3) Incentivos Sobre Automóviles Nuevos			0			0
i4) Fondo de Compensación de Respetos Intermedios			0			0
i5) Otros Incentivos Económicos			0			0
J. Transferencias y Asignaciones	46,318,791	-687,764	45,021,027	45,821,028	44,304,405	-2,014,387
K. Convenios	0	0	0	0	0	0
k1) Otros Convenios y Subsidios			0			0
L. Otros Ingresos de Libre Disposición (l=i+l2)	0	0	0	0	0	0
l1) Participaciones en Ingresos Locales			0			0
l2) Otros Ingresos de Libre Disposición			0			0
I. Total de Ingresos de Libre Disposición (j+k+l)	55,691,726	-3,826,102	51,865,634	51,865,635	50,548,812	-5,142,725
Ingresos Ejecutados de Ingresos de Libre Disposición						
Transferencias Federales Etiquetadas						
A. Aportaciones (A=a1+a2+a3+a4+a5+a6+a7+a8)	0	0	0	0	0	0
a1) Fondo de Aportaciones para la Educación y Gasto Operativo			0			0
a2) Fondo de Aportaciones para los Servicios de Salud			0			0
a3) Fondo de Aportaciones para la Infraestructura Social			0			0
a4) Fondo de Aportaciones para el Fortalecimiento de los Municipios y de las Demarcaciones Territoriales del Distrito Federal			0			0
a5) Fondo de Aportaciones Múltiples			0			0
a6) Fondo de Aportaciones para la Educación Tecnológica y de Adultos			0			0
a7) Fondo de Aportaciones para la Seguridad Pública de los Estados y del Distrito Federal			0			0
a8) Fondo de Aportaciones para el Fortalecimiento de las Entidades Federativas			0			0
B. Convenios (B=b1+b2+b3+b4)	0	0	0	0	0	0
b1) Convenios de Prestación Social en Salud			0			0
b2) Convenios de Descentralización			0			0
b3) Convenios de Reasignación			0			0
b4) Otros Convenios y Subsidios			0			0
C. Fondos Distintos de Aportaciones (C=c1+c2)	0	0	0	0	0	0
c1) Fondo para Entidades Federativas y Municipios Productores de Hidrocarburos			0			0
c2) Fondo Minero			0			0
D. Transferencias, Asignaciones, Subsidios y Subvenciones y Pensiones y Jubilaciones	0	15,000	15,000	15,000	15,000	15,000

Instituto Tecnológico Superior de Tamaulanchale (a)
 Estado Analítico de Ingresos Detallado - LDF
 Del 1 de Enero al 31 de Diciembre de 2020 (b)
 (PESOS)

Concepto (c)	Ingreso					Diferencia (d)
	Estimado (e)	Ampliaciones/ (Reducciones)	Modificado	Devengado	Recibido	
E. Otras Transferencias Federales Etiquetadas			0			0
II. Total de Transferencias Federales Etiquetadas (II = A + B + C + D + E)	0	15,000	15,000	15,000	15,000	15,000
III. Ingresos Derivados de Financiamientos (III = A)	0	1	0	0	0	0
A. Ingresos Derivados de Financiamientos			0			0
IV. Total de Ingresos (IV = I + II + III)	55,601,736	-3,811,102	51,890,634	51,886,635	50,984,012	-5,127,725
Datos Informativos:						
1. Ingresos Derivados de Financiamientos con Fuente de Pago de Ingresos de Libre Disposición			0			0
2. Ingresos Derivados de Financiamientos con Fuente de Pago de Transferencias Federales Etiquetadas			0			0
3. Ingresos Derivados de Financiamientos (3 = 1 + 2)	0	0	0	0	0	0

LIC. RAUL DE JESUS VILLALBA
 DIRECTOR GENERAL

C.P. CLAUDIA DIAZ AGUILAR
 SUBDIRECTORA DE SERVICIOS ADMINISTRATIVOS

C.P. PASTORA BALDELMAR SANTIANO
 JEFA DE RECURSOS FINANCIEROS

Instituto Tecnológico Superior de Tlaxamandala (I)
 Estado Analítico del Ejercicio del Presupuesto de Egresos Detallado - LDF
 Clasificación por Objeto del Gasto (Capítulo y Concepto)
 Del 1 de Enero al 31 de Diciembre de 2018 (C)

(P000)

Concepto (C)	Egresos					Subjetiva (S)
	Aprobado (A)	Ampliaciones (Reducciones)	Modificado	Devengado	Pagado	
C. Gasto No Etiquetado (H4+H5+H6+H7+H8)	51,070,042	-3,811,102	51,070,042	51,070,042	51,070,042	582
A. Servicios Personales (A1+A2+A3+A4+A5+A6)	40,025,511	-1,972,134	40,077,037	40,077,037	40,077,037	0
a1) Remuneraciones al Personal de Carrera Permanente	22,220,641	-279,433	22,940,208	22,940,208	22,940,208	0
a2) Remuneraciones al Personal de Carrera Transitoria	280,000	47,622	335,022	335,022	335,022	0
a3) Remuneraciones Adicionales y Especiales	11,265,707	131,439	11,400,058	11,400,058	11,400,058	0
a4) Seguridad Social	5,283,578	830,139	4,965,967	4,965,967	4,965,967	0
a5) Otros Prestaciones Sociales y Económicas	4,743,078	274,346	4,954,421	4,954,421	4,954,421	0
a6) Provisiones			0	0	0	0
a7) Pago de Estímulos a Servidores Públicos	3,100,842	-1,222,779	1,885,863	1,885,863	1,885,863	0
B. Materiales y Suministros (B1+B2+B3+B4+B5+B6+B7+B8+B9)	1,522,523	-48,938	1,473,585	1,473,428	1,473,428	172
b1) Materiales de Administración, Emisión de Documentos y Artículos Oficiales	847,065	118,209	1,060,209	1,060,038	1,060,038	172
b2) Alimentos y Utensilios	175,886	-78,159	49,707	49,707	49,707	0
b3) Materiales Puros y Materiales de Producción y Comercialización			0	0	0	0
b4) Materiales y Artículos de Construcción y de Reparación	220,681	-122,721	104,400	104,400	104,400	0
b5) Productos Químicos, Farmacéuticos y de Laboratorio	51,614	68,632	150,048	150,048	150,048	0
b6) Combustibles, Lubricantes y Aditivos	47,538	-31,422	16,044	16,044	16,044	0
b7) Vestuario, Buzos, Pruebas de Protección y Artículos Deportivos	37,320	27,320	64,600	64,600	64,600	0
b8) Materiales y Suministros Para Seguridad			0	0	0	0
b9) Herramientas, Relaciones y Accesorios Mecánicos	86,728	-70,234	28,495	28,495	28,495	0
C. Servicios Generales (C1+C2+C3+C4+C5+C6+C7+C8+C9)	5,220,842	-1,224,540	3,716,106	3,716,076	3,716,076	528
c1) Servicios Básicos	262,132	-48,528	315,734	315,734	315,734	0
c2) Servicios de Asesoramiento	184,960	24,279	200,240	200,240	200,240	0
c3) Servicios Profesionales, Científicos, Técnicos y Otros Servicios	1,255,360	4,157	1,259,500	1,259,020	1,259,020	528
c4) Servicios Financieros, Bancarios y Comerciales	102,320	20,836	123,188	123,188	123,188	0
c5) Servicios de Instalación, Reparación, Mantenimiento y Conservación	696,045	593,043	1,289,088	1,289,088	1,289,088	0
c6) Servicios de Comunicaciones Social y Publicidad	178,448	-39,149	115,970	115,900	115,900	0
c7) Servicios de Traducción e Idiomas	630,719	-120,721	208,868	208,898	208,898	0
c8) Servicios Oficiales	262,908	-275,023	58,077	58,077	58,077	0
c9) Otros Servicios Generales	1,482,192	-1,220,047	66,751	66,151	66,151	0
D. Transferencias, Asignaciones, Subsidios y Otros Ayudas (D1+D2+D3+D4+D5+D6+D7+D8)	159,791	-120,249	39,542	39,542	39,542	0
d1) Transferencias Internas y Asignaciones al Sector Público			0	0	0	0
d2) Transferencias al Resto del Sector Público			0	0	0	0
d3) Subsidios y Subvenciones			0	0	0	0
d4) Ayudas Sociales	159,791	-120,249	39,542	39,542	39,542	0
d5) Pensiones y Jubilaciones			0	0	0	0
d6) Transferencias a Políticos, Mandatos y Otros Analógicos			0	0	0	0
d7) Transferencias a la Seguridad Social			0	0	0	0
d8) Donativos			0	0	0	0
d9) Transferencias al Exterio			0	0	0	0
E. Bienes Muebles, Inmuebles e Intangibles (E1+E2+E3+E4+E5+E6+E7+E8+E9)	220,800	-149,728	83,252	83,252	83,252	0
e1) Mobiliario y Equipo de Administración	120,840	-52,023	78,822	78,822	78,822	0
e2) Mobiliario y Equipo Educativo y Recreativo			0	0	0	0
e3) Equipo e Instrumental Médico y de Laboratorio			0	0	0	0
e4) Vehículos y Equipo de Transporte			0	0	0	0
e5) Equipo de Defensa y Seguridad			0	0	0	0
e6) Maquinaria, Otros Equipos y Herramientas	69,336	-50,169	0	0	0	0
e7) Activos Biológicos			0	0	0	0
e8) Bienes Intangibles			0	0	0	0
e9) Activos Intangibles	41,624	-37,387	4,550	4,680	4,680	0
F. Inversión Pública (F1+F2+F3)	0	0	0	0	0	0
f1) Obra Pública en Bienes de Dominio Público			0	0	0	0
f2) Obra Pública en Bienes Privados			0	0	0	0
f3) Proyectos Productivos y Acciones de Fomento			0	0	0	0
G. Inversiones Financieras y Otras Provisiones (G1+G2+G3+G4+G5+G6+G7)	0	0	0	0	0	0
g1) Inversiones Para el Fomento de Actividades Productivas			0	0	0	0
g2) Acciones y Participaciones de Capital			0	0	0	0
g3) Grupos de Titulo y Valores			0	0	0	0
g4) Creación de Préstamos			0	0	0	0
g5) Inversiones en Fideicomisos, Mandatos y Otros Análogos			0	0	0	0
g6) Fideicomisos de Desahajo Notarial (Informativo)			0	0	0	0
g7) Otras Inversiones Financieras			0	0	0	0
g8) Provisiones para Contingencias y Otras Exposiciones Especiales			0	0	0	0
H. Participaciones y Aportaciones (H1+H2+H3)	0	0	0	0	0	0
h1) Participaciones			0	0	0	0
h2) Aportaciones			0	0	0	0
h3) Contribuciones			0	0	0	0
I. Deuda Pública (I1+I2+I3+I4+I5+I6+I7)	0	0	0	0	0	0
i1) Amortización de la Deuda Pública			0	0	0	0
i2) Intereses de la Deuda Pública			0	0	0	0
i3) Comisiones de la Deuda Pública			0	0	0	0
i4) Gastos de la Deuda Pública			0	0	0	0
i5) Cero por Coberturas			0	0	0	0
i6) Apoyos Financieros			0	0	0	0
i7) Adulterio de Ejercicios Fiscales Anteriores (ADEFAS)			0	0	0	0

Instituto Tecnológico Superior de Toluca (ITST)
 Estado Anual del Ejercicio del Presupuesto de Egresos Detallado - LRF
 Clasificación por Objeto del Gasto (Depilado y Concepto)
 Del 1 de Enero al 31 de Diciembre de 2020 (S)
 (PESOS)

Concepto (A)	Egresos					Subejercicio (B)
	Aprobado (B)	Ampliaciones (Reducciones)	Modificado	Devengado	Pagado	
I. Gasto Etiquetado (I+II+III+IV+V+VI+VII)	3	0	0	0	0	3
A. Servicios Personales (A1+A2+A3+A4+A5+A6+A7)	0	0	0	0	0	0
A1) Remuneraciones al Personal de Carácter Permanente	0	0	0	0	0	0
A2) Remuneraciones al Personal de Carácter Transitorio	0	0	0	0	0	0
A3) Remuneraciones Accionales y Especiales	0	0	0	0	0	0
A4) Seguridad Social	0	0	0	0	0	0
A5) Otras Prestaciones Sociales y Económicas	0	0	0	0	0	0
A6) Pensiones	0	0	0	0	0	0
A7) Pago de Estancias a Servidores Públicos	0	0	0	0	0	0
II. Materiales y Suministros (I1+I2+I3+I4+I5+I6+I7+I8+I9)	0	0	0	0	0	0
I1) Materiales de Administración, Emisión de Documentos y Artículos Oficiales	0	0	0	0	0	0
I2) Alimentos y Bebidas	0	0	0	0	0	0
I3) Materiales Primarios y Materiales de Producción y Comercialización	0	0	0	0	0	0
I4) Materiales y Artículos de Construcción y de Reparación	0	0	0	0	0	0
I5) Productos Químicos, Farmacéuticos y de Laboratorio	0	0	0	0	0	0
I6) Combustibles, Lubricantes y Aditivos	0	0	0	0	0	0
I7) Vestuario, Bases, Puntas de Protección y Artículos Deportivos	0	0	0	0	0	0
I8) Materiales y Suministros Para Seguridad	0	0	0	0	0	0
I9) Herramientas, Refacciones y Accesorios Menores	0	0	0	0	0	0
C. Servicios Generales (C1+C2+C3+C4+C5+C6+C7+C8+C9)	0	0	0	0	0	0
C1) Servicios Básicos	0	0	0	0	0	0
C2) Servicios de Arrendamiento	0	0	0	0	0	0
C3) Servicios Profesionales, Científicos, Técnicos y Otros Servicios	0	0	0	0	0	0
C4) Servicios Financieros, Bancarios y Comerciales	0	0	0	0	0	0
C5) Servicios de Instalación, Reparación, Mantenimiento y Conservación	0	0	0	0	0	0
C6) Servicios de Comunicación Social y Publicidad	0	0	0	0	0	0
C7) Servicios de Traslado y Viajes	0	0	0	0	0	0
C8) Servicios Oficiales	0	0	0	0	0	0
C9) Otros Servicios Generales	0	0	0	0	0	0
D. Transferencias, Asignaciones, Subsidios y Otras Ayudas (D1+D2+D3+D4+D5+D6+D7+D8+D9)	0	0	0	0	0	0
D1) Transferencias Internas y Asignaciones al Sector Público	0	0	0	0	0	0
D2) Transferencias al Resto del Sector Público	0	0	0	0	0	0
D3) Subsidios y Subvenciones	0	0	0	0	0	0
D4) Ayudas Sociales	0	0	0	0	0	0
D5) Pensiones y Jubilaciones	0	0	0	0	0	0
D6) Transferencias a Fideicomisos, Mandatos y Otros Análogos	0	0	0	0	0	0
D7) Transferencias a la Seguridad Social	0	0	0	0	0	0
D8) Donativos	0	0	0	0	0	0
D9) Transferencias al Exterior	0	0	0	0	0	0
E. Bienes Muebles, Intangibles e Intangibles (E1+E2+E3+E4+E5+E6+E7+E8+E9)	0	0	0	0	0	0
E1) Mobiliario y Equipo de Administración	0	0	0	0	0	0
E2) Mobiliario y Equipo Educativo y Recreativo	0	0	0	0	0	0
E3) Equipo e Instrumentos Médicos y de Laboratorio	0	0	0	0	0	0
E4) Vehículos y Equipo de Transporte	0	0	0	0	0	0
E5) Equipo de Defensa y Seguridad	0	0	0	0	0	0
E6) Maquinaria, Otros Equipos y Herramientas	0	0	0	0	0	0
E7) Activos Biológicos	0	0	0	0	0	0
E8) Bienes Intangibles	0	0	0	0	0	0
E9) Activos Intangibles	0	0	0	0	0	0
F. Inversión Pública (F1+F2+F3)	0	0	0	0	0	0
F1) Obras Públicas en Bienes de Dominio Público	0	0	0	0	0	0
F2) Obras Públicas en Bienes Propios	0	0	0	0	0	0
F3) Proyectos Productivos y Análogos de Fomento	0	0	0	0	0	0
G. Inversiones Financieras y Otras Provisiones (G1+G2+G3+G4+G5+G6+G7)	0	0	0	0	0	0
G1) Inversiones Para el Fomento de Actividades Productivas	0	0	0	0	0	0
G2) Acciones y Participaciones de Capital	0	0	0	0	0	0
G3) Contratos Faltos y Valores	0	0	0	0	0	0
G4) Cesación de Préstamos	0	0	0	0	0	0
G5) Inversiones en Fideicomisos, Mandatos y Otros Análogos	0	0	0	0	0	0
G6) Fideicomiso de Desastres Naturales (Informativa)	0	0	0	0	0	0
G7) Otras Inversiones Financieras	0	0	0	0	0	0
G8) Provisiones para Contingencias y Otras Erogaciones Especiales	0	0	0	0	0	0
H. Participaciones y Asignaciones (H1+H2+H3)	0	0	0	0	0	0
H1) Participaciones	0	0	0	0	0	0
H2) Asignaciones	0	0	0	0	0	0
H3) Comisiones	0	0	0	0	0	0
I. Deuda Pública (I1+I2+I3+I4+I5+I6+I7)	0	0	0	0	0	0
I1) Amortización de la Deuda Pública	0	0	0	0	0	0
I2) Intereses de la Deuda Pública	0	0	0	0	0	0
I3) Comisiones de la Deuda Pública	0	0	0	0	0	0
I4) Gastos de la Deuda Pública	0	0	0	0	0	0
I5) Costo por Coberturas	0	0	0	0	0	0
I6) Apoyos Financieros	0	0	0	0	0	0
I7) Adelanto de Ejercicios Fiscales Anteriores (ADEFA)	0	0	0	0	0	0
II. Total de Egresos (B + I + II)	5,691,731	-3,811,162	51,880,674	91,879,942	91,879,942	692

LIC. RAÚL DE JESÚS DOMÍNGUEZ VIGUA
 JEFE DE OFICINA

C.P. CLAUDE DÍAZ AGUILAR
 SUBDIRECTORA DE SERVICIOS ADMINISTRATIVOS

C.P. PASTORA SAMUELAMAR SANTIAGO
 JEFA DE RECURSOS FINANCIEROS

Instituto Tecnológico Superior de Tamazunchale (a)
Estado Analítico del Ejercicio del Presupuesto de Egresos Detallado - LDF
Clasificación Administrativa
Del 1 de Enero al 31 de Diciembre de 2020 (b)
(PESOS)

Concepto (c)	Egresos					Subejercicio (e)
	Aprobado (d)	Ampliaciones (Reducciones)	Modificado	Devengado	Pagado	
I. Gasto No Etiquetado (I=A+B+C+D+E+F+G+H)	55,691,736	-3,811,102	51,880,634	51,879,942	51,879,942	692
DIRECCIÓN GENERAL	1,058,054	-250,751	847,287	847,287	847,287	0
DIRECCIÓN ACADÉMICA	820,000	-853,463	666,537	666,645	666,645	692
SUBDIRECCIÓN DE SERVICIOS ADMINISTRATIVOS	52,316,692	-2,376,199	49,940,514	49,940,514	49,940,514	0
DIRECCIÓN DE PLANEACIÓN Y VINCULACIÓN	1,457,000	-1,030,703	426,297	426,297	426,297	0
						0
						0
						0
						0
II. Gasto Etiquetado (I=A+B+C+D+E+F+G+H)	0	0	0	0	0	0
DIRECCIÓN GENERAL	0	0	0	0	0	0
DIRECCIÓN ACADÉMICA	0	0	0	0	0	0
SUBDIRECCIÓN DE SERVICIOS ADMINISTRATIVOS	0	0	0	0	0	0
DIRECCIÓN DE PLANEACIÓN Y VINCULACIÓN	0	0	0	0	0	0
						0
						0
						0
						0
III. Total de Egresos (II + I + I)	55,691,736	-3,811,102	51,880,634	51,879,942	51,879,942	692

 LIC. RALIL DE JESÚS HERNÁNDEZ VEGA
 DIRECTOR GENERAL

 C.P. CLAUDIA DÍAZ AGUIRRE
 SUBDIRECTORA DE SERVICIOS ADMINISTRATIVOS

 C.P. PASTORA BALDEMAR SANTIAGO
 JEFA DE RECURSOS FINANCIEROS

Instituto Tecnológico Superior de Tamaulipas (ITST)
 Estado Anual de del Ejercicio del Presupuesto de Egresos Detallado - LDF
 Clasificación Funcional (Finalidad y Función)
 Del 1 de Enero al 31 de Diciembre de 2023 (P)
 (PESOS)

Concepto (c)	Egresos					Subtotal (s)
	Aprobado (a)	Adic./Omn./Reducciones	Modificado	Comprometido	Pagado	
I. Gasto No Etiquetado (I=A+B+C+D)	55,891,138	-3,011,182	51,880,634	51,879,942	51,879,942	682
A. Gobierno (A=A1+A2+A3+A4+A5+A6+A7+A8)	0	0	0	0	0	0
a1) Legislación	0	0	0	0	0	0
a2) Justicia	0	0	0	0	0	0
a3) Coordinación de la Política de Gobierno	0	0	0	0	0	0
a4) Relaciones Exteriores	0	0	0	0	0	0
a5) Asuntos Financieros y Hacendarios	0	0	0	0	0	0
a6) Seguridad Nacional	0	0	0	0	0	0
a7) Asuntos de Orden Público y de Seguridad Interior	0	0	0	0	0	0
a8) Otros Servicios Generales	0	0	0	0	0	0
B. Desarrollo Social (B=B1+B2+B3+B4+B5+B6+B7)	55,891,138	-3,011,182	51,880,634	51,879,942	51,879,942	682
b1) Protección Ambiental	0	0	0	0	0	0
b2) Vivienda y Servicios a la Comunidad	0	0	0	0	0	0
b3) Salud	0	0	0	0	0	0
b4) Recreación, Cultura y Otros Manifestaciones Sociales	0	0	0	0	0	0
b5) Educación	55,891,138	-3,011,182	51,880,634	51,879,942	51,879,942	682
b6) Protección Social	0	0	0	0	0	0
b7) Otros Asuntos Sociales	0	0	0	0	0	0
C. Desarrollo Económico (C=C1+C2+C3+C4+C5+C6+C7+C8+C9)	0	0	0	0	0	0
c1) Asuntos Económicos, Comerciales y Laborales en General	0	0	0	0	0	0
c2) Agricultura, Silvicultura, Pesca y Caza	0	0	0	0	0	0
c3) Combustibles y Energía	0	0	0	0	0	0
c4) Minería, Metalurgia y Construcción	0	0	0	0	0	0
c5) Transporte	0	0	0	0	0	0
c6) Comunicaciones	0	0	0	0	0	0
c7) Turismo	0	0	0	0	0	0
c8) Ciencia, Tecnología e Innovación	0	0	0	0	0	0
c9) Otros Industriales y Otros Asuntos Económicos	0	0	0	0	0	0
D. Otros No Clasificados en Funciones Anteriores (D=D1+D2+D3+D4)	0	0	0	0	0	0
d1) Transacciones de la Deuda Pública/ Costo Financiero de la Deuda	0	0	0	0	0	0
d2) Transferencias, Participaciones y Aportaciones Entre Diferentes Niveles y Órganos de Gobierno	0	0	0	0	0	0
d3) Saneamiento del Sistema Financiero	0	0	0	0	0	0
d4) Ayudas de Ejecución Financiera Anteriores	0	0	0	0	0	0
II. Gasto Etiquetado (I=A+B+C+D)	0	0	0	0	0	0
A. Gobierno (A=A1+A2+A3+A4+A5+A6+A7+A8)	0	0	0	0	0	0
a1) Legislación	0	0	0	0	0	0
a2) Justicia	0	0	0	0	0	0
a3) Coordinación de la Política de Gobierno	0	0	0	0	0	0
a4) Relaciones Exteriores	0	0	0	0	0	0
a5) Asuntos Financieros y Hacendarios	0	0	0	0	0	0
a6) Seguridad Nacional	0	0	0	0	0	0
a7) Asuntos de Orden Público y de Seguridad Interior	0	0	0	0	0	0
a8) Otros Servicios Generales	0	0	0	0	0	0
B. Desarrollo Social (B=B1+B2+B3+B4+B5+B6+B7)	0	0	0	0	0	0
b1) Protección Ambiental	0	0	0	0	0	0
b2) Vivienda y Servicios a la Comunidad	0	0	0	0	0	0
b3) Salud	0	0	0	0	0	0
b4) Recreación, Cultura y Otros Manifestaciones Sociales	0	0	0	0	0	0
b5) Educación	0	0	0	0	0	0
b6) Protección Social	0	0	0	0	0	0
b7) Otros Asuntos Sociales	0	0	0	0	0	0
C. Desarrollo Económico (C=C1+C2+C3+C4+C5+C6+C7+C8+C9)	0	0	0	0	0	0
c1) Asuntos Económicos, Comerciales y Laborales en General	0	0	0	0	0	0
c2) Agricultura, Silvicultura, Pesca y Caza	0	0	0	0	0	0
c3) Combustibles y Energía	0	0	0	0	0	0
c4) Minería, Metalurgia y Construcción	0	0	0	0	0	0
c5) Transporte	0	0	0	0	0	0
c6) Comunicaciones	0	0	0	0	0	0
c7) Turismo	0	0	0	0	0	0
c8) Ciencia, Tecnología e Innovación	0	0	0	0	0	0
c9) Otros Industriales y Otros Asuntos Económicos	0	0	0	0	0	0

Instituto Tecnológico Superior de Tlaxcochahuila (a)
 Estado Analítico del Ejercicio del Presupuesto de Egresos Detallado - LDF
 Clasificación Funcional (Finalidad y Función)
 Del 1 de Enero al 31 de Diciembre de 2020 (b)
 (PESOS)

Concepto (c)	Egresos					Subjerdio (k)
	Aprobado (d)	Ampliaciones/Reducciones	Modificado	Divergido	Pagado	
D. Otras No Clasificadas en Funciones Anteriores (D=d1+d2+d3+d4)	0	0	0	0	0	0
d1) Transacciones de la Deuda Pública y Costo Financiero de la Deuda	0	0	0	0	0	0
d2) Transferencias, Participaciones y Aportaciones Entre Diferentes Niveles y Órdenes de Gobierno	0	0	0	0	0	0
d3) Salario del Sistema Financiero	0	0	0	0	0	0
d4) Admisión de Ejercicios Fiscales Anteriores	0	0	0	0	0	0
El Total de Egresos (E = D + B)	55,081,736	-1,811,702	51,850,634	01,673,342	51,819,942	892

 LIC. RAÚL OSORIO GONZÁLEZ VEGA
 DIRECTOR GENERAL

 C.P. CLAUDIA DÍAZ AGUIAR
 SUBDIRECTORA DE SERVICIOS ADMINISTRATIVOS

 C.P. PASTORA BALDELMAR SANTIAGO
 JEFA DE RECURSOS FINANCIEROS

Instituto Tecnológico Superior de Tamaulipas (ITST)
Estado Analítico del Ejercicio del Presupuesto de Egresos Detallado - LDF
Clasificación de Servicios Personales por Categoría
Del 1 de Enero al 31 de Diciembre de 2020 (b)
(PESOS)

Concepto (c)	Egresos					Subejercicio (e)
	Aprobado (d)	Asignaciones/ (Reducciones)	Modificación	Devengado	Pagado	
I. Gasto No Etiquetado (I=A+B+C+D+E+F)	48,555,571	-1,978,534	46,577,037	46,577,037	46,577,037	0
A. Personal Administrativo y de Servicio Público	48,555,571	-1,978,534	46,577,037	46,577,037	46,577,037	0
B. Magisterio	0	0	0	0	0	0
C. Servicios de Salud (C=c1+c2)	0	0	0	0	0	0
c1) Personal Administrativo	0	0	0	0	0	0
c2) Personal Médico, Paramédico y afín	0	0	0	0	0	0
D. Seguridad Pública	0	0	0	0	0	0
E. Gastos asociados a la implementación de nuevas leyes federales o reformas a las mismas (E = e1 + e2)	0	0	0	0	0	0
e1) Nombre del Programa o Ley 1	0	0	0	0	0	0
e2) Nombre del Programa o Ley 2	0	0	0	0	0	0
F. Sentencias laborales definitivas	0	0	0	0	0	0
II. Gasto Etiquetado (II=A+B+C+D+E+F)	0	0	0	0	0	0
A. Personal Administrativo y de Servicio Público	0	0	0	0	0	0
B. Magisterio	0	0	0	0	0	0
C. Servicios de Salud (C=c1+c2)	0	0	0	0	0	0
c1) Personal Administrativo	0	0	0	0	0	0
c2) Personal Médico, Paramédico y afín	0	0	0	0	0	0
D. Seguridad Pública	0	0	0	0	0	0
E. Gastos asociados a la implementación de nuevas leyes federales o reformas a las mismas (E = e1 + e2)	0	0	0	0	0	0
e1) Nombre del Programa o Ley 1	0	0	0	0	0	0
e2) Nombre del Programa o Ley 2	0	0	0	0	0	0
F. Sentencias laborales definitivas	0	0	0	0	0	0
III. Total del Gasto en Servicios Personales (III = I + II)	48,555,571	-1,978,534	46,577,037	46,577,037	46,577,037	0

 LIC. RAÚL DE JESÚS GONZÁLEZ VEGA
 DIRECTOR GENERAL

 C.P. CLAUDIA GÍAZ AGUIAR
 SUBDIRECTORA DE SERVICIOS ADMINISTRATIVOS

 C.P. PASTORA BALDELAMAR SANTIAGO
 JEFA DE RECURSOS FINANCIEROS

Instituto Tecnológico Superior de Tamaulucanillo (ITST)
Informe sobre Estudios Actuariales - LDF


	Pensiones y jubilaciones	Salud	Riesgos de trabajo	Invalidez y vida	Otras prestaciones sociales
<p>Tipo de Sistema Prestación laboral o Fondo general para trabajadores del estado o municipio Beneficio-definido, Contribución definida o Mixto</p> <p>Población afiliada Activos Edad máxima Edad mínima Edad promedio Pensionados y Jubilados Edad máxima Edad mínima Edad promedio Beneficiarios Promedio de años de servicio (trabajadores activos) Aportación individual al plan de pensión como % del salario Aportación del ente público al plan de pensión como % del salario Crecimiento esperado de los pensionados y jubilados (como %) Crecimiento esperado de los activos (como %) Edad de Jubilación o Pensión Esperanza de vida</p> <p>Ingresos del Fondo Ingresos Anuales al Fondo de Pensiones</p> <p>Nómina anual Activos Pensionados y Jubilados Beneficiarios de Pensionados y Jubilados</p> <p>Monto mensual por pensión Médico Mínimo Promedio</p> <p>Monto de la reserva</p> <p>Valor presente de las obligaciones Pensiones y Jubilaciones en curso de pago Generación actual Generaciones futuras</p> <p>Valor presente de las contribuciones asociadas a los sucesos futuros de colización X% Generación actual Generaciones futuras</p> <p>Valor presente de aportaciones futuras Generación actual Generaciones futuras Otros Ingresos</p> <p>Déficit/superávit actuarial Generación actual Generaciones futuras</p> <p>Periodo de suficiencia Año de descapitalización Tasa de rendimiento</p> <p>Estudio actuarial Año de elaboración del estudio actuarial Empresa que elaboró el estudio actuarial</p>					

Instituto Tecnológico Superior de Tamazunchale (a)
Informe sobre Estudios Actuariales - LDF

	Pensiones y jubilaciones	Salud	Riesgos de trabajo	Invalidez y vida	Otras prestaciones sociales
--	--------------------------	-------	--------------------	------------------	-----------------------------


LIC. RAÚL DE JESÚS GONZÁLEZ VEGA
DIRECTOR GENERAL

C.P. PASTORA BALDEAMAR SANTIAGO
JEFA DE RECURSOS FINANCIEROS


C.P. CLAUDIA DÍAZ AGUILAR
SUBDIRECTORA DE SERVICIOS ADMINISTRATIVOS