


OF/MDFFCC-CONTA/025-2020
SAN LUIS POTOSI, S.L.P A 08 DE DICIEMBRE DE 2020

CP. JOAQUIN HERRÁN LÓPEZ
DIRECTOR DE CONTABILIDAD GUBERNAMENTAL
DE LA SECRETARIA DE FINANZAS.
P R E S E N T E.-

Por medio del presente le saludamos y presentamos a Usted la información del **Museo del Ferrocarril "Jesús García Corona"**, correspondiente a los Estados Financieros emitidos al cierre del **30 de noviembre de 2020**, según el índice anexo en conformidad con los Acuerdos emitidos por el CONAC, mismos que en su mayoría han sido generados con el sistema SACG.NET.


Agradecemos de antemano sus atenciones, quedando a sus órdenes y haciendo propicia la ocasión para enviarle un cordial saludo.

ATENTAMENTE



Lic. Xaviera Esther Acosta Esquivel

DIRECTORA GENERAL



Lic. Michael Ángel Villegas García

DIRECTOR ADMINISTRATIVO

"2020, Año De La Cultura Para La Erradicación Del Trabajo Infantil"



Estructura de los Estados Financieros Básicos del Ente Público

En conformidad al Acuerdo que se emite el Marco Conceptual de Contabilidad Gubernamental (MCCG), presentamos los siguientes Estados Financieros.

ÍNDICE

A) Información Contable

1. Estado De Actividades
2. Estado De Situación Financiera
3. Estado De Variación En La Hacienda Pública
4. Estado De Cambios En La Situación Financiera
5. Estado De Flujos De Efectivo
6. Notas A Los Estados Financieros
7. Estado Analítico Del Activo
8. Estado Analítico De La Deuda Y Otros Pasivos

B) Información Presupuestaria

9. Estado Analítico de los Ingresos
10. Estado Analítico del ejercicio del Presupuesto de Egresos en Clasificación Administrativa
11. Estado Analítico del ejercicio del Presupuesto de Egresos en Clasificación Económica (por Tipo de Gasto)
12. Estado Analítico del ejercicio del Presupuesto de Egresos en Clasificación por Objeto de Gasto (Capítulo y Concepto)
13. Estado Analítico del ejercicio del Presupuesto de Egresos por Clasificación Funcional
14. Estado Analítico del ejercicio del Presupuesto de Egresos por Fuente de Financiamiento

B) Información Programática

15. Gasto por categoría programática
16. Programas y Proyectos de Inversión



MUSEO DEL FERROCARRIL
"JESÚS GARCÍA CORONA"



INFORMACIÓN CONTABLE

MUSEO DEL FERROCARRIL
SAN LUIS POTOSI
 Estado de Situación Financiera
 Al 30 de noviembre de 2020 y 2019



Usu: contador
 Rep: rptEstadoSituacionFinanciera

	2020	2019	2020	2019
ACTIVO				
ACTIVO CIRCULANTE				
EFFECTIVO Y EQUIVALENTES	\$1,067,375.23	\$1,495,984.00	\$108,876.87	\$108,034.00
DERECHOS A RECIBIR EFECTIVO O EQUIVALENTES	\$1,022,063.39	\$546,513.00	\$106,876.87	\$106,034.00
Total de Activos Circulantes	\$45,311.84	\$949,471.00	\$2,000.00	\$2,000.00
ACTIVO NO CIRCULANTE				
BIENES MUEBLES	\$1,067,375.23	\$1,495,984.00	\$108,876.87	\$108,034.00
ACTIVOS INTANGIBLES	\$416,627.74	\$360,708.00	\$0.00	\$0.00
Total de Activos No Circulantes	\$409,667.74	\$355,488.00	\$0.00	\$0.00
Total de Activos	\$6,960.00	\$5,220.00	\$0.00	\$0.00
	\$416,627.74	\$360,708.00	\$108,876.87	\$108,034.00
	\$1,484,002.97	\$1,856,692.00		
HACIENDA PÚBLICA/ PATRIMONIO				
HACIENDA PÚBLICA/PATRIMONIO CONTRIBUIDO			\$0.00	\$0.00
HACIENDA PÚBLICA/PATRIMONIO GENERADO			\$1,375,126.10	\$1,748,658.00
RESULTADOS DEL EJERCICIO (AHORRO/ DESAHORRO)			\$907,763.74	\$1,363,419.00
RESULTADOS DE EJERCICIOS ANTERIORES			\$467,362.36	\$385,239.00
EXCESO O INSUFICIENCIA EN LA ACTUALIZACIÓN			\$0.00	\$0.00
Total Hacienda Pública/Patrimonio			\$1,375,126.10	\$1,748,658.00
Total de Pasivo y Hacienda Pública/Patrimonio			\$1,484,002.97	\$1,856,692.00

"Bajo protesta de decir verdad declaramos que los Estados Financieros y sus notas, son razonablemente correctos y son responsabilidad del emisor".



LIC. XAVIERA ESTHER ACOSTA ESQUIVEL
 DIRECTORA GENERAL

LIC. MICHAEL ANGEL VILLEGAS GARCIA
 DIRECTOR ADMINISTRATIVO

MUSEO DEL FERROCARRIL
SAN LUIS POTOSI
 Estado de Actividades
 Del 01/ene/2020 al 30/nov/2020



Usr: contador
 Rep: rptEstadoActividades

	<u>2020</u>	<u>2019</u>
INGRESOS Y OTROS BENEFICIOS		
INGRESOS DE GESTIÓN		
DERECHOS	\$1,087,418.50	\$2,011,478.00
INGRESOS POR VENTA DE BIENES Y PRESTACIÓN DE SERVICIOS	\$0.00	\$2,011,478.00
	\$1,087,418.50	\$0.00
PARTICIPACIONES, APORTACIONES, CONVENIOS, INCENTIVOS DERIVADOS DE LA COLABORACION FISCAL, FONDOS DISTINTOS DE APORTACIONES, TRANSFERENCIAS, ASIGNACIONES, SUBSIDIOS Y SUBVENCIONES, PENSIONES Y JUBILACIONES.		
TRANSFERENCIAS, ASIGNACIONES, SUBSIDIOS Y SUBVENCIONES, PENSIONES Y SUBSIDIOS Y SUBVENCIONES	\$4,959,332.05	\$6,017,372.00
	\$4,959,332.05	\$6,017,372.00
	\$4,959,332.05	\$6,017,372.00
OTROS INGRESOS Y BENEFICIOS		
OTROS INGRESOS Y BENEFICIOS VARIOS	\$0.00	\$517.00
	\$0.00	\$517.00
Total de Ingresos y Otros Beneficios	\$6,046,750.55	\$8,029,367.00
GASTOS Y OTRAS PÉRDIDAS		
GASTOS DE FUNCIONAMIENTO		
SERVICIOS PERSONALES	\$5,138,986.81	\$6,647,948.00
MATERIALES Y SUMINISTROS	\$3,095,980.63	\$3,588,024.00
SERVICIOS GENERALES	\$178,686.68	\$272,192.00
	\$1,864,319.50	\$2,787,732.00
TRANSFERENCIAS, ASIGNACIONES, SUBSIDIOS Y OTRAS AYUDAS		
AYUDAS SOCIALES	\$0.00	\$18,000.00
	\$0.00	\$18,000.00
Total de Gastos y otras Pérdidas	\$5,138,986.81	\$6,665,948.00
Resultado del Ejercicio (Ahorro/Desahorro)	\$907,763.74	\$1,363,419.00

"Bajo protesta de decir verdad declaramos que los Estados Financieros y sus notas, son razonablemente correctos y son responsabilidad del emisor".

 IC. XAVIERA ESTHER ACOSTA ESQUIVEL
 DIRECTORA GENERAL

 LIC. MICHAEL ANGEL VILLEGAS GARCIA
 DIRECTOR ADMINISTRATIVO

MUSEO DEL FERROCARRIL
SAN LUIS POTOSI
 Estado de Variaciones en la Hacienda Pública
 Del 01/ene/2020 Al 30/nov/2020



Usu: contleador
 Rep: rptEstadoVariacionHacienda

Concepto	Hacienda Publica/ Patrimonio Generado			Exceso o Insuficiencia en la Actualización de la Hacienda Pública / Patrimonio	Total
	Hacienda Publica/ Patrimonio Contribuido	Ejercicios Anteriores	Del Ejercicio		
HACIENDA PÚBLICA/PATRIMONIO CONTRIBUIDO NETO 2019					
APORTACIONES	\$0.00	\$0.00	\$0.00	\$0.00	\$0.00
DONACIONES DE CAPITAL	\$0.00	\$0.00	\$0.00	\$0.00	\$0.00
ACTUALIZACIÓN DE LA HACIENDA PÚBLICA/PATRIMONIO	\$0.00	\$0.00	\$0.00	\$0.00	\$0.00
HACIENDA PÚBLICA /PATRIMONIO GENERADO NETO 2019	\$0.00	\$385,239.00	\$1,363,419.00	\$0.00	\$1,748,658.00
RESULTADOS DEL EJERCICIO (AHORRO/ DESAHORRO)	\$0.00	\$0.00	\$1,363,419.00	\$0.00	\$1,363,419.00
RESULTADOS DE EJERCICIOS ANTERIORES	\$0.00	\$385,239.00	\$0.00	\$0.00	\$385,239.00
REVALUOS	\$0.00	\$0.00	\$0.00	\$0.00	\$0.00
RESERVAS	\$0.00	\$0.00	\$0.00	\$0.00	\$0.00
RECTIFICACIONES DE RESULTADOS DE EJERCICIOS ANTERIORES	\$0.00	\$0.00	\$0.00	\$0.00	\$0.00
EXCESO O INSUFICIENCIA EN LA ACTUALIZACIÓN DE LA HACIENDA PÚBLICA/ PATRIMONIO NETO 2019	\$0.00	\$0.00	\$0.00	\$0.00	\$0.00
RESULTADO POR POSICIÓN MONETARIA	\$0.00	\$0.00	\$0.00	\$0.00	\$0.00
RESULTADO POR TENENCIA DE ACTIVOS NO MONETARIOS	\$0.00	\$0.00	\$0.00	\$0.00	\$0.00
HACIENDA PÚBLICA / PATRIMONIO NETO FINAL 2019	\$0.00	\$385,239.00	\$1,363,419.00	\$0.00	\$1,748,658.00
CAMBIOS EN LA HACIENDA PÚBLICA/PATRIMONIO CONTRIBUIDO NETO 2020	\$0.00	\$0.00	\$0.00	\$0.00	\$0.00
APORTACIONES	\$0.00	\$0.00	\$0.00	\$0.00	\$0.00
DONACIONES DE CAPITAL	\$0.00	\$0.00	\$0.00	\$0.00	\$0.00
ACTUALIZACIÓN DE LA HACIENDA PÚBLICA/PATRIMONIO	\$0.00	\$0.00	\$0.00	\$0.00	\$0.00
VARIACIONES DE LA HACIENDA PÚBLICA / PATRIMONIO GENERADO NETO 2020	\$0.00	\$82,123.36	-\$455,655.26	\$0.00	-\$373,531.90
RESULTADOS DEL EJERCICIO (AHORRO/ DESAHORRO)	\$0.00	\$0.00	\$907,763.74	\$0.00	\$907,763.74
RESULTADOS DE EJERCICIOS ANTERIORES	\$0.00	\$82,123.36	-\$1,363,419.00	\$0.00	-\$1,281,295.64
REVALUOS	\$0.00	\$0.00	\$0.00	\$0.00	\$0.00
RESERVAS	\$0.00	\$0.00	\$0.00	\$0.00	\$0.00
RECTIFICACIONES DE RESULTADOS DE EJERCICIOS ANTERIORES	\$0.00	\$0.00	\$0.00	\$0.00	\$0.00
CAMBIOS EN EL EXCESO O INSUFICIENCIA EN LA ACTUALIZACIÓN DE LA HACIENDA PÚBLICA/ PATRIMONIO NETO 2020	\$0.00	\$0.00	\$0.00	\$0.00	\$0.00

MUSEO DEL FERROCARRIL
 SAN LUIS POTOSI
 Estado de Variaciones en la Hacienda Pública
 Del 01/ene/2020 Al 30/nov/2020




Usu: contador

Rep: rptEstadoVariacionHacienda

Concepto	Hacienda Publica/ Patrimonio Generado			Exceso o Insuficiencia en la Actualización de la Hacienda Pública / Patrimonio	Total
	Hacienda Publica/ Patrimonio Contribuido	Ejercicios Anteriores	Del Ejercicio		
RESULTADO POR POSICIÓN MONETARIA	\$0.00	\$0.00	\$0.00	\$0.00	\$0.00
RESULTADO POR TENENCIA DE ACTIVOS NO MONETARIOS	\$0.00	\$0.00	\$0.00	\$0.00	\$0.00
HACIENDA PÚBLICA / PATRIMONIO NETO FINAL 2020	\$0.00	\$467,362.36	\$907,763.74	\$0.00	\$1,375,126.10

"Bajo protesta de decir verdad declaramos que los Estados Financieros y sus notas, son razonablemente correctos y son responsabilidad del emisor".


 LIC. XAVIERA ESTHER ACOSTA ESQUIVEL
 DIRECTORA GENERAL


 LIC. MICHAEL ÁNGEL VILLAGAS GARCÍA
 DIRECTOR ADMINISTRATIVO

**MUSEO DEL FERROCARRIL
SAN LUIS POTOSI**
Estado de Cambios en la Situación Financiera
Del 01/ene/2020 Al 30/nov/2020



Usr: contador

Rep: rptEstadoVariacionHacienda

	<u>Origen</u>	<u>Aplicación</u>
ACTIVO	\$904,159.16	\$531,470.13
<u>ACTIVO CIRCULANTE</u>	<u>\$904,159.16</u>	<u>\$475,550.39</u>
EFFECTIVO Y EQUIVALENTES		\$475,550.39
DERECHOS A RECIBIR EFECTIVO O EQUIVALENTES	\$904,159.16	
<u>ACTIVO NO CIRCULANTE</u>		<u>\$55,919.74</u>
BIENES MUEBLES		\$54,179.74
ACTIVOS INTANGIBLES		\$1,740.00
PASIVO	\$842.87	
<u>PASIVO CIRCULANTE</u>	<u>\$842.87</u>	
CUENTAS POR PAGAR A CORTO PLAZO	\$842.87	
<u>PASIVO NO CIRCULANTE</u>		
HACIENDA PÚBLICA/ PATRIMONIO	\$82,123.36	\$455,655.26
<u>HACIENDA PÚBLICA/PATRIMONIO CONTRIBUIDO</u>		
<u>HACIENDA PÚBLICA /PATRIMONIO GENERADO</u>	<u>\$82,123.36</u>	<u>\$455,655.26</u>
RESULTADOS DEL EJERCICIO (AHORRO/ DESAHORRO)		\$455,655.26
RESULTADOS DE EJERCICIOS ANTERIORES	\$82,123.36	
<u>EXCESO O INSUFICIENCIA EN LA ACTUALIZACIÓN DE LA HACIENDA PÚBLICA/ PATRIMONIO</u>		

"Bajo protesta de decir verdad declaramos que los Estados Financieros y sus notas, son razonablemente correctos y son responsabilidad del emisor".


 LIC. XAVIERA ESTHER ACOSTA ESQUIVEL
 DIRECTORA GENERAL


 LIC. MICHAEL ÁNGEL VILLEGAS GARCÍA
 DIRECTOR ADMINISTRATIVO

**MUSEO DEL FERROCARRIL
SAN LUIS POTOSI**

Estado de Flujos de Efectivo
Del 01/ene/2020 Al 30/nov/2020



MUSEO DEL FERROCARRIL
san luis potosi

Concepto	2020	2019
FLUJOS DE EFECTIVO DE LAS ACTIVIDADES DE OPERACIÓN		
ORIGEN		
DERECHOS	\$6,046,750.55	\$7,119,746.00
INGRESOS POR VENTA DE BIENES Y PRESTACIÓN DE SERVICIOS	\$0.00	\$2,011,479.00
TRANSFERENCIAS, ASIGNACIONES, SUBSIDIOS Y SUBVENCIONES, Y PENSIONES Y JUBIL	\$1,087,418.50	\$517.00
OTROS ORÍGENES DE OPERACIÓN	\$4,959,332.05	\$5,107,750.00
APLICACIÓN		
SERVICIOS PERSONALES	\$5,340,274.54	\$6,768,152.00
MATERIALES Y SUMINISTRO	\$3,095,980.63	\$3,588,024.00
SERVICIOS GENERALES	\$178,686.68	\$272,193.00
AYUDAS SOCIALES	\$1,864,319.50	\$2,787,732.00
OTRAS APLICACIONES DE OPERACIÓN	\$0.00	\$18,000.00
FLUJOS NETOS DE EFECTIVO POR ACTIVIDADES DE OPERACIÓN	\$706,476.01	\$351,594.00
FLUJOS DE EFECTIVO DE LAS ACTIVIDADES DE INVERSIÓN		
APLICACIÓN		
BIENES MUEBLES	\$41,248.60	\$82,797.00
OTRAS APLICACIONES DE INVERSIÓN	\$39,508.60	\$81,637.00
FLUJOS NETOS DE EFECTIVO POR ACTIVIDADES DE INVERSIÓN	(\$41,248.60)	(\$82,797.00)
FLUJO DE EFECTIVO DE LAS ACTIVIDADES DE FINANCIAMIENTO		
INCREMENTO/DISMINUCIÓN NETA EN EL EFECTIVO Y EQUIVALENTES AL EFECTIVO	\$665,227.41	\$268,797.00
EFECTIVO Y EQUIVALENTES AL EFECTIVO AL INICIO DEL EJERCICIO	\$356,835.98	\$277,716.00
EFECTIVO Y EQUIVALENTES AL EFECTIVO AL FINAL DEL EJERCICIO	\$1,022,063.39	\$546,513.00

"Bajo protesta de decir verdad declaramos que los Estados Financieros y sus notas, son razonablemente correctos y son responsabilidad del emisor"

LIC. XAVIERA ESTHER ACOSTA ESQUIVEL
DIRECTORA GENERAL

LIC. MICHAEL ÁNGEL VILLEGAS GARCÍA
DIRECTOR ADMINISTRATIVO



**MUSEO DEL FERROCARRIL
SAN LUIS POTOSI**

Estado Analítico del Activo
Del 01/ene./2020 al 30/nov./2020

Usu: CONTADOR
Rep: rptEstadoAnaliticoDeActivosYPasivos_R

Fecha y hora de Impresión: 08/dic./2020 01:53 p. m.

Concepto	Saldo Inicial 1	Cargos del periodo 2	Abonos del periodo 3	Saldo Final 4(1+2-3)	Variación del Periodo (4-1)
ACTIVO					
ACTIVO CIRCULANTE	\$387,788.46	\$12,707,266.28	\$12,111,053.77	\$1,484,002.97	\$596,214.51
EFECTIVO Y EQUIVALENTES	\$512,409.32	\$12,666,019.68	\$12,111,053.77	\$1,067,375.23	\$554,965.91
DERECHOS A RECIBIR EFECTIVO O EQUIVALENTES	\$356,835.98	\$6,568,451.86	\$5,903,224.45	\$1,022,063.39	\$665,227.41
ACTIVO NO CIRCULANTE	\$155,573.34	\$6,097,567.82	\$6,207,829.32	\$45,311.84	-\$110,261.50
BIENES MUEBLES	\$375,379.14	\$41,248.60	\$0.00	\$416,627.74	\$41,248.60
ACTIVOS INTANGIBLES	\$370,159.14	\$39,508.60	\$0.00	\$409,667.74	\$39,508.60
	\$5,220.00	\$1,740.00	\$0.00	\$6,960.00	\$1,740.00

"Bajo protesta de decir verdad declaramos que los Estados Financieros y sus notas, son razonablemente correctos y son responsabilidad del emisor".

LIC. XAVIERA ESTHER ACOSTA ESQUIVEL
DIRECTORA GENERAL

LIC. MICHAEL ANGEL VILLEGAS GARCIA
DIRECTOR ADMINISTRATIVO



Usr: CONTADOR
Rep: rptEstadoAnaliticoDeudaYPasivos

**MUSEO DEL FERROCARRIL
SAN LUIS POTOSI**
Estado Analítico de la Deuda y Otros Pasivos
Del 01/ene./2020 Al 30/nov./2020

Fecha y hora de Impresión 08/dic./2020 01:53 p. m.

Denominación de las Deudas	Moneda de Contratación	Institución o País Acreedor	Saldo Inicial del Periodo	Saldo Final del Periodo
DEUDA PÚBLICA				
Corto Plazo				
Deuda Interna				
Instituciones de Crédito	Peso	México	\$0.00	\$0.00
Títulos y Valores	Peso	México	\$0.00	\$0.00
Arrendamientos Financieros	Peso	México	\$0.00	\$0.00
Deuda Externa				
Organismos Financieros Internacionales	Peso	México	\$0.00	\$0.00
Deuda Bilateral	Peso	México	\$0.00	\$0.00
Títulos y Valores	Peso	México	\$0.00	\$0.00
Arrendamientos Financieros	Peso	México	\$0.00	\$0.00
Subtotal Corto Plazo	Peso	México	\$0.00	\$0.00
Largo Plazo				
Deuda Interna				
Instituciones de Crédito	Peso	México	\$0.00	\$0.00
Títulos y Valores	Peso	México	\$0.00	\$0.00
Arrendamientos Financieros	Peso	México	\$0.00	\$0.00
Deuda Externa				
Organismos Financieros Internacionales	Peso	México	\$0.00	\$0.00
Deuda Bilateral	Peso	México	\$0.00	\$0.00
Títulos y Valores	Peso	México	\$0.00	\$0.00
Arrendamientos Financieros	Peso	México	\$0.00	\$0.00
Subtotal Largo Plazo	Peso	México	\$0.00	\$0.00
Otros Pasivos				
Total Deuda y Otros Pasivos	Peso	México	\$420,426.10	\$108,876.87
	Peso	México	\$420,426.10	\$108,876.87



MUSEO DEL FERROCARRIL SAN LUIS POTOSI

Estado Analítico de la Deuda y Otros Pasivos Del 01/ene./2020 Al 30/nov./2020


Usu: CONTADOR
Rep: rptEstadoAnaliticoDeudaYPasivos


Fecha y hora de Impresión: 08/dic./2020
01:53 p. m.

Denominación de las Deudas	Moneda de Contratación	Institución o País Acreedor	Saldo Inicial del Periodo	Saldo Final del Periodo
----------------------------	------------------------	-----------------------------	---------------------------	-------------------------

DEUDA PÚBLICA

"Bajo protesta de decir verdad declaramos que los Estados Financieros y sus notas, son razonablemente correctos y son responsabilidad del emisor".


 LIC. XAVIERA ESTHER ACOSTA ESQUIVEL
 DIRECTORA GENERAL


 LIC. MICHAEL ANGEL VILLEGAS GARCIA
 DIRECTOR ADMINISTRATIVO



MUSEO DEL FERROCARRIL
"JESÚS GARCÍA CORONA"



INFORMACIÓN PRESUPUESTARIA



**MUSEO DEL FERROCARRIL
SAN LUIS POTOSI**
Estado Analítico de Ingresos
Del 01/ene./2020 Al 30/nov./2020

Usu: CONTADOR
Rep: rptEstadoPresupuestoIngresosRB_CP_2019

Fecha y hora de Impresión | 06/dic./2020
01:53 p. m.

Rubro de Ingreso	Ingreso					Diferencia (6=5-1)
	Estimado (1)	Ampliaciones y Reducciones (2)	Modificado (3=1+2)	Devenados (4)	Recaudado (5)	
IMPUESTOS	\$0.00	\$0.00	\$0.00	\$0.00	\$0.00	0.00
CUOTAS Y APORTACIONES DE SEGURIDAD SOCIAL	\$0.00	\$0.00	\$0.00	\$0.00	\$0.00	0.00
CONTRIBUCIONES DE MEJORAS	\$0.00	\$0.00	\$0.00	\$0.00	\$0.00	0.00
DERECHOS	\$0.00	\$0.00	\$0.00	\$0.00	\$0.00	0.00
PRODUCTOS	\$0.00	\$0.00	\$0.00	\$0.00	\$0.00	0.00
APROVECHAMIENTOS	\$0.00	\$0.00	\$0.00	\$0.00	\$0.00	0.00
INGRESOS POR VENTA DE BIENES, PRESTACION DE SERVICIOS Y PARTICIPACIONES, APORTACIONES, CONVENIOS, INCENTIVOS DE TRANSFERENCIAS, ASIGNACIONES, SUBSIDIOS Y SUBVENCIONES	\$1,202,500.00	\$95,518.00	\$1,298,018.00	\$1,087,418.50	\$1,087,418.50	-115,081.50
INGRESOS DERIVADOS DE FINANCIAMIENTOS	\$6,297,191.42	-\$590,128.16	\$5,707,063.26	\$4,959,332.05	\$4,959,332.05	-1,337,859.37
Total	\$7,499,691.42	-\$494,610.16	\$7,005,081.26	\$6,046,750.55	\$6,046,750.55	0.00
Ingresos Excedentes						-1,452,940.87

Estado Analítico de Ingresos por Fuente de Financiamiento	Ingreso					Diferencia (6=5-1)
	Estimado (1)	Ampliaciones / (Reducciones) (2)	Modificado (3=1+2)	Devenados (4)	Recaudado (5)	
IMPUESTOS	\$0.00	\$0.00	\$0.00	\$0.00	\$0.00	0.00
CUOTAS Y APORTACIONES DE SEGURIDAD SOCIAL	\$0.00	\$0.00	\$0.00	\$0.00	\$0.00	0.00
CONTRIBUCIONES DE MEJORAS	\$0.00	\$0.00	\$0.00	\$0.00	\$0.00	0.00
DERECHOS	\$0.00	\$0.00	\$0.00	\$0.00	\$0.00	0.00
PRODUCTOS	\$0.00	\$0.00	\$0.00	\$0.00	\$0.00	0.00
APROVECHAMIENTOS	\$0.00	\$0.00	\$0.00	\$0.00	\$0.00	0.00
PARTICIPACIONES, APORTACIONES, CONVENIOS, INCENTIVOS I TRANSFERENCIAS, ASIGNACIONES, SUBSIDIOS Y SUBVENCION	\$0.00	\$0.00	\$0.00	\$0.00	\$0.00	0.00
Total	\$0.00	\$0.00	\$0.00	\$0.00	\$0.00	0.00

**Ingresos del Poder Ejecutivo Federal o Estatal y
de los Municipios**

IMPUESTOS	\$0.00	\$0.00	\$0.00	\$0.00	\$0.00	0.00
CUOTAS Y APORTACIONES DE SEGURIDAD SOCIAL	\$0.00	\$0.00	\$0.00	\$0.00	\$0.00	0.00
CONTRIBUCIONES DE MEJORAS	\$0.00	\$0.00	\$0.00	\$0.00	\$0.00	0.00
DERECHOS	\$0.00	\$0.00	\$0.00	\$0.00	\$0.00	0.00
PRODUCTOS	\$0.00	\$0.00	\$0.00	\$0.00	\$0.00	0.00
APROVECHAMIENTOS	\$0.00	\$0.00	\$0.00	\$0.00	\$0.00	0.00
PARTICIPACIONES, APORTACIONES, CONVENIOS, INCENTIVOS I TRANSFERENCIAS, ASIGNACIONES, SUBSIDIOS Y SUBVENCION	\$0.00	\$0.00	\$0.00	\$0.00	\$0.00	0.00
Total	\$0.00	\$0.00	\$0.00	\$0.00	\$0.00	0.00

**Ingresos de los Entes Públicos de los Poderes
Legislativo y Judicial, de los Órganos Autónomos
y del Sector Paraestatal o Paramunicipal, así como de las
Empresas Productivas del Estado**

CUOTAS Y APORTACIONES DE SEGURIDAD SOCIAL	\$0.00	\$0.00	\$0.00	\$0.00	\$0.00	0.00
PRODUCTOS	\$0.00	\$0.00	\$0.00	\$0.00	\$0.00	0.00
INGRESOS POR VENTA DE BIENES, PRESTACION DE SERVICIOS TRANSFERENCIAS, ASIGNACIONES, SUBSIDIOS Y SUBVENCION	\$1,202,500.00	\$95,518.00	\$1,298,018.00	\$1,087,418.50	\$1,087,418.50	-115,081.50
INGRESOS DERIVADOS DE FINANCIAMIENTOS	\$6,297,191.42	-\$590,128.16	\$5,707,063.26	\$4,959,332.05	\$4,959,332.05	-1,337,859.37
Total	\$7,499,691.42	-\$494,610.16	\$7,005,081.26	\$6,046,750.55	\$6,046,750.55	0.00
Ingresos Excedentes						-1,452,940.87



Usu: CONTADOR
Rep: rptEstadoPresupuestoIngresosRB_CP_2019

**MUSEO DEL FERROCARRIL
SAN LUIS POTOSI**
Estado Analítico de Ingresos
Del 01/ene./2020 Al 30/nov./2020

Fecha y hora de Impresión | 08/dic./2020
01:53 p. m.

LIC. XAVIERA ESTHER ACOSTA ESQUIVEL
DIRECTORA GENERAL

LIC. MICHAEL ANGEL VALLEGAS GARCIA
DIRECTOR ADMINISTRATIVO

Sector Paraestatal del Gobierno (Federal/Estatal/Municipal) de San Luis Potosí
Estado Analítico del Ejercicio del Presupuesto de Egresos
Clasificación Administrativa
Del 01/ene/2020 Al 30/nov/2020

Concepto	Egresos					Subejercicio
	Aprobado	Ampliaciones/ (Reducciones)	Modificado	Devengado	Pagado	
	1	2	3 = (1 + 2)	4	5	
Entidades Paraestatales y Fideicomisos No Empresariales y No Financieros						
Instituciones Públicas de la Seguridad Social						
Entidades Paraestatales Empresariales No Financieras con Participación Estatal Mayoritaria						
Fideicomisos Empresariales No Financieros con Participación Estatal Mayoritaria						
Entidades Paraestatales Empresariales Financieras Monetarias con Participación Estatal Mayoritaria						
Entidades Paraestatales Empresariales Financieras No Monetarias con Participación Estatal Mayoritaria						
Fideicomisos Financieros Públicos con Participación Estatal Mayoritaria						
Total del Gasto						

NO APLICA

"Bajo protesta de decir verdad declaramos que los Estados Financieros y sus notas, son razonablemente correctos y son responsabilidad del emisor".


 LIC. XAVIERA ESTHER ACOSTA ESQUIVEL
 DIRECTORA GENERAL



 LIC. MICHAEL ÁNGEL VILLEGAS GARCÍA
 DIRECTOR ADMINISTRATIVO

Gobierno (Federal/Estatal/Municipal) de San Luis Potosí
Estado Analítico del Ejercicio del Presupuesto de Egresos
Clasificación Administrativa
Del 01/ene/2020 Al 30/nov/2020


Concepto	Egresos					Subejercicio
	Aprobado	Ampliaciones/ (Reducciones)	Modificado	Devengado	Pagado	
	1	2	3 = (1 + 2)	4	5	
Poder Ejecutivo						
Poder Legislativo						
Poder Judicial						
Órganos Autónomos						
Total del Gasto						

NO APLICA

"Bajo protesta de decir verdad declaramos que los Estados Financieros y sus notas, son razonablemente correctos y son responsabilidad del emisor".



LIC. XAVIERA ESTHER ACOSTA ESQUIVEL
 DIRECTORA GENERAL



LIC. MICHAEL ÁNGEL VILLEGAS GARCÍA
 DIRECTOR ADMINISTRATIVO



**MUSEO DEL FERROCARRIL
SAN LUIS POTOSI**


**Estado Analítico del Ejercicio del Presupuesto de Egresos
Clasificación Administrativa - Sector Paraestatal**


Usu: CONTADOR
Rep: rptEstadoPresupuestoEgresos_UA3_GSE_SC

Fecha y hora de Impresión 08/dic./2020 01:54 p. m.

Concepto	Egresos					
	Aprobado 1	Ampliaciones / (Reducciones) 2	Modificado 3=(1+2)	Devengado 4	Pagado 5	Subejercicio 6 = (3 - 4)

TOTAL DEL GASTO	\$7,499,691.42	-\$494,610.16	\$7,005,081.26	\$5,180,235.41	\$5,180,235.41	\$1,824,845.85
ENTIDADES PARAESTATALES Y FIDEICOMISOS NO EMPRESARIALES Y NO FINANCIEROS	\$7,499,691.42	-\$494,610.16	\$7,005,081.26	\$5,180,235.41	\$5,180,235.41	\$1,824,845.85


LIC. XAVIERA ESTHER ACOSTA ESQUIVEL
DIRECTORA GENERAL


LIC. MICHAEL ANGEL VILLEGAS GARCIA
DIRECTOR ADMINISTRATIVO



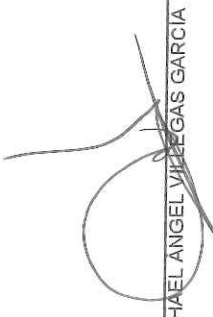
**MUSEO DEL FERROCARRIL
SAN LUIS POTOSI**


**Estado Analítico del Ejercicio del Presupuesto de Egresos
Clasificación Económica (por Tipo de Gasto)**

Usu: CONTADOR
Rep: rptEstadoPresupuestoEgresos_CL2

Fecha y hora de Impresión: 08/dic./2020 01:54 p. m.

Concepto	Egresos					Subejercicio 6 = (3 - 4)
	1 Aprobado	2 Ampliaciones / (Reducciones)	3=(1+2) Modificado	4 Devengado	5 Pagado	
Gasto Corriente	\$7,499,691.42	-\$535,858.76	\$6,963,832.66	\$5,138,986.81	\$5,138,986.81	\$1,824,845.85
Gasto de Capital	\$0.00	\$41,248.60	\$41,248.60	\$41,248.60	\$41,248.60	\$0.00
Total del Gasto	\$7,499,691.42	-\$494,610.16	\$7,005,081.26	\$5,180,235.41	\$5,180,235.41	\$1,824,845.85


LIC. XAVIERA ESTHER ACOSTA ESQUIVEL
DIRECTORA GENERAL


LIC. MICHAEL ANGEL VILEGAS GARCIA
DIRECTOR ADMINISTRATIVO



**MUSEO DEL FERROCARRIL
SAN LUIS POTOSÍ**

**Estado Analítico del Ejercicio del Presupuesto de Egresos
Clasificación por Objeto del Gasto (Capítulo y Concepto)**

Usu: CONTADOR
Rep: rptEstadoPresupuestoEgresos_OP_CTO

Fecha y hora de Impresión: 08/dic./2020
01:53 p. m.

Del 01/ene./2020 Al 30/nov./2020

Concepto	Egresos					
	Aprobado	Ampliaciones / (Reducciones)	Modificado	Devengado	Pagado	Subejercicio
	1	2	3=(1+2)	4	5	6 = (3 - 4)
SERVICIOS PERSONALES	\$4,755,509.42	-\$518,721.06	\$4,236,788.36	\$3,095,980.63	\$3,095,980.63	\$1,140,807.73
REMUNERACIONES AL PERSONAL DE CARÁCTER PERMANENTE	\$3,156,244.19	-\$95,000.00	\$3,061,244.19	\$2,524,423.52	\$2,524,423.52	\$536,820.67
REMUNERACIONES ADICIONALES Y ESPECIALES	\$684,043.50	-\$185,000.00	\$499,043.50	\$33,367.89	\$33,367.89	\$465,675.61
SEGURIDAD SOCIAL	\$716,856.10	-\$138,721.06	\$578,135.04	\$465,972.19	\$465,972.19	\$112,162.85
OTRAS PRESTACIONES SOCIALES Y ECONÓMICAS	\$198,365.63	-\$100,000.00	\$98,365.63	\$72,217.03	\$72,217.03	\$26,148.80
MATERIALES Y SUMINISTRO	\$189,000.00	\$2,431.12	\$191,431.12	\$178,686.68	\$178,686.68	\$12,444.44
Materiales de administración, emisión de documentos y artículos de	\$26,500.00	\$21,759.51	\$48,259.51	\$46,125.85	\$46,125.85	\$2,133.66
MATERIAS PRIMAS Y MATERIALES DE PRODUCCIÓN Y COMIEF	\$52,000.00	-\$33,585.18	\$18,414.82	\$15,734.08	\$15,734.08	\$2,680.74
MATERIALES Y ARTÍCULOS DE CONSTRUCCIÓN Y DE REPARA	\$72,500.00	\$4,327.44	\$76,827.44	\$74,092.40	\$74,092.40	\$2,735.04
Productos químicos, farmacéuticos y de laboratorios	\$0.00	\$16,843.20	\$16,843.20	\$16,843.20	\$16,843.20	\$0.00
COMBUSTIBLES, LUBRICANTES Y ADITIVOS	\$10,000.00	\$0.00	\$10,000.00	\$5,615.00	\$5,615.00	\$4,385.00
VESTUARIO, BLANCOS, PRENDAS DE PROTECCIÓN Y ARTÍCULO	\$11,000.00	-\$10,000.00	\$1,000.00	\$490.00	\$490.00	\$510.00
HERRAMIENTAS, REFACCIONES Y ACCESORIOS MENORES	\$17,000.00	\$2,786.15	\$19,786.15	\$19,786.15	\$19,786.15	\$0.00
SERVICIOS GENERALES	\$2,555,182.00	-\$19,268.82	\$2,535,913.18	\$1,864,319.50	\$1,864,319.50	\$671,593.68
SERVICIOS BÁSICOS	\$384,672.00	-\$208,874.32	\$175,797.68	\$152,031.73	\$152,031.73	\$23,765.95
SERVICIOS DE ARRENDAMIENTO	\$25,000.00	-\$5,000.00	\$20,000.00	\$15,660.00	\$15,660.00	\$4,340.00
SERVICIOS PROFESIONALES, CIENTÍFICOS, TÉCNICOS Y OTR	\$993,000.00	\$7,056.14	\$1,000,056.14	\$771,664.55	\$771,664.55	\$228,391.59
SERVICIOS FINANCIEROS, BANCARIOS Y COMERCIALES	\$17,600.00	\$24,583.88	\$42,183.88	\$34,974.68	\$34,974.68	\$7,209.20
SERVICIOS DE INSTALACIÓN, REPARACIÓN, MANTENIMIENTO	\$782,400.00	\$142,834.89	\$925,234.89	\$599,817.04	\$599,817.04	\$325,417.85
SERVICIOS DE COMUNICACIÓN SOCIAL Y PUBLICIDAD	\$30,000.00	\$65,522.00	\$95,522.00	\$87,522.00	\$87,522.00	\$8,000.00
Servicios de traslados y viáticos	\$5,000.00	\$5,771.30	\$10,771.30	\$10,771.30	\$10,771.30	\$0.00
SERVICIOS OFICIALES	\$195,500.00	-\$23,554.88	\$171,945.12	\$126,673.03	\$126,673.03	\$45,272.09
OTROS SERVICIOS GENERALES	\$122,010.00	-\$27,607.83	\$94,402.17	\$65,205.17	\$65,205.17	\$29,197.00

LIC. XAVIERA ESTHER AGOSTA ESQUIVEL
DIRECTORA GENERAL

LIC. MICHAEL ANGEL VILLEGAS GARCIA
DIRECTOR ADMINISTRATIVO




**MUSEO DEL FERROCARRIL
SAN LUIS POTOSI**


**Estado Analítico del Ejercicio del Presupuesto de Egresos
Clasificación por Objeto del Gasto (Capítulo y Concepto)**

Fecha y 08/dic./2020
hora de Impresión 01:53 p. m.

Usu: CONTADOR
Rep: rptEstadoPresupuestoEgresos_CP_CTO

Concepto	Egresos					
	Aprobado 1	Ampliaciones / (Reducciones) 2	Modificado 3=(1+2)	Devengado 4	Pagado 5	Subejercicio 6 = (3 - 4)
BIENES MUEBLES, INMUEBLES E INTANGIBLES	\$0.00	\$41,248.60	\$41,248.60	\$41,248.60	\$41,248.60	\$0.00
MOBILIARIO Y EQUIPO DE ADMINISTRACIÓN	\$0.00	\$27,908.60	\$27,908.60	\$27,908.60	\$27,908.60	\$0.00
MAQUINARIA, OTROS EQUIPOS Y HERRAMIENTAS	\$0.00	\$11,600.00	\$11,600.00	\$11,600.00	\$11,600.00	\$0.00
ACTIVOS INTANGIBLES	\$0.00	\$1,740.00	\$1,740.00	\$1,740.00	\$1,740.00	\$0.00
Total del Gasto	\$7,499,691.42	-\$494,610.16	\$7,005,081.26	\$5,180,235.41	\$5,180,235.41	\$1,824,845.85


LIC. XAVIERA ESTHER ACOSTA ESQUIVEL
DIRECTORA GENERAL


LIC. MICHAEL ANGEL VILLEGAS GARCIA
DIRECTOR ADMINISTRATIVO



**MUSEO DEL FERROCARRIL
SAN LUIS POTOSI**


**Estado Analítico del Ejercicio del Presupuesto de Egresos
Clasificación Funcional (Finalidad y Función)**


Usu: CONTADOR

Rep: rptEstadoPresupuestoEgresos_FN3

Fecha y hora de Impresión: 08/dic./2020 01:54 p. m.

Concepto	Egresos					
	Aprobado 1	Ampliaciones / (Reducciones) 2	Modificado 3=(1+2)	Devengado 4	Pagado 5	Subejercicio 6 = (3 - 4)
DESARROLLO SOCIAL	\$7,499,691.42	-\$494,610.16	\$7,005,081.26	\$5,180,235.41	\$5,180,235.41	\$1,824,845.85
RECREACIÓN, CULTURA Y OTRAS MANIFESTACIONES SOCIALES	\$7,499,691.42	-\$494,610.16	\$7,005,081.26	\$5,180,235.41	\$5,180,235.41	\$1,824,845.85
Total del Gasto	\$7,499,691.42	-\$494,610.16	\$7,005,081.26	\$5,180,235.41	\$5,180,235.41	\$1,824,845.85


LIC. XAVIERA ESTHER ACOSTA ESQUIVEL
DIRECTORA GENERAL


LIC. MICHAEL ANGEL VILLEGAS GARCIA
DIRECTOR ADMINISTRATIVO



**MUSEO DEL FERROCARRIL
SAN LUIS POTOSI**

Estado Analítico del Ejercicio del Presupuesto por Fuente de Financiamiento Del 01/ene./2020 Al 30/nov./2020

Utr: CONTADOR Fecha y hora de Impresión: 01:54 p. m. 08/dic./2020

Rep: rptEstadoPresupuestoEgresos_FF

Código	Descripción	Egresos							
		Aprobado Al 31/12/2020	Ampliaciones / (Reducciones)	Egresos Modificado	Comprometido	Egresos Devengado	Egresos Ejercido	Egresos Pagado	Subejercicio
2000	MATERIALES Y SUMINISTRO	\$169,000.00	-\$17,022.48	\$171,977.52	\$159,533.08	\$159,533.08	\$169,533.08	\$159,533.08	\$12,444.44
2100	Materiales de administración, emisión de documentos y artículo	\$26,500.00	\$12,456.63	\$38,956.63	\$36,824.97	\$36,824.97	\$36,824.97	\$36,824.97	\$2,133.66
2110	Materiales, útiles y equipos menores de oficina	\$17,500.00	\$11,947.86	\$29,447.86	\$29,447.68	\$29,447.68	\$29,447.68	\$29,447.68	\$0.18
2111	Materiales, útiles y equipos menores de oficina	\$17,500.00	\$11,947.86	\$29,447.86	\$29,447.68	\$29,447.68	\$29,447.68	\$29,447.68	\$0.18
2120	Materiales y útiles de impresión y reproducción	\$3,000.00	\$317.80	\$3,317.80	\$3,317.80	\$3,317.80	\$3,317.80	\$3,317.80	\$0.20
2121	Materiales y útiles de impresión y reproducción	\$3,000.00	\$317.80	\$3,317.80	\$3,317.80	\$3,317.80	\$3,317.80	\$3,317.80	\$0.20
2140	Materiales, útiles y equipos menores de tecnologías de la informac	\$0.00	\$580.00	\$580.00	\$580.00	\$580.00	\$580.00	\$580.00	\$0.00
2141	Materiales, útiles y equipos menores de tecnologías de la informac	\$0.00	\$580.00	\$580.00	\$580.00	\$580.00	\$580.00	\$580.00	\$0.00
2150	Material impreso e información digital	\$0.00	\$580.00	\$580.00	\$580.00	\$580.00	\$580.00	\$580.00	\$0.00
2151	Material impreso e información digital	\$0.00	\$580.00	\$580.00	\$580.00	\$580.00	\$580.00	\$580.00	\$0.00
2160	Material de limpieza	\$3,000.00	\$1,624.00	\$4,624.00	\$2,480.72	\$2,480.72	\$2,480.72	\$2,480.72	\$2,133.28
2161	Material de limpieza	\$3,000.00	\$1,624.00	\$4,624.00	\$2,480.72	\$2,480.72	\$2,480.72	\$2,480.72	\$2,133.28
2170	Materiales y útiles de enseñanza	\$3,000.00	-\$2,591.03	\$408.97	\$408.97	\$408.97	\$408.97	\$408.97	\$0.00
2171	Materiales y útiles de enseñanza	\$3,000.00	-\$2,591.03	\$408.97	\$408.97	\$408.97	\$408.97	\$408.97	\$0.00
2300	MATERIAS PRIMAS Y MATERIALES DE PRODUCCIÓN Y COMER	\$52,000.00	-\$37,065.18	\$14,934.82	\$12,254.08	\$12,254.08	\$12,254.08	\$12,254.08	\$2,680.74
2380	Mercancías adquiridas para su comercialización	\$52,000.00	-\$37,065.18	\$14,934.82	\$12,254.08	\$12,254.08	\$12,254.08	\$12,254.08	\$2,680.74
2381	MERCANCÍAS ADQUIRIDAS PARA SU COMERCIALIZACIÓN	\$52,000.00	-\$37,065.18	\$14,934.82	\$12,254.08	\$12,254.08	\$12,254.08	\$12,254.08	\$2,680.74
2400	MATERIALES Y ARTÍCULOS DE CONSTRUCCIÓN Y DE REPARA	\$72,500.00	\$2,977.44	\$75,477.44	\$72,742.40	\$72,742.40	\$72,742.40	\$72,742.40	\$2,735.04
2460	Material eléctrico y electrónico	\$25,000.00	\$8,138.84	\$33,138.84	\$33,138.84	\$33,138.84	\$33,138.84	\$33,138.84	\$0.00
2461	Material eléctrico y electrónico	\$25,000.00	\$8,138.84	\$33,138.84	\$33,138.84	\$33,138.84	\$33,138.84	\$33,138.84	\$0.00
2480	Materiales complementarios	\$25,000.00	-\$161.40	\$24,838.60	\$24,838.60	\$24,838.60	\$24,838.60	\$24,838.60	\$0.00
2481	Materiales complementarios	\$25,000.00	-\$161.40	\$24,838.60	\$24,838.60	\$24,838.60	\$24,838.60	\$24,838.60	\$0.00
2490	Otros materiales y artículos de construcción y reparación	\$22,500.00	-\$5,000.00	\$17,500.00	\$14,764.96	\$14,764.96	\$14,764.96	\$14,764.96	\$2,735.04
2491	Otros materiales y artículos de construcción y reparación	\$22,500.00	-\$5,000.00	\$17,500.00	\$14,764.96	\$14,764.96	\$14,764.96	\$14,764.96	\$2,735.04
2500	Productos químicos, farmacéuticos y de laboratorios	\$0.00	\$16,843.20	\$16,843.20	\$16,843.20	\$16,843.20	\$16,843.20	\$16,843.20	\$0.00
2540	Materiales, accesorios y suministros médicos	\$0.00	\$6,960.00	\$6,960.00	\$6,960.00	\$6,960.00	\$6,960.00	\$6,960.00	\$0.00
2541	Materiales, accesorios y suministros médicos	\$0.00	\$6,960.00	\$6,960.00	\$6,960.00	\$6,960.00	\$6,960.00	\$6,960.00	\$0.00
2590	Otros productos químicos	\$0.00	\$9,883.20	\$9,883.20	\$9,883.20	\$9,883.20	\$9,883.20	\$9,883.20	\$0.00
2591	Otros productos químicos	\$0.00	\$9,883.20	\$9,883.20	\$9,883.20	\$9,883.20	\$9,883.20	\$9,883.20	\$0.00
2600	COMBUSTIBLES, LUBRICANTES Y ADITIVOS	\$10,000.00	\$0.00	\$10,000.00	\$5,615.00	\$5,615.00	\$5,615.00	\$5,615.00	\$4,385.00



**MUSEO DEL FERROCARRIL
SAN LUIS POTOSI**

Estado Analítico del Ejercicio del Presupuesto por Fuente de Financiamiento Del 01/ene./2020 Al 30/nov./2020

Usu: CONTADOR

Rep: rptEstadoAnalíticoPresupuestoEgresos_FF

Fecha y 08/dic./2020

hora de Impresión 01:54 p. m.

Ejercicio del Presupuesto	Egresos Aprobado Al 31/12/2020	Ampliaciones / (Reducciones)	Egresos Modificado	Egresos Comprometido	Egresos Devengado	Egresos Ejercido	Egresos Pagado	Subejercicio
2610 Combustibles, lubricantes y aditivos	\$10,000.00	\$0.00	\$10,000.00	\$5,615.00	\$5,615.00	\$5,615.00	\$5,615.00	\$4,385.00
2611 Combustibles, lubricantes y aditivos	\$10,000.00	\$0.00	\$10,000.00	\$5,615.00	\$5,615.00	\$5,615.00	\$5,615.00	\$4,385.00
2700 VESTUARIO, BLANCOS, PRENDAS DE PROTECCIÓN Y ARTÍCULO	\$11,000.00	-\$10,000.00	\$1,000.00	\$490.00	\$490.00	\$490.00	\$490.00	\$510.00
2710 Vestuario y uniformes	\$5,000.00	-\$6,000.00	\$0.00	\$0.00	\$0.00	\$0.00	\$0.00	\$0.00
2711 Vestuario y uniformes	\$5,000.00	-\$6,000.00	\$0.00	\$0.00	\$0.00	\$0.00	\$0.00	\$0.00
2720 Prendas de seguridad y protección personal	\$5,000.00	-\$4,000.00	\$1,000.00	\$490.00	\$490.00	\$490.00	\$490.00	\$510.00
2721 Prendas de seguridad y protección personal	\$5,000.00	-\$4,000.00	\$1,000.00	\$490.00	\$490.00	\$490.00	\$490.00	\$510.00
2900 HERRAMIENTAS, REPARACIONES Y ACCESORIOS MENORES	\$17,000.00	-\$2,236.57	\$14,763.43	\$14,763.43	\$14,763.43	\$14,763.43	\$14,763.43	\$0.00
2910 Herramientas menores	\$10,000.00	-\$3,978.00	\$6,022.00	\$6,022.00	\$6,022.00	\$6,022.00	\$6,022.00	\$0.00
2911 Herramientas menores	\$10,000.00	-\$3,978.00	\$6,022.00	\$6,022.00	\$6,022.00	\$6,022.00	\$6,022.00	\$0.00
2920 Refacciones y accesorios menores de edificios	\$4,000.00	-\$4,000.00	\$0.00	\$0.00	\$0.00	\$0.00	\$0.00	\$0.00
2921 Refacciones y accesorios menores de edificios	\$4,000.00	-\$4,000.00	\$0.00	\$0.00	\$0.00	\$0.00	\$0.00	\$0.00
2940 Refacciones y accesorios menores de equipo de cómputo y tecnol	\$3,000.00	\$5,741.43	\$8,741.43	\$8,741.43	\$8,741.43	\$8,741.43	\$8,741.43	\$0.00
2941 Refacciones y accesorios menores de equipo de cómputo y tecnol	\$3,000.00	\$5,741.43	\$8,741.43	\$8,741.43	\$8,741.43	\$8,741.43	\$8,741.43	\$0.00
3000 SERVICIOS GENERALES	\$1,013,500.00	\$71,291.88	\$1,084,791.88	\$944,456.27	\$944,456.27	\$944,456.27	\$944,456.27	\$140,335.61
3100 SERVICIOS BÁSICOS	\$303,000.00	-\$129,837.00	\$173,163.00	\$149,397.05	\$149,397.05	\$149,397.05	\$149,397.05	\$23,785.95
3110 Energía eléctrica	\$117,000.00	-\$22,134.00	\$94,866.00	\$88,806.00	\$88,806.00	\$88,806.00	\$88,806.00	\$6,060.00
3111 Energía eléctrica	\$117,000.00	-\$22,134.00	\$94,866.00	\$88,806.00	\$88,806.00	\$88,806.00	\$88,806.00	\$6,060.00
3130 Agua	\$100,000.00	-\$41,169.00	\$58,831.00	\$44,338.05	\$44,338.05	\$44,338.05	\$44,338.05	\$14,492.95
3131 Agua	\$100,000.00	-\$41,169.00	\$58,831.00	\$44,338.05	\$44,338.05	\$44,338.05	\$44,338.05	\$14,492.95
3140 Telefonía Tradicional	\$40,000.00	-\$31,297.00	\$8,703.00	\$5,490.00	\$5,490.00	\$5,490.00	\$5,490.00	\$3,213.00
3141 Telefonía tradicional	\$40,000.00	-\$31,297.00	\$8,703.00	\$5,490.00	\$5,490.00	\$5,490.00	\$5,490.00	\$3,213.00
3150 Telefonía celular	\$39,000.00	-\$39,000.00	\$0.00	\$0.00	\$0.00	\$0.00	\$0.00	\$0.00
3151 Telefonía celular	\$39,000.00	-\$39,000.00	\$0.00	\$0.00	\$0.00	\$0.00	\$0.00	\$0.00
3170 Servicios de acceso a Internet, redes y procesamiento de informac	\$7,000.00	\$3,763.00	\$10,763.00	\$10,763.00	\$10,763.00	\$10,763.00	\$10,763.00	\$0.00
3171 Servicios de acceso de Internet, redes y procesamiento de informac	\$7,000.00	\$3,763.00	\$10,763.00	\$10,763.00	\$10,763.00	\$10,763.00	\$10,763.00	\$0.00
3200 SERVICIOS DE ARRENDAMIENTO	\$25,000.00	-\$5,000.00	\$20,000.00	\$15,660.00	\$15,660.00	\$15,660.00	\$15,660.00	\$4,340.00
3230 Arrendamiento de mobiliario y equipo de administración, educacion	\$20,000.00	\$0.00	\$20,000.00	\$15,660.00	\$15,660.00	\$15,660.00	\$15,660.00	\$4,340.00
3231 Arrendamiento de mobiliario y equipo de administración, educacion	\$20,000.00	\$0.00	\$20,000.00	\$15,660.00	\$15,660.00	\$15,660.00	\$15,660.00	\$4,340.00
3250 Arrendamiento de equipo de transporte	\$5,000.00	-\$5,000.00	\$0.00	\$0.00	\$0.00	\$0.00	\$0.00	\$0.00
3251 Arrendamiento de equipo de transporte	\$5,000.00	-\$5,000.00	\$0.00	\$0.00	\$0.00	\$0.00	\$0.00	\$0.00
3300 SERVICIOS PROFESIONALES, CIENTÍFICOS, TÉCNICOS Y OTRI	\$330,000.00	-\$15,261.39	\$314,738.61	\$259,102.58	\$259,102.58	\$259,102.58	\$259,102.58	\$55,636.03



**MUSEO DEL FERROCARRIL
SAN LUIS POTOSI**

Estado Analítico del Ejercicio del Presupuesto por Fuente de Financiamiento Del 01/ene./2020 Al 30/nov./2020

Usr: CONTADOR
Rep: rptEstadoAnalíticoPresupuestoEgresos_FF

Fecha y hora de Impresión 08/dic./2020 01:54 p. m.

Ejercicio del Presupuesto		Egresos							Egresos	Egresos	Egresos	Egresos	Egresos
		Aprobado Al	Ampliaciones /	Egresos	Egresos	Egresos	Egresos	Devengado	Ejercido	Pagado	Subejercicio		
		31/12/2020	(Reducciones)	Modificado	Comprometido	Devengado	Ejercido						
1310	Servicios legales, de contabilidad, auditoría y relacionados	\$20,000.00	\$52,400.00	\$72,400.00	\$52,400.00	\$52,400.00	\$52,400.00	\$52,400.00	\$52,400.00	\$52,400.00	\$20,000.00		
1311	Servicios legales, de contabilidad, auditoría y relacionados	\$20,000.00	\$52,400.00	\$72,400.00	\$52,400.00	\$52,400.00	\$52,400.00	\$52,400.00	\$52,400.00	\$52,400.00	\$20,000.00		
1330	Servicios de consultoría administrativa, procesos, técnicas y en tec	\$5,000.00	\$3,421.60	\$8,421.60	\$8,421.60	\$8,421.60	\$8,421.60	\$8,421.60	\$8,421.60	\$8,421.60	\$0.00		
1331	Servicios de consultoría administrativa, procesos, técnica y en tecn	\$5,000.00	\$3,421.60	\$8,421.60	\$8,421.60	\$8,421.60	\$8,421.60	\$8,421.60	\$8,421.60	\$8,421.60	\$0.00		
1360	Servicios de apoyo administrativo, traducción, fotocopiado e impres	\$40,000.00	-\$1,000.00	\$39,000.00	\$31,771.49	\$31,771.49	\$31,771.49	\$31,771.49	\$31,771.49	\$31,771.49	\$7,228.51		
1361	Servicios de apoyo administrativo, fotocopiado e impresión	\$40,000.00	-\$1,000.00	\$39,000.00	\$31,771.49	\$31,771.49	\$31,771.49	\$31,771.49	\$31,771.49	\$31,771.49	\$7,228.51		
1380	Servicios de vigilancia	\$65,000.00	\$62,839.00	\$127,839.00	\$123,192.00	\$123,192.00	\$123,192.00	\$123,192.00	\$123,192.00	\$123,192.00	\$4,647.00		
1381	Servicios de vigilancia	\$65,000.00	\$62,839.00	\$127,839.00	\$123,192.00	\$123,192.00	\$123,192.00	\$123,192.00	\$123,192.00	\$123,192.00	\$4,647.00		
1390	Servicios profesionales, científicos y técnicos integrales	\$200,000.00	-\$132,921.99	\$67,078.01	\$43,317.49	\$43,317.49	\$43,317.49	\$43,317.49	\$43,317.49	\$43,317.49	\$23,760.52		
1391	Servicios profesionales, científicos y técnicos integrales	\$200,000.00	-\$132,921.99	\$67,078.01	\$43,317.49	\$43,317.49	\$43,317.49	\$43,317.49	\$43,317.49	\$43,317.49	\$23,760.52		
1400	SERVICIOS FINANCIEROS, BANCARIOS Y COMERCIALES	\$7,600.00	\$19,651.99	\$27,251.99	\$24,828.65	\$24,828.65	\$24,828.65	\$24,828.65	\$24,828.65	\$24,828.65	\$2,422.34		
1410	Servicios financieros y bancarios	\$7,000.00	\$1,500.00	\$8,500.00	\$6,077.66	\$6,077.66	\$6,077.66	\$6,077.66	\$6,077.66	\$6,077.66	\$2,422.34		
1411	Servicios financieros y bancarios	\$7,000.00	\$1,500.00	\$8,500.00	\$6,077.66	\$6,077.66	\$6,077.66	\$6,077.66	\$6,077.66	\$6,077.66	\$2,422.34		
1470	Fletes y manobras	\$600.00	\$18,151.99	\$18,751.99	\$18,750.99	\$18,750.99	\$18,750.99	\$18,750.99	\$18,750.99	\$18,750.99	\$1.00		
1471	Fletes y manobras	\$600.00	\$18,151.99	\$18,751.99	\$18,750.99	\$18,750.99	\$18,750.99	\$18,750.99	\$18,750.99	\$18,750.99	\$1.00		
1500	SERVICIOS DE INSTALACIÓN, REPARACIÓN, MANTENIMIENTO	\$117,400.00	\$154,986.72	\$272,386.72	\$271,488.52	\$271,488.52	\$271,488.52	\$271,488.52	\$271,488.52	\$271,488.52	\$998.20		
1510	Conservación y mantenimiento menor de inmuebles	\$29,400.00	\$75,480.24	\$104,880.24	\$104,890.24	\$104,890.24	\$104,890.24	\$104,890.24	\$104,890.24	\$104,890.24	\$0.00		
1511	Conservación y mantenimiento menor de inmuebles	\$29,400.00	\$75,480.24	\$104,880.24	\$104,890.24	\$104,890.24	\$104,890.24	\$104,890.24	\$104,890.24	\$104,890.24	\$0.00		
1520	Instalación, reparación y mantenimiento de mobiliario y equipo de a	\$20,000.00	-\$18,000.00	\$2,000.00	\$1,102.00	\$1,102.00	\$1,102.00	\$1,102.00	\$1,102.00	\$1,102.00	\$898.00		
1521	Instalación, reparación y mantenimiento de mobiliario y equipo de a	\$20,000.00	-\$18,000.00	\$2,000.00	\$1,102.00	\$1,102.00	\$1,102.00	\$1,102.00	\$1,102.00	\$1,102.00	\$898.00		
1530	Instalación, reparación y mantenimiento de equipo de cómputo y te	\$0.00	\$6,578.97	\$6,578.97	\$6,578.97	\$6,578.97	\$6,578.97	\$6,578.97	\$6,578.97	\$6,578.97	\$0.00		
1531	Instalación, reparación y mantenimiento de equipo de cómputo y te	\$0.00	\$6,578.97	\$6,578.97	\$6,578.97	\$6,578.97	\$6,578.97	\$6,578.97	\$6,578.97	\$6,578.97	\$0.00		
1550	Reparación y mantenimiento de equipo de transporte	\$3,000.00	\$43,480.78	\$46,480.78	\$46,490.78	\$46,490.78	\$46,490.78	\$46,490.78	\$46,490.78	\$46,490.78	\$0.00		
1551	Reparación y mantenimiento de equipo de transporte	\$3,000.00	\$43,480.78	\$46,480.78	\$46,490.78	\$46,490.78	\$46,490.78	\$46,490.78	\$46,490.78	\$46,490.78	\$0.00		
1560	Reparación y mantenimiento de equipo de defensa y seguridad	\$0.00	\$1,914.00	\$1,914.00	\$1,914.00	\$1,914.00	\$1,914.00	\$1,914.00	\$1,914.00	\$1,914.00	\$0.00		
1561	Reparación y mantenimiento de equipo de defensa y seguridad	\$0.00	\$1,914.00	\$1,914.00	\$1,914.00	\$1,914.00	\$1,914.00	\$1,914.00	\$1,914.00	\$1,914.00	\$0.00		
1570	Instalación, reparación y mantenimiento de maquinaria y otros equi	\$0.00	\$1,223.80	\$1,223.80	\$1,223.80	\$1,223.80	\$1,223.80	\$1,223.80	\$1,223.80	\$1,223.80	\$0.20		
1571	Instalación, reparación y mantenimiento de maquinaria, otros equip	\$0.00	\$1,223.80	\$1,223.80	\$1,223.80	\$1,223.80	\$1,223.80	\$1,223.80	\$1,223.80	\$1,223.80	\$0.20		
1580	Servicios de limpieza y manejo de desechos	\$60,000.00	\$36,180.73	\$96,180.73	\$96,180.73	\$96,180.73	\$96,180.73	\$96,180.73	\$96,180.73	\$96,180.73	\$0.00		
1581	Servicios de limpieza y manejo de desechos	\$60,000.00	\$36,180.73	\$96,180.73	\$96,180.73	\$96,180.73	\$96,180.73	\$96,180.73	\$96,180.73	\$96,180.73	\$0.00		
1590	Servicios de jardinería y fumigación	\$5,000.00	\$8,108.00	\$13,108.00	\$13,108.00	\$13,108.00	\$13,108.00	\$13,108.00	\$13,108.00	\$13,108.00	\$0.00		
1591	Servicios de jardinería y fumigación	\$5,000.00	\$8,108.00	\$13,108.00	\$13,108.00	\$13,108.00	\$13,108.00	\$13,108.00	\$13,108.00	\$13,108.00	\$0.00		

Ejercicio del Presupuesto		Egresos Aprobado Al 31/12/2020		Ampliaciones / (Reducciones)		Egresos Modificado	Egresos Comprometido	Egresos Devengado	Egresos Ejercido	Egresos Pagado	Subejercicio
3600	SERVICIOS DE COMUNICACIÓN SOCIAL Y PUBLICIDAD	\$30,000.00	\$65,522.00	\$65,522.00		\$65,522.00	\$87,522.00	\$87,522.00	\$87,522.00	\$87,522.00	\$8,000.00
3630	Servicios de creatividad, reproducción y producción de publicidad,	\$20,000.00	\$29,818.00	\$29,818.00		\$29,818.00	\$41,818.00	\$41,818.00	\$41,818.00	\$41,818.00	\$8,000.00
3631	SERVICIOS DE CREATIVIDAD, REPRODUCCIÓN Y PRODUCCI	\$20,000.00	\$29,818.00	\$29,818.00		\$29,818.00	\$41,818.00	\$41,818.00	\$41,818.00	\$41,818.00	\$8,000.00
3650	Servicios de la industria fílmica, del sonido y video	\$10,000.00	\$35,704.00	\$35,704.00		\$35,704.00	\$45,704.00	\$45,704.00	\$45,704.00	\$45,704.00	\$0.00
3651	SERVICIOS DE LA INDUSTRIA FILMICA, DEL SONIDO Y DEL VI	\$10,000.00	\$35,704.00	\$35,704.00		\$35,704.00	\$45,704.00	\$45,704.00	\$45,704.00	\$45,704.00	\$0.00
3700	Servicios de traslados y viáticos	\$5,000.00	\$5,771.30	\$5,771.30		\$5,771.30	\$10,771.30	\$10,771.30	\$10,771.30	\$10,771.30	\$0.00
3720	Pasajes terrestres	\$5,000.00	\$1,124.80	\$1,124.80		\$1,124.80	\$6,124.80	\$6,124.80	\$6,124.80	\$6,124.80	\$0.00
3721	Pasajes terrestres	\$5,000.00	\$1,124.80	\$1,124.80		\$1,124.80	\$6,124.80	\$6,124.80	\$6,124.80	\$6,124.80	\$0.00
3750	Viáticos en el país	\$0.00	\$3,746.50	\$3,746.50		\$3,746.50	\$3,746.50	\$3,746.50	\$3,746.50	\$3,746.50	\$0.00
3751	Viáticos en el país	\$0.00	\$3,746.50	\$3,746.50		\$3,746.50	\$3,746.50	\$3,746.50	\$3,746.50	\$3,746.50	\$0.00
3790	Otros servicios de traslado y hospedaje	\$0.00	\$900.00	\$900.00		\$900.00	\$900.00	\$900.00	\$900.00	\$900.00	\$0.00
3791	OTROS SERVICIOS DE TRASLADO Y HOSPEDAJE	\$0.00	\$900.00	\$900.00		\$900.00	\$900.00	\$900.00	\$900.00	\$900.00	\$0.00
3800	SERVICIOS OFICIALES	\$195,500.00	-\$26,654.98	\$168,845.12		\$168,845.12	\$123,673.03	\$123,673.03	\$123,673.03	\$123,673.03	\$45,272.09
3820	Gastos de orden social y cultural	\$95,000.00	\$22,176.62	\$117,176.62		\$117,176.62	\$101,803.75	\$101,803.75	\$101,803.75	\$101,803.75	\$15,372.87
3821	Gastos de orden social y cultural	\$95,000.00	\$22,176.62	\$117,176.62		\$117,176.62	\$101,803.75	\$101,803.75	\$101,803.75	\$101,803.75	\$15,372.87
3840	Exposiciones	\$100,500.00	-\$48,731.50	\$51,768.50		\$51,768.50	\$21,869.28	\$21,869.28	\$21,869.28	\$21,869.28	\$29,899.22
3841	Exposiciones	\$100,500.00	-\$48,731.50	\$51,768.50		\$51,768.50	\$21,869.28	\$21,869.28	\$21,869.28	\$21,869.28	\$29,899.22
3900	OTROS SERVICIOS GENERALES	\$0.00	\$2,013.14	\$2,013.14		\$2,013.14	\$2,013.14	\$2,013.14	\$2,013.14	\$2,013.14	\$0.00
3950	Penas, multas, accesorios y actualizaciones	\$0.00	\$2,013.14	\$2,013.14		\$2,013.14	\$2,013.14	\$2,013.14	\$2,013.14	\$2,013.14	\$0.00
3951	Penas, multas, accesorios y actualizaciones	\$0.00	\$2,013.14	\$2,013.14		\$2,013.14	\$2,013.14	\$2,013.14	\$2,013.14	\$2,013.14	\$0.00
5000	BIENES MUEBLES, INMUEBLES E INTANGIBLES	\$0.00	\$41,248.60	\$41,248.60		\$41,248.60	\$41,248.60	\$41,248.60	\$41,248.60	\$41,248.60	\$0.00
5100	MOBILIARIO Y EQUIPO DE ADMINISTRACIÓN	\$0.00	\$27,908.60	\$27,908.60		\$27,908.60	\$27,908.60	\$27,908.60	\$27,908.60	\$27,908.60	\$0.00
5150	Equipos de cómputo y de tecnologías de la información	\$0.00	\$18,386.00	\$18,386.00		\$18,386.00	\$18,386.00	\$18,386.00	\$18,386.00	\$18,386.00	\$0.00
5151	Equipo de cómputo y de tecnología de la información	\$0.00	\$18,386.00	\$18,386.00		\$18,386.00	\$18,386.00	\$18,386.00	\$18,386.00	\$18,386.00	\$0.00
5190	Otro mobiliario y equipo de administración	\$0.00	\$9,522.60	\$9,522.60		\$9,522.60	\$9,522.60	\$9,522.60	\$9,522.60	\$9,522.60	\$0.00
5191	Otros mobiliarios y equipos de administración	\$0.00	\$9,522.60	\$9,522.60		\$9,522.60	\$9,522.60	\$9,522.60	\$9,522.60	\$9,522.60	\$0.00
5600	MAQUINARIA, OTROS EQUIPOS Y HERRAMIENTAS	\$0.00	\$11,600.00	\$11,600.00		\$11,600.00	\$11,600.00	\$11,600.00	\$11,600.00	\$11,600.00	\$0.00
5690	Otros equipos	\$0.00	\$11,600.00	\$11,600.00		\$11,600.00	\$11,600.00	\$11,600.00	\$11,600.00	\$11,600.00	\$0.00
5691	OTROS EQUIPOS	\$0.00	\$11,600.00	\$11,600.00		\$11,600.00	\$11,600.00	\$11,600.00	\$11,600.00	\$11,600.00	\$0.00
5900	ACTIVOS INTANGIBLES	\$0.00	\$1,740.00	\$1,740.00		\$1,740.00	\$1,740.00	\$1,740.00	\$1,740.00	\$1,740.00	\$0.00
5910	Software	\$0.00	\$1,740.00	\$1,740.00		\$1,740.00	\$1,740.00	\$1,740.00	\$1,740.00	\$1,740.00	\$0.00
5911	Software	\$0.00	\$1,740.00	\$1,740.00		\$1,740.00	\$1,740.00	\$1,740.00	\$1,740.00	\$1,740.00	\$0.00



**MUSEO DEL FERROCARRIL
SAN LUIS POTOSI**

Estado Analítico del Ejercicio del Presupuesto por Fuente de Financiamiento Del 01/ene./2020 Al 30/nov./2020

Usu: CONTADOR

Rep: rptEstadoAnalíticoPresupuestoEgresos_FF

Fecha y 08/dic./2020

hora de Impresión | 01:54 p. m.

Ejercicio del Presupuesto	Egresos Aprobado Al 31/12/2020	Ampliaciones / (Reducciones)	Egresos Modificado	Egresos Comprometido	Egresos Devengado	Egresos Ejercido	Egresos Pagado	Subejercicio
RECURSOS PROPIOS								
6 RECURSOS ESTATALES								
1000 SERVICIOS PERSONALES	\$4,755,509.42	-\$453,880.93	\$4,301,628.49	\$3,095,980.63	\$3,095,980.63	\$3,095,980.63	\$3,095,980.63	\$1,205,647.86
1100 REMUNERACIONES AL PERSONAL DE CARÁCTER PERMANENTE	\$3,156,244.19	-\$83,125.00	\$3,073,119.19	\$2,524,423.52	\$2,524,423.52	\$2,524,423.52	\$2,524,423.52	\$548,895.67
1130 Sueldos base al personal permanente	\$3,156,244.19	-\$83,125.00	\$3,073,119.19	\$2,524,423.52	\$2,524,423.52	\$2,524,423.52	\$2,524,423.52	\$548,895.67
1131 Sueldos base al personal permanente	\$3,156,244.19	-\$83,125.00	\$3,073,119.19	\$2,524,423.52	\$2,524,423.52	\$2,524,423.52	\$2,524,423.52	\$548,895.67
1300 REMUNERACIONES ADICIONALES Y ESPECIALES	\$684,043.50	-\$161,875.00	\$522,168.50	\$33,367.89	\$33,367.89	\$33,367.89	\$33,367.89	\$488,800.61
1320 Primas de vacaciones, dominical y gratificación de fin de año	\$649,043.50	-\$131,250.00	\$517,793.50	\$33,367.89	\$33,367.89	\$33,367.89	\$33,367.89	\$484,425.61
1321 Primas de vacaciones, dominical y gratificación de fin de año	\$649,043.50	-\$131,250.00	\$517,793.50	\$33,367.89	\$33,367.89	\$33,367.89	\$33,367.89	\$484,425.61
1340 Compensaciones	\$35,000.00	-\$30,625.00	\$4,375.00	\$0.00	\$0.00	\$0.00	\$0.00	\$4,375.00
1341 Compensaciones	\$35,000.00	-\$30,625.00	\$4,375.00	\$0.00	\$0.00	\$0.00	\$0.00	\$4,375.00
1400 SEGURIDAD SOCIAL	\$716,656.10	-\$121,380.93	\$595,275.17	\$465,972.19	\$465,972.19	\$465,972.19	\$465,972.19	\$129,502.98
1410 Aportaciones de seguridad social	\$716,656.10	-\$121,380.93	\$595,275.17	\$465,972.19	\$465,972.19	\$465,972.19	\$465,972.19	\$129,502.98
1411 Aportaciones de seguridad social	\$716,656.10	-\$121,380.93	\$595,275.17	\$465,972.19	\$465,972.19	\$465,972.19	\$465,972.19	\$129,502.98
1500 OTRAS PRESTACIONES SOCIALES Y ECONÓMICAS	\$198,365.63	-\$87,500.00	\$110,865.63	\$72,217.03	\$72,217.03	\$72,217.03	\$72,217.03	\$38,648.60
1580 Otras prestaciones sociales y económicas	\$198,365.63	-\$87,500.00	\$110,865.63	\$72,217.03	\$72,217.03	\$72,217.03	\$72,217.03	\$38,648.60
1591 OTRAS PRESTACIONES SOCIALES Y ECONÓMICAS	\$198,365.63	-\$87,500.00	\$110,865.63	\$72,217.03	\$72,217.03	\$72,217.03	\$72,217.03	\$38,648.60
2000 MATERIALES Y SUMINISTRO	\$0.00	\$18,349.45	\$18,349.45	\$19,153.60	\$19,153.60	\$19,153.60	\$19,153.60	-\$804.15
2100 Materiales de administración, emisión de documentos y artículo	\$0.00	\$8,996.73	\$8,996.73	\$9,300.88	\$9,300.88	\$9,300.88	\$9,300.88	-\$304.15
2110 Materiales, útiles y equipos menores de oficina	\$0.00	\$3,345.21	\$3,345.21	\$3,649.36	\$3,649.36	\$3,649.36	\$3,649.36	-\$304.15
2111 Materiales, útiles y equipos menores de oficina	\$0.00	\$3,345.21	\$3,345.21	\$3,649.36	\$3,649.36	\$3,649.36	\$3,649.36	-\$304.15
2160 Material de limpieza	\$0.00	\$5,661.52	\$5,661.52	\$5,651.52	\$5,651.52	\$5,651.52	\$5,651.52	\$0.00
2161 Material de limpieza	\$0.00	\$5,661.52	\$5,661.52	\$5,651.52	\$5,651.52	\$5,651.52	\$5,651.52	\$0.00
2300 MATERIAS PRIMAS Y MATERIALES DE PRODUCCIÓN Y COMER	\$0.00	\$3,480.00	\$3,480.00	\$3,480.00	\$3,480.00	\$3,480.00	\$3,480.00	\$0.00
2380 Mercancías adquiridas para su comercialización	\$0.00	\$3,480.00	\$3,480.00	\$3,480.00	\$3,480.00	\$3,480.00	\$3,480.00	\$0.00
2381 MERCANCIAS ADQUIRIDAS PARA SU COMERCIALIZACIÓN	\$0.00	\$3,480.00	\$3,480.00	\$3,480.00	\$3,480.00	\$3,480.00	\$3,480.00	\$0.00
2400 MATERIALES Y ARTÍCULOS DE CONSTRUCCIÓN Y DE REPARA	\$0.00	\$1,237.50	\$1,237.50	\$1,350.00	\$1,350.00	\$1,350.00	\$1,350.00	-\$112.50
2480 Otros materiales y artículos de construcción y reparación	\$0.00	\$1,237.50	\$1,237.50	\$1,350.00	\$1,350.00	\$1,350.00	\$1,350.00	-\$112.50
2491 Otros materiales y artículos de construcción y reparación	\$0.00	\$1,237.50	\$1,237.50	\$1,350.00	\$1,350.00	\$1,350.00	\$1,350.00	-\$112.50
2900 HERRAMIENTAS, REFACCIONES Y ACCESORIOS MENORES	\$0.00	\$4,635.22	\$4,635.22	\$5,022.72	\$5,022.72	\$5,022.72	\$5,022.72	-\$387.50
2910 Herramientas menores	\$0.00	\$4,635.22	\$4,635.22	\$5,022.72	\$5,022.72	\$5,022.72	\$5,022.72	-\$387.50



**MUSEO DEL FERROCARRIL
SAN LUIS POTOSI**

Estado Analítico del Ejercicio del Presupuesto por Fuente de Financiamiento Del 01/ene./2020 Al 30/nov./2020

Usr: CONTADOR

Rep: rptEstadoAnalíticoPresupuestoEgresos_FF

Fecha y 08/dic./2020

hora de Impresión 01:54 p. m.

Ejercicio del Presupuesto		Egresos Aprobado Al 31/12/2020	Ampliaciones / (Reducciones)	Egresos Modificado	Egresos Comprometido	Egresos Devengado	Egresos Ejercido	Egresos Pagado	Subejercicio
1911	Herramientas menores	\$0.00	\$4,635.22	\$4,635.22	\$5,022.72	\$5,022.72	\$5,022.72	\$5,022.72	-\$387.50
1000	SERVICIOS GENERALES	\$1,541,682.00	-\$75,522.25	\$1,466,159.75	\$919,863.23	\$919,863.23	\$919,863.23	\$918,863.23	\$546,296.52
1100	SERVICIOS BÁSICOS	\$81,672.00	-\$68,977.56	\$12,694.44	\$2,634.68	\$2,634.68	\$2,634.68	\$2,634.68	\$10,053.76
1110	Energía eléctrica	\$81,672.00	-\$71,392.72	\$10,279.28	\$0.00	\$0.00	\$0.00	\$0.00	\$10,279.28
1111	Energía eléctrica	\$81,672.00	-\$71,392.72	\$10,279.28	\$0.00	\$0.00	\$0.00	\$0.00	\$10,279.28
1130	Agua	\$0.00	\$1,911.91	\$1,911.91	\$2,085.68	\$2,085.68	\$2,085.68	\$2,085.68	-\$173.77
1131	Agua	\$0.00	\$1,911.91	\$1,911.91	\$2,085.68	\$2,085.68	\$2,085.68	\$2,085.68	-\$173.77
1140	Telefonía Tradicional	\$0.00	\$503.25	\$503.25	\$549.00	\$549.00	\$549.00	\$549.00	-\$45.75
1141	Telefonía tradicional	\$0.00	\$503.25	\$503.25	\$549.00	\$549.00	\$549.00	\$549.00	-\$45.75
1300	SERVICIOS PROFESIONALES, CIENTÍFICOS, TÉCNICOS Y OTRO	\$665,000.00	\$21,199.62	\$684,199.62	\$512,561.97	\$512,561.97	\$512,561.97	\$512,561.97	\$171,627.65
1310	Servicios legales, de contabilidad, auditoría y relacionados	\$0.00	\$5,316.63	\$5,316.63	\$5,800.00	\$5,800.00	\$5,800.00	\$5,800.00	-\$483.37
1311	Servicios legales, de contabilidad, auditoría y relacionados	\$0.00	\$5,316.63	\$5,316.63	\$5,800.00	\$5,800.00	\$5,800.00	\$5,800.00	-\$483.37
1330	Servicios de consultoría administrativa, procesos, técnicas y en tec	\$0.00	-\$617.77	-\$617.77	\$0.00	\$0.00	\$0.00	\$0.00	-\$617.77
1331	Servicios de consultoría administrativa, procesos, técnicas y en tec	\$0.00	-\$617.77	-\$617.77	\$0.00	\$0.00	\$0.00	\$0.00	-\$617.77
1340	Servicios de capacitación	\$0.00	\$3,515.38	\$3,515.38	\$3,834.96	\$3,834.96	\$3,834.96	\$3,834.96	-\$319.58
1341	Servicios de capacitación	\$0.00	\$3,515.38	\$3,515.38	\$3,834.96	\$3,834.96	\$3,834.96	\$3,834.96	-\$319.58
1380	Servicios de vigilancia	\$663,000.00	\$12,975.38	\$675,975.38	\$502,927.01	\$502,927.01	\$502,927.01	\$502,927.01	\$173,048.37
1381	Servicios de vigilancia	\$663,000.00	\$12,975.38	\$675,975.38	\$502,927.01	\$502,927.01	\$502,927.01	\$502,927.01	\$173,048.37
1400	SERVICIOS FINANCIEROS, BANCARIOS Y COMERCIALES	\$10,000.00	\$4,848.52	\$14,848.52	\$10,146.03	\$10,146.03	\$10,146.03	\$10,146.03	\$4,702.49
1410	Servicios financieros y bancarios	\$10,000.00	\$916.63	\$10,916.63	\$6,214.14	\$6,214.14	\$6,214.14	\$6,214.14	\$4,702.49
1411	Servicios financieros y bancarios	\$10,000.00	\$916.63	\$10,916.63	\$6,214.14	\$6,214.14	\$6,214.14	\$6,214.14	\$4,702.49
1450	Seguro de bienes patrimoniales	\$0.00	\$3,931.89	\$3,931.89	\$3,931.89	\$3,931.89	\$3,931.89	\$3,931.89	\$0.00
1451	Seguro de bienes patrimoniales	\$0.00	\$3,931.89	\$3,931.89	\$3,931.89	\$3,931.89	\$3,931.89	\$3,931.89	\$0.00
1500	SERVICIOS DE INSTALACIÓN, REPARACIÓN, MANTENIMIENTO	\$665,000.00	-\$9,711.86	\$655,288.14	\$328,328.52	\$328,328.52	\$328,328.52	\$328,328.52	\$326,959.62
1580	Servicios de limpieza y manejo de desechos	\$665,000.00	-\$9,711.86	\$655,288.14	\$328,328.52	\$328,328.52	\$328,328.52	\$328,328.52	\$326,959.62
1581	Servicios de limpieza y manejo de desechos	\$665,000.00	-\$9,711.86	\$655,288.14	\$328,328.52	\$328,328.52	\$328,328.52	\$328,328.52	\$326,959.62
1800	SERVICIOS OFICIALES	\$0.00	\$3,000.00	\$3,000.00	\$3,000.00	\$3,000.00	\$3,000.00	\$3,000.00	\$0.00
1820	Gastos de orden social y cultural	\$0.00	\$3,000.00	\$3,000.00	\$3,000.00	\$3,000.00	\$3,000.00	\$3,000.00	\$0.00
1821	Gastos de orden social y cultural	\$0.00	\$3,000.00	\$3,000.00	\$3,000.00	\$3,000.00	\$3,000.00	\$3,000.00	\$0.00
1900	OTROS SERVICIOS GENERALES	\$122,010.00	-\$25,870.87	\$96,139.03	\$63,192.03	\$63,192.03	\$63,192.03	\$63,192.03	\$32,947.00
1950	Penas, multas, accesos y actualizaciones	\$0.00	\$379.03	\$379.03	\$379.03	\$379.03	\$379.03	\$379.03	\$0.00
1951	Penas, multas, accesos y actualizaciones	\$0.00	\$379.03	\$379.03	\$379.03	\$379.03	\$379.03	\$379.03	\$0.00



MUSEO DEL FERROCARRIL
SAN LUIS POTOSI

Estado Analítico del Ejercicio del Presupuesto por Fuente de Financiamiento Del 01/ene./2020 Al 30/nov./2020

Usu: CONTADOR

Rep: rptEstadoAnalíticoPresupuestoEgresos_FF

Fecha y 08/dic./2020

hora de Impresión | 01:54 p. m.

	Egresos Aprobado Al 31/12/2020	Ampliaciones / (Reducciones)	Egresos Modificado	Egresos Comprometido	Egresos Devengado	Egresos Ejercido	Egresos Pagado	Subejercicio
3980	\$122,010.00	-\$25,250.00	\$95,760.00	\$62,813.00	\$62,813.00	\$62,813.00	\$62,813.00	\$32,947.00
3981	\$122,010.00	-\$25,250.00	\$95,760.00	\$62,813.00	\$62,813.00	\$62,813.00	\$62,813.00	\$32,947.00
RECURSOS ESTATALES	\$6,297,191.42	-\$511,053.00	\$5,786,137.69	\$4,034,597.46	\$4,034,597.46	\$4,034,597.46	\$4,034,597.46	\$1,751,180.23

Total Final

\$7,499,691.42 -\$415,535.00 \$7,084,155.69 \$5,180,235.41 \$5,180,235.41 \$5,180,235.41 \$5,180,235.41 \$5,180,235.41 \$1,903,920.28

LIC. XAVIERA ESTHER ACOSTA ESQUIVEL
DIRECTORA GENERAL

LIC. MICHAEL ANGEL VILLEGAS GARCIA
DIRECTOR ADMINISTRATIVO



MUSEO DEL FERROCARRIL
"JESÚS GARCÍA CORONA"



INFORMACIÓN PROGRAMÁTICA




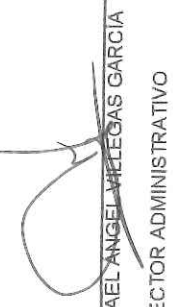
**MUSEO DEL FERROCARRIL
SAN LUIS POTOSI**
Gasto por Categoría Programática
Del 01/ene./2020 Al 30/nov./2020

Usu: CONTADOR
Rep: rptEstadoPresupuestoEgresos_PC

Fecha y hora de Impresión | 08/dic./2020
01:55 p. m.

Concepto	Egresos					
	Aprobado 1	Ampliaciones / (Reducciones) 2	Modificado 3=(1+2)	Devengado 4	Pagado 5	Subejercicio 6 = (3 - 4)
Programas						
Desempeño de las Funciones						
Prestación de Servicios Públicos	\$7,499,691.42	-\$494,610.16	\$7,005,081.26	\$5,180,235.41	\$5,180,235.41	\$1,824,845.85
Total del Gasto	\$7,499,691.42	-\$494,610.16	\$7,005,081.26	\$5,180,235.41	\$5,180,235.41	\$1,824,845.85


LIC. XAVIERA ESTHER ACOSTA ESCOBAR
DIRECTORA GENERAL


LIC. MICHAEL ANGEL VILLEGAS GARCIA
DIRECTOR ADMINISTRATIVO

MUSEO DEL FERROCARRIL
SAN LUIS POTOSI
PROGRAMAS Y PROYECTOS DE INVERSION
Del 01/ene/2020 Al 30/nov/2020

NO APLICA

"Bajo protesta de decir verdad declaramos que los Estados Financieros y sus notas, son razonablemente correctos y son responsabilidad del emisor".



LIC. XAVIERA ESTHER ACOSTA ESQUIVEL
DIRECTORA GENERAL



LIC. MICHAEL ÁNGEL VILLEGAS GARCÍA
DIRECTOR ADMINISTRATIVO