

Relación de cuentas bancarias utilizadas en el ejercicio fiscal 2020

MUNICIPIO DE CEDRAL, S.L.P.

Fondo, Programa o Convenio	Datos de la cuenta bancaria		Saldo al 31 de diciembre de 2020
	Institución bancaria	Número de la cuenta	
BANORTE CTA 1034420800	BANCO MERCANTIL DEL NORTE SA	1112-01-0001	\$165,088.91
BANORTE CTA. 1033999952	BANCO MERCANTIL DEL NORTE SA	1112-01-0002	\$597,500.81
BANORTE CTA. 1043075284	BANCO MERCANTIL DEL NORTE SA	1112-01-0003	\$9,524.95
BANORTE CTA. 1054796549	BANCO MERCANTIL DEL NORTE SA	1112-01-0004	\$19,477.98
FERECE 2019 CTA	BANCO MERCANTIL DEL NORTE SA	1112-01-0005	\$70.94
INFRAESTRUCTURA 2017	BANCO MERCANTIL DEL NORTE SA	1112-02-0001	\$267.80
INFRAESTRUCTURA 2019	BANCO MERCANTIL DEL NORTE SA	1112-02-0002	-\$390.78
INFRAESTRUCTURA 2020	BANCO MERCANTIL DEL NORTE SA	1112-02-0003	\$20,647.56
BANORTE CTA. 134001834	BANCO MERCANTIL DEL NORTE SA	1112-03-0001	\$13,709.09
FORTAMUN CTA.	BANCO MERCANTIL DEL NORTE SA	1112-03-0002	\$60.37
FORTA 2020-1095569942	BANCO MERCANTIL DEL NORTE SA	1112-03-0003	\$2,363.25
INFRAESTRUCTURA DEP	BANCO MERCANTIL DEL NORTE SA	1112-04-0001	\$380.39
FISE 2019 CTA 1069371212	BANCO MERCANTIL DEL NORTE SA	1112-04-0002	\$345.98
FEAM 2020 CTA 1106026752	BANCO MERCANTIL DEL NORTE SA	1112-04-0004	\$3,890.12
CONVENIO CEA 2020 CTA-	BANCO MERCANTIL DEL NORTE SA	1112-04-0005	\$10.57
FISE 2020 CTA 1120336617	BANCO MERCANTIL DEL NORTE SA	1112-04-0006	-\$906.28
BANORTE BENEFICIARIOS	BANCO MERCANTIL DEL NORTE SA	1112-05-0001	\$31,310.58
BENEFICIARIOS SEMILLA	BANCO MERCANTIL DEL NORTE SA	1112-05-0002	\$223.78
Totales			\$863,576.02



L.P. JOSÉ HOMERO MATA CAMARILLO
PRESIDENTE MUNICIPAL
AUTORIZÓ

PRESIDENTE MUNICIPAL



LIC. ROBERTO CECILIO YÁNEZ TORRES
SÍNDICO
Vo. B.

SINDICATURA



LIC. NANCY ROCÍO QUIROZ GONZALEZ
TESORERO MUNICIPAL
ELABORÓ



LIC. TOMÁS MENDOZA ZAVALA
CONTRALOR
REVISÓ

DEPTO. DE CONTRALORIA

Francisca Eliza Hernández

Armando Soto R

San Andrés
Antonio Flores B. d.

Donbl Gonzalez

Enika Judith Diaz V.

E

Informe sobre pasivos contingentes

Del 1 de enero al 31 de diciembre de 2020

0000001

MUNICIPIO DE CEDRAL, S.L.P.

En cumplimiento a lo dispuesto por los artículos 46, fracción I, inciso f y 52 de la Ley General de Contabilidad Gubernamental, respecto del Informe Sobre Pasivos Contingentes, se manifiesta que el **MUNICIPIO DE CEDRAL, S.L.P.**, al 31 de diciembre de 2020, **no tiene pasivos contingentes** registrados que deriven de alguna obligación posible presente o futura, cuya existencia y/o realización sea incierta, y en consecuencia **"NO APLICA"** el Informe sobre pasivos contingentes.

Lo anterior, de conformidad con lo establecido en el capítulo VII, numeral II, inciso h) del Manual de Contabilidad Gubernamental emitido por el CONAC, donde se establece en términos generales que:

"Los pasivos contingentes son obligaciones que tienen su origen en hechos específicos e independientes del pasado que en el futuro pueden ocurrir o no y, de acuerdo con lo que acontezca, desaparecen o se convierten en pasivos reales por ejemplo, **juicios, garantías, avales, costos de planes de pensiones, jubilaciones, etc.**"

Daniel González

Armando Soto R

Enke Judith Diaz V.

San Andrés, Antonio Morales M.



LIC. HOMERO MATA CAMARILLO
PRESIDENTE MUNICIPAL
AUTORIZÓ



LIC. ROBERTO CECILIO YAÑEZ TORRES
SINDICO
Vo.Bo.
SINDICATURA


LIC. NENGY ROCÍO QUIROZ GONZALEZ
TESORERER MUNICIPAL
ELABORÓ



LIC. TOMAS MENDOZA ZAVALA
CONTRALOR
REVISÓ
DEPTO. DE CONTABILIDAD

Francisca Elvira Hernández

[Signature]

Relación de esquemas bursátiles y de coberturas financieras

Del 1° de enero al 31 de diciembre de 2020

MUNICIPIO DE CEDRAL, S.L.P.

La presente relación de esquemas bursátiles y de coberturas financieras **NO LE ES APLICABLE** al MUNICIPIO DE CEDRAL, S.L.P., ya que no realiza operaciones de dicha naturaleza.

Daniel Corredor

Armando Sotol



L. EP. JOSE HOMERO MATA CAMARILLO
 PRESIDENTE MUNICIPAL
 AUTORIZÓ



LIC. NELSON RODRIGO QUEROZ GONZALEZ
 TESORERO MUNICIPAL
 ELABORÓ



LIC. ROBERTO CECILIO YAÑEZ TORRES
 SÍNDICO
 Vo.Bo.
 SINDICATURA



LIC. TOMÁS MENDOZA ZAVALA
 CONTRALOR
 DEPTO. DE REVISIÓN

Antonio Morales

Francisca Eliza Hernández

Enika Judith Diaz V.

San Felipe

[Signature]

Armando Sotol

Don Esteban S. L. ...

Francisco Elvira Hernandez

MUNICIPIO DE CERRIL, S.L.P.
Gasto per Categoría Programática
Del 1 de enero al 31 de diciembre de 2020

Concepto	Egresos			
	Aprobado 1	Ampliaciones/ Revoluciones 2	Modificados 3 = (1 + 2)	Devengado 4
Programas				
Subsector: Sector Social y Privado o Estadales Fomentos y Muevicios				
Subjetos a Reglas de Operación				
Otros Subsectores				
Desempeño de las Funciones				
Provisión de Servicios Públicos	77,655,094.85	1,539,609.59	81,194,704.44	80,646,134.12
Provisión de Bienes Públicos				
Planeación, seguimiento y evaluación de políticas públicas				
Promoción y fomento				
Regulación y supervisión				
Funciones de las Fuerzas Armadas (Únicamente Gobierno Federal)				
Específicos				
Proyectos de Inversión				
Administrativos y de Apoyo				
Apoyo al proceso presupuestario y para mejorar la eficiencia institucional				
Apoyo a la función pública y al mejoramiento de la gestión				
Operaciones afines				
Compromisos				
Obligaciones de cumplimiento de resolución jurisdiccional				
Deportes Naturales				
Obligaciones				
Pensiones y jubilaciones	1,601,524.34	75,389.29	1,526,236.05	1,418,465.42
Aportaciones a la seguridad social				
Aportaciones a fondos de estabilización				
Aportaciones a fondos de inversión y reestructuración de pensiones				
Programas de Gasto Federalizado (Gobierno Federal)				
Credito Federizado				
Participaciones a entidades federativas y municipios				
Coalic. Suscraen. desde o apoyo a diputados y aboraciones de la banca				
Adjudas de ejercios fiscales anteriores	250,000.00	450,300.00	700,000.00	540,200.20
Total del Gasto	79,506,619.19	3,004,419.30	82,511,038.49	81,096,805.74

Daniela

SINDICATURA



Hoja 1 de 1

CENTRO DE CONTRATACION



1000000

Enika Judith Diaz V.

MUNICIPIO DE CEDRAL, S.L.P.
Estado Analítico de la Deuda y Otros Pasivos
Del 1 de enero al 31 de diciembre de 2020

Denominación de las Deudas	Moneda de Contratación	Institución o País Acreedor	Saldo Inicial del Periodo	Saldo Final del Periodo
DEUDA PÚBLICA				
Corto Plazo				
Deuda Interna				
Instituciones de Crédito	PESO	MEXICO	0	0
Títulos y Valores	PESO	MEXICO	0	0
Arrendamientos Financieros	PESO	MEXICO	0	0
Deuda Externa				
Organismos Financieros Internacionales	PESO	MEXICO	0	0
Deuda Bilateral	PESO	MEXICO	0	0
Títulos y Valores	PESO	MEXICO	0	0
Arrendamientos Financieros	PESO	MEXICO	0	0
<i>Subtotal Corto Plazo</i>				
Largo Plazo				
Deuda Interna				
Instituciones de Crédito	PESO	MEXICO	0	0
Títulos y Valores	PESO	MEXICO	0	0
Arrendamientos Financieros	PESO	MEXICO	0	0
Deuda Externa				
Organismos Financieros Internacionales	PESO	MEXICO	0	0
Deuda Bilateral	PESO	MEXICO	0	0
Títulos y Valores	PESO	MEXICO	0	0
Arrendamientos Financieros	PESO	MEXICO	0	0
<i>Subtotal Largo Plazo</i>				
Otros Pasivos	PESO	MEXICO	\$ 20,786,747.73	\$ 22,295,452.24
Total Deuda y Otros Pasivos	PESO	MEXICO	\$ 20,786,747.73	\$ 22,295,452.24



L.E.P. JOSE HOMERO MATA CAMARILLO
 PRESIDENTE MUNICIPAL

AUTORIZO
 PRESIDENTE MUNICIPAL

LIC. ROBERTO CECILIO YANEZ TORRES
 SINDICO

Va.Bo. SINDICATURA

Enka Judith Diaz V.



LIC. NANCY ROSA QUIROZ GONZALEZ
 TESORERO MUNICIPAL

ELABORO

LIC. TOMAS MENDOZA ZAVALA
 CONTRALOR


REVISO
 DEPTO. DE CONTRALORIA

Denot conzales Anexo ADP-02


MUNICIPIO DE CEDRAL, S.L.P. Endeudamiento Neto Del 1 de enero al 31 de diciembre de 2020			
Identificación de Crédito o Instrumento	Contratación / Colocación A	Amortización B	Endeudamiento Neto C = A - B
Créditos Bancarios	0	0	0
Total Créditos Bancarios	0	0	0
Otros Instrumentos de Deuda	0	0	0
Total Otros Instrumentos de Deuda	0	0	0
Total	0	0	0

Francisca Elvira Hernández


Emilia Jacinta Diaz V.




 L.P. JOSE ROMERO MATA CAMARILLO
 PRESIDENTE MUNICIPAL
 PRESIDENCIADO MUNICIPAL



 LIC. NANCY TEBERT MARRIÓZ GONZALEZ
 TESORERO MUNICIPAL
 ELABORO



 LIC. ROBERTO CECILIO YAÑEZ TORRES
 SÍNDICO
 Vo.Bo.



 LIC. TOMÁS MENDOZA ZAVALA
 CONTRALOR
 REVISÓ

SINDICATURA

0000001

ARMANDO SOTO

Francisca Elvira Hernández

MUNICIPIO DE CEDRAL, S.L.P.
Intereses de la Deuda
Del 1 de enero al 31 de diciembre de 2020

Identificación de Crédito o Instrumento	Devengado	Pagado
Créditos Bancarios	0	0
Total Créditos Bancarios	0	0
Otros Instrumentos de Deuda	0	0
Total Otros Instrumentos de Deuda	0	0
Total	0	0

Daguel bozales

D. C. M. A. N. S. O. T. D.


 L.P. JOSE MONERO MATA CAMARILLO
 PRESIDENTE MUNICIPAL
 AUTORIZO


 LIC. ROBERTO CECILIO YAÑEZ TORRES
 SINDICO
 Vo.Bo.
 SINDICATURA


 LIC. NANCY ROJO QUIROZ GONZALEZ
 TESORERO MUNICIPAL
 ELABORO


 LIC. TOMAS MENDOZA ZAVALA
 CONTRALOR
 REVISO

Francisca Eloiza Hernández

Entra auditu Diaz V.

Lic. Roberto Mata Camarillo
Antonio Hernandez

David Corda

MUNICIPIO DE CEDRAL, S.L.P.
Resumen de amortizaciones al capital y pago de intereses derivados del servicio de deuda pública
 Del 1 de enero al 31 de diciembre de 2020

Institución acreedora: _____ Monto del crédito: _____
 Tasa de interés contratada: _____ Fondo o tipo de recurso puesto en garantía: _____
 Destino de los recursos: _____
 Fuente de pago: _____ Documento mediante el cual se aprueba la contratación de la deuda: _____
 Fecha de contratación: _____ Plazo del crédito contratado: _____
 Fecha de inscripción en el Registro de Obligaciones y Empréstitos de Entidades Federativas y Municipios: _____
 Fecha de inscripción en el Registro de Obligaciones y Empréstitos del Estado: _____

Mes	Costo estimado por servicio de deuda pública de acuerdo a las obligaciones contratadas (1)			Gasto devengado en el ejercicio por servicio de deuda pública (2)			Diferencia entre el costo estimado y el gasto devengado por servicio de deuda pública (3)		
	Amortización a capital	Intereses generados	Otros gastos	Amortización a capital	Intereses generados	Otros gastos	Amortización a capital	Intereses generados	Otros gastos
Enero									
Febrero									
Marzo									
Abril									
Mayo									
Junio									
Julio									
Agosto									
Septiembre									
Octubre									
Noviembre									
Diciembre									
Total									

A LA FECHA DEL 31 DE DICIEMBRE DE 2020, EL MUNICIPIO DE CEDRAL, S.L.P., NO HA REALIZADO NINGUNA CONTRATACION DE DEUDA PUBLICA, CON ALGUNA INSTITUCION FINANCIERA, POR LO CUAL EL PRESENTE FORMATO NO ES APLICABLE.

AYTAMARTELLO CO. MUNICIPIO DE CEDRAL, S.L.P.

L.P. JOSE ROMERO MATA CAMARILLO
 PRESIDENTE MUNICIPAL
 AYUNTAMIENTO MUNICIPAL
 PRESIDENCIA MUNICIPAL

LIC. NANCY ROSA GONZALEZ
 TESORERA MUNICIPAL
 AYUNTAMIENTO MUNICIPAL

LIC. JUAN MENDOZA ZAMOLA
 CONTADOR
 AYUNTAMIENTO MUNICIPAL

LIC. ROBERTO CECILIO TARRÉS TORRES
 SINDICO
 AYUNTAMIENTO MUNICIPAL

DEPTO. DE CONTABILIDAD

SINDICATURA

Francisco Elorza Hernández

Supl. Juan Carlos...

Armando Sob...

Daniel Borzales

Información de obligaciones pagadas o garantizadas con fondos federales

Periodo del 1 de enero al 31 de diciembre de 2020

MUNICIPIO DE CEDRAL, S.L.P.

Tipo de Obligación	Plazo	Tasa	Fin, Destino y Objeto	Acreedor, Proveedor o Contratista	Importe Total	Fondo	Importe Garantizado	Importe Pagado	Importe y porcentaje del total que se paga y garantiza con el recurso de dichos fondos	% respecto al total
CON FECHA DE 31 DE DICIEMBRE DE 2020, EL H AYUNTAMIENTO DE CEDRAL, S.L.P. NO TIENE EN GARANTIA NINGUN FONDO FEDERAL, PARA EL PAGO DE OBLIGACIONES CONTRAIDAS POR EL MISMO										

 **L.P. JOSE MONTE MATA CAMARILLO**
PRESIDENTE MUNICIPAL
AFRODISIO
PRESIDENCIA

 **LIC. NANCY ROCIO SANCHEZ GONZALEZ**
TESORERA MUNICIPAL
ELABORÓ

 **LIC. TOMAS MENDOZA ZAVALA**
CONTADOR
REVISÓ

 **LIC. ROBERTO GARCIA YANEZ TORRES**
SINDICO
Y.E.Bo.
SINDICATURA

Francisco Elena Hernández

Juan Antonio del

Antonio Morales H.

Enka Judith Diaz U.
Armando SOBR

0000001



Núm. Oficio: TES 016/02/2021

Asunto: Declaración de la no existencia de Deuda Pública durante el ejercicio fiscal 2020.

Cedral, S.L.P. a 26 de Febrero de 2020.

C.P. ROCÍO ELIZABETH CERVANTES SALGADO
AUDITORA SUPERIOR DEL ESTADO
PRESENTE.-

Bajo protesta de decir verdad, manifestamos que el **MUNICIPIO DE CEDRAL, S.L.P.**, al 31 de diciembre de 2020:

1. No tiene deuda pública por concepto de obligaciones financieras y/o empréstitos, garantizados con recursos públicos, federales o locales;
2. No se tiene registrada, ante la Secretaría de Hacienda y Crédito Público, ninguna deuda pública pendiente de pago;
3. No se tiene registrada, ante la Secretaría de Finanzas del Gobierno del Estado, ninguna deuda pública pendiente de pago; y
4. No es responsable solidario ni garante de otros entes públicos o de cualquier persona física o moral, por concepto por obligaciones financieras y/o empréstitos que hayan sido garantizados con recursos públicos, federales o locales.

Asimismo, declaramos que esta información corresponde con los registros financieros y contables al 31 de diciembre de 2020 del **MUNICIPIO DE CEDRAL, S.L.P.**

L.P. JOSÉ HOMERO MATA CAMARILLO
PRESIDENTE MUNICIPAL
AUTORIZO

LIC. ROBERTO CECILIO YAÑEZ TORRES
SÍNDICO
Vo.Bo.

LIC. ROCÍO QUIROZ GONZÁLEZ
TESORERO MUNICIPAL
ELABORÓ

LIC. TOMÁS MENDOZA ZAVALA
CONTADOR GENERAL
REVISÓ

SINDICATURA

DEPTO. DE CONTABILIDAD

Francisca Elorza Hernández

Doña Gonzala

Enka Judith Diaz V. ARMANDO

Antonio Morelos

Francisca Elorza Hernández

MUNICIPIO DE CENTRAL, S.L.P.
Estado de Situación Financiera Detallada - LDF
Al 31 de diciembre de 2019 y al 31 de diciembre de 2018 (a)

Concepto (a)	2019 (a)	31 de diciembre de 2019 (a)	Concepto (b)	2019 (a)	31 de diciembre de 2019 (a)
ACTIVO			PASIVO		
Activo Circulante			Activo Circulante		
a. Efectivo y Equivalentes (a1+a2+a3+a4+a5)	984,195.00	985,771.00	A. Cuentas por Pagar a Corto Plazo (a1+a2+a3+a4+a5+a6+a7)	11,326,337.99	10,784,908.99
a1) Efectivo	40,816.00	5,000.00	a1) Servicios Financieros por Pagar a Corto Plazo	1,133,345.00	1,143,311.00
a2) Bancos/Financieras	983,379.00	980,771.00	a2) Proveedores por Pagar a Corto Plazo	709,023.00	1,203,892.00
a3) Cuentas de Depósitos y Otros	-	-	a3) Contratos por Otros Públicos por Pagar a Corto Plazo	3,148,939.00	2,164,318.00
a4) Inversiones Temporales (Hasta 3 meses)	-	-	a4) Participaciones y Aperturas por Pagar a Corto Plazo	-	-
a5) Fondos con Acreditación Específica	-	-	a5) Transferencias Cargadas por Pagar a Corto Plazo	412,620.00	378,274.00
a6) Depósitos de Fondos de Termino en Garantía (y Administración)	-	-	a6) Intereses, Comisiones y Otros Gastos de la Deuda Pública por Pagar a Corto Plazo	-	-
a7) Otros Efectivos y Equivalentes	-	-	a7) Relaciones y Contribuciones por Pagar a Corto Plazo	9,971,007.00	8,885,865.00
b. Derechos a Recibir Efectivo o Equivalentes (b1+b2+b3+b4+b5)	842,814.00	887,818.00	a8) Devoluciones de la Ley de Ingresos por Pagar a Corto Plazo	-	-
b1) Inversiones Financieras de Corto Plazo	-	-	a9) Otras Cuentas por Pagar a Corto Plazo	1,174,270.00	1,174,270.00
b2) Cuentas por Cobrar a Corto Plazo	2,194,000.00	2,194,269.00	a. Documentos por Pagar a Corto Plazo (a1+a2+a3)	3,462,480.00	3,440,140.00
b3) Deudas Omitidas por Cobrar a Corto Plazo	8,895,838.00	7,470,281.00	b1) Documentos Caratulas por Pagar a Corto Plazo	-	-
b4) Ingresos por Retener a Corto Plazo	4,123,365.00	4,123,365.00	b2) Documentos con Contratos por Otros Públicos por Pagar a Corto Plazo	-	-
b5) Deudas por Anticipo de la Tesorería a Corto Plazo	-	-	b3) Otros Documentos por Pagar a Corto Plazo	3,462,480.00	3,440,140.00
b6) Préstamos Otorgados a Corto Plazo	12,506.00	12,506.00	a. Pasivos a Corto Plazo de la Deuda Pública a Largo Plazo (a1+a2)	-	-
b7) Otros Derechos a Recibir Efectivo o Equivalentes a Corto Plazo	805,025.00	805,025.00	c1) Pasivos a Corto Plazo de la Deuda Pública	-	-
b8) Derechos a Recibir Bienes o Servicios (b1+b2)	-	-	a2) Pasivos a Corto Plazo de Acreditación Financiera	-	-
c1) Anticipo a Proveedores por Adquisición de Bienes y Prestación de Servicios a Corto Plazo	-	-	a. Títulos y Valores a Corto Plazo	-	-
c2) Anticipo a Proveedores por Adquisición de Bienes Inmuebles y Muebles a Corto Plazo	-	-	a. Pasivos Diferidos a Corto Plazo (a1+a2+a3)	-	-
c3) Anticipo a Proveedores por Adquisición de Bienes Intangibles a Corto Plazo	-	-	a1) Ingresos Cobrados por Adelantado a Corto Plazo	-	-
c4) Anticipo a Contratos con Otros Públicos a Corto Plazo	-	-	a2) Intereses Cobrados por Adelantado a Corto Plazo	-	-
c5) Otros Derechos a Recibir Bienes o Servicios a Corto Plazo	-	-	a3) Otros Pasivos Diferidos a Corto Plazo	-	-
d. Inventario (d1+d2+d3+d4)	-	-	f. Fondos y Bienes de Termino en Garantía (y Administración) a Corto Plazo (d1+d2+d3+d4)	1.00	1.00
d1) Inventario de Mercaderías para Venta	-	-	f1) Fondos en Garantía a Corto Plazo	1.00	1.00
d2) Inventario de Mercaderías Temporales	-	-	f2) Fondos en Administración a Corto Plazo	-	-
d3) Inventario de Mercaderías en Proceso de Elaboración	-	-	f3) Fondos Contingentes a Corto Plazo	-	-
d4) Inventario de Materias Primas, Materiales y Suministros para Producción	-	-	f4) Fondos de Fideicomiso, Modales y Contratos Análogos a Corto Plazo	-	-
e. Bienes en Tránsito	-	-	f5) Otros Fondos de Termino en Garantía (y Administración) a Corto Plazo	-	-
e1) Almacenes	-	-	f6) Valores y Bienes en Garantía a Corto Plazo	-	-
e2) Bienes en tránsito por Fletes y Gastos de Activos Circulantes (e1+e2)	-	-	f7) Préstamos a Corto Plazo (e1+e2+e3)	-	-
e3) Extracciones para Cuentas Incontables por Derechos a Recibir Efectivo o Equivalentes	-	-	g1) Préstamos para Demandas y Juicios a Corto Plazo	-	-
e4) Gastos por Deterioro de Inventarios	-	-	g2) Préstamos Contingentes a Corto Plazo	-	-
e5) Otros Activos Circulantes (e1+e2+e3+e4)	-	-	g3) Otras Provisiones a Corto Plazo	-	-
e6) Valores en Garantía	-	-	h. Otros Pasivos a Corto Plazo (h1+h2+h3)	437,858.00	438,382.00
e7) Bienes en Garantía (servicio depósito de fondos)	-	-	h1) Ingresos por Clasificar	18,300.00	16,388.00
e8) Bienes Destruídos de Incendios, Ocurridos, Asesamientos y Daños en Ocaso	-	-	h2) Rescambios por Pasajero	-	-
e9) Adquisición con Fondos de Termino	-	-	h3) Otros Pasivos Circulantes	420,000.00	422,000.00
IA. Total de Activos Circulantes (A + B + C + D + E + F + G)	18,287,028.00	18,287,028.00	IA. Total de Pasivos Circulantes (A + B + C + D + E + F + G + H)	18,287,028.00	18,287,028.00
Activo No Circulante			Pasivo No Circulante		
a. Inversiones Financieras a Largo Plazo	-	-	a. Cuentas por Pagar a Largo Plazo	-	-
b. Derechos a Recibir Efectivo o Equivalentes a Largo Plazo	-	-	b. Documentos por Pagar a Largo Plazo	-	-
c. Bienes Inmuebles, Infraestructura y Construcciones en Proceso	545,543.00	816,827.00	c. Deuda Pública a Largo Plazo	-	-
d. Bienes Muebles	4,218,070.00	4,218,855.00	a. Pasivos Diferidos a Largo Plazo	-	-
e. Activos Intangibles	302,364.00	357,351.00	a. Fondos y Bienes de Termino en Garantía (y Administración) a Largo Plazo	-	-
f. Depreciación, Deterioro y Amortización Acumulada de Bienes	-	-	a1) Préstamos a Largo Plazo	-	-
g. Activos Diferidos	804,394.00	804,084.00	IB. Total de Pasivos No Circulantes (B + C + D + E + F + G)	-	-
h. Deterioro por Pérdida o Deterioro de Activos no Circulantes	-	-	IB. Total del Pasivo (B + C + D + E + F + G + H)	30,388,452.00	30,794,740.00
i. Otros Activos no Circulantes	-	-			
IB. Total de Activos No Circulantes (B + C + D + E + F + G + H + I)	5,866,437.00	5,866,238.00			
IC. Total del Activo (I + IA + IB)	18,326,465.00	18,462,070.00			

Daniel González

Erika Judith Dize V.

ARMAVAL 00730

Antonio Llorens S.A.

Francisco Javier...



PRESIDENCIA MUNICIPAL
 LIC. ROBERTO DE LA VEGA TORRES
 Alcalde

TESORERÍA MUNICIPAL
 LIC. ROSA ELIZABETH ZUÑIGA
 Tesorera

DEPTO. DE CONTRALORIA
 FRANCISCA ELIZABETH HERNANDEZ

SINDICATURA

MUNICIPIO DE CEDRAL, S.L.P.
Informe Analítico de la Deuda Pública y Otros Pasivos - LDF
Del 1 de enero al 31 de Diciembre de 2020 (b)
(PESOS)

David González

Denominación de la Deuda Pública y Otros Pasivos (c)	Saldo al 31 de diciembre de 2019-1 (d)	Disposiciones del Periodo (e)	Amortizaciones del Periodo (f)	Revaluaciones, Reclassificaciones y Otros Ajustes (g)	Saldo Final del Periodo (h) h=d+e-f+g	Pago de Intereses del Periodo (i)	Pago de Comisiones y demás costos asociados durante el
1. Deuda Pública (1=A+B)	-	-	-	-	-	-	-
A. Corto Plazo (A=a1+a2+a3)	-	-	-	-	-	-	-
a1) Instituciones de Crédito	-	-	-	-	-	-	-
a2) Títulos y Valores	-	-	-	-	-	-	-
a3) Arrendamientos Financieros	-	-	-	-	-	-	-
B. Largo Plazo (B=b1+b2+b3)	-	-	-	-	-	-	-
b1) Instituciones de Crédito	-	-	-	-	-	-	-
b2) Títulos y Valores	-	-	-	-	-	-	-
b3) Arrendamientos Financieros	-	-	-	-	-	-	-
2. Otros Pasivos	20,786,748.00	-	-	-	21,295,452.00	-	-
3. Total de la Deuda Pública y Otros Pasivos (3=1+2)	20,786,748.00	-	-	-	21,295,452.00	-	-
4. Deuda Contingente 1 (Informativo)	-	-	-	-	-	-	-
A. Deuda Contingente 1	-	-	-	-	-	-	-
B. Deuda Contingente 2	-	-	-	-	-	-	-
C. Deuda Contingente XX	-	-	-	-	-	-	-
5. Valor de Instrumentos Bono Cupón Zero 2 (Informativo)	-	-	-	-	-	-	-
A. Instrumento Bono Cupón Zero 1	-	-	-	-	-	-	-
B. Instrumento Bono Cupón Zero 2	-	-	-	-	-	-	-
C. Instrumento Bono Cupón Zero XX	-	-	-	-	-	-	-

- Se refiere a cualquier financiamiento sin fuente o garantía de pago definida, que sea asumida de manera solidaria o subsidiaria por las Entidades Federativas con sus Municipios, organismos descentralizados y empresas de participación estatal mayoritaria y fideicomisos, locales o municipales, y por los Municipios con sus respectivos organismos descentralizados y empresas de participación municipal mayoritaria.
- Se refiere al valor del Bono Cupón Zero que respalda el pago de los créditos asociados al mismo (Activo).

Obligaciones a Corto Plazo (k)	Monto Contratado (l)	Plazo Pactado (m)	Tasa de Interés (n)	Comisiones y Costos Relacionados (o)	Tasa Efectiva (p)
6. Obligaciones a Corto Plazo (Informativo)	0	0	0	0	0
A. Crédito 1					
B. Crédito 2					
C. Crédito XX					



ROBERTO HERRERA MATA CAMARILLO
PRESIDENTE MUNICIPAL

LIC. ROBERTO CECILIO VAREZ TORRES
SINDICO

SINDICATURA



TESORERIA MUNICIPAL
LIC. NANCY ROCIO QUIROZ GONZALEZ
TESORERO MUNICIPAL



DEPTO. DE CONTRALORIA
LIC. TOMAS MENDOZA ZAVALA
CONTRALOR

DEPTO. DE CONTRALORIA

Erika Judith Diaz V.

Francisco Flores Hernández

Juan Carlos...

David Gonzalez

MUNICIPIO DE CEDRAL, S.L.P.										
Informe Analítico de Obligaciones Diferentes de Financiamientos - LDF										
Del 1 de enero al 31 de Diciembre de 2020 (b)										
(PESOS)										
Denominación de las Obligaciones Diferentes de Financiamiento (c)	Fecha del Contrato (d)	Fecha de inicio de operación del proyecto (e)	Fecha de vencimiento (f)	Monto de la inversión pactado (g)	Plazo pactado (h)	Monto promedio mensual del pago de la contraprestación (i)	Monto promedio mensual del pago de la contraprestación correspondiente al pago de inversión (j)	Monto pagado de la inversión actualizado al XX de XXXX de 20XX (k)	Monto pagado de la inversión actualizado al XX de XXXX de 20XX (l)	Saldo pendiente por pagar de la inversión al XX de XXXX de 20XX (m = g - l)
A. Asociaciones Público Privadas (APP's) (A=a+b+c+d)	0	0	0	0	0	0	0	0	0	0
a) APP 1										
b) APP 2										
c) APP 3										
d) APP XX										
B. Otros Instrumentos (B=a+b+c+d)	0	0	0	0	0	0	0	0	0	0
a) Otro Instrumento 1										
b) Otro Instrumento 2										
c) Otro Instrumento 3										
d) Otro Instrumento XX										
C. Total de Obligaciones Diferentes de Financiamiento (C=A+B)	0	0	0	0	0	0	0	0	0	0

Erika Judith Diaz V.

Francoisa elara Hernandez

[Signature]
 LIC. NAHUEL RICO QUIROZ GONZALEZ
 TESORERO MUNICIPAL
 ELABORÓ

[Signature]
 LIC. JUAN TOMAS MATA CAMARILLO
 PRESIDENTE MUNICIPAL
 AUTORIZÓ

[Signature]
 LIC. ROBERTO CECILIO YANEZ TORRES
 SINDICO
 Vo.Bo.

[Signature]
 LIC. TOMAS MENDOZA ZAVALA
 CONTRALOR
 REVISÓ

0000001

[Signature]
 LIC. SINDICATURA

Armando Soriano

MUNICIPIO DE CEDRAL, S.L.P.
Balance Presupuestario - LDF
Del 1 de enero al 31 de Diciembre de 2020 (B)
(PESOS)

Concepto (B)	Estimado Aprobado (A)	Devengado	Recaudado/Pagado
A. Ingresos Totales (A = A1+A2+A3)	78,256,819.00	80,206,898.00	83,264,866.00
A1. Ingresos de Libre Disposición	32,172,003.00	34,160,558.00	34,160,558.00
A2. Transferencias Federales Etiquetadas	46,334,616.00	48,591,534.00	49,291,534.00
A3. Financiamiento Neto	750,000.00	546,206.00	546,206.00
B. Egresos Presupuestarios* (B = B1+B2)	78,256,819.00	83,662,898.00	83,264,866.00
B1. Gasto No Etiquetado (sin incluir Amortización de la Deuda Pública)	35,596,921.00	35,010,716.00	34,374,291.00
B2. Gasto Etiquetado (sin incluir Amortización de la Deuda Pública)	43,659,898.00	47,051,883.00	48,890,575.00
C. Remanentes del Ejercicio Anterior (C = C1 + C2)	-	-	-
C1. Remanentes de Ingresos de Libre Disposición aplicados en el periodo	-	-	-
C2. Remanentes de Transferencias Federales Etiquetadas aplicados en el periodo	-	-	-
I. Balance Presupuestario (I = A - B + C)	-	1,055,704.00	768,669.00
II. Balance Presupuestario sin Financiamiento Neto (II = I - A3)	-750,000.00	-1,316,496.00	-212,462.00
III. Balance Presupuestario sin Financiamiento Neto y sin Remanentes del Ejercicio Anterior (III = II - C)	-	-	-

Concepto	Aprobado	Devengado	Pagado
E. Intereses, Comisiones y Gastos de la Deuda (E = E1+E2)	-	0	0
E1. Intereses, Comisiones y Gastos de la Deuda con Gasto No Etiquetado	-	0	0
E2. Intereses, Comisiones y Gastos de la Deuda con Gasto Etiquetado	-	0	0
IV. Balance Primario (IV = III + E)	-750,000.00	-1,316,496.00	-212,462.00

Concepto	Estimado Aprobado	Devengado	Recaudado/Pagado
F. Financiamiento (F = F1 + F2)	1,000,000.00	-	-
F1. Financiamiento con Fuente de Pago de Ingresos de Libre Disposición	1,000,000.00	-	-
F2. Financiamiento con Fuente de Pago de Transferencias Federales Etiquetadas	-	-	-
G. Amortización de la Deuda (G = G1 + G2)	250,000.00	546,206.00	546,206.00
G1. Amortización de la Deuda Pública con Gasto No Etiquetado	250,000.00	546,206.00	546,206.00
G2. Amortización de la Deuda Pública con Gasto Etiquetado	-	-	-
A3. Financiamiento Neto (A3 = F - G)	750,000.00	-546,206.00	-546,206.00

Concepto	Estimado Aprobado	Devengado	Recaudado/Pagado
A1. Ingresos de Libre Disposición	32,172,003.00	34,160,558.00	34,160,558.00
A3.1. Financiamiento Neto con Fuente de Pago de Ingresos de Libre Disposición (A3.1 = F1 - G1)	750,000.00	546,206.00	546,206.00
F1. Financiamiento con Fuente de Pago de Ingresos de Libre Disposición	1,000,000.00	-	-
G1. Amortización de la Deuda Pública con Gasto No Etiquetado	250,000.00	546,206.00	546,206.00
B1. Gasto No Etiquetado (sin incluir Amortización de la Deuda Pública)	35,596,921.00	35,010,716.00	34,374,291.00
C1. Remanentes de Ingresos de Libre Disposición aplicados en el periodo	-	-	-
V. Balance Presupuestario de Recursos Disponibles (V = A1 + A3.1 - B1 + C1)	1,874,918.00	1,399,364.00	760,630.00
VI. Balance Presupuestario de Recursos Disponibles sin Financiamiento Neto (VI = V - A3.1)	1,124,918.00	853,158.00	214,424.00

Concepto	Estimado Aprobado	Devengado	Recaudado/Pagado
A2. Transferencias Federales Etiquetadas	46,334,616.00	48,591,534.00	49,291,534.00
A3.2. Financiamiento Neto con Fuente de Pago de Transferencias Federales Etiquetadas (A3.2 = F2 - G2)	-	-	-
F2. Financiamiento con Fuente de Pago de Transferencias Federales Etiquetadas	-	-	-
G2. Amortización de la Deuda Pública con Gasto Etiquetado	-	-	-
B2. Gasto Etiquetado (sin incluir Amortización de la Deuda Pública)	43,659,898.00	47,051,883.00	48,890,575.00
C2. Remanentes de Transferencias Federales Etiquetadas aplicados en el periodo	-	-	-
VII. Balance Presupuestario de Recursos Pagados (VII = A2 - B2 + C2)	2,674,918.00	460,349.00	1,961.00
VIII. Balance Presupuestario de Recursos Pagados sin Financiamiento Neto (VIII = VII - A3.2)	2,674,918.00	460,349.00	1,961.00

L.P. JOSE HOMERO NATA, CANDIDATO
PRESIDENTE MUNICIPAL
AUTORIDAD SINDICAL MUNICIPAL

LIC. ROBERTO CECILIO YMAZ TORRES
SINDICO
Vo.Bo.

SINDICATURA

TESORERIA MUNICIPAL

LIC. TOMAS BENDICHA ZAVALA
CONTRALOR
SERVICIO

DEPTO. DE CONTRALORIA

Enka Judith Diaz V.

Francisca Elvira Hernández

David González

Alfredo Sobr

San Antonio Antonio Morales ad.

F. J. P.

David Córdoba

MUNICIPIO DE CEDRAL, S.L.P.
 Estado Analítico de Ingresos Detallado - LDF
 Del 1 de enero al 31 de Diciembre de 2020 (b)
 (PESOS)

Concepto	Ingreso					Diferencia (e)
	Estimado (d)	Ampliaciones/ (Reducciones)	Modificado	Devengado	Recaudado	
Ingresos de Libre Disposición						
A. Impuestos	2,829,021.00	446,023.00	2,380,998.00	2,296,508.00	2,296,508.00	530,513.00
B. Cuentas y Aportaciones de Seguridad Social						
C. Contribuciones de Mejoras	320,870.00	134,000.00	454,870.00	446,675.00	446,675.00	125,805.00
D. Derechos	2,591,643.00	529,270.00	2,052,374.00	1,589,690.00	1,589,690.00	991,954.00
E. Productos		27,833.00	27,833.00	24,686.00	24,686.00	24,686.00
F. Aprovechamientos	1,207,207.00	881,719.00	325,488.00	159,238.00	159,238.00	1,047,969.00
G. Ingresos por Ventas de Bienes y Servicios	203,337.00	1,694.00	205,031.00	194,781.00	194,781.00	8,557.00
H. Participaciones						
(H=h1+h2+h3+h4+h5+h6+h7+h8+h9+h10+h11)	24,429,924.00	6,449,047.00	30,878,971.00	28,963,050.00	28,963,050.00	4,523,126.00
h1) Fondo General de Participaciones	13,209,217.00	7,476,506.00	20,685,723.00	19,168,760.00	19,168,760.00	5,959,542.00
h2) Fondo de Fomento Municipal	9,441,084.00	3,060,945.00	6,380,138.00	5,971,181.00	5,971,181.00	3,469,902.00
h3) Fondo de Fiscalización y Recaudación	1,734,653.00	392,719.00	1,341,936.00	1,341,936.00	1,341,936.00	392,718.00
h4) Fondo de Compensación	41,156.00	41,156.00	-	-	-	41,156.00
h5) Fondo de Extracción de Hidrocarburos	720.00	506.00	214.00	214.00	214.00	506.00
h6) Impuesto Especial Sobre Producción y Servicios	3,094.00	1,661,615.00	1,664,709.00	1,664,709.00	1,664,709.00	1,661,615.00
h7) 0.136% de la Recaudación Federal Participable						
h8) 3.17% Sobre Extracción de Petróleo						
h9) Gasolinas y Diésel		514,505.00	514,505.00	514,505.00	514,505.00	514,505.00
h10) Fondo del Impuesto Sobre la Renta						
h11) Fondo de Estabilización de los Ingresos de las Entidades Federativas		291,745.00	291,745.00	291,745.00	291,745.00	291,745.00
I. Incentivos Derivados de la Colaboración Fiscal (I=i1+i2+i3+i4+i5)	600,000.00	106,069.00	493,931.00	493,931.00	493,931.00	106,069.00
i1) Tenencia o Uso de Vehículos	350,000.00	346,820.00	180.00	180.00	180.00	349,820.00
i2) Fondo de Compensación ISAN	150,000.00	150,000.00	-	-	-	150,000.00
i3) Impuesto Sobre Automóviles Nuevos	100,000.00	393,751.00	493,751.00	493,751.00	493,751.00	393,751.00
i4) Fondo de Compensación de Respecos-Intermedios						
i5) Otros Incentivos Económicos						
J. Transferencias						

Francisca Elizeta Hernández
Francisca Elizeta Hernández

Daniel González

MUNICIPIO DE CEDRAL, S.L.P.

Estado Analítico de Ingresos Detallado - LDF
Del 1 de enero al 31 de Diciembre de 2020 (b)

(PESOS)

Concepto	Ingreso					Diferencia (e)
	Estimado (d)	Ampliaciones/ (Reducciones)	Modificado	Devengado	Recaudado	
K. Convenios	-	-	-	-	-	-
k1) Otros Convenios y Subsidios	-	-	-	-	-	-
L. Otros Ingresos de Libre Disposición (L=(1)+2)	-	-	-	-	-	-
l1) Participaciones en Ingresos Locales	-	-	-	-	-	-
l2) Otros Ingresos de Libre Disposición	-	-	-	-	-	-
L. Total de Ingresos de Libre Disposición (l=A+B+C+D+E+F+G+H+I+J+K+L)	32,172,003.00	4,647,492.00	36,819,496.00	34,160,568.00	34,160,568.00	1,968,565.00
Ingresos Excedentes de Ingresos de Libre Disposición						
Transferencias Federales Etiquetadas						
A. Aportaciones (A=a1+a2+a3+a4+a5+a6+a7+a8)	36,334,616.00	464,213.00	37,870,403.00	37,870,403.00	37,870,403.00	464,213.00
a1) Fondo de Aportaciones para la Nómina Educativa y Gasto Operativo	-	-	-	-	-	-
a2) Fondo de Aportaciones para los Servicios de Salud	-	-	-	-	-	-
a3) Fondo de Aportaciones para la Infraestructura Social	24,629,312.00	417,702.00	24,211,610.00	24,211,610.00	24,211,610.00	417,702.00
a4) Fondo de Aportaciones para el Fortalecimiento de los Municipios y de las Demarcaciones Territoriales del Distrito Federal	13,705,304.00	46,511.00	13,658,793.00	13,658,793.00	13,658,793.00	46,511.00
a5) Fondo de Aportaciones Múltiples	-	-	-	-	-	-
a6) Fondo de Aportaciones para la Educación Tecnológica y de Adultos	-	-	-	-	-	-
a7) Fondo de Aportaciones para la Seguridad Pública de los Estados y del Distrito Federal	-	-	-	-	-	-
a8) Fondo de Aportaciones para el Fortalecimiento de las Entidades Federativas	-	-	-	-	-	-
B. Convenios (B=b1+b2+b3+b4)	8,000,000.00	721,131.00	8,721,131.00	8,721,131.00	8,721,131.00	721,131.00
b1) Convenios de Protección Social en Salud	-	-	-	-	-	-
b2) Convenios de Descentralización	-	-	-	-	-	-
b3) Convenios de Reasignación	-	-	-	-	-	-
b4) Otros Convenios y Subsidios	-	-	-	-	-	-
C. Fondos Distintos de Aportaciones (C=c1+c2)	8,000,000.00	721,131.00	8,721,131.00	8,721,131.00	8,721,131.00	721,131.00
c1) Fondos Distintos de Aportaciones	-	-	-	-	-	-
c2) Fondos Distintos de Aportaciones	-	-	-	-	-	-

0000002

Armando Soto R

Armando Soto R

David Cardona

0005003

Concepto	Ingreso					Diferencia (e)
	Estimado (d)	Amplicaciones/ (Reducciones)	Modificado	Devengado	Recaudado	
c1) Fondo para Entidades Federativas y Municipios Productores de Hidrocarburos						-
c2) Fondo Minero						-
D. Transferencias, Subsidios y Subvenciones, y Pensiones y Jubilaciones						-
E. Otras Transferencias Federales Etiquetadas						-
II. Total de Transferencias Federales Etiquetadas (II = A + B + C + D + E)	46,334,616.00	256,918.00	46,591,534.00	46,591,534.00	46,591,534.00	256,918.00
III. Ingresos Derivados de Financiamientos (III = A)	1,000,000.00	1,000,000.00	-	-	-	- 1,000,000.00
A. Ingresos Derivados de Financiamientos	1,000,000.00	1,000,000.00	-	-	-	- 1,000,000.00
IV. Total de Ingresos (IV = I + II + III)	79,506,619.00	3,904,410.00	83,411,030.00	80,752,102.00	80,752,102.00	1,245,483.00
Datos Informativos						
1. Ingresos Derivados de Financiamientos con Fuente de Pago de Ingresos de Libre Disposición	1,000,000.00	1,000,000.00	-	-	-	- 1,000,000.00
2. Ingresos Derivados de Financiamientos con Fuente de Pago de Transferencias Federales Etiquetadas	1,000,000,000.00	1,000,000,000.00	-	-	-	- 1,000,000,000.00

Francisca Elena Hernández

PRESIDENCIA MUNICIPAL
L.P. JOSE HOMERO MATA CAMARILLO
PRESIDENTE MUNICIPAL
AUTORIZO

TESORERIA MUNICIPAL
LIC. NANCY ROCIO QUIROZ GONZALEZ
TESORERO MUNICIPAL
ELABORO

CONTRALORIA
LIC. TOMAS MENDOZA ZAVALA
CONTRALOR
REVISO

SINDICATURA
LIC. ROBERTO CECILIO YANEZ TORRES
SINDICO
Vr.Bo.

Antonio Novillo

San Esteban J.D.

Armando Soto

Hoja No. 1 de 1 de CONTRALORIA



Daniel Borzida

MUNICIPIO DE CEDRAL, S.L.P.

Estado Analítico de Ingresos Detallado - LDF
Del 1 de enero al 31 de Diciembre de 2020 (b)
(PESOS)

Concepto	Ingreso				Diferencia (e)
	Estimado (d)	Amplicaciones/ (Reducciones)	Modificado	Recaudado	

[Handwritten signature]

0000004

[Handwritten signature]
Luz Cu Kim S.L.
Arborea Hernandez

Erika Judith Diaz V.
Armando SOTOP

Francisca Eliza Hernandez

David Cortez

MUNICIPIO DE CEDRAL, S.L.P.
 Estado Analítico del Ejercicio del Presupuesto de Egresos Detallado - LDF
 Clasificación por Objeto del Gasto (Capítulo y Concepto)
 Del 1 de enero al 31 de Diciembre de 2020 (b)
 (PESOS)

Concepto (c)	Egresos						Subejercicio (e)
	Aprobado (d)	Ampliaciones/ (Reducciones)	Modificado	Devengado	Pagado		
I. Gasto No Etiquetado (I=A+B+C+D+E+F+G+H+I)	35,846,921.00	510,000.00	36,356,921.00	35,956,922.00	34,921,198.00		799,998.00
A. Servicios Personales (A=a1+a2+a3+a4+a5+a6+a7)	17,460,490.00	1,838,926.00	19,299,416.00	19,131,149.00	19,131,149.00		168,267.00
a1) Remuneraciones al Personal de Carácter Permanente	14,493,258	1,919,960	16,413,118	16,258,579	16,258,579		154,539
a2) Remuneraciones al Personal de Carácter Transitorio	40,000	79,200	119,200	119,200	119,200		0
a3) Remuneraciones Adicionales y Especiales	2,827,232	-134,747	2,692,485	2,678,757	2,678,757		13,728
a4) Seguridad Social			0				0
a5) Otras Prestaciones Sociales y Económicas	100,000	-25,387	74,613	74,613	74,613		0
a6) Previsiones		0	0				0
a7) Pago de Estímulos a Servidores Públicos		0	0				0
B. Materiales y Suministros (B=b1+b2+b3+b4+b5+b6+b7+b8+b9)	6,223,143.00	-1,338,854.00	4,884,289.00	4,809,924.00	4,780,750.00		74,365.22
b1) Materiales de Administración, Emisión de Documentos y Artículos Oficiales	1,281,425	-259,384	1,022,041	918,990	961,376		43,450
b2) Alimentos y Utensilios	186,320	15,554	201,874	193,452	193,452		8,423
b3) Materiales Primas y Materiales de Producción y Comercialización			0				0
b4) Materiales y Artículos de Construcción y de Reparación	1,404,569	-1,141,352	263,216	250,992	240,900		12,224
b5) Productos Químicos, Farmacéuticos y de Laboratorio	0	68,434	68,434	63,434	62,484		5,000
b6) Combustibles, Lubricantes y Aditivos	1,869,520	646,489	2,516,009	2,516,009	2,515,992		0
b7) Vestuario, Blancos, Prendas de Protección y Artículos Deportivos	346,896	-277,456	69,440	65,548	65,548		3,692
b8) Materiales y Suministros Para Seguridad			0				0
b9) Herramientas, Refacciones y Accesorios Menores	1,134,814	-391,138	743,676	741,900	741,900		1,576
C. Servicios Generales (C=c1+c2+c3+c4+c5+c6+c7+c8+c9)	7,201,763.00	-1,618,157.00	5,583,606.00	5,325,452.00	5,253,246.00		258,164.00
c1) Servicios Básicos	512,961	621,805	1,134,566	1,118,127	1,118,127		16,439
c2) Servicios de Arrendamiento	993,148	-27,347	965,801	943,793	903,193		22,008
c3) Servicios Profesionales, Científicos, Técnicos y Otros Servicios	100,250	85,687	185,937	162,853	162,853		22,984
c4) Servicios Financieros, Bancarios y Comerciales	634,904	-356,867	278,037	278,037	278,037		3,336
c5) Servicios de Instalación, Reparación, Mantenimiento y Conservación	447,000	662,196	1,109,196	1,081,753	1,081,057		27,443
c6) Servicios de Comunicación Social y Publicidad	255,000	125,000	380,000	373,831	362,231		6,169
c7) Servicios de Tránsito y Viáticos	295,300	58,127	353,427	271,840	271,840		81,787
c8) Servicios Oficiales	4,020,000	-2,838,807	1,181,193	1,157,450	1,138,140		23,743
c9) Otros Servicios Generales	143,000	51,950	194,950	140,705	140,705		54,246
D. Transferencias, Asignaciones, Subsidios y Otras Ayudas (D=d1+d2+d3+d4+d5+d6+d7+d8+d9)	4,101,524.00	154,984.00	4,256,508.00	4,112,044.00	4,077,598.00		144,464.00
d1) Transferencias Internas y Asignaciones al Sector Público	350,000	-350,000	0	0	0		0
d2) Transferencias al Resto del Sector Público			0				0
d3) Subsidios y Subvenciones			0				0
d4) Ayudas Sociales	2,150,000	580,273	2,730,273	2,595,579	2,661,233		34,895
d5) Pensiones y Jubilaciones	1,601,524	-75,289	1,526,235	1,416,465	1,416,465		109,770
d6) Transferencias a Fideicomisos, Mandatos y Otros Análogos		0	0				0
d7) Transferencias a la Seguridad Social		0	0				0
d8) Donativos		0	0				0
d9) Transferencias al Exterior		0	0				0
E. Bienes Muebles, Inmuebles e Intangibles (E=e1+e2+e3+e4+e5+e6+e7+e8+e9)	610,000.00	-486,098.00	123,902.00	122,148.00	122,148.00		954.00

[Signature]

Francisco Elben Hernández

[Signature]
 David Cortez

David González

MUNICIPIO DE CEDRAL, S.L.P.
 Estado Analítico del Ejercicio del Presupuesto de Egresos Detallado - LDF
 Clasificación por Objeto del Gasto (Capítulo y Concepto)
 Del 1 de enero al 31 de Diciembre de 2020 (b)
 (PESOS)

Concepto (c)	Egresos						
	Aprobado (d)	Ampliaciones (Reducciones)	Modificado	Devengado	Pagado	Subejercicio (e)	
e1) Mobiliario y Equipo de Administración	222,053	-154,263	68,400	68,400	68,400	0	
e2) Mobiliario y Equipo Educativo y Recreativo	50,000	-50,000	0	0	0	0	
e3) Equipo e Instrumental Médico y de Laboratorio	250,000	-250,000	0	0	0	0	
e4) Vehículos y Equipo de Transporte	80,337	-80,337	0	0	0	0	
e5) Equipo de Defensa y Seguridad	0	50,189	50,189	49,235	49,235	964	
e6) Maquinaria, Otros Equipos y Herramientas	0	0	0	0	0	0	
e7) Activos Biológicos	0	0	0	0	0	0	
e8) Bienes Inmuebles	0	0	0	0	0	0	
e9) Activos Intangibles	7,000	-2,488	4,512	4,512	4,512	0	
F. Inversión Pública (F=f1+f2+f3)	-	1,510,000.00	1,510,000.00	1,510,000.00	1,010,000.00	-	
f1) Obra Pública en Bienes de Dominio Público	0	1,152,000	1,152,000	1,152,000	652,000	0	
f2) Obra Pública en Bienes Propios	0	0	0	0	0	0	
f3) Proyectos Productivos y Acciones de Fomento	0	358,000	358,000	358,000	358,000	0	
G. Inversiones Financieras y Otras Provisiones (G=g1+g2+g3+g4+g5+g6+g7)	-	-	-	-	-	-	
g1) Inversiones Para el Fomento de Actividades Productivas	-	-	-	-	-	-	
g2) Acciones y Participaciones de Capital	-	-	-	-	-	-	
g3) Compra de Títulos y Valores	-	-	-	-	-	-	
g4) Concesión de Préstamos	-	-	-	-	-	-	
g5) Inversiones en Fideicomisos, Mandatos y Otros Análogos	-	-	-	-	-	-	
Fideicomiso de Desastres Naturales (Informativo)	-	-	-	-	-	-	
g6) Otras Inversiones Financieras	-	-	-	-	-	-	
g7) Provisiones para Contingencias y Otras Erogaciones Especiales	-	-	-	-	-	-	
H. Participaciones y Aportaciones (H=h1+h2+h3)	-	-	-	-	-	-	
h1) Participaciones	-	-	-	-	-	-	
h2) Aportaciones	-	-	-	-	-	-	
h3) Convenios	-	-	-	-	-	-	
I. Deuda Pública (I=i1+i2+i3+i4+i5+i6+i7)	250,000.00	450,000.00	700,000.00	545,206.00	546,206.00	153,794.00	
i1) Amortización de la Deuda Pública	250,000	-150,000	100,000	0	0	100,000	
i2) Intereses de la Deuda Pública	-	-	-	-	-	-	
i3) Comisiones de la Deuda Pública	-	-	-	-	-	-	
i4) Gastos de la Deuda Pública	-	-	-	-	-	-	
i5) Costo por Coberturas	-	-	-	-	-	-	
i6) Apoyos Financieros	-	-	-	-	-	-	
i7) Acordos de Ejercicios Fiscales Anteriores (ADEFAS)	0	600,000	600,000	546,206	546,206	53,794	
II. Gasto Etiquetado (II=A+B+C+D+E+F+G+H+I)	43,659,698.00	3,394,410.00	47,054,109.00	47,061,863.00	46,589,373.00	2,225.00	
A. Servicios Personales (A=a1+a2+a3+a4+a5+a6+a7)	4,952,150.00	1,799,863.00	2,252,267.00	2,252,267.00	2,252,267.00	-	
a1) Remuneraciones al Personal de Carácter Permanente	2,202,410	-627,425	1,574,985	1,574,985	1,574,985	0	
a2) Remuneraciones al Personal de Carácter Transitorio	1,307,102	-1,056,102	249,000	249,000	249,000	0	
a3) Remuneraciones Adicionales y Especiales	542,638	-174,337	428,262	428,262	428,262	0	
a4) Seguridad Social	-	-	0	0	0	0	
a5) Otras Prestaciones Sociales y Económicas	-	-	0	0	0	0	

Enfo Judith Diaz V.

Francisca Ebra Hernandez

David González