



MUSEO DEL FERROCARRIL
san luis potosi

OF/MDFFCC-CONTA/007-2021
SAN LUIS POTOSI, S.L.P A 07 DE ABRIL DE 2021

CP. JOAQUIN HERRÁN LÓPEZ
DIRECTOR DE CONTABILIDAD GUBERNAMENTAL
DE LA SECRETARIA DE FINANZAS.
P R E S E N T E.-

Por medio del presente le saludamos y presentamos a Usted la información del Museo del Ferrocarril "Jesús García Corona", correspondiente a los **Estados Financieros emitidos al cierre del 31 de MARZO de 2021**, según el índice anexo en conformidad con los Acuerdos emitidos por el CONAC, mismos que en su mayoría han sido generados con el sistema SACG.NET.

Agradecemos de antemano sus atenciones, quedando a sus órdenes y haciendo propicia la ocasión para enviarle un cordial saludo.


A T E N T A M E N T E

Lic. Xaviera Esther Acosta Esquivel

DIRECTORA GENERAL

C. Jorge Amado Fierro Pieraccini

DIRECTOR ADMINISTRATIVO





MUSEO DEL FERROCARRIL

Estructura de los Estados Financieros Básicos del Ente Público

En conformidad al Acuerdo que se emite el Marco Conceptual de Contabilidad Gubernamental (MCCG), presentamos los siguientes Estados Financieros.

ÍNDICE

A) Información Contable

1. Estado De Actividades
2. Estado De Situación Financiera
3. Estado De Variación En La Hacienda Pública
4. Estado De Cambios En La Situación Financiera
5. Estado De Flujos De Efectivo
6. Notas A Los Estados Financieros
7. Estado Analítico Del Activo
8. Estado Analítico De La Deuda Y Otros Pasivos

B) Información Presupuestaria

9. Estado Analítico de los Ingresos
10. Estado Analítico del ejercicio del Presupuesto de Egresos en Clasificación Administrativa
11. Estado Analítico del ejercicio del Presupuesto de Egresos en Clasificación Económica (por Tipo de Gasto)
12. Estado Analítico del ejercicio del Presupuesto de Egresos en Clasificación por Objeto de Gasto (Capítulo y Concepto)
13. Estado Analítico del ejercicio del Presupuesto de Egresos por Clasificación Funcional
14. Estado Analítico del ejercicio del Presupuesto de Egresos por Fuente de Financiamiento

B) Información Programática

15. Gasto por categoría programática
16. Programas y Proyectos de Inversión

C) Anexos Trimestrales

17. Informe sobre pasivos contingentes
18. Informe de Endeudamiento Neto
19. Informe de Intereses de la Deuda
20. Indicadores de Postura Fiscal
21. Relación de Bienes Muebles
22. Relación de Bienes Inmuebles
23. Relación de Cuentas Bancarias Productivas específicas
24. Relación de Esquemas Bursátiles de Coberturas Financieras

D) Ley de Disciplina Financiera

25. Estado De Situación Financiera Detallado



MUSEO DEL FERROCARRIL
■ san luis potosí ■

26. Informe Analítico De La Deuda Pública y Otros Pasivos
27. Informe Analítico de Obligaciones Diferentes de Financiamiento
28. Balance Presupuestario
29. Estado Analítico Del Ingreso Detallado
30. Estado Analítico del ejercicio del Presupuesto de Egresos Detallado (Clasificación por Objeto de Gasto)
31. Estado Analítico del ejercicio del Presupuesto de Egresos Detallado (Clasificación Administrativa)
32. Estado Analítico del ejercicio del Presupuesto de Egresos Detallado (Clasificación Funcional)
33. Estado Analítico del ejercicio del Presupuesto de Egresos Detallado (Clasificación de Servicios Personales por Categoría)
34. Informe sobre Estudios Actuariales



MUSEO DEL FERROCARRIL
■ san luis potosí ■

INFORMACIÓN CONTABLE

MUSEO DEL FERROCARRIL
SAN LUIS POTOSÍ
 Estado de Situación Financiera
 Al 31 de Marzo de 2021 y 2020



Usu: contador
 Rep: rptEstadoSituacionFinanciera

	2021	2020
ACTIVO		
ACTIVO CIRCULANTE		
EFFECTIVO Y EQUIVALENTES	\$747,378.19	\$796,608.88
DERECHOS A RECIBIR EFECTIVO O EQUIVALENTES	\$703,977.35	\$630,613.54
	\$43,400.84	\$165,995.34
Total de Activos Circulantes	\$747,378.19	\$796,608.88
ACTIVO NO CIRCULANTE		
BIENES MUEBLES	\$426,487.74	\$392,209.74
ACTIVOS INTANGIBLES	\$417,787.74	\$385,249.74
	\$8,700.00	\$6,960.00
Total de Activos No Circulantes	\$426,487.74	\$392,209.74
Total de Activos	\$1,173,865.93	\$1,188,818.62
PASIVO		
PASIVO CIRCULANTE		
CUENTAS POR PAGAR A CORTO PLAZO	\$111,187.65	\$116,084.56
OTROS PASIVOS A CORTO PLAZO	\$109,187.65	\$114,084.56
	\$2,000.00	\$2,000.00
Total de Pasivos Circulantes	\$111,187.65	\$116,084.56
PASIVO NO CIRCULANTE		
Total de Pasivos No Circulantes	\$0.00	\$0.00
Total de Pasivos	\$111,187.65	\$116,084.56
HACIENDA PÚBLICA/ PATRIMONIO		
HACIENDA PÚBLICA/PATRIMONIO CONTRIBUIDO	\$0.00	\$0.00
HACIENDA PÚBLICA /PATRIMONIO GENERADO		
RESULTADOS DEL EJERCICIO (AHORRO/ DESAHORRO)	\$1,062,678.28	\$1,072,734.06
RESULTADOS DE EJERCICIOS ANTERIORES	\$501,214.00	\$605,371.70
	\$561,464.28	\$467,382.36
EXCESO O INSUFICIENCIA EN LA ACTUALIZACIÓN DE LA HACIENDA PÚBLICA/PATRIMONIO	\$0.00	\$0.00
Total Hacienda Pública/Patrimonio	\$1,062,678.28	\$1,072,734.06
Total de Pasivo y Hacienda Pública/Patrimonio	\$1,173,865.93	\$1,188,818.62

107 APR 2021 12:30 PM

"Bajo protesta de decir verdad declaramos que los Estados Financieros y sus notas, son razonablemente correctos y son responsabilidad del emisor".

[Signature]
 LIC. XAVIERA ESTHER ACOSTA ESQUIVEL
 DIRECTORA GENERAL

[Signature]
 JORGE AMADO FIERRO PIERACCINI
 DIRECTOR ADMINISTRATIVO

MUSEO DEL FERROCARRIL
SAN LUIS POTOSI
Estado de Actividades
Del 01/ene/2021 al 31/mar/2021




Usu: contador
 Rep: rptEstadoActividades

	<u>2021</u>	<u>2020</u>
INGRESOS Y OTROS BENEFICIOS		
INGRESOS DE GESTIÓN	\$118,720.00	\$493,711.50
INGRESOS POR VENTA DE BIENES Y PRESTACIÓN DE SERVICIOS	\$118,720.00	\$493,711.50
PARTICIPACIONES, APORTACIONES, CONVENIOS, INCENTIVOS DERIVADOS DE LA COLABORACION FISCAL, FONDOS DISTINTOS DE APORTACIONES, TRANSFERENCIAS, ASIGNACIONES, SUBSIDIOS Y SUBVENCIONES, PENSIONES Y JUBILACIONES.	\$1,430,245.52	\$1,574,297.00
TRANSFERENCIAS, ASIGNACIONES, SUBSIDIOS Y SUBVENCIONES, PENSIONES Y JUBILACIONES	\$1,430,245.52	\$1,574,297.00
Total de Ingresos y Otros Beneficios	\$1,548,965.52	\$2,068,008.50
GASTOS Y OTRAS PÉRDIDAS		
GASTOS DE FUNCIONAMIENTO	\$1,047,751.52	\$1,462,636.80
SERVICIOS PERSONALES	\$679,608.35	\$697,662.11
MATERIALES Y SUMINISTROS	\$17,163.28	\$108,355.09
SERVICIOS GENERALES	\$350,979.89	\$656,619.60
Total de Gastos y otras Pérdidas	\$1,047,751.52	\$1,462,636.80
Resultado del Ejercicio (Ahorro/Desahorro)	\$501,214.00	\$605,371.70

"Bajo protesta de decir verdad declaramos que los Estados Financieros y sus notas, son razonablemente correctos y son responsabilidad del emisor".


 LIC. XAVIERA ESTHER ACOSTA ESQUIVEL
 DIRECTORA GENERAL


 JORGE AMADO FIERRO PIERACCINI
 DIRECTOR ADMINISTRATIVO

MUSEO DEL FERROCARRIL
SAN LUIS POTOSI

Estado de Variaciones en la Hacienda Pública
Del 01/ene/2021 Al 31/mar/2021



MUSEO DEL FERROCARRIL
san luis potosí

Usu: contador

Rep.: rptEstadoVariacionHacienda

Concepto	Hacienda Pública/ Patrimonio Generado		Exceso o Insuficiencia en la Actualización de la Hacienda Pública / Patrimonio	Total
	Hacienda Pública/ Patrimonio Contribuido	Ejercicios Anteriores Del Ejercicio		
HACIENDA PÚBLICA/PATRIMONIO CONTRIBUIDO NETO 2020				
APORTACIONES	\$0.00	\$0.00	\$0.00	\$0.00
DONACIONES DE CAPITAL	\$0.00	\$0.00	\$0.00	\$0.00
ACTUALIZACIÓN DE LA HACIENDA PÚBLICA/PATRIMONIO	\$0.00	\$0.00	\$0.00	\$0.00
HACIENDA PÚBLICA /PATRIMONIO GENERADO NETO 2020	\$0.00	\$605,371.70	\$0.00	\$1,072,734.06
RESULTADOS DEL EJERCICIO (AHORRO/ DESAHORRO)	\$0.00	\$605,371.70	\$0.00	\$605,371.70
RESULTADOS DE EJERCICIOS ANTERIORES	\$0.00	\$467,362.36	\$0.00	\$467,362.36
REVALÚOS	\$0.00	\$0.00	\$0.00	\$0.00
RESERVAS	\$0.00	\$0.00	\$0.00	\$0.00
RECTIFICACIONES DE RESULTADOS DE EJERCICIOS ANTERIORES	\$0.00	\$0.00	\$0.00	\$0.00
EXCESO O INSUFICIENCIA EN LA ACTUALIZACIÓN DE LA HACIENDA PÚBLICA/ PATRIMONIO NETO 2020	\$0.00	\$0.00	\$0.00	\$0.00
RESULTADO POR POSICIÓN MONETARIA	\$0.00	\$0.00	\$0.00	\$0.00
RESULTADO POR TENENCIA DE ACTIVOS NO MONETARIOS	\$0.00	\$0.00	\$0.00	\$0.00
HACIENDA PÚBLICA / PATRIMONIO NETO FINAL 2020	\$0.00	\$467,362.36	\$0.00	\$1,072,734.06
CAMBIOS EN LA HACIENDA PÚBLICA/PATRIMONIO CONTRIBUIDO NETO 2021	\$0.00	\$0.00	\$0.00	\$0.00
APORTACIONES	\$0.00	\$0.00	\$0.00	\$0.00
DONACIONES DE CAPITAL	\$0.00	\$0.00	\$0.00	\$0.00
ACTUALIZACIÓN DE LA HACIENDA PÚBLICA/PATRIMONIO	\$0.00	\$0.00	\$0.00	\$0.00
VARIACIONES DE LA HACIENDA PÚBLICA / PATRIMONIO GENERADO NETO 2021	\$0.00	\$94,101.92	\$0.00	-\$104,157.70
RESULTADOS DEL EJERCICIO (AHORRO/ DESAHORRO)	\$0.00	\$0.00	\$0.00	\$501,214.00
RESULTADOS DE EJERCICIOS ANTERIORES	\$0.00	\$94,101.92	\$0.00	-\$511,269.78
REVALÚOS	\$0.00	\$0.00	\$0.00	\$0.00
RESERVAS	\$0.00	\$0.00	\$0.00	\$0.00
RECTIFICACIONES DE RESULTADOS DE EJERCICIOS ANTERIORES	\$0.00	\$0.00	\$0.00	\$0.00
CAMBIOS EN EL EXCESO O INSUFICIENCIA EN LA ACTUALIZACIÓN DE LA HACIENDA PÚBLICA/ PATRIMONIO NETO 2021	\$0.00	\$0.00	\$0.00	\$0.00

**MUSEO DEL FERROCARRIL
SAN LUIS POTOSI**

Estado de Variaciones en la Hacienda Pública
Del 01/ene/2021 Al 31/mar/2021

Usu: contador

Rep: rptEstadoVariacionHacienda



MUSEO DEL FERROCARRIL
san luis potosi

Concepto	Hacienda Pública/ Patrimonio Generado		Exceso o Insuficiencia en la Actualización de la Hacienda Pública / Patrimonio	Total
	Hacienda Pública/ Patrimonio Contribuido	Ejercicios Anteriores Del Ejercicio		
RESULTADO POR POSICIÓN MONETARIA	\$0.00	\$0.00	\$0.00	\$0.00
RESULTADO POR TENENCIA DE ACTIVOS NO MONETARIOS	\$0.00	\$0.00	\$0.00	\$0.00
HACIENDA PÚBLICA / PATRIMONIO NETO FINAL 2021	\$0.00	\$561,464.28	\$0.00	\$1,062,678.28

"Bajo protesta de decir verdad declaramos que los Estados Financieros y sus notas, son razonablemente correctos y son responsabilidad del emisor".

LIC. XAVIERA ESTHER ACOSTA ESQUIVEL
DIRECTORA GENERAL

JORGE AMADO FIERRO PIERACCINI
DIRECTOR ADMINISTRATIVO

**MUSEO DEL FERROCARRIL
SAN LUIS POTOSI**
Estado de Cambios en la Situación Financiera
Del 01/ene/2021 Al 31/mar/2021



Usu: contador

Rep: rptEstadoVariacionHacienda

	<u>Origen</u>	<u>Aplicación</u>
ACTIVO	\$122,594.50	\$107,641.81
ACTIVO CIRCULANTE	\$122,594.50	\$73,363.81
EFFECTIVO Y EQUIVALENTES		\$73,363.81
DERECHOS A RECIBIR EFECTIVO O EQUIVALENTES	\$122,594.50	
ACTIVO NO CIRCULANTE		\$34,278.00
BIENES MUEBLES		\$32,538.00
ACTIVOS INTANGIBLES		\$1,740.00
PASIVO		\$4,896.91
PASIVO CIRCULANTE		\$4,896.91
CUENTAS POR PAGAR A CORTO PLAZO		\$4,896.91
OTROS PASIVOS A CORTO PLAZO		
PASIVO NO CIRCULANTE		
HACIENDA PÚBLICA/ PATRIMONIO	\$94,101.92	\$104,157.70
HACIENDA PÚBLICA/PATRIMONIO CONTRIBUIDO		
HACIENDA PÚBLICA /PATRIMONIO GENERADO	\$94,101.92	\$104,157.70
RESULTADOS DEL EJERCICIO (AHORRO/ DESAHORRO)		\$104,157.70
RESULTADOS DE EJERCICIOS ANTERIORES	\$94,101.92	
EXCESO O INSUFICIENCIA EN LA ACTUALIZACIÓN DE LA HACIENDA PÚBLICA/ PATRIMONIO		

"Bajo protesta de decir verdad declaramos que los Estados Financieros y sus notas, son razonablemente correctos y son responsabilidad del emisor".

LIC. XAVIERA ESTHER ACOSTA ESQUIVEL
DIRECTORA GENERAL

JORGE AMADO FIERRO PIERACCINI
DIRECTOR ADMINISTRATIVO

**MUSEO DEL FERROCARRIL
SAN LUIS POTOSI**
Estado de Flujos de Efectivo
Del 01/ene/2021 Al 31/mar/2021



Concepto	2021	2020
FLUJOS DE EFECTIVO DE LAS ACTIVIDADES DE OPERACIÓN		
ORIGEN	\$1,548,965.52	\$1,949,702.50
INGRESOS POR VENTA DE BIENES Y PRESTACIÓN DE SERVICIOS	\$118,720.00	\$493,711.50
TRANSFERENCIAS, ASIGNACIONES, SUBSIDIOS Y SUBVENCIONES, Y PENSIONES Y JUBILACIONES	\$1,430,245.52	\$1,455,991.00
OTROS ORÍGENES DE OPERACIÓN	\$0.00	\$0.00
APLICACIÓN	\$1,404,332.65	\$1,659,094.34
SERVICIOS PERSONALES	\$679,608.35	\$697,662.11
MATERIALES Y SUMINISTRO	\$17,163.28	\$108,355.09
SERVICIOS GENERALES	\$350,979.89	\$656,619.60
OTRAS APLICACIONES DE OPERACIÓN	\$356,581.13	\$196,457.54
FLUJOS NETOS DE EFECTIVO POR ACTIVIDADES DE OPERACIÓN	\$144,632.87	\$290,608.16
FLUJOS DE EFECTIVO DE LAS ACTIVIDADES DE INVERSIÓN		
APLICACIÓN	\$9,860.00	\$16,830.60
BIENES MUEBLES	\$8,120.00	\$15,090.60
OTRAS APLICACIONES DE INVERSIÓN	\$1,740.00	\$1,740.00
FLUJOS NETOS DE EFECTIVO POR ACTIVIDADES DE INVERSIÓN	(\$9,860.00)	(\$16,830.60)
FLUJO DE EFECTIVO DE LAS ACTIVIDADES DE FINANCIAMIENTO		
INCREMENTO/DISMINUCIÓN NETA EN EL EFECTIVO Y EQUIVALENTES AL EFECTIVO	\$134,772.87	\$273,777.56
EFECTIVO Y EQUIVALENTES AL EFECTIVO AL INICIO DEL EJERCICIO	\$569,204.48	\$356,835.98
EFECTIVO Y EQUIVALENTES AL EFECTIVO AL FINAL DEL EJERCICIO	\$703,977.35	\$630,613.54

"Bajo protesta de decir verdad declaramos que los Estados Financieros y sus notas, son razonablemente correctos y son responsabilidad del emisor".

LIC. XAVIERA ESTHER ACOSTA ESQUIVEL
DIRECTORA GENERAL

JORGE AMADO FIERRO PIERACCINI
DIRECTOR ADMINISTRATIVO



Usr: CONTADOR
Rep: rptEstadoAnaliticoDeActivosYPasivos_R

**MUSEO DEL FERROCARRIL
SAN LUIS POTOSI**
Estado Analítico del Activo
Del 01/ene./2021 al 31/mar./2021

Fecha y hora de Impresión | 06/abr./2021
03:39 p. m.

Concepto	Saldo Inicial 1	Cargos del periodo 2	Abonos del periodo 3	Saldo Final 4(1+2-3)	Variación del Periodo (4-1)
ACTIVO	\$1,027,742.06	\$3,163,919.10	\$3,017,795.23	\$1,173,865.93	\$146,123.87
ACTIVO CIRCULANTE	\$611,114.32	\$3,154,059.10	\$3,017,795.23	\$747,378.19	\$136,263.87
EFFECTIVO Y EQUIVALENTES	\$569,204.48	\$1,595,093.58	\$1,460,320.71	\$703,977.35	\$134,772.87
DERECHOS A RECIBIR EFECTIVO O EQUIVALENTES	\$41,909.84	\$1,558,965.52	\$1,557,474.52	\$43,400.84	\$1,491.00
ACTIVO NO CIRCULANTE	\$416,627.74	\$9,860.00	\$0.00	\$426,487.74	\$9,860.00
BIENES MUEBLES	\$409,667.74	\$8,120.00	\$0.00	\$417,787.74	\$8,120.00
ACTIVOS INTANGIBLES	\$6,960.00	\$1,740.00	\$0.00	\$8,700.00	\$1,740.00

"Bajo protesta de decir verdad declaramos que los Estados Financieros y sus notas, son razonablemente correctos y son responsabilidad del emisor".

LIC. XAVIERA ESTHER ACOSTA ESQUIVEL
DIRECTORA GENERAL

JORGE AMADO FIERRO PIERACCINI
DIRECTOR ADMINISTRATIVO



Usr: CONTADOR
Rep: rptEstadoAnaliticoDeudaYPasivos

**MUSEO DEL FERROCARRIL
SAN LUIS POTOSI**
Estado Analítico de la Deuda y Otros Pasivos
Del 01/ene./2021 Al 31/mar./2021

Fecha y hora de Impresión | 06/abr./2021
03:38 p. m.

Denominación de las Deudas	Moneda de Contratación	Institución o País Acreedor	Saldo Inicial del Periodo	Saldo Final del Periodo
DEUDA PÚBLICA				
Corto Plazo				
Deuda Interna				
Instituciones de Crédito	Peso	México	\$0.00	\$0.00
Títulos y Valores	Peso	México	\$0.00	\$0.00
Arrendamientos Financieros	Peso	México	\$0.00	\$0.00
Deuda Externa				
Organismos Financieros Internacionales	Peso	México	\$0.00	\$0.00
Deuda Bilateral	Peso	México	\$0.00	\$0.00
Títulos y Valores	Peso	México	\$0.00	\$0.00
Arrendamientos Financieros	Peso	México	\$0.00	\$0.00
Subtotal Corto Plazo	Peso	México	\$0.00	\$0.00
Largo Plazo				
Deuda Interna				
Instituciones de Crédito	Peso	México	\$0.00	\$0.00
Títulos y Valores	Peso	México	\$0.00	\$0.00
Arrendamientos Financieros	Peso	México	\$0.00	\$0.00
Deuda Externa				
Organismos Financieros Internacionales	Peso	México	\$0.00	\$0.00
Deuda Bilateral	Peso	México	\$0.00	\$0.00
Títulos y Valores	Peso	México	\$0.00	\$0.00
Arrendamientos Financieros	Peso	México	\$0.00	\$0.00
Subtotal Largo Plazo	Peso	México	\$0.00	\$0.00
Otros Pasivos				
Total Deuda y Otros Pasivos	Peso	México	\$466,277.78	\$111,187.65
	Peso	México	\$466,277.78	\$111,187.65



Usr: CONTADOR
Rep: rptEstadoAnaliticoDeudaYPasivos

MUSEO DEL FERROCARRIL
SAN LUIS POTOSI
Estado Analítico de la Deuda y Otros Pasivos
Del 01/ene./2021 Al 31/mar./2021

Fecha y hora de Impresión: 06/abr./2021 03:38 p. m.

Denominación de las Deudas	Moneda de Contratación	Institución o País Acreedor	Saldo Inicial del Periodo	Saldo Final del Periodo
DEUDA PÚBLICA				

"Bajo protesta de decir verdad declaramos que los Estados Financieros y sus notas, son razonablemente correctos y son responsabilidad del emisor".

LIC. XAVIERA ESTHER ACOSTA ESQUIVEL
DIRECTORA GENERAL

JORGE AMADO FIERRO PIERACCINI
DIRECTOR ADMINISTRATIVO



MUSEO DEL FERROCARRIL
■ san luis potosí ■

INFORMACIÓN PRESUPUESTARIA



**MUSEO DEL FERROCARRIL
SAN LUIS POTOSÍ**

Estado Analítico de Ingresos
Del 01/ene./2021 Al 31/mar./2021

Usr: CONTADOR
Rep: rptEstadoPresupuestoIngresosRB_CP_2019

Fecha y hora de Impresión 06/abr./2021
03:39 p. m.

Rubro de Ingresos	Ingreso					Diferencia (6=5-1)
	Estimado (1)	Ampliaciones y Reducciones (2)	Modificado (3=1+2)	Devengado (4)	Recaudado (5)	
IMPUESTOS	\$0.00	\$0.00	\$0.00	\$0.00	\$0.00	0.00
CUOTAS Y APORTACIONES DE SEGURIDAD SOCIAL	\$0.00	\$0.00	\$0.00	\$0.00	\$0.00	0.00
CONTRIBUCIONES DE MEJORAS	\$0.00	\$0.00	\$0.00	\$0.00	\$0.00	0.00
DERECHOS	\$0.00	\$0.00	\$0.00	\$0.00	\$0.00	0.00
PRODUCTOS	\$0.00	\$0.00	\$0.00	\$0.00	\$0.00	0.00
APROVECHAMIENTOS	\$0.00	\$0.00	\$0.00	\$0.00	\$0.00	0.00
INGRESOS POR VENTA DE BIENES, PRESTACI?N DE SERVICIOS Y OTRO	\$1,208,191.16	\$0.00	\$1,208,191.16	\$118,720.00	\$118,720.00	-1,089,471.16
PARTICIPACIONES, APORTACIONES, CONVENIOS, INCENTIVOS DERIVAD	\$0.00	\$0.00	\$0.00	\$0.00	\$0.00	0.00
TRANSFERENCIAS, ASIGNACIONES, SUBSIDIOS Y SUBVENCIONES, Y PE	\$6,297,191.42	\$100,560.10	\$6,397,751.52	\$1,430,245.52	\$1,430,245.52	-4,866,945.90
INGRESOS DERIVADOS DE FINANCIAMIENTOS	\$0.00	\$0.00	\$0.00	\$0.00	\$0.00	0.00
Total	\$7,505,382.58	\$100,560.10	\$7,605,942.68	\$1,548,965.52	\$1,548,965.52	-5,956,417.06
Ingresos Excedentes						

Estado Analítico de Ingresos por Fuente de Financiamiento	Ingreso					Diferencia (6=5-1)
	Estimado (1)	Ampliaciones / (Reducciones) (2)	Modificado (3=1+2)	Devengado (4)	Recaudado (5)	
Ingresos del Poder Ejecutivo Federal o Estatal y de los Municipios						
IMPUESTOS	\$0.00	\$0.00	\$0.00	\$0.00	\$0.00	0.00
CUOTAS Y APORTACIONES DE SEGURIDAD SOCIAL	\$0.00	\$0.00	\$0.00	\$0.00	\$0.00	0.00
CONTRIBUCIONES DE MEJORAS	\$0.00	\$0.00	\$0.00	\$0.00	\$0.00	0.00
DERECHOS	\$0.00	\$0.00	\$0.00	\$0.00	\$0.00	0.00
PRODUCTOS	\$0.00	\$0.00	\$0.00	\$0.00	\$0.00	0.00
APROVECHAMIENTOS	\$0.00	\$0.00	\$0.00	\$0.00	\$0.00	0.00
PARTICIPACIONES, APORTACIONES, CONVENIOS, INCENTIVOS DE	\$0.00	\$0.00	\$0.00	\$0.00	\$0.00	0.00
TRANSFERENCIAS, ASIGNACIONES, SUBSIDIOS Y SUBVENCIONES	\$0.00	\$0.00	\$0.00	\$0.00	\$0.00	0.00
Ingresos de los Entes Públicos de los Poderes Legislativo y Judicial, de los Órganos Autónomos y del Sector Paraestatal o Paramunicipal, así como de las Empresas Productivas del Estado						
CUOTAS Y APORTACIONES DE SEGURIDAD SOCIAL	\$0.00	\$0.00	\$0.00	\$0.00	\$0.00	0.00
PRODUCTOS	\$0.00	\$0.00	\$0.00	\$0.00	\$0.00	0.00
INGRESOS POR VENTA DE BIENES, PRESTACI?N DE SERVICIOS	\$1,208,191.16	\$0.00	\$1,208,191.16	\$118,720.00	\$118,720.00	-1,089,471.16
TRANSFERENCIAS, ASIGNACIONES, SUBSIDIOS Y SUBVENCIONE	\$6,297,191.42	\$100,560.10	\$6,397,751.52	\$1,430,245.52	\$1,430,245.52	-4,866,945.90
Ingresos Derivados de Financiamiento						
INGRESOS DERIVADOS DE FINANCIAMIENTOS	\$0.00	\$0.00	\$0.00	\$0.00	\$0.00	0.00
Total	\$7,505,382.58	\$100,560.10	\$7,605,942.68	\$1,548,965.52	\$1,548,965.52	-5,956,417.06
Ingresos Excedentes						



Usf: CONTADOR
Rep: rptEstadoPresupuestoIngresosRB_CP_2019

**MUSEO DEL FERROCARRIL
SAN LUIS POTOSI**
Estado Analítico de Ingresos
Del 01/ene./2021 Al 31/mar./2021

Fecha y hora de Impresión 06/abr./2021 03:39 p. m.

LIC. XAVIERA ESTHER ACOSTA ESQUIVEL
DIRECTORA GENERAL

JORGE AMADO FIERRO PIERACCINI
DIRECTOR ADMINISTRATIVO



**MUSEO DEL FERROCARRIL
SAN LUIS POTOSI**

**Estado Analítico del Ejercicio del Presupuesto de Egresos
Clasificación Administrativa - Sector Paraestatal**

Fecha y hora de Impresión | 06/abr./2021 03:40 p. m.

Usc: CONTADOR
Rep: rptEstadoPresupuestoEgresos_UA3_GB_SC
| Del 01/ene./2021 Al 31/mar./2021

Concepto	Egresos					
	Aprobado	Ampliaciones / (Reducciones)	Modificado	Devengado	Pagado	Subejercicio
	1	2	3=(1+2)	4	5	6 = (3 - 4)
TOTAL DEL GASTO	\$7,505,382.58	\$100,560.10	\$7,605,942.68	\$1,057,611.52	\$1,057,611.52	\$6,548,331.16
ENTIDADES PARAESTATALES Y FIDEICOMISOS NO EMPRESARIALES Y NO FINANCIEROS	\$7,505,382.58	\$100,560.10	\$7,605,942.68	\$1,057,611.52	\$1,057,611.52	\$6,548,331.16

Xavier

LIC. XAVIERA ESTHER ACOSTA ESQUIVEL

DIRECTORA GENERAL

Jorge

JORGE AMADO FIERRO PIERACCINI

DIRECTOR ADMINISTRATIVO

Gobierno (Federal/Estatal/Municipal) de San Luis Potosí
 Estado Analítico del Ejercicio del Presupuesto de Egresos
 Clasificación Administrativa
 Del 01/ene/2021 Al 31/mar/2021


Concepto	Egresos					Subejercicio
	Aprobado	Ampliaciones/ (Reducciones)	Modificado	Devengado	Pagado	
	1	2	3 = (1 + 2)	4	5	6 = (3 - 4)
Poder Ejecutivo						
Poder Legislativo						
Poder Judicial						
Órganos Autónomos						
Total del Gasto						

NO APLICA

“Bajo protesta de decir verdad declaramos que los Estados Financieros y sus notas, son razonablemente correctos y son responsabilidad del emisor”.



LIC. XAVIERA ESTHER ACOSTA ESQUIVEL
 DIRECTORA GENERAL



JORGE AMADO FIERRO PIERACCINI
 DIRECTOR ADMINISTRATIVO

Sector Paraestatal del Gobierno (Federal/Estatal/Municipal) de San Luis Potosí
Estado Analítico del Ejercicio del Presupuesto de Egresos
Clasificación Administrativa
Del 01/ene/2021 Al 31/mar/2021

Concepto	Egresos					Subejercicio
	Aprobado	Ampliaciones/ (Reducciones)	Modificado	Devengado	Pagado	
	1	2	3 = (1 + 2)	4	5	
Entidades Paraestatales y Fideicomisos No Empresariales y No Financieros						
Instituciones Públicas de la Seguridad Social						
Entidades Paraestatales Empresariales No Financieras con Participación Estatal Mayoritaria						
Fideicomisos Empresariales No Financieros con Participación Estatal Mayoritaria						
Entidades Paraestatales Empresariales Financieras Monetarias con Participación Estatal Mayoritaria						
Entidades Paraestatales Empresariales Financieras No Monetarias con Participación Estatal Mayoritaria						
Fideicomisos Financieros Públicos con Participación Estatal Mayoritaria						
Total del Gasto						

NO APLICA

"Bajo protesta de decir verdad declaramos que los Estados Financieros y sus notas, son razonablemente correctos y son responsabilidad del emisor".



LIC. XAVIERA ESTHER ACOSTA ESQUIVEL
DIRECTORA GENERAL



JORGE AMADO FIERRO PIERACCINI
DIRECTOR ADMINISTRATIVO



**MUSEO DEL FERROCARRIL
SAN LUIS POTOSI**

**Estado Analítico del Ejercicio del Presupuesto de Egresos
Clasificación Económica (por Tipo de Gasto)**

Usr: CONTADOR
Rep: rptEstadoPresupuestoEgresos_CL2

Fecha y hora de Impresión | 06/abr./2021
03:39 p. m.

Del 01/ene./2021 Al 31/mar./2021

Concepto	Egresos					
	Aprobado	Ampliaciones / (Reducciones)	Modificado	Devengado	Pagado	Subejercicio
	1	2	3=(1+2)	4	5	6 = (3 - 4)
Gasto Corriente	\$7,503,642.58	\$92,440.10	\$7,596,082.68	\$1,047,751.52	\$1,047,751.52	\$6,548,331.16
Gasto de Capital	\$1,740.00	\$8,120.00	\$9,860.00	\$9,860.00	\$9,860.00	\$0.00
Total del Gasto	\$7,505,382.58	\$100,560.10	\$7,605,942.68	\$1,057,611.52	\$1,057,611.52	\$6,548,331.16

Xaviera

LIC. XAVIERA ESTHER ACOSTA ESQUIVEL

DIRECTORA GENERAL

Jorge Amado Fierro Pieraccini

JORGE AMADO FIERRO PIERACCINI

DIRECTOR ADMINISTRATIVO



Usr: CONTADOR
Rep: rptEstadoPresupuestoEgresos_CP_CTO

MUSEO DEL FERROCARRIL SAN LUIS POTOSI

Estado Analítico del Ejercicio del Presupuesto de Egresos
Clasificación por Objeto del Gasto (Capítulo y Concepto)

Del 01/ene./2021 Al 31/mar./2021

Fecha y hora de Impresión 06/abr./2021
03:39 p. m.

Concepto	Egresos					
	Aprobado 1	Ampliaciones / (Reducciones) 2	Modificado 3=(1+2)	Devengado 4	Pagado 5	Subejercicio 6 = (3 - 4)
SERVICIOS PERSONALES						
REMUNERACIONES AL PERSONAL DE CARÁCTER PERMANENTE	\$4,734,519.40	-\$1,459.46	\$4,733,059.94	\$679,608.35	\$679,608.35	\$4,053,451.59
REMUNERACIONES ADICIONALES Y ESPECIALES	\$2,887,450.00	\$0.00	\$2,887,450.00	\$589,193.72	\$589,193.72	\$2,298,256.28
SEGURIDAD SOCIAL	\$643,027.00	\$0.00	\$643,027.00	\$736.24	\$736.24	\$642,290.76
OTRAS PRESTACIONES SOCIALES Y ECONÓMICAS	\$559,453.00	-\$1,459.46	\$557,993.54	\$89,678.39	\$89,678.39	\$468,315.15
MATERIALES Y SUMINISTRO	\$644,589.40	\$0.00	\$644,589.40	\$0.00	\$0.00	\$644,589.40
Materiales de administración, emisión de documentos y artículos de oficiales	\$122,000.00	\$0.00	\$122,000.00	\$17,163.28	\$17,163.28	\$104,836.72
MATERIAS PRIMAS Y MATERIALES DE PRODUCCIÓN Y COMERCIALIZACIÓN	\$52,000.00	\$0.00	\$52,000.00	\$11,595.78	\$11,595.78	\$40,404.22
MATERIALES Y ARTÍCULOS DE CONSTRUCCIÓN Y DE REPARACIÓN	\$25,000.00	\$0.00	\$25,000.00	\$0.00	\$0.00	\$25,000.00
COMBUSTIBLES, LUBRICANTES Y ADITIVOS	\$22,000.00	\$0.00	\$22,000.00	\$4,679.00	\$4,679.00	\$17,321.00
VESTUARIO, BLANCOS, PRENDAS DE PROTECCIÓN Y ARTÍCULOS DEPORTIVOS	\$10,000.00	\$0.00	\$10,000.00	\$598.00	\$598.00	\$9,402.00
HERRAMIENTAS, REFACCIONES Y ACCESORIOS MENORES	\$2,000.00	\$0.00	\$2,000.00	\$0.00	\$0.00	\$2,000.00
SERVICIOS GENERALES	\$11,000.00	\$0.00	\$11,000.00	\$290.50	\$290.50	\$10,709.50
SERVICIOS BÁSICOS	\$2,647,123.18	\$93,899.56	\$2,741,022.74	\$350,979.89	\$350,979.89	\$2,390,042.85
SERVICIOS DE ARRENDAMIENTO	\$110,762.00	\$56,193.76	\$166,955.76	\$26,703.27	\$26,703.27	\$140,252.49
SERVICIOS PROFESIONALES, CIENTÍFICOS, TÉCNICOS Y OTROS SERVICIOS	\$22,030.00	\$960.00	\$22,990.00	\$3,850.00	\$3,850.00	\$19,140.00
SERVICIOS FINANCIEROS, BANCARIOS Y COMERCIALES	\$1,195,436.00	\$24,735.55	\$1,220,171.55	\$157,813.21	\$157,813.21	\$1,062,358.34
SERVICIOS DE INSTALACIÓN, REPARACIÓN, MANTENIMIENTO Y CONSERVACIÓN	\$16,000.00	\$0.00	\$16,000.00	\$3,281.24	\$3,281.24	\$12,718.76
SERVICIOS DE COMUNICACIÓN SOCIAL Y PUBLICIDAD	\$964,836.02	\$12,999.55	\$977,835.57	\$134,070.71	\$134,070.71	\$843,764.86
SERVICIOS OFICIALES	\$37,000.00	-\$2,448.76	\$34,551.24	\$11,136.00	\$11,136.00	\$23,415.24
OTROS SERVICIOS GENERALES	\$206,059.16	\$0.00	\$206,059.16	\$791.00	\$791.00	\$205,268.16
BIENES MUEBLES, INMUEBLES E INTANGIBLES	\$95,000.00	\$1,459.46	\$96,459.46	\$13,334.46	\$13,334.46	\$83,125.00
MOBILIARIO Y EQUIPO DE ADMINISTRACIÓN	\$1,740.00	\$8,120.00	\$9,860.00	\$9,860.00	\$9,860.00	\$0.00
ACTIVOS INTANGIBLES	\$0.00	\$8,120.00	\$8,120.00	\$8,120.00	\$8,120.00	\$0.00
Total del Gasto	\$1,740.00	\$0.00	\$1,740.00	\$1,740.00	\$1,740.00	\$0.00
	\$7,505,382.58	\$100,560.10	\$7,605,942.68	\$1,057,611.52	\$1,057,611.52	\$6,548,331.16



MUSEO DEL FERROCARRIL
SAN LUIS POTOSI

Estado Analítico del Ejercicio del Presupuesto de Egresos
Clasificación por Objeto del Gasto (Capítulo y Concepto)

Usu: CONTADOR
Rep: rptEstadoPresupuestoEgresos_CP_CTO

Fecha y hora de Impresión 06/abr./2021 03:39 p. m.

Concepto		Egresos					
Aprobado	Ampliaciones / (Reducciones)	Modificado	Devengado	Pagado	Subejercicio		
1	2	3=(1+2)	4	5	6 = (3 - 4)		

[Handwritten signature]

LIC. XAVIERA ESTHER ACOSTA ESQUIVEL
DIRECTORA GENERAL

[Handwritten signature]

JORGE AMADO FIERRO PIERACCINI
DIRECTOR ADMINISTRATIVO



**MUSEO DEL FERROCARRIL
SAN LUIS POTOSI**

**Estado Analítico del Ejercicio del Presupuesto de Egresos
Clasificación Funcional (Finalidad y Función)**

Usu: CONTADOR
Rep: rptEstadoPresupuestoEgresos_FN3

Fecha y hora de Impresión: 06/abr./2021 03:40 p. m.

Del 01/ene./2021 Al 31/mar./2021

Concepto	Egresos					
	Aprobado	Ampliaciones / (Reducciones)	Modificado	Devengado	Pagado	Subejercicio
	1	2	3=(1+2)	4	5	6 = (3 - 4)
DESARROLLO SOCIAL	\$7,505,382.58	\$100,560.10	\$7,605,942.68	\$1,057,611.52	\$1,057,611.52	\$6,548,331.16
RECREACIÓN, CULTURA Y OTRAS MANIFESTACIONES SOCIALES	\$7,505,382.58	\$100,560.10	\$7,605,942.68	\$1,057,611.52	\$1,057,611.52	\$6,548,331.16
Total del Gasto	\$7,505,382.58	\$100,560.10	\$7,605,942.68	\$1,057,611.52	\$1,057,611.52	\$6,548,331.16


LIC. XAVIERA ESTHER ACOSTA ESQUIVEL
DIRECTORA GENERAL


JORGE AMADO FIERRO PIERACCINI
DIRECTOR ADMINISTRATIVO



**MUSEO DEL FERROCARRIL
SAN LUIS POTOSI**

Estado Analítico del Ejercicio del Presupuesto por Proyecto/Proceso - Fuente Financiamiento Del 01/ene./2021 Al

Usu: CONTADOR

Rep: rptEstadoAnalíticoPresupuestoEgresos_PY_FF

Fecha y 06/abr./2021

hora de Impresión 03:40 p. m.

Ejercicio del Presupuesto		Egresos Aprobado Al 31/12/2021	Ampliaciones/ (Reducciones)	Egresos Modificado	Egresos Comprometido	Egresos Devengado	Egresos Ejercido	Egresos Pagado	Subejercicio
01	CONSERVACION								
4	RECURSOS PROPIOS								
2000	MATERIALES Y SUMINISTRO	\$48,000.00	\$0.00	\$48,000.00	\$7,113.50	\$7,113.50	\$7,113.50	\$7,113.50	\$40,886.50
2100	Materiales de administración, emisión de documentos y artículo	\$15,000.00	\$0.00	\$15,000.00	\$2,144.00	\$2,144.00	\$2,144.00	\$2,144.00	\$12,856.00
2160	Material de limpieza	\$15,000.00	\$0.00	\$15,000.00	\$2,144.00	\$2,144.00	\$2,144.00	\$2,144.00	\$12,856.00
2161	Material de limpieza	\$15,000.00	\$0.00	\$15,000.00	\$2,144.00	\$2,144.00	\$2,144.00	\$2,144.00	\$12,856.00
2400	MATERIALES Y ARTÍCULOS DE CONSTRUCCIÓN Y DE REPAR/	\$22,000.00	\$0.00	\$22,000.00	\$4,679.00	\$4,679.00	\$4,679.00	\$4,679.00	\$17,321.00
2460	Material eléctrico y electrónico	\$15,000.00	\$0.00	\$15,000.00	\$1,757.00	\$1,757.00	\$1,757.00	\$1,757.00	\$13,243.00
2461	Material eléctrico y electrónico	\$15,000.00	\$0.00	\$15,000.00	\$1,757.00	\$1,757.00	\$1,757.00	\$1,757.00	\$13,243.00
2480	Materiales complementarios	\$2,000.00	\$0.00	\$2,000.00	\$0.00	\$0.00	\$0.00	\$0.00	\$2,000.00
2481	Materiales complementarios	\$2,000.00	\$0.00	\$2,000.00	\$0.00	\$0.00	\$0.00	\$0.00	\$2,000.00
2490	Otros materiales y artículos de construcción y reparación	\$5,000.00	\$0.00	\$5,000.00	\$2,922.00	\$2,922.00	\$2,922.00	\$2,922.00	\$2,078.00
2491	Otros materiales y artículos de construcción y reparación	\$5,000.00	\$0.00	\$5,000.00	\$2,922.00	\$2,922.00	\$2,922.00	\$2,922.00	\$2,078.00
2900	HERRAMIENTAS, REFACCIONES Y ACCESORIOS MENORES	\$11,000.00	\$0.00	\$11,000.00	\$290.50	\$290.50	\$290.50	\$290.50	\$10,709.50
2910	Herramientas menores	\$3,000.00	-\$83.50	\$2,916.50	\$207.00	\$207.00	\$207.00	\$207.00	\$2,709.50
2911	Herramientas menores	\$3,000.00	-\$83.50	\$2,916.50	\$207.00	\$207.00	\$207.00	\$207.00	\$2,709.50
2920	Refacciones y accesorios menores de edificios	\$3,000.00	\$0.00	\$3,000.00	\$0.00	\$0.00	\$0.00	\$0.00	\$3,000.00
2921	Refacciones y accesorios menores de edificios	\$3,000.00	\$0.00	\$3,000.00	\$0.00	\$0.00	\$0.00	\$0.00	\$3,000.00
2940	Refacciones y accesorios menores de equipo de cómputo y tecnol	\$5,000.00	\$0.00	\$5,000.00	\$0.00	\$0.00	\$0.00	\$0.00	\$5,000.00
2941	Refacciones y accesorios menores de equipo de cómputo y tecnol	\$5,000.00	\$0.00	\$5,000.00	\$0.00	\$0.00	\$0.00	\$0.00	\$5,000.00
2960	Refacciones y accesorios menores de equipo de transporte	\$0.00	\$63.50	\$63.50	\$63.50	\$63.50	\$63.50	\$63.50	\$0.00
2961	Refacciones y accesorios menores de equipo de transporte	\$0.00	\$63.50	\$63.50	\$63.50	\$63.50	\$63.50	\$63.50	\$0.00
3000	SERVICIOS GENERALES	\$1,150.00	\$0.00	\$1,150.00	\$1,150.00	\$1,150.00	\$1,150.00	\$1,150.00	\$0.00
3200	SERVICIOS DE ARRENDAMIENTO	\$1,150.00	\$0.00	\$1,150.00	\$1,150.00	\$1,150.00	\$1,150.00	\$1,150.00	\$0.00
3260	Arrendamiento de maquinaria, otros equipos y herramientas	\$1,150.00	\$0.00	\$1,150.00	\$1,150.00	\$1,150.00	\$1,150.00	\$1,150.00	\$0.00
3261	Arrendamiento de maquinaria, otros equipos y herramientas	\$1,150.00	\$0.00	\$1,150.00	\$1,150.00	\$1,150.00	\$1,150.00	\$1,150.00	\$0.00
	RECURSOS PROPIOS	\$49,150.00	\$0.00	\$49,150.00	\$8,263.50	\$8,263.50	\$8,263.50	\$8,263.50	\$40,886.50
	CONSERVACION	\$49,150.00	\$0.00	\$49,150.00	\$8,263.50	\$8,263.50	\$8,263.50	\$8,263.50	\$40,886.50
02	ADMINISTRACION								



MUSEO DEL FERROCARRIL
SAN LUIS POTOSI

Estado Analítico del Ejercicio del Presupuesto por Proyecto/Proceso - Fuente Financiamiento Del 01/ene./2021 AI

Usu: CONTADOR

Rep: rptEstadoAnalíticoPresupuestoEgresos_PY_FF

Fecha y 06/abr./2021

hora de Impresión 03:40 p. m.

Egresos		Aprobado AI 31/12/2021	Ampliaciones/ (Reducciones)	Egresos Modificado	Egresos Comprometido	Egresos Devengado	Egresos Ejercido	Egresos Pagado	Subejercicio
Ejercicio del Presupuesto									
4 RECURSOS PROPIOS									
2000	MATERIALES Y SUMINISTRO	\$74,000.00	\$0.00	\$74,000.00	\$10,049.78	\$10,049.78	\$10,049.78	\$10,049.78	\$63,950.22
2100	Materiales de administración, emisión de documentos y artículo	\$37,000.00	\$0.00	\$37,000.00	\$9,451.78	\$9,451.78	\$9,451.78	\$9,451.78	\$27,548.22
2110	Materiales, útiles y equipos menores de oficina	\$25,000.00	\$0.00	\$25,000.00	\$9,451.78	\$9,451.78	\$9,451.78	\$9,451.78	\$15,548.22
2111	Materiales, útiles y equipos menores de oficina	\$25,000.00	\$0.00	\$25,000.00	\$9,451.78	\$9,451.78	\$9,451.78	\$9,451.78	\$15,548.22
2120	Materiales y útiles de impresión y reproducción	\$10,000.00	\$0.00	\$10,000.00	\$0.00	\$0.00	\$0.00	\$0.00	\$10,000.00
2121	Materiales y útiles de impresión y reproducción	\$10,000.00	\$0.00	\$10,000.00	\$0.00	\$0.00	\$0.00	\$0.00	\$10,000.00
2170	Materiales y útiles de enseñanza	\$2,000.00	\$0.00	\$2,000.00	\$0.00	\$0.00	\$0.00	\$0.00	\$2,000.00
2171	Materiales y útiles de enseñanza	\$2,000.00	\$0.00	\$2,000.00	\$0.00	\$0.00	\$0.00	\$0.00	\$2,000.00
2300	MATERIAS PRIMAS Y MATERIALES DE PRODUCCIÓN Y COMEI	\$25,000.00	\$0.00	\$25,000.00	\$0.00	\$0.00	\$0.00	\$0.00	\$25,000.00
2380	Mercancías adquiridas para su comercialización	\$25,000.00	\$0.00	\$25,000.00	\$0.00	\$0.00	\$0.00	\$0.00	\$25,000.00
2381	MERCANCIAS ADQUIRIDAS PARA SU COMERCIALIZACIÓN	\$25,000.00	\$0.00	\$25,000.00	\$0.00	\$0.00	\$0.00	\$0.00	\$25,000.00
2600	COMBUSTIBLES, LUBRICANTES Y ADITIVOS	\$10,000.00	\$0.00	\$10,000.00	\$598.00	\$598.00	\$598.00	\$598.00	\$9,402.00
2610	Combustibles, lubricantes y aditivos	\$10,000.00	\$0.00	\$10,000.00	\$598.00	\$598.00	\$598.00	\$598.00	\$9,402.00
2611	Combustibles, lubricantes y aditivos	\$10,000.00	\$0.00	\$10,000.00	\$598.00	\$598.00	\$598.00	\$598.00	\$9,402.00
2700	VESTUARIO, BLANCOS, PRENDAS DE PROTECCIÓN Y ARTÍCULO	\$2,000.00	\$0.00	\$2,000.00	\$0.00	\$0.00	\$0.00	\$0.00	\$2,000.00
2720	Prendas de seguridad y protección personal	\$2,000.00	\$0.00	\$2,000.00	\$0.00	\$0.00	\$0.00	\$0.00	\$2,000.00
2721	Prendas de seguridad y protección personal	\$2,000.00	\$0.00	\$2,000.00	\$0.00	\$0.00	\$0.00	\$0.00	\$2,000.00
3000	SERVICIOS GENERALES	\$957,242.00	-\$8,120.00	\$949,122.00	\$78,618.55	\$78,618.55	\$78,618.55	\$78,618.55	\$870,503.45
3100	SERVICIOS BÁSICOS	\$110,782.00	\$2,448.76	\$113,210.76	\$10,332.76	\$10,332.76	\$10,332.76	\$10,332.76	\$102,878.00
3110	Energía eléctrica	\$83,232.00	\$0.00	\$83,232.00	\$6,936.00	\$6,936.00	\$6,936.00	\$6,936.00	\$76,296.00
3111	Energía eléctrica	\$83,232.00	\$0.00	\$83,232.00	\$6,936.00	\$6,936.00	\$6,936.00	\$6,936.00	\$76,296.00
3130	Agua	\$20,965.00	\$0.00	\$20,965.00	\$399.00	\$399.00	\$399.00	\$399.00	\$20,566.00
3131	Agua	\$20,965.00	\$0.00	\$20,965.00	\$399.00	\$399.00	\$399.00	\$399.00	\$20,566.00
3140	Telefonía Tradicional	\$6,565.00	\$0.00	\$6,565.00	\$549.00	\$549.00	\$549.00	\$549.00	\$6,016.00
3141	Telefonía tradicional	\$6,565.00	\$0.00	\$6,565.00	\$549.00	\$549.00	\$549.00	\$549.00	\$6,016.00
3170	Servicios de acceso a Internet, redes y procesamiento de informac	\$0.00	\$2,448.76	\$2,448.76	\$2,448.76	\$2,448.76	\$2,448.76	\$2,448.76	\$0.00
3171	Servicios de acceso de Internet, redes y procesamiento de informac	\$0.00	\$2,448.76	\$2,448.76	\$2,448.76	\$2,448.76	\$2,448.76	\$2,448.76	\$0.00
3200	SERVICIOS DE ARRENDAMIENTO	\$20,880.00	\$960.00	\$21,840.00	\$2,700.00	\$2,700.00	\$2,700.00	\$2,700.00	\$19,140.00
3230	Arrendamiento de mobiliario y equipo de administración, educacion	\$20,880.00	\$0.00	\$20,880.00	\$1,740.00	\$1,740.00	\$1,740.00	\$1,740.00	\$19,140.00
3231	Arrendamiento de mobiliario y equipo de administración, educacion	\$20,880.00	\$0.00	\$20,880.00	\$1,740.00	\$1,740.00	\$1,740.00	\$1,740.00	\$19,140.00
3260	Arrendamiento de maquinaria, otros equipos y herramientas	\$0.00	\$960.00	\$960.00	\$960.00	\$960.00	\$960.00	\$960.00	\$0.00
3261	Arrendamiento de maquinaria, otros equipos y herramientas	\$0.00	\$960.00	\$960.00	\$960.00	\$960.00	\$960.00	\$960.00	\$0.00



**MUSEO DEL FERROCARRIL
SAN LUIS POTOSI**

Estado Analítico del Ejercicio del Presupuesto por Proyecto/Proceso - Fuente Financiamiento Del 01/ene./2021 Al

Fecha y hora de Impresión 06/abr./2021 03:40 p. m.

Ustr: CONTADOR
Rep: rptEstadoAnalíticoPresupuestoEgresos_PY_FF

Egresos		Egresos		Egresos		Egresos		Egresos		Egresos		Egresos	
Aprobado Al		Ampliaciones /		Egresos		Egresos		Egresos		Egresos		Egresos	
31/12/2021		(Reducciones)		Modificado		Devengado		Ejercido		Pagado		Subejercicio	
Ejercicio del Presupuesto													
3300	SERVICIOS PROFESIONALES, CIENTÍFICOS, TÉCNICOS Y OTRO	\$466,600.00	-\$10,627.00	\$455,973.00	\$46,375.91	\$46,375.91	\$46,375.91	\$46,375.91	\$46,375.91	\$46,375.91	\$46,375.91	\$409,697.09	\$409,697.09
3310	Servicios legales, de contabilidad, auditoría y relacionados	\$69,600.00	\$0.00	\$69,600.00	\$0.00	\$0.00	\$0.00	\$0.00	\$0.00	\$0.00	\$0.00	\$69,600.00	\$69,600.00
3311	Servicios legales, de contabilidad, auditoría y relacionados	\$69,600.00	\$0.00	\$69,600.00	\$0.00	\$0.00	\$0.00	\$0.00	\$0.00	\$0.00	\$0.00	\$69,600.00	\$69,600.00
3330	Servicios de consultoría administrativa, procesos, técnicas y en tec	\$30,000.00	\$0.00	\$30,000.00	\$0.00	\$0.00	\$0.00	\$0.00	\$0.00	\$0.00	\$0.00	\$30,000.00	\$30,000.00
3331	Servicios de consultoría administrativa, procesos, técnica y en tecn	\$30,000.00	\$0.00	\$30,000.00	\$0.00	\$0.00	\$0.00	\$0.00	\$0.00	\$0.00	\$0.00	\$30,000.00	\$30,000.00
3360	Servicios de apoyo administrativo, traducción, fotocopiado e impres	\$75,000.00	\$0.00	\$75,000.00	\$832.80	\$832.80	\$832.80	\$832.80	\$832.80	\$832.80	\$832.80	\$74,167.20	\$74,167.20
3361	Servicios de apoyo administrativo, fotocopiado e impresión	\$75,000.00	\$0.00	\$75,000.00	\$832.80	\$832.80	\$832.80	\$832.80	\$832.80	\$832.80	\$832.80	\$74,167.20	\$74,167.20
3380	Servicios de vigilancia	\$204,000.00	-\$10,627.00	\$193,373.00	\$19,990.66	\$19,990.66	\$19,990.66	\$19,990.66	\$19,990.66	\$19,990.66	\$19,990.66	\$173,382.34	\$173,382.34
3381	Servicios de vigilancia	\$204,000.00	-\$10,627.00	\$193,373.00	\$19,990.66	\$19,990.66	\$19,990.66	\$19,990.66	\$19,990.66	\$19,990.66	\$19,990.66	\$173,382.34	\$173,382.34
3390	Servicios profesionales, científicos y técnicos integrales	\$88,000.00	\$0.00	\$88,000.00	\$25,552.45	\$25,552.45	\$25,552.45	\$25,552.45	\$25,552.45	\$25,552.45	\$25,552.45	\$62,447.55	\$62,447.55
3391	Servicios profesionales, científicos y técnicos integrales	\$88,000.00	\$0.00	\$88,000.00	\$25,552.45	\$25,552.45	\$25,552.45	\$25,552.45	\$25,552.45	\$25,552.45	\$25,552.45	\$62,447.55	\$62,447.55
3400	SERVICIOS FINANCIEROS, BANCARIOS Y COMERCIALES	\$6,000.00	\$0.00	\$6,000.00	\$1,784.07	\$1,784.07	\$1,784.07	\$1,784.07	\$1,784.07	\$1,784.07	\$1,784.07	\$4,215.83	\$4,215.83
3410	Servicios financieros y bancarios	\$6,000.00	\$0.00	\$6,000.00	\$1,784.07	\$1,784.07	\$1,784.07	\$1,784.07	\$1,784.07	\$1,784.07	\$1,784.07	\$4,215.83	\$4,215.83
3411	Servicios financieros y bancarios	\$6,000.00	\$0.00	\$6,000.00	\$1,784.07	\$1,784.07	\$1,784.07	\$1,784.07	\$1,784.07	\$1,784.07	\$1,784.07	\$4,215.83	\$4,215.83
3500	SERVICIOS DE INSTALACIÓN, REPARACIÓN, MANTENIMIENTO	\$236,000.00	\$1,547.00	\$237,547.00	\$5,498.81	\$5,498.81	\$5,498.81	\$5,498.81	\$5,498.81	\$5,498.81	\$5,498.81	\$232,048.19	\$232,048.19
3510	Conservación y mantenimiento menor de inmuebles	\$25,000.00	-\$960.00	\$24,040.00	\$406.00	\$406.00	\$406.00	\$406.00	\$406.00	\$406.00	\$406.00	\$23,634.00	\$23,634.00
3511	Conservación y mantenimiento menor de inmuebles	\$25,000.00	-\$960.00	\$24,040.00	\$406.00	\$406.00	\$406.00	\$406.00	\$406.00	\$406.00	\$406.00	\$23,634.00	\$23,634.00
3530	Instalación, reparación y mantenimiento de equipo de cómputo y te	\$0.00	\$2,507.00	\$2,507.00	\$2,506.01	\$2,506.01	\$2,506.01	\$2,506.01	\$2,506.01	\$2,506.01	\$2,506.01	\$0.99	\$0.99
3531	Instalación, reparación y mantenimiento de equipo de cómputo y te	\$0.00	\$2,507.00	\$2,507.00	\$2,506.01	\$2,506.01	\$2,506.01	\$2,506.01	\$2,506.01	\$2,506.01	\$2,506.01	\$0.99	\$0.99
3550	Reparación y mantenimiento de equipo de transporte	\$7,000.00	\$0.00	\$7,000.00	\$2,566.80	\$2,566.80	\$2,566.80	\$2,566.80	\$2,566.80	\$2,566.80	\$2,566.80	\$4,413.20	\$4,413.20
3551	Reparación y mantenimiento de equipo de transporte	\$7,000.00	\$0.00	\$7,000.00	\$2,566.80	\$2,566.80	\$2,566.80	\$2,566.80	\$2,566.80	\$2,566.80	\$2,566.80	\$4,413.20	\$4,413.20
3560	Servicios de limpieza y manejo de desechos	\$204,000.00	\$0.00	\$204,000.00	\$0.00	\$0.00	\$0.00	\$0.00	\$0.00	\$0.00	\$0.00	\$204,000.00	\$204,000.00
3561	Servicios de limpieza y manejo de desechos	\$204,000.00	\$0.00	\$204,000.00	\$0.00	\$0.00	\$0.00	\$0.00	\$0.00	\$0.00	\$0.00	\$204,000.00	\$204,000.00
3600	SERVICIOS DE COMUNICACIÓN SOCIAL Y PUBLICIDAD	\$37,000.00	-\$2,448.76	\$34,551.24	\$11,136.00	\$11,136.00	\$11,136.00	\$11,136.00	\$11,136.00	\$11,136.00	\$11,136.00	\$23,415.24	\$23,415.24
3630	Servicios de creatividad, reproducción y producción de publicidad,	\$30,000.00	-\$2,448.76	\$27,551.24	\$4,988.00	\$4,988.00	\$4,988.00	\$4,988.00	\$4,988.00	\$4,988.00	\$4,988.00	\$22,563.24	\$22,563.24
3631	SERVICIOS DE CREATIVIDAD, REPRODUCCIÓN Y PRODUCC	\$30,000.00	-\$2,448.76	\$27,551.24	\$4,988.00	\$4,988.00	\$4,988.00	\$4,988.00	\$4,988.00	\$4,988.00	\$4,988.00	\$22,563.24	\$22,563.24
3650	Servicios de la industria filmica, del sonido y video	\$7,000.00	\$0.00	\$7,000.00	\$6,148.00	\$6,148.00	\$6,148.00	\$6,148.00	\$6,148.00	\$6,148.00	\$6,148.00	\$852.00	\$852.00
3651	SERVICIOS DE LA INDUSTRIA FILMICA, DEL SONIDO Y DEL VII	\$7,000.00	\$0.00	\$7,000.00	\$6,148.00	\$6,148.00	\$6,148.00	\$6,148.00	\$6,148.00	\$6,148.00	\$6,148.00	\$852.00	\$852.00
3800	SERVICIOS OFICIALES	\$80,000.00	\$0.00	\$80,000.00	\$791.00	\$791.00	\$791.00	\$791.00	\$791.00	\$791.00	\$791.00	\$79,209.00	\$79,209.00
3840	Exposiciones	\$80,000.00	\$0.00	\$80,000.00	\$791.00	\$791.00	\$791.00	\$791.00	\$791.00	\$791.00	\$791.00	\$79,209.00	\$79,209.00
3841	Exposiciones	\$80,000.00	\$0.00	\$80,000.00	\$791.00	\$791.00	\$791.00	\$791.00	\$791.00	\$791.00	\$791.00	\$79,209.00	\$79,209.00
5000	BIENES MUEBLES, INMUEBLES E INTANGIBLES	\$1,740.00	\$8,120.00	\$9,860.00	\$9,860.00	\$9,860.00	\$9,860.00	\$9,860.00	\$9,860.00	\$9,860.00	\$9,860.00	\$0.00	\$0.00
5100	MOBILIARIO Y EQUIPO DE ADMINISTRACIÓN	\$0.00	\$8,120.00	\$8,120.00	\$8,120.00	\$8,120.00	\$8,120.00	\$8,120.00	\$8,120.00	\$8,120.00	\$8,120.00	\$0.00	\$0.00



**MUSEO DEL FERROCARRIL
SAN LUIS POTOSI**

Estado Analítico del Ejercicio del Presupuesto por Proyecto/Proceso - Fuente Financiamiento Del 01/ene./2021 Al

Fecha y 06/abr./2021

Ustr. CONTADOR

Rep. rptEstadoAnalíticoPresupuestoEgresos_PY_FF

hora de Impresión 03.40 p. m.

Ejercicio del Presupuesto	Egresos					Egresos Ejercido	Egresos Pagado	Subejercicio
	Aprobado Al 31/12/2021	Ampliaciones / (Reducciones)	Egresos Modificado	Egresos Comprometido	Egresos Devengado			
5150 Equipos de cómputo y de tecnologías de la información	\$0.00	\$8,120.00	\$8,120.00	\$8,120.00	\$8,120.00	\$8,120.00	\$0.00	
5151 Equipo de cómputo y de tecnología de la información	\$0.00	\$8,120.00	\$8,120.00	\$8,120.00	\$8,120.00	\$8,120.00	\$0.00	
5900 ACTIVOS INTANGIBLES	\$0.00	\$1,740.00	\$1,740.00	\$1,740.00	\$1,740.00	\$1,740.00	\$0.00	
5910 Software	\$0.00	\$1,740.00	\$1,740.00	\$1,740.00	\$1,740.00	\$1,740.00	\$0.00	
5911 Software	\$0.00	\$1,740.00	\$1,740.00	\$1,740.00	\$1,740.00	\$1,740.00	\$0.00	
RECURSOS PROPIOS	\$1,032,982.00	\$0.00	\$1,032,982.00	\$98,528.33	\$98,528.33	\$98,528.33	\$934,453.67	
6 RECURSOS ESTATALES								
1000 SERVICIOS PERSONALES	\$4,734,519.40	-\$1,459.46	\$4,733,059.94	\$679,608.35	\$679,608.35	\$679,608.35	\$4,053,451.59	
1100 REMUNERACIONES AL PERSONAL DE CARÁCTER PERMANEN	\$2,887,450.00	\$0.00	\$2,887,450.00	\$589,193.72	\$589,193.72	\$589,193.72	\$2,298,256.28	
1130 Sueldos base al personal permanente	\$2,887,450.00	\$0.00	\$2,887,450.00	\$589,193.72	\$589,193.72	\$589,193.72	\$2,298,256.28	
1131 Sueldos base al personal permanente	\$2,887,450.00	\$0.00	\$2,887,450.00	\$589,193.72	\$589,193.72	\$589,193.72	\$2,298,256.28	
1300 REMUNERACIONES ADICIONALES Y ESPECIALES	\$643,027.00	\$0.00	\$643,027.00	\$736.24	\$736.24	\$736.24	\$642,290.76	
1320 Primas de vacaciones, dominical y gratificación de fin de año	\$643,027.00	\$0.00	\$643,027.00	\$736.24	\$736.24	\$736.24	\$642,290.76	
1321 Primas de vacaciones, dominical y gratificación de fin de año	\$643,027.00	\$0.00	\$643,027.00	\$736.24	\$736.24	\$736.24	\$642,290.76	
1400 SEGURIDAD SOCIAL	\$559,453.00	-\$1,459.46	\$557,993.54	\$89,678.39	\$89,678.39	\$89,678.39	\$468,315.15	
1410 Aportaciones de seguridad social	\$559,453.00	-\$1,459.46	\$557,993.54	\$89,678.39	\$89,678.39	\$89,678.39	\$468,315.15	
1411 Aportaciones de seguridad social	\$559,453.00	-\$1,459.46	\$557,993.54	\$89,678.39	\$89,678.39	\$89,678.39	\$468,315.15	
1500 OTRAS PRESTACIONES SOCIALES Y ECONÓMICAS	\$644,589.40	\$0.00	\$644,589.40	\$0.00	\$0.00	\$0.00	\$644,589.40	
1590 Otras prestaciones sociales y económicas	\$644,589.40	\$0.00	\$644,589.40	\$0.00	\$0.00	\$0.00	\$644,589.40	
1591 OTRAS PRESTACIONES SOCIALES Y ECONÓMICAS	\$644,589.40	\$0.00	\$644,589.40	\$0.00	\$0.00	\$0.00	\$644,589.40	
3000 SERVICIOS GENERALES	\$1,562,672.02	-\$540,773.54	\$1,021,898.48	\$271,211.34	\$271,211.34	\$271,211.34	\$1,250,687.14	
3100 SERVICIOS BÁSICOS	\$0.00	\$16,372.00	\$16,372.00	\$16,370.51	\$16,370.51	\$16,370.51	\$1.49	
3110 Energía eléctrica	\$0.00	\$12,530.00	\$12,530.00	\$12,529.39	\$12,529.39	\$12,529.39	\$0.61	
3111 Energía eléctrica	\$0.00	\$12,530.00	\$12,530.00	\$12,529.39	\$12,529.39	\$12,529.39	\$0.61	
3130 Agua	\$0.00	\$3,293.00	\$3,293.00	\$3,292.12	\$3,292.12	\$3,292.12	\$0.88	
3131 Agua	\$0.00	\$3,293.00	\$3,293.00	\$3,292.12	\$3,292.12	\$3,292.12	\$0.88	
3140 Telefonía Tradicional	\$0.00	\$549.00	\$549.00	\$549.00	\$549.00	\$549.00	\$0.00	
3141 Telefonía tradicional	\$0.00	\$549.00	\$549.00	\$549.00	\$549.00	\$549.00	\$0.00	
3300 SERVICIOS PROFESIONALES, CIENTÍFICOS, TÉCNICOS Y OTRO	\$728,836.00	-\$31,347.50	\$697,488.50	\$111,437.30	\$111,437.30	\$111,437.30	\$586,051.20	
3310 Servicios legales, de contabilidad, auditoría y relacionados	\$0.00	\$11,600.00	\$11,600.00	\$5,800.00	\$5,800.00	\$5,800.00	\$5,800.00	
3311 Servicios legales, de contabilidad, auditoría y relacionados	\$0.00	\$11,600.00	\$11,600.00	\$5,800.00	\$5,800.00	\$5,800.00	\$5,800.00	
3380 Servicios de vigilancia	\$728,836.00	-\$42,947.50	\$685,888.50	\$105,637.30	\$105,637.30	\$105,637.30	\$580,251.20	
3381 Servicios de vigilancia	\$728,836.00	-\$42,947.50	\$685,888.50	\$105,637.30	\$105,637.30	\$105,637.30	\$580,251.20	



MUSEO DEL FERROCARRIL
SAN LUIS POTOSI

Estado Analítico del Ejercicio del Presupuesto por Proyecto/Proceso - Fuente Financiamiento Del 01/ene./2021 Al

Usu: CONTADOR

Rep: rptEstadoAnaliticoPresupuestoEgresos_PY_FF

Fecha y 06/abr/2021

hora de Impresión 03:40 p. m.

Egresos		Egresos		Egresos		Egresos		Egresos		Egresos		Egresos	
Aprobado Al		Ampliaciones /		Modificado		Comprometido		Devengado		Ejercido		Pagado	
31/12/2021		(Reducciones)											
Ejercicio del Presupuesto													
3400	SERVICIOS FINANCIEROS, BANCARIOS Y COMERCIALES	\$10,000.00	\$0.00	\$10,000.00	\$1,497.17	\$1,497.17	\$1,497.17	\$1,497.17	\$1,497.17	\$1,497.17	\$1,497.17	\$1,497.17	\$8,502.83
3410	Servicios financieros y bancarios	\$10,000.00	\$0.00	\$10,000.00	\$1,497.17	\$1,497.17	\$1,497.17	\$1,497.17	\$1,497.17	\$1,497.17	\$1,497.17	\$1,497.17	\$8,502.83
3411	Servicios financieros y bancarios	\$10,000.00	\$0.00	\$10,000.00	\$1,497.17	\$1,497.17	\$1,497.17	\$1,497.17	\$1,497.17	\$1,497.17	\$1,497.17	\$1,497.17	\$8,502.83
3500	SERVICIOS DE INSTALACIÓN, REPARACIÓN, MANTENIMIENTO	\$728,836.02	-\$27,257.50	\$701,578.52	\$128,571.90	\$128,571.90	\$128,571.90	\$128,571.90	\$128,571.90	\$128,571.90	\$128,571.90	\$128,571.90	\$573,006.62
3530	Instalación, reparación y mantenimiento de equipo de cómputo y te	\$0.00	\$1,000.00	\$1,000.00	\$406.00	\$406.00	\$406.00	\$406.00	\$406.00	\$406.00	\$406.00	\$406.00	\$594.00
3531	Instalación, reparación y mantenimiento de equipo de cómputo y te	\$0.00	\$1,000.00	\$1,000.00	\$406.00	\$406.00	\$406.00	\$406.00	\$406.00	\$406.00	\$406.00	\$406.00	\$594.00
3550	Reparación y mantenimiento de equipo de transporte	\$0.00	\$3,221.00	\$3,221.00	\$3,220.80	\$3,220.80	\$3,220.80	\$3,220.80	\$3,220.80	\$3,220.80	\$3,220.80	\$3,220.80	\$0.20
3551	Reparación y mantenimiento de equipo de transporte	\$0.00	\$3,221.00	\$3,221.00	\$3,220.80	\$3,220.80	\$3,220.80	\$3,220.80	\$3,220.80	\$3,220.80	\$3,220.80	\$3,220.80	\$0.20
3580	Servicios de limpieza y manejo de desechos	\$728,836.02	-\$31,478.50	\$697,357.52	\$124,945.10	\$124,945.10	\$124,945.10	\$124,945.10	\$124,945.10	\$124,945.10	\$124,945.10	\$124,945.10	\$572,412.42
3581	Servicios de limpieza y manejo de desechos	\$728,836.02	-\$31,478.50	\$697,357.52	\$124,945.10	\$124,945.10	\$124,945.10	\$124,945.10	\$124,945.10	\$124,945.10	\$124,945.10	\$124,945.10	\$572,412.42
3900	OTROS SERVICIOS GENERALES	\$95,000.00	\$1,459.46	\$96,459.46	\$13,334.46	\$13,334.46	\$13,334.46	\$13,334.46	\$13,334.46	\$13,334.46	\$13,334.46	\$13,334.46	\$83,125.00
3950	Penas, multas, accesorios y actualizaciones	\$0.00	\$1,459.46	\$1,459.46	\$1,459.46	\$1,459.46	\$1,459.46	\$1,459.46	\$1,459.46	\$1,459.46	\$1,459.46	\$1,459.46	\$0.00
3951	Penas, multas, accesorios y actualizaciones	\$0.00	\$1,459.46	\$1,459.46	\$1,459.46	\$1,459.46	\$1,459.46	\$1,459.46	\$1,459.46	\$1,459.46	\$1,459.46	\$1,459.46	\$0.00
3980	Impuesto sobre nóminas y otros que se deriven de una relación lab	\$95,000.00	\$0.00	\$95,000.00	\$11,875.00	\$11,875.00	\$11,875.00	\$11,875.00	\$11,875.00	\$11,875.00	\$11,875.00	\$11,875.00	\$83,125.00
3981	Impuesto sobre nóminas y otros que se deriven de una relación lab	\$95,000.00	\$0.00	\$95,000.00	\$11,875.00	\$11,875.00	\$11,875.00	\$11,875.00	\$11,875.00	\$11,875.00	\$11,875.00	\$11,875.00	\$83,125.00
RECURSOS ESTATALES		\$6,297,191.42	-\$42,233.00	\$6,254,958.42	\$950,819.69	\$950,819.69	\$950,819.69	\$950,819.69	\$950,819.69	\$950,819.69	\$950,819.69	\$950,819.69	\$6,304,138.73
ADMINISTRACION		\$7,330,173.42	-\$42,233.00	\$7,287,940.42	\$1,049,348.02	\$1,049,348.02	\$1,049,348.02	\$1,049,348.02	\$1,049,348.02	\$1,049,348.02	\$1,049,348.02	\$1,049,348.02	\$6,238,592.40
03 ACTIVIDADES													
4 RECURSOS PROPIOS													
3000	SERVICIOS GENERALES	\$126,059.16	\$0.00	\$126,059.16	\$0.00	\$0.00	\$0.00	\$0.00	\$0.00	\$0.00	\$0.00	\$0.00	\$126,059.16
3800	SERVICIOS OFICIALES	\$126,059.16	\$0.00	\$126,059.16	\$0.00	\$0.00	\$0.00	\$0.00	\$0.00	\$0.00	\$0.00	\$0.00	\$126,059.16
3820	Gastos de orden social y cultural	\$126,059.16	\$0.00	\$126,059.16	\$0.00	\$0.00	\$0.00	\$0.00	\$0.00	\$0.00	\$0.00	\$0.00	\$126,059.16
3821	Gastos de orden social y cultural	\$126,059.16	\$0.00	\$126,059.16	\$0.00	\$0.00	\$0.00	\$0.00	\$0.00	\$0.00	\$0.00	\$0.00	\$126,059.16
RECURSOS PROPIOS		\$126,059.16	\$0.00	\$126,059.16	\$0.00	\$0.00	\$0.00	\$0.00	\$0.00	\$0.00	\$0.00	\$0.00	\$126,059.16
ACTIVIDADES		\$126,059.16	\$0.00	\$126,059.16	\$0.00	\$0.00	\$0.00	\$0.00	\$0.00	\$0.00	\$0.00	\$0.00	\$126,059.16
Total Final		\$7,805,362.88	-\$42,233.00	\$7,463,149.88	\$1,057,611.52	\$1,057,611.52	\$1,057,611.52	\$1,057,611.52	\$1,057,611.52	\$1,057,611.52	\$1,057,611.52	\$1,057,611.52	\$6,405,538.06



**MUSEO DEL FERROCARRIL
SAN LUIS POTOSI**

Estado Analítico del Ejercicio del Presupuesto por Proyecto/Proceso - Fuente Financiamiento Del 01/ene./2021 Al

Usr: CONTADOR

Rep: rptEstadoAnalíticoPresupuestoEgresos_PY_FF

Fecha y 06/abr./2021

hora de Impresión 03:40 p. m.

Ejercicio del Presupuesto	Egresos Aprobado Al 31/12/2021	Ampliaciones / (Reducciones)	Egresos Modificado	Egresos Comprometido	Egresos Devengado	Egresos Ejercido	Egresos Pagado	Subejercicio

[Handwritten Signature]

LIC. XAVIERA ESTHER ACOSTA ESQUIVEL
DIRECTORA GENERAL

[Handwritten Signature]

JORGE AMADO FIERRO PIERACCINI
DIRECTOR ADMINISTRATIVO



MUSEO DEL FERROCARRIL
■ san luis potosí ■

INFORMACIÓN PROGRAMÁTICA



**MUSEO DEL FERROCARRIL
SAN LUIS POTOSI**
Gasto por Categoría Programática
Del 01/ene./2021 Al 31/mar./2021

Usu: CONTADOR
Rep: rptEstadoPresupuestoEgresos_PC

Fecha y hora de Impresión | 06/abr./2021
03:40 p. m.

Concepto	Egresos					Subejercicio
	Aprobado 1	Ampliaciones / (Reducciones) 2	Modificado 3=(1+2)	Devengado 4	Pagado 5	
Programas						
Desempeño de las Funciones						
Prestación de Servicios Públicos	\$7,505,382.58	\$100,560.10	\$7,605,942.68	\$1,057,611.52	\$1,057,611.52	\$6,548,331.16
Total del Gasto	\$7,505,382.58	\$100,560.10	\$7,605,942.68	\$1,057,611.52	\$1,057,611.52	\$6,548,331.16

Xavier

LIC. XAVIERA ESTHER ACOSTA ESQUIVEL
DIRECTORA GENERAL


[Signature]

JORGE AMADO FIERRO PIERACCINI
DIRECTOR ADMINISTRATIVO


MUSEO DEL FERROCARRIL
SAN LUIS POTOSI
PROGRAMAS Y PROYECTOS DE INVERSION
Del 01/ene/2021 Al 31/mar/2021

NO APLICA

"Bajo protesta de decir verdad declaramos que los Estados Financieros y sus notas, son razonablemente correctos y son responsabilidad del emisor".



LIC. XAVIERA ESTHER ACOSTA ESQUIVEL
DIRECTORA GENERAL



JORGE AMADO FIERRO PIERACCINI
DIRECTOR ADMINISTRATIVO