

**SERVICIOS DE AGUA POTABLE, ALCANTARILLADO Y****Estado de San Luis Potosí****Indicadores de Postura Fiscal****del 01/jul./2021 al 31/jul./2021**

Usr: GLAFIRA ALTAMIRANO FLORES

Rep: rptIndicadoresPosturaFiscal

Fecha y hora de Impresión | 07/ago./2021  
12:58 p. m.

Concepto	Estimado	Devengado	Pagado
<b>I. Ingresos Presupuestarios (I=1+2)</b>	<b>\$82,716,000.00</b>	<b>\$39,995,449.56</b>	<b>\$39,995,449.56</b>
1. Ingresos del Gobierno de la Entidad Federativa	\$82,716,000.00	\$39,995,449.56	\$39,995,449.56
2. Ingresos del Sector Paraestatal	\$0.00	\$0.00	\$0.00
<b>II. Egresos Presupuestarios (II=3+4)</b>	<b>\$82,716,000.00</b>	<b>\$3,945,589.83</b>	<b>\$5,436,375.20</b>
3. Egresos del Gobierno de la Entidad Federativa	\$82,716,000.00	\$3,945,589.83	\$5,436,375.20
4. Egresos del Sector Paraestatal	\$0.00	\$0.00	\$0.00
<b>III. Balance Presupuestario (Superávit o Déficit) (III = I - II)</b>	<b>\$0.00</b>	<b>\$36,049,859.73</b>	<b>\$34,559,074.36</b>

Concepto	Estimado	Devengado	Pagado
<b>III. Balance Presupuestario (Superávit o Déficit)</b>	<b>\$0.00</b>	<b>\$36,049,859.73</b>	<b>\$34,559,074.36</b>
<b>IV. Intereses, Comisiones y Gastos de la Deuda</b>	<b>\$0.00</b>	<b>\$0.00</b>	<b>\$0.00</b>
<b>V. Balance Primario ( Superávit o Déficit) (V= III - IV)</b>	<b>\$0.00</b>	<b>\$36,049,859.73</b>	<b>\$34,559,074.36</b>

Concepto	Estimado	Devengado	Pagado
<b>A. Financiamiento</b>	<b>\$0.00</b>	<b>\$0.00</b>	<b>\$0.00</b>
<b>B. Amortización de la deuda</b>	<b>\$0.00</b>	<b>\$0.00</b>	<b>\$0.00</b>
<b>C. Endeudamiento ó desendeudamiento (C = A - B)</b>	<b>\$0.00</b>	<b>\$0.00</b>	<b>\$0.00</b>

# SERVICIOS DE AGUA POTABLE, ALCANTARILLADO Y

## Estado de San Luis Potosí

### Indicadores Financieros

Del 01/ene/2021 Al 31/jul./2021

Usu: GLAFIRA ALTAMIRANO FLORES

Rep: rptIndicadores

Fecha y hora de Impresión | 07/ago./2021  
01:06 p. m.

Indicador	Resultado	Parametro
<b>01.- LIQUIDEZ (Activo Circulante / Pasivo Circulante)</b>		
\$23,029,111.17 / \$5,712,096.41 Se dispone de 4.03 de activo circulante para pagar cada \$1.00 de obligaciones a corto plazo. Por lo que se cuenta con liquidez.	4.03	a) Positivo = mayor de 1.1 veces b) Aceptable = de 1.0 a 1.1 veces c) No aceptable = menor a 1.0 veces
<b>02.- MÁRGEN DE SEGURIDAD ( (Activo Circulante - Pasivo Circulante) / Pasivo Circulante)</b>		
(\$23,029,111.17 - \$5,712,096.41 ) / \$5,712,096.41 Se cuenta con un nivel positivo de margen de seguridad para solventar contingencias.	303.16%	a) Positivo = mayor a 35% b) Aceptable = de 0% a 35% c) No aceptable = menor a 0%
<b>03.-PROPORCIÓN DEL PASIVO A CORTO PLAZO SOBRE EL PASIVO TOTAL (Pasivo Circulante/Pasivo Total)</b>		
(\$5,712,096.41 / \$8,822,711.39 ) El resultado indica que el financiamiento a corto plazo predomina respecto al pasivo a largo plazo.	64.74%	a) Positivo = mayor o igual a 50% b) No Aceptable = menor a 50%
<b>04.- SOLVENCIA (Pasivo Total / Activo Total)</b>		
\$8,822,711.39 / \$81,621,660.11 Se cuenta con un nivel positivo de solvencia para cumplir con sus compromisos a largo plazo.	10.80%	a) Positivo = mayor a 35% b) Aceptable = de 0% a 35% c) No aceptable = menor a 0%
<b>05.- AUTONOMÍA FINANCIERA (Ingresos Propios / Ingresos Totales)</b>		
\$39,995,449.56 / \$39,995,449.56 El resultado refleja el porcentaje de los ingresos propios, por lo que se cuenta con autonomía financiera.	100.00%	a) Positivo = mayor o igual a 50% b) No aceptable = menor a 50%
<b>06.- AUTONOMÍA FINANCIERA PARA CUBRIR EL GASTO CORRIENTE (Ingresos Propios / Gasto Corriente)</b>		
\$39,995,449.56 / \$27,224,693.79 El gasto corriente es cubierto en un 146.90% con recursos propios, por lo cual se cuenta con un nivel positivo de autonomía financiera, para cubrir su gasto corriente.	146.90%	a) Positivo = mayor al 55% b) Aceptable = 45% al 55% c) No aceptable = menor al 45%
<b>07.- REALIZACIÓN DE INVERSIONES, SERVICIOS Y BENEFICIO SOCIAL (Gasto de capital / Otros Ingresos)</b>		
	0.00	a) Positivo = mayor al 70% b) Aceptable = 60% al 70% c) No aceptable = menor al 60%
<b>08.- RESULTADO FINANCIERO ((Saldo Inicial + Ingresos Totales) / Gasto Total)</b>		
\$39,523,744.71 + \$39,995,449.56 / \$30,488,911.02 Se cuenta con un nivel Positivo de equilibrio financiero en la administración de los recursos.	2.61	a) Positivo = Igual o mayor a 1 b) No Aceptable = Menor a 1
<b>09.- PROPORCIÓN DEL GASTO CORRIENTE SOBRE EL GASTO TOTAL (Gasto corriente / Gasto Total)</b>		
\$27,224,693.79 / \$30,488,911.02 El gasto corriente representan el 89.29% del gasto total.	89.29%	
<b>10.- PROPORCIÓN DE LOS SERVICIOS PERSONALES S/GASTO CORRIENTE (Servicios Personales/Gasto corriente)</b>		
\$10,911,682.23 / \$27,224,693.79 Los servicios personales representan el 40.08% del gasto corriente.	40.08%	

**SERVICIOS DE AGUA POTABLE, ALCANTARILLADO Y  
Estado de San Luis Potosí  
Proporción Gasto de Operación (corriente)**

Usr: GLAFIRA ALTAMIRANO FLORES  
Rep: rptIndicadoresFinancieros

Al 31/jul./2021

Fecha y hora de Impresión 07/ago./2021 01:20 p. m.

**PRESUPUESTO  
INDICADORES DE GASTO**

**Nombre del Indicador:**

Proporción Gasto de Operación (corriente)

**Objetivo del Indicador:**

Determinar la participación del gasto de operacion con respecto al total de egresos

**Variables que intervienen:**

TGO= Total de Gasto de Operación(corriente) TE= Total de Egresos

**Unidad de Medida:**

Porcentaje

**Base de Comparación**

Presupuesto de Egresos de ejercicios anteriores

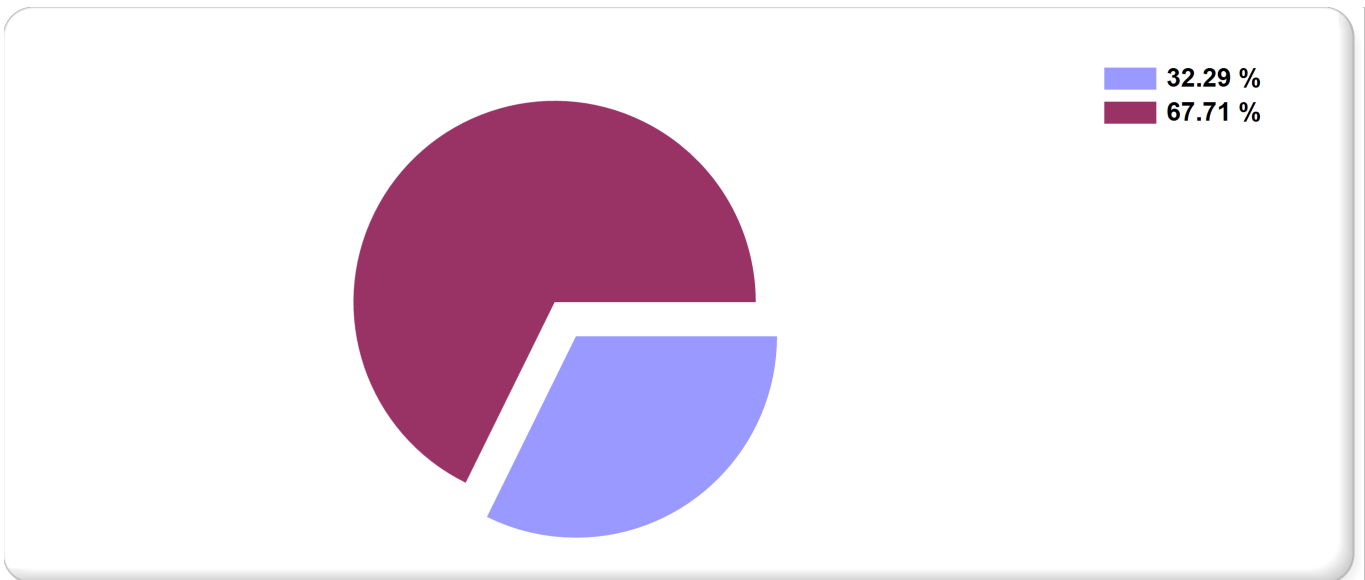
**Formula:**

$$\frac{TGO}{TE} \times 100$$

**Medios de Verificación:**

Presupuesto de Egresos o Cuenta Pública

	Miles de pesos	Indicador
TGO	\$27,224,694.00	32.29 %
TE	\$84,317,922.00	



**SERVICIOS DE AGUA POTABLE, ALCANTARILLADO Y  
Estado de San Luis Potosí  
Proporción Gasto de Inversión y/o Capital**

Usr: GLAFIRA ALTAMIRANO FLORES  
Rep: rptIndicadoresFinancieros

Al 31/jul./2021

Fecha y hora de Impresión | 07/ago./2021  
01:31 p. m.

**PRESUPUESTO  
INDICADORES DE GASTO**

**Nombre del Indicador:**

Proporción Gasto de Inversión y/o Capital

**Objetivo del Indicador:**

Determinar la participación del gasto de inversion y/o capital con respecto al total de egresos

**Variables que intervienen:**

TGIC= Total de Gasto de Inversión y/o Capital TE= Total de Egresos

**Unidad de Medida:**

Porcentaje

**Base de Comparación**

Presupuesto de Egresos de ejercicios anteriores

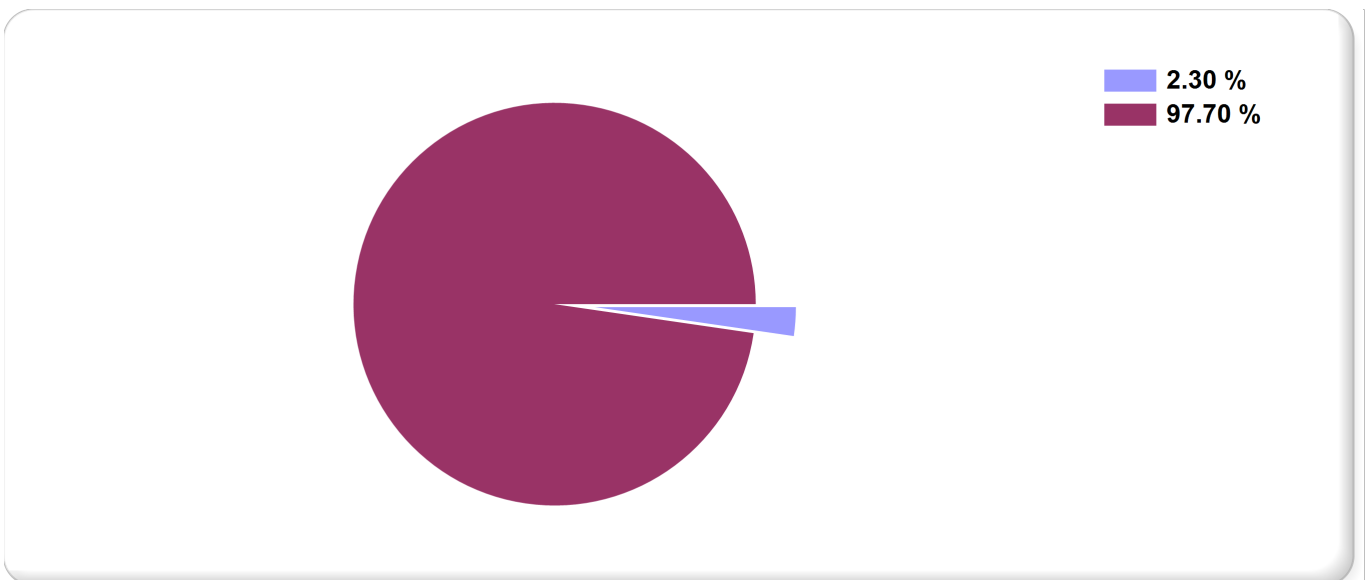
**Formula:**

$$\frac{\text{TGIC}}{\text{TE}} \times 100$$

**Medios de Verificación:**

Presupuesto de Egresos o Cuenta Pública

	Miles de pesos	Indicador
TGIC	\$1,937,181.00	2.30 %
TE	\$84,317,922.00	



**SERVICIOS DE AGUA POTABLE, ALCANTARILLADO Y**  
**Estado de San Luis Potosí**  
**Proporción Inversión Pública**  
**Al 31/jul./2021**

Usr: GLAFIRA ALTAMIRANO FLORES  
 Rep: rptIndicadoresFinancieros

Fecha y hora de Impresión 07/ago./2021 01:47 p. m.

**PRESUPUESTO**  
**INDICADORES DE GASTO**

**Nombre del Indicador:**

Proporción Inversión Pública

**Objetivo del Indicador:**

Determinar la participación del gasto de la inversion publica con respecto al total de egresos

**Variables que intervienen:**

IP= Inversión Pública TE= Total de Egresos

**Unidad de Medida:**

Porcentaje

**Base de Comparación**

Presupuesto de Egresos de ejercicios anteriores

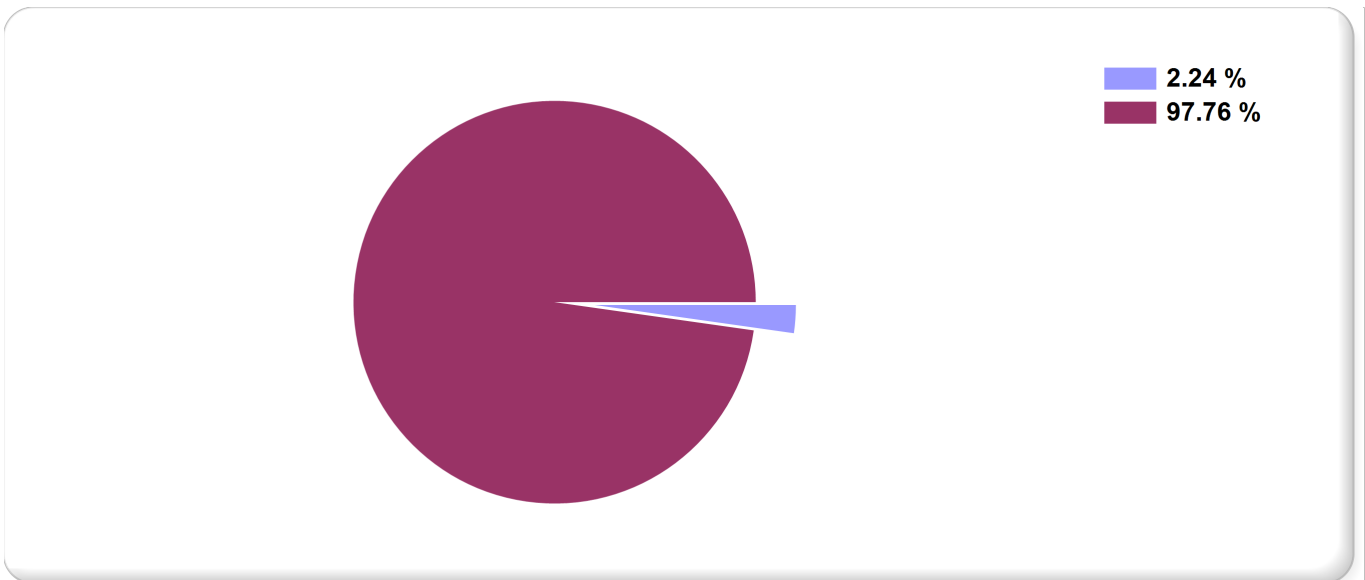
**Formula:**

$$\frac{IP}{TE} \times 100$$

**Medios de Verificación:**

Presupuesto de Egresos o Cuenta Pública

	Miles de pesos	Indicador
IP	\$1,884,598.00	2.24 %
TE	\$84,317,922.00	



**SERVICIOS DE AGUA POTABLE, ALCANTARILLADO Y**  
**Estado de San Luis Potosí**  
**Proporción Inversión Pública**  
**Al 31/jul./2021**

Usr: GLAFIRA ALTAMIRANO FLORES  
 Rep: rptIndicadoresFinancieros

Fecha y hora de Impresión 09/ago./2021 11:52 a. m.

**PRESUPUESTO**  
**INDICADORES DE GASTO**

**Nombre del Indicador:**

Proporción Inversión Pública

**Objetivo del Indicador:**

Determinar la participación del gasto de la inversion publica con respecto al total de egresos

**Variables que intervienen:**

IP= Inversión Pública TE= Total de Egresos

**Unidad de Medida:**

Porcentaje

**Base de Comparación**

Presupuesto de Egresos de ejercicios anteriores

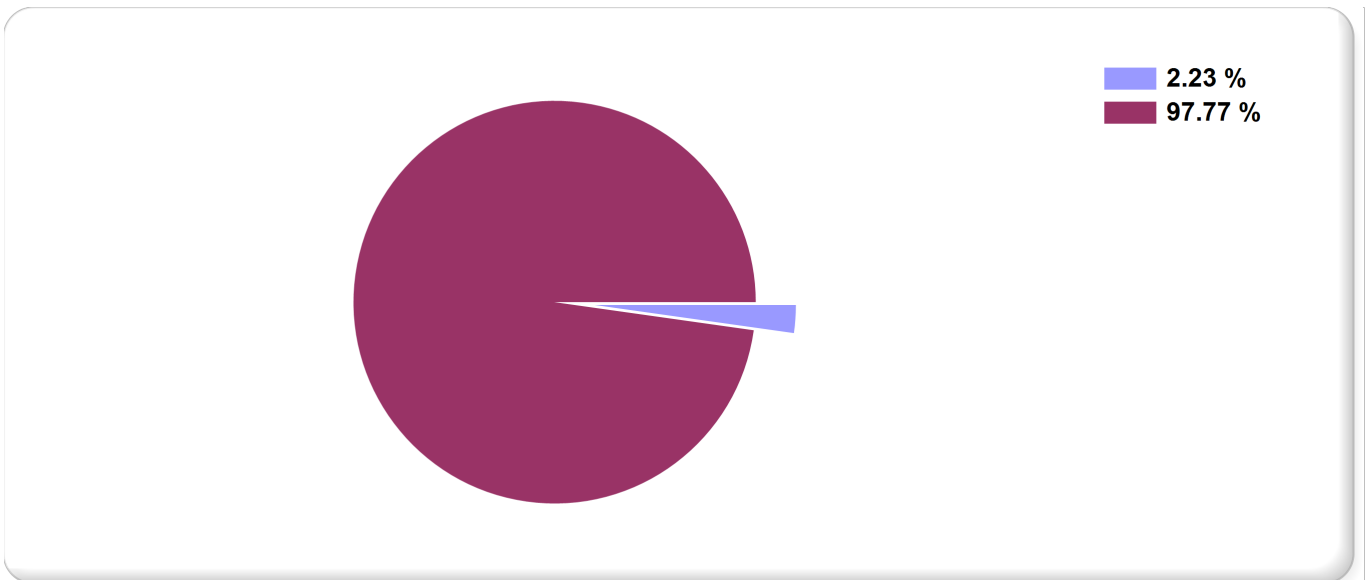
**Formula:**

$$\frac{IP}{TE} \times 100$$

**Medios de Verificación:**

Presupuesto de Egresos o Cuenta Pública

	Miles de pesos	Indicador
IP	\$1,884,598.00	2.23 %
TE	\$84,337,922.00	



**SERVICIOS DE AGUA POTABLE, ALCANTARILLADO Y  
Estado de San Luis Potosí  
Proporción del Gasto No Programable**

Usr: GLAFIRA ALTAMIRANO FLORES  
Rep: rptIndicadoresFinancieros

Al 31/jul./2021

Fecha y hora de Impresión 09/ago./2021 12:11 p. m.

**PRESUPUESTO  
INDICADORES DE GASTO**

**Nombre del Indicador:**

Proporción del Gasto No Programable

**Objetivo del Indicador:**

Determinar la participación del gasto no programable con respecto al total de egresos

**Variables que intervienen:**

TGNP=Total de Gasto Programable TE=Total de Egreso

**Unidad de Medida:**

Porcentaje

**Base de Comparación**

Presupuesto de Egresos de ejercicios anteriores

**Formula:**

$$\frac{\text{TGNP}}{\text{TE}} \times 100$$

**Medios de Verificación:**

Presupuesto de Egresos o Cuenta Pública

	Miles de pesos	Indicador
TGNP	\$0.00	0.00 %
TE	\$84,337,922.00	

