

ACTA No. 108 SESIÓN ORDINARIA DE CABILDO.

En la Cabecera Municipal de San Martín Chalchicuautla, del Municipio del mismo nombre, Estado de San Luis Potosí, en el Salón de Cabildos, ubicado al interior del Palacio Municipal de San Martín Chalchicuautla, S.L.P, siendo las 13:00 horas del día 10 de Abril del año 2021, para realizar la Sesión Ordinaria de Cabildo, convocada formalmente por el C. CRESCENCIO RIVERA GUERRERO Presidente Municipal Constitucional, en cumplimiento a los Artículos 21 Fracción I y 23 de la Ley Orgánica del Municipio Libre del Estado de San Luis Potosí. Reunidos en el interior del salón de Cabildo del Palacio Municipal, el C. CRESCENCIO RIVERA GUERRERO Presidente Municipal Constitucional, el C. DELFINO HERVERT SALAZAR Síndico Municipal, así como los Ciudadanos Regidores: MARIBEL GOYTORTUA CAMPOS, VALENTINA BAUTISTA RIVERA, C.P. JEHÚ EULOGIO FÉLIX, PROFRA. FILIBERTA HERNÁNDEZ BAUTISTA, ING. CELERINO FÉLIX VÁZQUEZ, y la PROFRA. TERESA VICTORIO ARELLANO, Integrantes del Honorable Ayuntamiento Constitucional, a efecto de tratar los asuntos, bajo el siguiente:

ORDEN DEL DÍA

- I. PASE DE LISTA.
- II. COMPROBACIÓN DEL QUÓRUM LEGAL.
- III. INSTALACIÓN DE LA SESIÓN.
- IV. LECTURA Y APROBACIÓN DEL ORDEN DEL DÍA.
- V. LECTURA Y EN SU CASO APROBACIÓN DEL ACTA ANTERIOR.
- VI. PRESENTACIÓN PARA SU ANÁLISIS, DISCUSIÓN Y EN SU CASO APROBACIÓN DEL CORTE DE CAJA Y ESTADOS FINANCIEROS CORRESPONDIENTE AL MES DE MARZO DE 2021.
- VII. PRESENTACIÓN PARA SU ANÁLISIS, DISCUSIÓN Y EN SU CASO APROBACIÓN DEL LOS ESTADOS FINANCIEROS CORRESPONDIENTE AL TRIMESTE DE ENERO-MARZO DE 2021.
- VIII. ASUNTOS GENERALES.
- IX. CLAUSURA DE LA SESIÓN.

I.- **Desarrollo del punto número I.**- Se da inicio a la Sesión Ordinaria de Cabildo, encontrándose presentes los CC. CRESCENCIO RIVERA GUERRERO Presidente Municipal, MARIBEL GOYTORTUA CAMPOS, VALENTINA BAUTISTA RIVERA, C.P. JEHÚ EULOGIO FÉLIX, PROFRA. FILIBERTA HERNÁNDEZ BAUTISTA, ING. CELERINO FÉLIX VÁZQUEZ, y PROFRA. TERESA VICTORIO ARELLANO, 1º, 2º, 3º, 4º, 5º y 6º Regidores respectivamente; así como el Síndico Municipal C. DELFINO HERVERT SALAZAR.

II.- **Desarrollo del punto número II.** La Ing. Ivonne Lizeth Gómez Ramos Secretario General le informa al H. Cabildo que en términos del artículo 25 de la Ley Orgánica del Municipio Libre del Estado de San Luis Potosí, existe el quórum legal para instalar la presente Sesión por lo que cede la palabra al C. Crescencio Rivera Guerrero Presidente Municipal Constitucional.

III.- **Desarrollo del punto número III.** El C. Crescencio Rivera Guerrero Presidente Municipal Constitucional procede a realizar en este acto la instalación de la asamblea y declarando válidos los acuerdos que en ella se tomen.

IV.- **Desarrollo del punto número IV.** Acto seguido el C. Crescencio Rivera Guerrero Presidente Municipal Constitucional solicita al Secretario del H. Ayuntamiento Ing. Ivonne Lizeth Gómez Ramos dar lectura al contenido del orden del día, la cual es leída y sometida a consideración del H. Cabildo siendo aprobado por unanimidad.

V.- Desarrollo del punto número V. El C. Crescencio Rivera Guerrero Presidente Municipal Constitucional solicita al Secretario del H. Ayuntamiento Ing. Ivonne Lizeth Gómez Ramos dar lectura al Acta Anterior, la cual es leída y sometida a consideración del H. Cabildo siendo aprobado por unanimidad.

Ivonne Lizeth Gómez Ramos

VI.- Desarrollo del punto número VI.- Presentación para su análisis, discusión y en su caso aprobación del corte de caja y estados financieros correspondiente al mes de Marzo de 2021. El Secretario del H. Ayuntamiento Ing. Ivonne Lizeth Gómez Ramos cede la palabra al C.P. Florencio Santiago Hernández para que manifieste en forma detallada los movimientos más relevantes del corte de caja y Estados Financieros correspondiente al mes de Marzo de 2021.

Florencio Santiago Hernández

ESTADO FINANCIERO DEL MES DE MARZO DEL 2021



**MUNICIPIO DE SAN MARTIN CHALCHICUAUTLA
ESTADO DE SAN LUIS POTOSI
CUENTA PUBLICA MENSUAL MARZO 2021
(Cifras en pesos y centavos)**

	EXISTENCIA INICIAL	\$ 10,443,482.13
1.- INGRESOS		
IMPUESTOS SOBRE EL PATRIMONIO		\$ 409,655.00
DERECHOS POR PRESTACIÓN DE SERVICIOS		\$ 35,358.00
OTROS DERECHOS		\$ 7,950.00
OTROS PRODUCTOS QUE GENERAN INGRESOS CORRIENTES		\$ -
REINTEGROS		\$ -
OTROS APROVECHAMIENTOS		\$ -
PARTICIPACIONES		\$ 2,479,315.66
APORTACIONES		\$ 5,232,785.00
OTROS INGRESOS		\$ 2,052.00
INCENTIVOS DERIVADOS DE COLABORACION FISCAL		\$ 286,068.26
INTERESES GANADOS DE TITULOS, VALORES Y DEMAS INSTRUMENTOS FINANCIEROS		\$ 2,487.48
TOTAL INGRESOS		\$ 8,455,671.40
2.- GASTOS		
REMUNERACIONES AL PERSONAL DE CARÁCTER PERMANENTE		\$ 2,406,016.96
REMUNERACIONES ADICIONALES		\$ 2,852.16
OTRAS PRESTACIONES SOCIALES Y ECONÓMICAS		\$ 18,000.00
MATERIALES Y UTILES DE IMPRESIÓN Y EQUIPOS MENORES		\$ -

[Handwritten signature]

[Handwritten signature]

[Handwritten signature]

[Handwritten signature]

[Handwritten signature]

ALIMENTOS Y UTENSILIOS	124,891.55	
	\$	
MATERIALES Y ARTÍCULOS DE CONSTRUCCIÓN Y DE REPARACION	2,880.00	
	\$	
PRODUCTOS QUIMICOS	34,654.99	
FARMACEUTICOS	\$	
COMBUSTIBLES, LUBRICANTES Y ADITIVOS	24,170.01	
	\$	
VESTUARIOS, BLANCOS Y PRENDAS DE PROTECCION	144,789.43	
	\$	
HERRAMIENTAS, REFACCIONES Y ACCESORIOS MENORES	-	
	\$	
SERVICIOS BASICOS	143,416.81	
	\$	
SERVICIOS DE ARRENDAMIENTO	321,034.74	
	\$	
SERVICIOS PROFESIONALES, CIENTÍFICOS Y TÉCNICOS Y OTROS .	105,000.01	
SERVICIOS	\$	
SERVICIOS FINANCIEROS, BANCARIOS Y COMERCIALES	219,040.41	
	\$	
SERVICIOS DE INSTALACIÓN, REPARACIÓN, MATTO Y CONSERVACION	5,262.92	
	\$	
SERVICIOS DE COMUNICACIÓN SOCIAL Y PUBLICIDAD	109,693.22	
	\$	
SERVICIOS DE TRASLADO Y VIÁTICOS	-	
	\$	
SERVICIOS OFICIALES	17,799.29	
	\$	
OTROS SERVICIOS GENERALES	-	
	\$	
AYUDAS SOCIALES A PERSONAS	8,843.00	
	\$	
	289,816.00	
	\$	
TOTAL EGRESOS	3,978,161.50	

EXISTENCIA FINAL AL 31 DE MARZO DE 2021 \$ 14,920,992.03

TOTAL ACTIVO \$ 143,500,750.94

TOTAL PASIVO 30,973,231.04

HACIENDA PÚBLICA/ PATRIMONIO GENERADO

RESULTADO DEL EJERCICIO (AHORRO/DESAHORRO)

14,920,992.03

RESULTADO DE EJERCICIOS ANTERIORES

97,606,527.87

SALDO EN REVISION

-

TOTAL HACIENDA PUBLICA/PATRIMONIO

112,527,519.90

EXISTENCIA FINAL AL 31 DE MARZO DE 2021

\$ 14,920,992.03



H. AYUNTAMIENTO
SAN MARTÍN CHAL
S.L.P.

2018 - 2021

C.P. FLORENCIO SANTIAGO
HERNANDEZ

TESORERO MUNICIPAL



C. CRESCENCIO RIVERA
GUERRERO
PRESIDENTE MUNICIPAL

S.L.P.

2018 - 2021

C. MARIBEL GOYTORTUA
CAMPOS

REGIDOR DE HACIENDA

MUNICIPIO DE SAN MARTÍN CHALCHICUAUTLA



SAN LUIS POTOSÍ
Estado de Situación Financiera

A131/mar./2021

Fecha y 22/abr/2021

Ucr: SUPERVISOR
Rep:

	2021	2020		2021	2020
ACTIVO			PASIVO		
ACTIVO CIRCULANTE			PASIVO CIRCULANTE		
Efectivo y equivalentes	\$23,298,481.21	\$9,572,221.05	Cuentas por pagar a corto plazo	\$30,973,231.04	\$33,673,484.97
Bancos/tesorería	\$4,770,802.88	\$3,348,733.33	Servicios personales por pagar a corto plazo	\$30,000,000.00	\$30,709,109.97
Derivados a recibir efectivo o equivalentes	\$20,526.65	\$20,709.00	Proveedores por pagar a corto plazo	\$107,503.00	\$20,000.00
Cuentas por cobrar a corto plazo	\$4,894,394.78	\$7,472,944.88	Contratistas por obras públicas por pagar a corto plazo	\$184,894.40	\$1,972,001.57
Deudores diversos por cobrar a corto plazo	\$948,283.21	\$2,987,261.21	Transferencias otorgadas por pagar a corto plazo	\$274,558.64	\$1,940,894.40
Ingresos por recuperar a corto plazo	\$3,659,937.78	\$2,980,876.34	Retenciones y contribuciones por pagar a corto plazo	\$9708,400.00	\$20,000,000.00
Otros derechos a recibir efectivo o equivalentes	\$25,739.81	\$70,310.00	Otras cuentas por pagar a corto plazo	\$770,301.22	\$5,127,130.00
Derivados a recibir bienes o servicios	\$2,447,074.94	\$1,971,794.84	Documentos por pagar a corto plazo	\$944,328.08	\$944,328.08
Anticipos a proveedores por adquisición de bienes y servicios	\$1,058,807.27	\$1,058,203.27	Otros documentos por pagar a corto plazo	\$964,325.00	\$964,325.00
Anticipos a contratistas por obras públicas	\$1,587,286.87	\$2,000,000.00	Fondos y bienes de terceros en garantía y/o	\$4,000.00	\$4,000.00
Almacenes	\$81,548.87	\$91,048.87	Fondos en garantía a corto plazo	\$5,000.00	\$5,000.00
Almacén de materiales y suministros de consumo	\$91,548.87	\$91,048.87	Total de Pasivos Circulantes	\$30,973,231.04	\$33,673,484.97
Otros activos circulantes	\$1,344,879.42	\$1,344,879.42	PASIVO NO CIRCULANTE		
Valores en garantía	\$1,344,879.42	\$1,344,879.42	Hacienda Pública/ Patrimonio		
Total de Activos Circulantes	\$23,298,481.21	\$9,572,221.05	Hacienda Pública/ Patrimonio Contribuido	\$0.00	\$0.00
			Hacienda Pública/ Patrimonio Generado	\$102,527,519.80	\$97,608,527.87
ACTIVO NO CIRCULANTE			Resultados del ejercicio (Ahorros/ Desahorro)	\$9,870,992.83	\$1,812,333.03
Bienes inmuebles, infraestructura y terrenos	\$28,292,288.73	\$10,492,714.89	Resultado de ejercicios anteriores	\$9,870,992.83	\$9,870,992.83
Terrenos	\$7,205,000.00	\$7,205,000.00	Exceso o insuficiencia en la actualización	\$0.00	\$0.00
Edificios no habitacionales	\$855,619.97	\$855,619.97	Total Hacienda Pública/ Patrimonio	\$112,527,519.80	\$97,608,527.87
Construcciones en proceso en bienes de dominio	\$14,968,621.31	\$4,219,338.88	Total del Pasivo y Hacienda Pública/ Patrimonio	\$42,500,750.84	\$131,282,012.84
Construcciones en proceso en bienes propios	\$270,000.00	\$70,700.00			
Bienes muebles	\$4,869,737.21	\$4,026,737.29			
Mobiliario y equipo de administración	\$132,706.41	\$132,706.41			
Mobiliario y equipo educacional y recreativo	\$157,344.88	\$157,344.88			
Equipo e instrumental médico y de laboratorio	\$4,000.00	\$4,000.00			
Vehículos y equipo de transporte	\$437,281.82	\$437,281.81			
Equipo de defensa y seguridad	\$187,897.07	\$187,897.07			
Maquinaria, otros equipos y herramientas	\$128,845.78	\$128,845.78			
Colecciones, obras de arte y objetos valiosos	\$13,844.00	\$13,844.00			
Activos intangibles	\$86,897.27	\$86,897.27			
Software	\$86,897.27	\$86,897.27			
Activos diferidos	\$248,402.00	\$248,402.00			
Estudios, formulación y evaluación de proyectos	\$248,402.00	\$248,402.00			
Total de Activos No Circulantes	\$28,292,288.73	\$10,492,714.89			
Total del Activo	\$51,590,770.94	\$20,064,935.94			



SAN LUIS POTOSÍ
Estado de Situación Financiera

A131/mar./2021

Fecha y 22/abr/2021

Ucr: SUPERVISOR
Rep:

	2021	2020		2021	2020
Cuentas de Orden Presupuestarias					
LEY DE INGRESOS					
LEY DE INGRESOS ESTIMADA	\$89,632,828.00	\$70,571,800.00			
LEY DE INGRESOS POR EJECUTAR	\$73,889,874.88	\$0.00			
MODIFICACIONES A LA LEY DE INGRESOS ESTIMADA	\$0.00	-\$20,025,935.89			
LEY DE INGRESOS DEVENGADA	\$25,343,452.12	\$89,891,813.11			
LEY DE INGRESOS RECAUDADA	\$25,343,452.12	\$89,891,813.11			
PRESUPUESTO DE EGRESOS					
PRESUPUESTO DE EGRESOS APROBADO	\$89,632,828.00	\$70,571,800.00			
PRESUPUESTO DE EGRESOS POR EJECUTAR	\$89,706,833.11	\$20,885.71			
MODIFICACIONES AL PRESUPUESTO DE EGRESOS	\$0.00	-\$30,822,878.48			
PRESUPUESTO DE EGRESOS COMPROMETIDO	\$72,328,894.33	\$80,813,349.41			
PRESUPUESTO DE EGRESOS DEVENGADO	\$72,328,894.33	\$80,813,349.41			
PRESUPUESTO DE EGRESOS EJERCIDO	\$72,328,894.33	\$80,813,349.41			
PRESUPUESTO DE EGRESOS PAGADO	\$72,328,894.33	\$80,813,349.41			

[Handwritten signatures and initials on the right side of the page, including names like 'Verónica', 'Ferdinand', and others.]

Rep: rptEstadoAct

	2021	2020	Fecha y hora d: 22/abr./11:02 a. r
INGRESOS Y OTROS BENEFICIOS			
INGRESOS DE GESTIÓN			
IMPUESTOS	452963	342742	
CUOTAS Y APORTACIONES DE SEGURIDAD SOCIAL	409655	307120	
CONTRIBUCIONES DE MEJORAS	0	0	
DERECHOS	0	0	
PRODUCTOS	43308	35622	
APROVECHAMIENTOS	0	0	
INGRESOS POR VENTA DE BIENES Y PRESTACIÓN DE SERVICIOS	0	0	
PARTICIPACIONES, APORTACIONES, CONVENIOS, INCENTIVOS DERIVADOS DE LA COLABORAC	7998168.92	9433651.55	
PARTICIPACIONES, APORTACIONES, CONVENIOS, INCENTIVOS DERIVADOS DE LA COLABOR	7998168.92	9433651.55	
TRANSFERENCIAS, ASIGNACIONES, SUBSIDIOS Y SUBVENCIONES, Y PENSIONES Y JUBILACIO	0	0	
OTROS INGRESOS Y BENEFICIOS	4539.48	2729.28	
INGRESOS FINANCIEROS	4539.48	2729.28	
INCREMENTO POR VARIACION DE INVENTARIOS	0	0	
DISMINUCION DEL EXCESO DE ESTIMACIONES POR PERDIDA O DETERIORO U OBSOLESCENCI	0	0	
DISMINUCION DEL EXCESO DE PROVISIONES	0	0	
OTROS INGRESOS Y BENEFICIOS VARIOS	0	0	
Total de Ingresos y Otros Beneficios	8455671.4	9779122.83	
GASTOS Y OTRAS PERDIDAS			
GASTOS DE FUNCIONAMIENTO			
SERVICIOS PERSONALES	3688345.5	3600157.3	
MATERIALES Y SUMINISTROS	2426869.12	2160962.8	
SERVICIOS GENERALES	474802.79	496855.31	
TRANSFERENCIAS, ASIGNACIONES, SUBSIDIOS Y OTRAS AYUDAS	786673.59	942339.19	
TRANSFERENCIAS INTERNAS Y ASIGNACIONES AL SECTOR PUBLICO	289816	113163.5	
TRANSFERENCIAS AL RESTO DEL SECTOR PUBLICO	0	0	
SUBSIDIOS Y SUBVENCIONES	0	0	
AYUDAS SOCIALES	289816	113163.5	
PENSIONES Y JUBILACIONES	0	0	
TRANSFERENCIAS A FIDEICOMISOS, MANDATOS Y CONTRATOS ANALOGOS	0	0	
TRANSFERENCIAS A LA SEGURIDAD SOCIAL	0	0	
DONATIVOS	0	0	
TRANSFERENCIAS AL EXTERIOR	0	0	
PARTICIPACIONES Y APORTACIONES	0	0	
PARTICIPACIONES	0	0	
APORTACIONES	0	0	
CONVENIOS	0	0	
INTERESES, COMISIONES Y OTROS GASTOS DE LA DEUDA PÚBLICA	0	0	
INTERESES DE LA DEUDA PÚBLICA	0	0	
COMISIONES DE LA DEUDA PÚBLICA	0	0	
GASTOS DE LA DEUDA PÚBLICA	0	0	
COSTO POR COBERTURAS	0	0	
APOYOS FINANCIEROS	0	0	

Rep: rptEstadoAct

	2021	2020	Fecha y hora d: 22/abr./11:02 a. r
OTROS GASTOS Y PÉRDIDAS EXTRAORDINARIAS			
ESTIMACIONES, DEPRECIACIONES, DETERIOROS, OBSOLESCENCIA Y AMORTIZACIONES	0	0	
PROVISIONES	0	0	
DISMINUCIÓN DE INVENTARIOS	0	0	
AUMENTO POR INSUFICIENCIA DE ESTIMACIONES POR PÉRDIDA O DETERIORO U OBSOLESCENCI	0	0	
AUMENTO POR INSUFICIENCIA DE PROVISIONES	0	0	
OTROS GASTOS	0	0	
INVERSIÓN PÚBLICA	0	0	
INVERSIÓN PÚBLICA NO CAPITALIZABLE	0	0	
Total de Gastos y otras Pérdidas	3978161.5	3713320.8	
Resultado del Ejercicio (Ahorro/Desahorro)	4477509.9	6065802.03	



MUNICIPIO DE SAN MARTÍN CHALCHICUAUTLA

SAN LUIS POTOSÍ
Estados de Resultados
Del 01/mar./2021 al 31/mar./2021

Usr: SUPERVISOR
Rep:

Fecha y 21

Table with 5 columns: Concepto, PERIODO (1/mar. al 31/mar./2021), %, ACUMULADO (01/ene al 31/mar./2021), and % (nom de 100 a.m. %). Rows include INGRESOS Y OTROS BENEFICIOS, GASTOS Y OTRAS PÉRDIDAS, and Ahorro / Desahorro Neto del Ejercicio.



MUNICIPIO DE SAN MARTÍN CHALCHICUAUTLA

SAN LUIS POTOSÍ
Estado de Variación en la Hacienda Pública

Usr: SUPERVISOR
Rep:

Del 01/ene/2021 Al 31/mar./2021

Fecha y 22/abr/2021

104 a.m.

Table with 6 columns: Concepto, Hacienda Pública/ Patrimonio Contribuido, Hacienda Pública/ Patrimonio Generado De Ejercicios Anteriores, Hacienda Pública/ Patrimonio Generado Del Ejercicio, Exceso o Insuficiencia en la Actualización de la Hacienda Pública / Patrimonio, and Total. Rows include HACIENDA PÚBLICA/PATRIMONIO CONTRIBUIDO NETO DE 2020, HACIENDA PÚBLICA/PATRIMONIO GENERADO NETO DE 2020, and HACIENDA PÚBLICA/PATRIMONIO NETO FINAL DE 2020.



MUNICIPIO DE SAN MARTÍN CHALCHICUAUTLA

SAN LUIS POTOSÍ

Estado de Cambios en la Situación Financiera
Del 01/ene./2021 Al 31/mar./2021

Usr: SUPERVISOR

Rep:

Fecha y 22/abr/2021

hora de 10:05 a.m.

	Origen	Aplicación
ACTIVO		
ACTIVO CIRCULANTE		\$14,215,758.10
EFFECTIVO Y EQUIVALENTES		\$12,424,239.56
DERECHOS A RECIBIR EFECTIVO O EQUIVALENTES		\$1,285,009.33
DERECHOS A RECIBIR BIENES O SERVICIOS		\$103,129.23
INVENTARIOS		\$129,790.00
ALMACENES		
ESTIMACIÓN POR PÉRDIDA O DETERIORO DE ACTIVOS CIRCULANTES		
OTROS ACTIVOS CIRCULANTES		
ACTIVO NO CIRCULANTE		
INVERSIONES FINANCIERAS A LARGO PLAZO		\$789,523.24
DERECHOS A RECIBIR EFECTIVO O EQUIVALENTES A LARGO PLAZO		
BIENES INMUEBLES, INFRAESTRUCTURA Y CONSTRUCCIONES EN PROCESO		\$649,523.23
BIENES MUEBLES		\$90,000.01
ACTIVOS INTANGIBLES		
DEPRECIACIÓN, DETERIORO Y AMORTIZACIÓN ACUMULADA DE BIENES		
ACTIVOS DIFERIDOS		
ESTIMACIÓN POR PÉRDIDA O DETERIORO DE ACTIVOS NO CIRCULANTES		
OTROS ACTIVOS NO CIRCULANTES		
PASIVO		
PASIVO CIRCULANTE		\$705,233.93
CUENTAS POR PAGAR A CORTO PLAZO		\$705,233.93
DOCUMENTOS POR PAGAR A CORTO PLAZO		\$705,233.93
PORCIÓN A CORTO PLAZO DE LA DEUDA PÚBLICA A LARGO PLAZO		
TÍTULOS Y VALORES A CORTO PLAZO		
PASIVOS DIFERIDOS A CORTO PLAZO		
FONDOS Y BIENES DE TERCEROS EN GARANTÍA Y/O ADMINISTRACIÓN A CORTO PLAZO		
PROVISIONES A CORTO PLAZO		
OTROS PASIVOS A CORTO PLAZO		
PASIVO NO CIRCULANTE		
CUENTAS POR PAGAR A LARGO PLAZO		
DOCUMENTOS POR PAGAR A LARGO PLAZO		
DEUDA PÚBLICA A LARGO PLAZO		
PASIVOS DIFERIDOS A LARGO PLAZO		
FONDOS Y BIENES DE TERCEROS EN GARANTÍA Y/O ADMINISTRACIÓN A LARGO PLAZO		
PROVISIONES A LARGO PLAZO		
		\$14,920,992.03
HACIENDA PÚBLICA/PATRIMONIO		
HACIENDA PÚBLICA/PATRIMONIO CONTRIBUIDO		
APORTACIONES		
DONACIONES DE CAPITAL		
ACTUALIZACIÓN DE LA HACIENDA PÚBLICA/PATRIMONIO		
HACIENDA PÚBLICA/PATRIMONIO GENERADO	\$14,920,992.03	
RESULTADOS DEL EJERCICIO (AHORRO/DESAHORRO)		\$3,17,858.98
RESULTADOS DE EJERCICIOS ANTERIORES		\$183,233.05
REVALUOS		
RESERVAS		
RECTIFICACIONES DE RESULTADOS DE EJERCICIOS ANTERIORES		
EXCESO O INSUFICIENCIA EN LA ACTUALIZACIÓN DE LA HACIENDA PÚBLICA/		
RESULTADO POR POSICIÓN MONETARIA		
RESULTADO POR TENENCIA DE ACTIVOS NO MONETARIOS		

[Handwritten signatures and initials]

[Handwritten signatures and initials]

[Handwritten signature]

[Handwritten signature]



MUNICIPIO DE SAN MARTÍN CHALCHICUAUTLA

SAN LUIS POTOSÍ

Estado de Flujos de Efectivo
Del 01/ene/2021 Al 31/mar./2021

Usu: SUPERVISOR

Rep:

Fecha y hora de 1106 a. m.

Concepto	2021	2020
FLUJOS DE EFECTIVO DE LAS ACTIVIDADES DE OPERACIÓN		
ORIGEN		
ENDEUDAMIENTO EXTERNO	\$25,343,453.15	\$99,174,250.63
IMPUESTOS	\$0.00	\$0.00
CUOTAS Y APORTACIONES DE SEGURIDAD SOCIAL	\$669,019.50	\$946,040.00
CONTRIBUCIONES DE MEJORAS	\$0.00	\$0.00
DERECHOS	\$0.00	\$0.00
PRODUCTOS	\$40,392.20	\$403,803.58
APROVECHAMIENTOS	\$0.00	\$0.00
INGRESOS POR VENTA DE BIENES Y PRESTACIÓN DE SERVICIOS	\$0.00	\$223,320.40
PARTICIPACIONES, APORTACIONES, CONVENIOS, INCENTIVOS DERIVADOS DE LA COLABORACIÓN FISCAL Y FONDOS DISTINTOS DE APORTACIONES	\$5,453.05	\$76,957.62
TRANSFERENCIAS, ASIGNACIONES, SUBSIDIOS Y SUBVENCIONES, Y PENSIONES Y JUBILACIONES	\$24,528,588.40	\$97,241,531.51
OTROS ORÍGENES DE OPERACIÓN	\$0.00	\$0.00
APLICACIÓN		
SERVICIOS PERSONALES	\$0.00	\$282,397.32
MATERIALES Y SUMINISTRO	\$7,201,513.12	\$50,350,102.79
SERVICIOS GENERALES	\$1,190,482.45	\$31,367,134.67
TRANSFERENCIAS INTERNAS Y ASIGNACIONES AL SECTOR PÚBLICO	\$1,692,071.43	\$6,247,240.55
TRANSFERENCIAS AL RESTO DEL SECTOR PÚBLICO	\$0.00	\$0.00
SUBSIDIOS Y SUBVENCIONES	\$0.00	\$0.00
AYUDAS SOCIALES	\$0.00	\$0.00
PENSIONES Y JUBILACIONES	\$340,446.12	\$2,612,438.95
TRANSFERENCIAS A FIDEICOMISOS, MANDATOS Y OTROS ANÁLOGOS	\$0.00	\$0.00
TRANSFERENCIAS A LA SEGURIDAD SOCIAL	\$0.00	\$0.00
DONATIVOS	\$0.00	\$0.00
Transferencias al exterior	\$0.00	\$0.00
PARTICIPACIONES	\$0.00	\$0.00
APORTACIONES	\$0.00	\$0.00
CONVENIOS	\$0.00	\$0.00
OTRAS APLICACIONES DE OPERACIÓN	\$0.00	\$0.00
FLUJOS NETOS DE EFECTIVO POR ACTIVIDADES DE OPERACIÓN	\$13,267,451.04	\$48,824,147.84

FLUJOS DE EFECTIVO DE LAS ACTIVIDADES DE INVERSIÓN		
ORIGEN		
BIENES INMUEBLES, INFRAESTRUCTURA Y CONSTRUCCIONES EN PROCESO	\$0.00	\$0.00
BIENES MUEBLES	\$0.00	\$0.00
OTROS ORÍGENES DE INVERSIÓN	\$0.00	\$0.00
APLICACIÓN		
BIENES INMUEBLES, INFRAESTRUCTURA Y CONSTRUCCIONES EN PROCESO	\$789,518.24	\$45,225,030.33
BIENES MUEBLES	\$649,518.23	\$44,926,065.92
OTRAS APLICACIONES DE INVERSIÓN	\$140,000.01	\$298,964.41
FLUJOS NETOS DE EFECTIVO POR ACTIVIDADES DE INVERSIÓN	-\$789,518.24	-\$45,225,030.33

FLUJO DE EFECTIVO DE LAS ACTIVIDADES DE FINANCIAMIENTO		
ORIGEN		
ENDEUDAMIENTO NETO	\$0.00	\$0.00
INTERNO	\$0.00	\$0.00
EXTERNO	\$0.00	\$0.00
OTROS ORÍGENES DE FINANCIAMIENTO	\$0.00	\$0.00
APLICACIÓN		
SERVICIOS DE LA DEUDA	\$1,112,863.47	\$2,445,260.94
INTERNO	\$0.00	\$0.00
EXTERNO	\$0.00	\$0.00
OTRAS APLICACIONES DE FINANCIAMIENTO	\$0.00	\$0.00
FLUJOS NETOS DE EFECTIVO POR ACTIVIDADES DE FINANCIAMIENTO	-\$1,112,863.47	-\$2,445,260.94



MUNICIPIO DE SAN MARTÍN CHALCHICUAUTLA

SAN LUIS POTOSÍ

Estado de Flujos de Efectivo
Del 01/ene/2021 Al 31/mar./2021

Usu: SUPERVISOR

Rep:

Fecha y hora de 1106 a. m.

Concepto	2021	2020
INCREMENTO/DISMINUCIÓN NETA EN EL EFECTIVO Y EQUIVALENTES AL EFECTIVO	\$11,365,069.33	\$1,153,856.57
EFFECTIVO Y EQUIVALENTES AL EFECTIVO AL INICIO DEL EJERCICIO	\$3,345,733.33	\$2,191,876.76
EFFECTIVO Y EQUIVALENTES AL EFECTIVO AL FINAL DEL EJERCICIO	\$14,700,802.66	\$3,345,733.33



MUNICIPIO DE SAN MARTÍN CHALCHICUAUTLA

SAN LUIS POTOSÍ
Estado Analítico del Activo

Usu: SUPERVISOR
Rep:

Del 01/mar./2021 al 31/mar./2021

Fecha y 22/abr./2021

100 a.m.

Concepto	Saldo Inicial 1	Cargos del periodo 2	Abonos del periodo 3	Saldo Final 4(1+2-3)	Variación del Periodo (4-1)
ACTIVO					
ACTIVO CIRCULANTE	\$139,917,413.38	\$19,446,977.28	\$15,863,639.72	\$143,500,750.94	\$3,583,337.56
Efectivo y Equivalentes	\$20,364,641.88	\$18,797,459.05	\$15,863,639.72	\$23,298,461.21	\$2,933,819.33
Derechos a Recibir Efectivo o Equivalentes	\$2,440,320.40	\$0,242,294.45	\$0,242,294.27	\$1,700,020.60	\$2,279,620.65
Derechos a Recibir Bienes o Servicios	\$4,070,936.53	\$8,003,385.50	\$4,000,000.45	\$4,504,358.58	-\$386,500.15
Inventarios	\$10,972,048.84	\$10,297,793.30	\$0.00	\$2,674,074.84	\$1,029,779.30
Almacenes	\$0.00	\$0.00	\$0.00	\$0.00	\$0.00
Estimación por Pérdida o Deterioro de Activos Circulantes	\$915,480.81	\$0.00	\$0.00	\$915,480.81	\$0.00
Otros Activos Circulantes	\$0.00	\$0.00	\$0.00	\$0.00	\$0.00
ACTIVO NO CIRCULANTE	\$194,679.42	\$0.00	\$0.00	\$194,679.42	\$0.00
Inversiones Financieras a Largo Plazo	\$119,552,771.50	\$649,518.23	\$0.00	\$120,202,289.73	\$649,518.23
Derechos a Recibir Efectivo o Equivalentes a Largo Plazo	\$0.00	\$0.00	\$0.00	\$0.00	\$0.00
Bienes Inmuebles, Infraestructura y Construcciones en Proceso	\$0.00	\$0.00	\$0.00	\$0.00	\$0.00
Bienes Muebles	\$10,556,452.02	\$649,518.23	\$0.00	\$11,205,970.25	\$649,518.23
Activos Intangibles	\$6,000,737.21	\$0.00	\$0.00	\$6,000,737.21	\$0.00
Depreciación, Deterioro y Amortización Acumulada de Bienes	\$95,977.27	\$0.00	\$0.00	\$95,977.27	\$0.00
Activos Diferidos	\$0.00	\$0.00	\$0.00	\$0.00	\$0.00
Estimación por Pérdida o Deterioro de Activos No Circulantes	\$240,402.00	\$0.00	\$0.00	\$240,402.00	\$0.00
Otros Activos No Circulantes	\$0.00	\$0.00	\$0.00	\$0.00	\$0.00



MUNICIPIO DE SAN MARTÍN CHALCHICUAUTLA

SAN LUIS POTOSÍ
Estado Analítico de la Deuda y Otros Pasivos

Usu: SUPERVISOR
Rep:

Del 01/mar./2021 Al 31/mar./2021

Fecha y 22/abr./2021

100 a.m.

Denominación de las Deudas	Moneda de Contratación	Institución o País Acreedor	Saldo Inicial del Periodo	Saldo Final del Periodo
DEUDA PÚBLICA				
Corto Plazo				
Deuda Interna				
Instituciones de Crédito	Peso	México	\$0.00	\$0.00
Títulos y Valores	Peso	México	\$0.00	\$0.00
Arrendamientos Financieros	Peso	México	\$0.00	\$0.00
Deuda Externa				
Organismos Financieros Internacionales	Peso	México	\$0.00	\$0.00
Deuda Bilateral	Peso	México	\$0.00	\$0.00
Títulos y Valores	Peso	México	\$0.00	\$0.00
Arrendamientos Financieros	Peso	México	\$0.00	\$0.00
Subtotal Corto Plazo	Peso	México	\$0.00	\$0.00
Largo Plazo				
Deuda Interna				
Instituciones de Crédito	Peso	México	\$0.00	\$0.00
Títulos y Valores	Peso	México	\$0.00	\$0.00
Arrendamientos Financieros	Peso	México	\$0.00	\$0.00
Deuda Externa				
Organismos Financieros Internacionales	Peso	México	\$0.00	\$0.00
Deuda Bilateral	Peso	México	\$0.00	\$0.00
Títulos y Valores	Peso	México	\$0.00	\$0.00
Arrendamientos Financieros	Peso	México	\$0.00	\$0.00
Subtotal Largo Plazo	Peso	México	\$0.00	\$0.00
Otros Pasivos				
Total Deuda y Otros Pasivos	Peso	México	\$31,867,403.38	\$30,973,231.04



MUNICIPIO DE SAN MARTÍN CHALCHICUAUTLA

SAN LUIS POTOSÍ
Estado Analítico de Ingresos

Usu: SUPERVISOR
Rep:

Del 01/ene./2021 Al 31/mar./2021

Fecha y 22/abr./2021

100 a.m.

Rubro de Ingresos	Ingreso					Diferencia (6=5-4)
	Estimado (1)	Ampliaciones y Reducciones (2)	Modificado (3=1+2)	Devengado (4)	Recaudado (5)	
IMPUESTOS	\$1,006,180.00	\$0.00	\$1,006,180.00	\$609,019.50	\$609,019.50	-429,060.50
CUOTAS Y APORTACIONES DE SEGURIDAD SOCIAL	\$0.00	\$0.00	\$0.00	\$0.00	\$0.00	\$0.00
CONTRIBUCIONES DE MEJORAS	\$0.00	\$0.00	\$0.00	\$0.00	\$0.00	\$0.00
DERECHOS	\$428,540.00	\$0.00	\$428,540.00	\$140,362.20	\$140,362.20	-288,177.80
PRODUCTOS	\$0.00	\$0.00	\$0.00	\$0.00	\$0.00	\$0.00
APROVECHAMIENTOS	\$205,970.00	\$0.00	\$205,970.00	\$0.00	\$0.00	-205,970.00
INGRESOS POR VENTA DE BIENES, PRESTACIÓN DE SERVICIOS Y PARTICIPACIONES, APORTACIONES, CONVENIOS, INCENTIVOS	\$77,300.00	\$0.00	\$77,300.00	\$5,453.05	\$5,453.05	-71,846.95
TRANSFERENCIAS, ASIGNACIONES, SUBSIDIOS Y SUBVENCIONES, Y INGRESOS DERIVADOS DE FINANCIAMIENTOS	\$97,225,728.00	\$0.00	\$97,225,728.00	\$24,528,588.40	\$24,528,588.40	-72,697,139.60
Total	\$99,032,528.00	\$0.00	\$99,032,528.00	\$25,343,453.15	\$25,343,453.15	-73,689,074.85
Ingresos Excedentes						

Estado Analítico de Ingresos por Fuente de Financiamiento	Ingreso					Diferencia (6=5-4)
	Estimado (1)	Ampliaciones / Reducciones (2)	Modificado (3=1+2)	Devengado (4)	Recaudado (5)	
Ingresos del Poder Ejecutivo Federal o Estatal y de los Municipios						
IMPUESTOS	\$1,006,180.00	\$0.00	\$1,006,180.00	\$609,019.50	\$609,019.50	-429,060.50
CUOTAS Y APORTACIONES DE SEGURIDAD SOCIAL	\$0.00	\$0.00	\$0.00	\$0.00	\$0.00	\$0.00
CONTRIBUCIONES DE MEJORAS	\$0.00	\$0.00	\$0.00	\$0.00	\$0.00	\$0.00
DERECHOS	\$428,540.00	\$0.00	\$428,540.00	\$140,362.20	\$140,362.20	-288,177.80
PRODUCTOS	\$0.00	\$0.00	\$0.00	\$0.00	\$0.00	\$0.00
APROVECHAMIENTOS	\$205,970.00	\$0.00	\$205,970.00	\$0.00	\$0.00	-205,970.00
INGRESOS POR VENTA DE BIENES, PRESTACIÓN DE SERVICIOS	\$77,300.00	\$0.00	\$77,300.00	\$5,453.05	\$5,453.05	-71,846.95
TRANSFERENCIAS, ASIGNACIONES, SUBSIDIOS Y	\$0.00	\$0.00	\$0.00	\$0.00	\$0.00	\$0.00
Ingresos de los Entes Públicos de los Poderes Legislativo y Judicial, de los Organismos Autónomos y del Sector Parastatal o Paramunicipal, así como de las Empresas Productivas del Estado						
## CUOTAS Y APORTACIONES DE SEGURIDAD SOCIAL	\$0.00	\$0.00	\$0.00	\$0.00	\$0.00	\$0.00
## PRODUCTOS	\$0.00	\$0.00	\$0.00	\$0.00	\$0.00	\$0.00
## INGRESOS POR VENTA DE BIENES, PRESTACIÓN DE SERVICIOS	\$77,300.00	\$0.00	\$77,300.00	\$5,453.05	\$5,453.05	-71,846.95
## TRANSFERENCIAS, ASIGNACIONES, SUBSIDIOS Y	\$0.00	\$0.00	\$0.00	\$0.00	\$0.00	\$0.00
Ingresos Derivados de Financiamiento						
## INGRESOS DERIVADOS DE FINANCIAMIENTOS	\$0.00	\$0.00	\$0.00	\$0.00	\$0.00	\$0.00
Total	\$99,032,528.00	\$0.00	\$99,032,528.00	\$25,343,453.15	\$25,343,453.15	-73,689,074.85
Ingresos Excedentes						



MUNICIPIO DE SAN MARTÍN CHALCHICUAUTLA

SAN LUIS POTOSÍ
Estado Analítico del Ejercicio del Presupuesto de Egresos

Uso: SUPERVISOR

Clasificación por Objeto del Gasto (Capítulo y Concepto)

Fecha y 22/abr/2021

Del 01/ene./2021 Al 31/mar./2021

Concepto	Egresos					
	Aprobado	Ampliaciones (Reducciones)	Modificado	Devengado	Pagado	Subejercicio
	1	2	3=(1+2)	4	5	6=(3-4)
SERVICIOS PERSONALES	\$3,198,200.00	\$3,050,000.00	\$35,042,250.00	\$7,201,513.42	\$7,201,513.42	\$27,840,736.58
REMUNERACIONES AL PERSONAL DE CARÁCTER PERMANENTE	\$27,944,722.00	\$2,984,000.00	\$30,928,722.00	\$7,029,000.00	\$7,029,000.00	\$23,900,000.00
Remuneraciones al personal de carácter transitorio	\$0.00	\$0.00	\$0.00	\$0.00	\$0.00	\$0.00
REMUNERACIONES ADICIONALES Y ESPECIALES	\$4,073,528.00	-\$200,000.00	\$3,873,528.00	\$2,832.42	\$2,832.42	\$3,870,695.58
SEGURIDAD SOCIAL	\$0.00	\$0.00	\$0.00	\$0.00	\$0.00	\$0.00
OTRAS PRESTACIONES SOCIALES Y ECONÓMICAS	\$0.00	\$0.00	\$0.00	\$0.00	\$0.00	\$0.00
PREVISIONES	\$0.00	\$0.00	\$0.00	\$0.00	\$0.00	\$0.00
PAGO DE ESTÍMULOS A SERVIDORES PÚBLICOS	\$0.00	\$0.00	\$0.00	\$0.00	\$0.00	\$0.00
MATERIALES Y SUMINISTROS	\$5,549,270.00	-\$2,700,000.00	\$3,389,270.00	\$1,980,482.45	\$1,980,482.45	\$2,208,787.55
Materiales de administración, calidad de documentos y artículos de oficina	\$840,000.00	-\$300,000.00	\$540,000.00	\$208,048.08	\$208,048.08	\$431,951.92
ALIMENTOS Y UTENSILIOS	\$70,000.00	\$0.00	\$70,000.00	\$12,280.30	\$12,280.30	\$57,719.70
MATERIAS PRIMAS Y MATERIALES DE PRODUCCIÓN Y COMERCIALIZACIÓN	\$0.00	\$0.00	\$0.00	\$0.00	\$0.00	\$0.00
MATERIALES Y ARTÍCULOS DE CONSTRUCCIÓN Y DE REPARACIÓN	\$620,000.00	-\$200,000.00	\$420,000.00	\$8,100.24	\$8,100.24	\$241,900.76
Productos químicos, transacciones y/o laboratorios	\$10,000.00	-\$10,000.00	\$0.00	\$0.00	\$0.00	\$0.00
COMBUSTIBLES, LUBRICANTES Y ADITIVOS	\$100,000.00	-\$10,000.00	\$90,000.00	\$7,788.00	\$7,788.00	\$32,212.00
VESTUARIO, BLANCOS, PRENDAS DE PROTECCIÓN Y ARTÍCULOS DEPORTIVOS	\$10,000.00	-\$10,000.00	\$0.00	\$0.00	\$0.00	\$0.00
Materiales suministrados para seguridad	\$0.00	\$0.00	\$0.00	\$0.00	\$0.00	\$0.00
HERRAMIENTAS, REPARACIONES Y ACCESORIOS MENORES	\$180,210.00	-\$105,000.00	\$75,210.00	\$33,782.79	\$33,782.79	\$51,427.21
SERVICIOS GENERALES	\$9,852,498.00	-\$1,802,898.00	\$8,549,600.00	\$4,882,074.43	\$4,882,074.43	\$4,857,409.57
SERVICIOS BÁSICOS	\$4,270,000.00	-\$1,000,000.00	\$3,270,000.00	\$1,000,000.00	\$1,000,000.00	\$2,270,000.00
SERVICIOS DE APRENDIZAJE	\$1,330,488.00	-\$440,000.00	\$890,488.00	\$192,828.02	\$192,828.02	\$701,660.98
SERVICIOS PROFESIONALES, CIENTÍFICOS, TÉCNICOS Y OTROS SERVICIOS	\$1,050,000.00	-\$350,000.00	\$700,000.00	\$295,702.88	\$295,702.88	\$404,297.12
SERVICIOS FINANCIEROS, BANCARIOS Y COMERCIALES	\$10,000.00	\$0.00	\$10,000.00	\$0.00	\$0.00	\$10,000.00
SERVICIOS DE INSTALACIÓN, REPARACIÓN, MANTENIMIENTO Y CONSERVACIÓN	\$720,000.00	-\$300,000.00	\$420,000.00	\$1,753.50	\$1,753.50	\$718,246.50
SERVICIOS DE COMUNICACIÓN SOCIAL Y PUBLICIDAD	\$400,000.00	-\$200,000.00	\$200,000.00	\$0.00	\$0.00	\$200,000.00
Servicios de traslado y viajes	\$70,000.00	-\$30,000.00	\$40,000.00	\$0.00	\$0.00	\$40,000.00
SERVICIOS OFICIALES	\$500,000.00	-\$250,000.00	\$250,000.00	\$0.00	\$0.00	\$250,000.00
OTROS SERVICIOS GENERALES	\$402,000.00	-\$100,000.00	\$302,000.00	\$3,840.00	\$3,840.00	\$298,160.00
TRANSFERENCIAS, ASIGNACIONES, SUBSIDIOS Y OTROS SERVICIOS	\$3,328,242.00	-\$2,450,000.00	\$478,242.00	\$340,446.12	\$340,446.12	\$337,795.88
TRANSFERENCIAS INTERNAS Y ASIGNACIONES AL SECTOR PÚBLICO	\$0.00	\$0.00	\$0.00	\$0.00	\$0.00	\$0.00

MUNICIPIO DE SAN MARTÍN CHALCHICUAUTLA

SAN LUIS POTOSÍ
Estado Analítico del Ejercicio del Presupuesto de Egresos

Uso: SUPERVISOR

Clasificación por Objeto del Gasto (Capítulo y Concepto)

Fecha y 22/abr/2021

Del 01/ene./2021 Al 31/mar./2021

Concepto	Egresos					
	Aprobado	Ampliaciones (Reducciones)	Modificado	Devengado	Pagado	Subejercicio
	1	2	3=(1+2)	4	5	6=(3-4)
TRANSFERENCIAS AL RESTO DEL SECTOR PÚBLICO	\$0.00	\$0.00	\$0.00	\$0.00	\$0.00	\$0.00
SUBSIDIOS Y SUBVENCIONES	\$0.00	\$0.00	\$0.00	\$0.00	\$0.00	\$0.00
AYUDAS SOCIALES	\$3,378,270.00	-\$280,000.00	\$3,098,270.00	\$340,446.12	\$340,446.12	\$2,757,823.88
PENSIONES Y JUBILACIONES	\$10,000.00	\$0.00	\$10,000.00	\$0.00	\$0.00	\$10,000.00
TRANSFERENCIAS A FIDUCIARIOS, MANDATOS Y OTROS ANÁLÓGOS	\$0.00	\$0.00	\$0.00	\$0.00	\$0.00	\$0.00
TRANSFERENCIAS A LA SEGURIDAD SOCIAL	\$0.00	\$0.00	\$0.00	\$0.00	\$0.00	\$0.00
Transferencias al exterior	\$0.00	\$0.00	\$0.00	\$0.00	\$0.00	\$0.00
BIENES MUEBLES, INMUEBLES E INTANGIBLES	\$280,000.00	-\$10,000.00	\$270,000.00	\$140,000.01	\$140,000.01	\$130,000.99
MUEBLARIO Y EQUIPO DE ADMINISTRACIÓN	\$10,000.00	-\$10,000.00	\$0.00	\$0.00	\$0.00	\$0.00
MUEBLARIO Y EQUIPO EDUCACIONAL Y RECREATIVO	\$20,000.00	-\$20,000.00	\$0.00	\$0.00	\$0.00	\$0.00
EQUIPO INSTRUMENTAL MÉDICO Y DE LABORATORIO	\$0.00	\$0.00	\$0.00	\$0.00	\$0.00	\$0.00
VEHÍCULOS Y EQUIPO DE TRANSPORTE	\$150,000.00	\$0.00	\$150,000.00	\$100,000.01	\$100,000.01	\$50,000.99
EQUIPO DE DEFENSA Y SEGURIDAD	\$0.00	\$0.00	\$0.00	\$0.00	\$0.00	\$0.00
MAQUINARIA, OTROS EQUIPOS Y HERRAMIENTAS	\$0.00	\$0.00	\$0.00	\$0.00	\$0.00	\$0.00
ACTIVOS BIOLÓGICOS	\$0.00	\$0.00	\$0.00	\$0.00	\$0.00	\$0.00
BIENES INMUEBLES	\$0.00	\$0.00	\$0.00	\$0.00	\$0.00	\$0.00
ACTIVOS INTANGIBLES	\$0.00	\$0.00	\$0.00	\$0.00	\$0.00	\$0.00
INVERSIÓN PÚBLICA	\$48,640,357.00	\$5,012,898.00	\$53,653,255.00	\$648,598.23	\$648,598.23	\$53,004,656.77
OBRA PÚBLICA EN BIENES DE DOMINIO PÚBLICO	\$46,640,357.00	\$5,012,898.00	\$51,653,255.00	\$648,598.23	\$648,598.23	\$51,004,656.77
OBRA PÚBLICA EN BIENES PROPIOS	\$0.00	\$0.00	\$0.00	\$0.00	\$0.00	\$0.00
PROYECTOS PRODUCTIVOS Y ACCIONES DE FOMENTO	\$0.00	\$0.00	\$0.00	\$0.00	\$0.00	\$0.00
INVERSIONES FINANCIERAS Y OTRAS PROVISIONES	\$0.00	\$0.00	\$0.00	\$0.00	\$0.00	\$0.00
INVERSIONES PARA EL FOMENTO DE ACTIVIDADES PRODUCTIVAS	\$0.00	\$0.00	\$0.00	\$0.00	\$0.00	\$0.00
ACCIONES Y PARTICIPACIONES DE CAPITAL	\$0.00	\$0.00	\$0.00	\$0.00	\$0.00	\$0.00
COMPRA DE TÍTULOS Y VALORES	\$0.00	\$0.00	\$0.00	\$0.00	\$0.00	\$0.00
CONCESIÓN DE PRÉSTAMOS	\$0.00	\$0.00	\$0.00	\$0.00	\$0.00	\$0.00
INVERSIONES EN FIDUCIARIOS, MANDATOS Y OTROS ANÁLÓGOS	\$0.00	\$0.00	\$0.00	\$0.00	\$0.00	\$0.00
OTRAS INVERSIONES FINANCIERAS	\$0.00	\$0.00	\$0.00	\$0.00	\$0.00	\$0.00
PROVISIONES PARA CONTINGENCIAS Y OTROS	\$0.00	\$0.00	\$0.00	\$0.00	\$0.00	\$0.00
EROGACIONES ESPECIALES	\$0.00	\$0.00	\$0.00	\$0.00	\$0.00	\$0.00
PARTICIPACIONES Y APORTACIONES	\$0.00	\$0.00	\$0.00	\$0.00	\$0.00	\$0.00
PARTICIPACIONES	\$0.00	\$0.00	\$0.00	\$0.00	\$0.00	\$0.00
APORTACIONES	\$0.00	\$0.00	\$0.00	\$0.00	\$0.00	\$0.00
CONVENIOS	\$0.00	\$0.00	\$0.00	\$0.00	\$0.00	\$0.00
DEUDA PÚBLICA	\$1,600,000.00	\$0.00	\$1,600,000.00	\$1,112,863.47	\$1,112,863.47	\$487,136.53

MUNICIPIO DE SAN MARTÍN CHALCHICUAUTLA

SAN LUIS POTOSÍ
Estado Analítico del Ejercicio del Presupuesto de Egresos

Uso: SUPERVISOR

Clasificación por Objeto del Gasto (Capítulo y Concepto)

Fecha y 22/abr/2021

Del 01/ene./2021 Al 31/mar./2021

Concepto	Egresos					
	Aprobado	Ampliaciones (Reducciones)	Modificado	Devengado	Pagado	Subejercicio
	1	2	3=(1+2)	4	5	6=(3-4)
AMORTIZACIÓN DE LA DEUDA PÚBLICA	\$0.00	\$0.00	\$0.00	\$0.00	\$0.00	\$0.00
INTERESES DE LA DEUDA PÚBLICA	\$0.00	\$0.00	\$0.00	\$0.00	\$0.00	\$0.00
COMISIONES DE LA DEUDA PÚBLICA	\$0.00	\$0.00	\$0.00	\$0.00	\$0.00	\$0.00
GASTOS DE LA DEUDA PÚBLICA	\$0.00	\$0.00	\$0.00	\$0.00	\$0.00	\$0.00
Costos por cobertura	\$0.00	\$0.00	\$0.00	\$0.00	\$0.00	\$0.00
APOYOS FINANCIEROS	\$0.00	\$0.00	\$0.00	\$0.00	\$0.00	\$0.00
ADEUDOS DE EJERCICIOS FISCAL ANTERIORES (ADEFAS)	\$1,600,000.00	\$0.00	\$1,600,000.00	\$1,112,863.47	\$1,112,863.47	\$487,136.53
Total del Gasto	\$99,032,528.00	\$0.00	\$99,032,528.00	\$42,328,894.83	\$42,328,894.83	\$56,703,633.17



MUNICIPIO DE SAN MARTIN CHALCHICUAUTLA

SAN LUIS POTOSI
Estado Analítico del Ejercicio del Presupuesto de Egresos

Ucr: SUPERVISOR
Rep:

Clasificación Económica (por Tipo de Gasto)

Fecha y 22/abr/2021

Del 01/ene./2021 Al 31/mar./2021

Table with 7 columns: Concepto, Aprobado, Ampliaciones/(Reducciones), Modificado, Devengado, Pagado, Subejercicio. Rows include Gasto Corriente, Gasto de Capital, Amortización de la deuda, Pasivos, Pensiones y Jubilaciones, Participaciones, and Total del Gasto.



MUNICIPIO DE SAN MARTIN CHALCHICUAUTLA

SAN LUIS POTOSI
Estado Analítico del Ejercicio del Presupuesto de Egresos

Ucr: SUPERVISOR
Rep:

Clasificación Administrativa - Orden de Gobierno

Fecha y 22/abr/2021

Del 01/ene./2021 Al 31/mar./2021

Table with 7 columns: Concepto, Aprobado, Ampliaciones/(Reducciones), Modificado, Devengado, Pagado, Subejercicio. Rows include TOTAL DEL GASTO, PODER EJECUTIVO, PODER LEGISLATIVO, PODER JUDICIAL, and ORGANOS AUTONOMOS.



MUNICIPIO DE SAN MARTIN CHALCHICUAUTLA

SAN LUIS POTOSI
Estado Analítico del Ejercicio del Presupuesto de Egresos

Ucr: SUPERVISOR
Rep:

Clasificación Funcional (Finalidad y Función)

Fecha y 22/abr/2021

Del 01/ene./2021 Al 31/mar./2021

Table with 7 columns: Concepto, Aprobado, Ampliaciones/(Reducciones), Modificado, Devengado, Pagado, Subejercicio. Rows include GOBIERNO, LEGISLACION, JUSTICIA, COORDINACION DE LA POLITICA DE GOBIERNO, RELACIONES EXTERIORES, ASUNTOS FINANCIEROS Y HACIENDARIOS, SEGURIDAD NACIONAL, ASUNTOS DE ORDEN PUBLICO Y DE SEGURIDAD INTERIOR, OTROS SERVICIOS GENERALES, DESARROLLO SOCIAL, PROTECCION AMBIENTAL, VIVIENDA Y SERVICIOS A LA COMUNIDAD, SALUD, RECREACION, CULTURA Y OTRAS MANIFESTACIONES SOCIALES, EDUCACION, PROTECCION SOCIAL, OTROS ASUNTOS SOCIALES, DESARROLLO ECONOMICO, ASUNTOS ECONOMICOS, COMERCIALES Y LABORALES EN GENERAL, AGROPECUARIA, SILVICULTURA, PESCA Y CAZA, COMBUSTIBLES Y ENERGIA, MINERIA, MANUFACTURAS Y CONSTRUCCION, TRANSPORTE, COMUNICACIONES, TURISMO, CIENCIA, TECNOLOGIA E INNOVACION, OTRAS INDUSTRIAS Y OTROS ASUNTOS ECONOMICOS, and OTRAS NO CLASIFICADAS EN FUNCIONES ANTERIORES.



MUNICIPIO DE SAN MARTIN CHALCHICUAUTLA

SAN LUIS POTOSI
Estado Analítico del Ejercicio del Presupuesto de Egresos

Ucr: SUPERVISOR
Rep:

Clasificación Funcional (Finalidad y Función)

Fecha y 22/abr/2021

Del 01/ene./2021 Al 31/mar./2021

Table with 7 columns: Concepto, Aprobado, Ampliaciones/(Reducciones), Modificado, Devengado, Pagado, Subejercicio. Row includes ADEUDOS DE EJERCICIOS FISCALES ANTERIORES.

Una vez escuchada la explicación detallada del corte de Caja y Estados Financieros Correspondientes al mes de Marzo de 2021, mismos que se anexan a la presente acta como constancia del cumplimiento de la Tesorería Municipal a lo que establecen los artículos 46, 48 y 49 de la Ley General de Contabilidad Gubernamental, es sometida a consideración del H. Cabildo siendo aprobado por unanimidad.

Handwritten signature

Handwritten signature

Handwritten signature

Handwritten signature

Handwritten signature

Handwritten signature

Handwritten signature

VII.- Desarrollo del punto número VII.- Presentación para su Análisis, Discusión y en su caso Aprobación de los Estados Financieros Correspondiente al Trimestre de Enero-Diciembre de 2021. El Secretario del H. Ayuntamiento Ing. Ivonne Lizeth Gómez Ramos cede la palabra al C.P. Florencio Santiago Hernández para que manifieste en forma detallada los movimientos más relevantes del corte de caja y Estados Financieros correspondiente al Trimestre de Octubre-Diciembre de 2020..

ESTADO FINANCIERO DEL TRIMESTRE DE ENERO-DICIEMBRE DE 2021.



MUNICIPIO DE SAN MARTIN CHALCHICUAUTLA
ESTADO DE SAN LUIS POTOSI
CUENTA PUBLICA TRIMESTRAL ENERO-MARZO 2021
(Cifras en pesos y centavos)

	EXISTENCIA INICIAL	\$
	-	-
1.- INGRESOS		
IMPUESTOS SOBRE EL PATRIMONIO		\$ 669,019.50
DERECHOS POR PRESTACIÓN DE SERVICIOS		\$ 119,854.20
OTROS DERECHOS		\$ 20,538.00
OTROS PRODUCTOS QUE GENERAN INGRESOS CORRIENTES		\$ -
REINTEGROS		\$ -
OTROS APROVECHAMIENTOS		\$ -
PARTICIPACIONES		\$ 8,363,415.74
APORTACIONES		\$ 15,681,406.00
OTROS INGRESOS		\$ 2,052.00
INCENTIVOS DERIVADOS DE COLABORACION FISCAL		\$ 483,766.66
INTERESES GANADOS DE TITULOS, VALORES Y DEMAS INSTRUMENTOS FINANCIEROS		\$ 5,453.05
TOTAL INGRESOS		\$ 25,345,505.15
2.- GASTOS		
REMUNERACIONES AL PERSONAL DE CARÁCTER PERMANENTE		\$ 7,152,660.96
REMUNERACIONES ADICIONALES		\$ 2,852.16
OTRAS PRESTACIONES SOCIALES Y ECONÓMICAS		\$ 46,000.00
MATERIALES Y UTILES DE IMPRESIÓN Y EQUIPOS MENORES		\$ 208,848.08
ALIMENTOS Y UTENSILIOS		\$ 12,286.30
MATERIALES Y ARTÍCULOS DE CONSTRUCCIÓN Y DE REPARACION		\$ 81,062.24
PRODUCTOS QUIMICOS		\$ 27,168.02
FARMACEUTICOS		\$ 522,325.02
COMBUSTIBLES, LUBRICANTES Y ADITIVOS		\$ 12 23

[Handwritten signature]

[Handwritten signatures and stamps on the right side of the page, including a circular stamp at the bottom right.]

VESTUARIOS, BLANCOS Y PRENDAS DE PROTECCION	\$	-
HERRAMIENTAS, REFACCIONES Y ACCESORIOS MENORES	\$	338,792.79
SERVICIOS BASICOS	\$	1,008,247.74
SERVICIOS DE ARRENDAMIENTO	\$	192,928.02
SERVICIOS PROFESIONALES, CIENTÍFICOS Y TÉCNICOS Y OTROS SERVICIOS	\$	295,762.66
SERVICIOS FINANCIEROS, BANCARIOS Y COMERCIALES	\$	18,753.50
SERVICIOS DE INSTALACIÓN, REPARACIÓN, MATTO Y CONSERVACION	\$	109,693.22
SERVICIOS DE COMUNICACIÓN SOCIAL Y PUBLICIDAD	\$	-
SERVICIOS DE TRASLADO Y VIÁTICOS	\$	57,843.29
SERVICIOS OFICIALES	\$	-
OTROS SERVICIOS GENERALES	\$	8,843.00
AYUDAS SOCIALES A PERSONAS	\$	340,446.12
TOTAL EGRESOS	\$	10,424,513.12

EXISTENCIA FINAL AL 31 DE MARZO DE 2021 \$ 14,920,992.03

TOTAL ACTIVO \$ 143,500,750.94

TOTAL PASIVO 30,973,231.04


HACIENDA PÚBLICA/ PATRIMONIO GENERADO -
RESULTADO DEL EJERCICIO (AHORRO/DESAHORRO) 14,920,992.03

RESULTADO DE EJERCICIOS ANTERIORES 97,606,527.87

SALDO EN REVISION -

TOTAL HACIENDA PUBLICA/PATRIMONIO 112,527,519.90

EXISTENCIA FINAL AL 31 DE MARZO DE 2021 \$ 14,920,992.03



[Signature]
H. AYUNTAMIENTO FLORENCIO SANTIAGO 2018 - 2021
SA4 MARTÍN CHAL HERNANDEZ
S.L.P. TESORERO MUNICIPAL
2018 - 2021

[Stamp: PRESIDENCIA DE LOS ESTADOS UNIDOS MEXICANOS]
[Signature]
C. CRESCENCIO RIVERA
H. AYUNTAMIENTO GUERRERO
SAN MAR PRESIDENTE MUNICIPAL
S.L.P.

[Signature]
C. MARIBEL GOYTORTUA CAMPOS
REGIDOR DE HACIENDA

ANEXOS TRIMESTRE DE ENERO-MARZO DE 2021

MUNICIPIO DE SAN MARTÍN CHALCHICUALTLA
 Estado de Situación Financiera
 Al 31 de Marzo de 2021 y 2020
 (Pesos)

CONCEPTO	2021		2020	
	ACTIVO	PASIVO	ACTIVO	PASIVO
ACTIVO				
Activo Circulante				
Efectivo y Equivalencias	14,719,853	3,345,733		
Derechos a Recibir Efectivo o Equivalentes	4,504,356	3,472,985		
Derechos a Recibir Bienes o Servicios	2,847,074	1,617,236		
Inventarios	0	0		
Anticipos	0	0		
Estimación por Pérdida o Deterioro de Activos Circulantes	91,049	91,549		
Otros Activos Circulantes	1,344,679	1,344,679		
Total de Activos Circulantes	23,286,661	9,872,221		
Activo No Circulante				
Inversiones Financieras a Largo Plazo	0	0		
Derechos a Recibir Efectivo o Equivalentes a Largo Plazo	0	0		
Bienes Inmuebles, Infraestructura y Construcciones en Proceso	113,190,053	112,550,436		
Bienes Intangibles	6,860,737	6,520,737		
Depreciación, Deterioro y Amortización Acumulada de Bienes	95,197	95,197		
Activos Diferidos	0	0		
Estimación por Pérdida o Deterioro de Activos no Circulantes	240,402	246,402		
Otros Activos no Circulantes	0	0		
Total de Activos No Circulantes	129,282,290	119,612,771		
Total del Activo	143,568,951	129,485,000		
PASIVO				
Pasivo Circulante				
Cuentas por Pagar a Corto Plazo			30,003,006	30,709,140
Documentos por Pagar a Corto Plazo			964,325	964,325
Porción a Corto Plazo de la Deuda Pública a Largo Plazo			0	0
Títulos y Valores a Corto Plazo			0	0
Pasivos Diferidos a Corto Plazo			0	0
Fondos y Bienes de Terceros en Garantía y/o Administración a Corto Plazo			0	0
Provisiones a Corto Plazo			5,000	5,000
Otros Pasivos a Corto Plazo			0	0
Total de Pasivos Circulantes			36,972,331	37,678,465
Pasivo No Circulante				
Cuentas por Pagar a Largo Plazo			0	0
Documentos por Pagar a Largo Plazo			0	0
Deuda Pública a Largo Plazo			0	0
Pasivos Diferidos a Largo Plazo			0	0
Fondos y Bienes de Terceros en Garantía y/o Administración a Largo Plazo			0	0
Provisiones a Largo Plazo			0	0
Total de Pasivos No Circulantes			0	0
Total del Pasivo			36,972,331	37,678,465
HACIENDA PÚBLICA/PATRIMONIO				
Hacienda Pública/Patrimonio Contribuido				
Aportaciones			0	0
Donaciones de Capital			0	0
Actualización de la Hacienda Pública / Patrimonio			0	0
Hacienda Pública/Patrimonio Generado			112,527,520	97,806,528
Resultados del Ejercicio (Ahorro / Desahorro)			14,920,992	1,813,323
Resultados de Ejercicios Anteriores			97,606,528	95,993,205
Reservas			0	0
Rectificaciones de Resultados de Ejercicios Anteriores			0	0
Exceso o Insuficiencia en la Actualización de la Hacienda Pública/Patrimonio			0	0
Resultado por Posición Monetaria			0	0
Resultado por Tenencia de Activos no Monetarios			0	0
Total Hacienda Pública/ Patrimonio			112,527,520	97,806,528
Total del Pasivo y Hacienda Pública/ Patrimonio			143,568,951	129,282,290

Bajo protesta de decir verdad declaramos que los Estados Financieros y sus Notas son razonablemente correctos y responsabilidad del emisor

[Handwritten signatures and stamps on the right side of the page, including names like 'Ferdinand Barajas' and 'Vicerrector']

[Handwritten signature]

[Handwritten signature]

MUNICIPIO DE SAN MARTÍN CHALCHICUAUTLA
 Estado de Actividades
 Del 1 de Enero al 31 de Marzo de 2021 y 2020
 (Pesos)

Concepto	2021	2020
INGRESOS Y OTROS BENEFICIOS		
Ingresos de la Gestión		
Impuestos	809,412	773,317
Cuotas y Aportaciones de Seguridad Social	669,020	464,135
Contribuciones de Mejoras	0	0
Derechos	0	0
Productos	140,382	162,016
Aprovechamientos	0	0
Ingresos por Venta de Bienes y Prestación de Servicios	0	147,166
	0	0
Participaciones, Aportaciones, Convenios, Incentivos Derivados de la Colaboración Fiscal, Fondos Distintos de Aportaciones, Transferencias, Asignaciones, Subsidios y Subvenciones, y Pensiones y Jubilaciones	24,528,588	26,486,874
Participaciones, Aportaciones, Convenios, Incentivos Derivados de la Colaboración Fiscal, Fondos Distintos de Aportaciones, Transferencias, Asignaciones, Subsidios y Subvenciones, y Pensiones y Jubilaciones	24,528,588	26,486,874
	0	0
Otros Ingresos y Beneficios		
Ingresos Financieros	7,505	19,387
Incremento por Variación de Inventarios	7,505	19,387
Disminución del Exceso de Estimaciones por Pérdida o Deterioro u Obsolescencia	0	0
Disminución del Exceso de Provisiones	0	0
Otros Ingresos y Beneficios Varios	0	0
	0	0
Total de Ingresos y Otros Beneficios	25,345,505	27,279,578
GASTOS Y OTRAS PÉRDIDAS		
Gastos de Funcionamiento		
Servicios Personales	10,084,067	9,490,701
Materiales y Suministros	7,201,513	6,393,268
Servicios Generales	1,190,482	1,090,563
	1,692,071	2,006,870
Transferencias, Asignaciones, Subsidios y Otras Ayudas	340,446	203,639
Transferencias Internas y Asignaciones al Sector Público	0	0
Transferencias al Resto del Sector Público	0	0
Subsidios y Subvenciones	0	0
Ayudas Sociales	340,446	203,639
Pensiones y Jubilaciones	0	0
Transferencias a Fideicomisos, Mandatos y Contratos Análogos	0	0
Transferencias a la Seguridad Social	0	0
Donativos	0	0
Transferencias al Exterior	0	0
Participaciones y Aportaciones	0	0
Participaciones	0	0
Aportaciones	0	0
Convenios	0	0
Intereses, Comisiones y Otros Gastos de la Deuda Pública	0	0
Intereses de la Deuda Pública	0	0
Comisiones de la Deuda Pública	0	0
Gastos de la Deuda Pública	0	0
Costo por Coberturas	0	0
Apeyos Financieros	0	0
Otros Gastos y Pérdidas Extraordinarias	0	0
Estimaciones, Depreciaciones, Deterioros, Obsolescencia y Provisiones	0	0
Disminución de Inventarios	0	0
Aumento por Insuficiencia de Estimaciones por Pérdida o	0	0
Aumento por Insuficiencia de Provisiones	0	0
Otros Gastos	0	0
	0	0
Inversión Pública		
Inversión Pública no Capitalizable	0	0
	0	0
Total de Gastos y Otras Pérdidas	10,424,513	9,694,340
Resultados del Ejercicio (Ahorro/Desahorro)	14,920,992	17,585,238

MUNICIPIO DE SAN MARTIN CHALCHICUAUTLA
 Estado de Variación en la Hacienda Pública
 Del 1 de Enero al 31 de Marzo de 2021
 (pesos)

Concepto	Hacienda Pública Patrimonio Contribuido	Hacienda Pública Patrimonio Generado de Ejercicios Anteriores	Hacienda Pública Patrimonio Generado del Ejercicio	Exceso o Insuficiencia en la Actualización de Activos Públicos / Patrimonio	TOTAL
HACIENDA PÚBLICA/PATRIMONIO CONTRIBUIDO NETO DE 2020					
Aportaciones	0				0
Donaciones de Capital	0				0
Actualización de la Hacienda Pública/Patrimonio	0				0
HACIENDA PÚBLICA / PATRIMONIO GENERADO NETO DE 2020					
Resultados del Ejercicio (Ahorro/Desahorro)		95,793,195	1,813,333		97,606,528
Resultados de Ejercicios Anteriores			1,813,333		1,813,333
Revalúos		95,793,195			95,793,195
Reservas		0		0	0
Rectificaciones de Resultados de Ejercicios Anteriores		0		0	0
EXCESO O INSUFICIENCIA EN LA ACTUALIZACIÓN DE LA HACIENDA PÚBLICA/ PATRIMONIO NETO DE 2020					
Resultado por Posición Monetaria				0	0
Resultado por Tenencia de Activos no Monetarios				0	0
HACIENDA PÚBLICA / PATRIMONIO NETO FINAL DE 2020					
	0	95,793,195	1,813,333	0	97,606,528
CAMBIOS EN LA HACIENDA PÚBLICA/PATRIMONIO CONTRIBUIDO NETO DE 2021					
Aportaciones	0				0
Donaciones de Capital	0				0
Actualización de la Hacienda Pública/Patrimonio	0				0
VARIACIONES DE LA HACIENDA PÚBLICA / PATRIMONIO GENERADO NETO DE 2021					
Resultados del Ejercicio (Ahorro/Desahorro)		1,813,333	13,167,859		14,920,992
Resultados de Ejercicios Anteriores			14,920,992		14,920,992
Revalúos		1,813,333	-1,013,333		0
Reservas		0	0	0	0
Rectificaciones de Resultados de Ejercicios Anteriores		0	0	0	0
CAMBIOS EN EL EXCESO O INSUFICIENCIA EN LA ACTUALIZACIÓN DE LA HACIENDA PÚBLICA/ PATRIMONIO NETO DE 2021					
Resultado por Posición Monetaria				0	0
Resultado por Tenencia de Activos no Monetarios				0	0
HACIENDA PÚBLICA / PATRIMONIO NETO FINAL DE 2021					
	0	97,606,528	14,920,992	0	112,627,520

Bajo protesta de decir verdad declaramos que los Estados Financieros y sus Notas son razonablemente correctos y responsabilidad del emisor

[Handwritten signatures and initials on the right side of the page, including names like 'M. Pineda', 'V. Vázquez', 'C. López', 'A. López', and 'J. Martínez']

MUNICIPIO DE SAN MARTÍN CHALCHICUAUTLA
 Estado de Cambios en la Situación Financiera
 Del 1 de Enero al 31 de Marzo de 2021
 (Pesos)

Concepto	Origen	Aplicación
ACTIVO	0	14,215,758
Activo Circulante	0	13,428,240
Efectivo y Equivalentes	0	11,365,069
Derechos a Recibir Efectivo o Equivalentes	0	1,031,391
Derechos a Recibir Bienes o Servicios	0	1,029,779
Inventarios	0	0
Almacenes	0	0
Estimación por Pérdida o Deterioro de Activos Circulantes	0	0
Otros Activos Circulantes	0	0
Activo No Circulante	0	789,518
Inversiones Financieras a Largo Plazo	0	0
Derechos a Recibir Efectivo o Equivalentes a Largo Plazo	0	0
Bienes Inmuebles, Infraestructura y Construcciones en Proceso	0	649,518
Bienes Muebles	0	140,000
Activos Intangibles	0	0
Depreciación, Deterioro y Amortización Acumulada de Bienes	0	0
Activos Diferidos	0	0
Estimación por Pérdida o Deterioro de Activos no Circulantes	0	0
Otros Activos no Circulantes	0	0
PASIVO	0	705,234
Pasivo Circulante	0	705,234
Cuentas por Pagar a Corto Plazo	0	705,234
Documentos por Pagar a Corto Plazo	0	0
Porción a Corto Plazo de la Deuda Pública a Largo Plazo	0	0
Títulos y Valores a Corto Plazo	0	0
Pasivos Diferidos a Corto Plazo	0	0
Fondos y Bienes de Terceros en Garantía y/o Administración a Corto Plazo	0	0
Provisiones a Corto Plazo	0	0
Otros Pasivos a Corto Plazo	0	0
Pasivo No Circulante	0	0
Cuentas por Pagar a Largo Plazo	0	0
Documentos por Pagar a Largo Plazo	0	0
Deuda Pública a Largo Plazo	0	0
Pasivos Diferidos a Largo Plazo	0	0
Fondos y Bienes de Terceros en Garantía y/o en Administración a Largo Plazo	0	0
Provisiones a Largo Plazo	0	0
HACIENDA PÚBLICA/ PATRIMONIO	14,920,992	0
Hacienda Pública/Patrimonio Contribuido	0	0
Aportaciones	0	0
Donaciones de Capital	0	0
Actualización de la Hacienda Pública / Patrimonio	0	0
Hacienda Pública/Patrimonio Generado	14,920,992	0
Resultados del Ejercicio (Ahorro / Desahorro)	13,107,659	0
Resultados de Ejercicios Anteriores	1,813,333	0
Revalúos	0	0
Reservas	0	0
Rectificaciones de Resultados de Ejercicios Anteriores	0	0
Exceso o Insuficiencia en la Actualización de la Hacienda Pública/Patrimonio	0	0
Resultado por Posición Monetaria	0	0
Resultado por Tenencia de Activos no Monetarios	0	0

Bajo protesta de decir verdad declaramos que los Estados Financieros y sus Notas son razonablemente correctos y responsabilidad del emisor

[Handwritten signatures and stamps]

MUNICIPIO DE SAN MARTÍN CHALCHICUAUTLA
 Estado de Flujos de Efectivo
 Del 1 de Enero al 31 de Marzo de 2021 y 2020
 (Pesos)

Concepto	2021	2020
Flujos de Efectivo de las Actividades de Operación		
Origen		
Impuestos	25,343,453	99,174,261
Cuotas y Aportaciones de Seguridad Social	669,020	946,040
Contribuciones de mejoras	0	0
Derechos	0	0
Productos	140,392	403,804
Aprovechamientos	0	0
Ingresos por Venta de Bienes y Prestación de Servicios	0	223,520
Participaciones, Aportaciones, Convenios, Incentivos Derivados de la Colaboración Fiscal y Fondos Distintos de Aportaciones	5,453	76,958
Transferencias, Asignaciones, Subsidios y Subvenciones, y Pensiones y Jubilaciones	24,528,588	97,241,532
Otros Orígenes de Operación	0	282,397
Aplicación		
Servicios Personales	12,076,002	50,350,103
Materiales y Suministros	7,201,513	31,367,135
Servicios Generales	1,190,482	6,244,241
Transferencias Internas y Asignaciones al Sector Público	1,692,071	10,126,289
Transferencias al resto del Sector Público	0	0
Subsidios y Subvenciones	0	0
Ayudas Sociales	0	0
Pensiones y Jubilaciones	340,446	2,612,439
Transferencias a Fideicomisos, Mandatos y Contratos Análogos	0	0
Transferencias a la Seguridad Social	0	0
Donativos	0	0
Transferencias al Exterior	0	0
Participaciones	0	0
Aportaciones	0	0
Convenios	0	0
Otras Aplicaciones de Operación	1,651,489	0
Flujos Netos de Efectivo por Actividades de Operación	13,267,451	48,824,148
Flujos de Efectivo de las Actividades de Inversión		
Origen		
Bienes Inmuebles, Infraestructura y Construcciones en Proceso	0	0
Bienes Muebles	0	0
Otros Orígenes de Inversión	0	0
Aplicación		
Bienes Inmuebles, Infraestructura y Construcciones en Proceso	789,518	45,225,030
Bienes Muebles	649,518	44,926,066
Otras Aplicaciones de Inversión	140,000	298,964
Flujos Netos de Efectivo por Actividades de Inversión	-789,518	-45,225,030
Flujo de Efectivo de las Actividades de Financiamiento		
Origen		
Endudamiento Neto	0	0
Interno	0	0
Externo	0	0
Otros Orígenes de Financiamiento	0	0
Aplicación		
Servicios de la Deuda	1,112,863	2,445,261
Interno	0	0
Externo	0	0
Otras Aplicaciones de Financiamiento	0	0
Flujos netos de Efectivo por Actividades de Financiamiento	-1,112,863	-2,445,261
Incremento/Disminución Neta en el Efectivo y Equivalentes al Efectivo	11,365,069	1,153,857
Efectivo y Equivalentes al Efectivo al inicio del Ejercicio	3,345,733	2,191,877
Efectivo y Equivalentes al Efectivo al final del Ejercicio	14,710,803	3,345,733

Bajo protesta de decir verdad declaramos que los Estados Financieros y sus Notas son razonablemente correctos y responsabilidad del emisor

[Handwritten signature]

[Handwritten signature]

MUNICIPIO DE SAN MARTÍN CHALCHICUAUTLA
Estado Analítico del Activo
Del 1 de Enero al 31 de Marzo de 2021
(Pesos)

Concepto	Saldo Inicial 1	Cargos del Período 2	Abonos del Período 3	Saldo Final 4=(1+2-3)	Variación del Período (4-1)
ACTIVO					
Activo Circulante	8,872,221	55,303,524	41,877,284	23,298,461	13,426,240
Efectivo y Equivalentes	3,345,733	27,070,324	15,705,255	14,710,803	11,365,069
Derechos a Recibir Efectivo o Equivalentes	3,472,965	27,200,421	25,172,030	4,504,356	1,031,391
Derechos a Recibir Bienes o Servicios	1,617,295	1,029,779	0	2,647,074	1,029,779
Inventarios	0	0	0	0	0
Almacenes	91,549	0	0	91,549	0
Estimación por Pérdida o Deterioro de Activos Circulantes	0	0	0	0	0
Otros Activos Circulantes	1,344,679	0	0	1,344,679	0
Activo No Circulante	119,412,771	789,518	0	120,202,290	789,518
Inversiones Financieras a Largo Plazo	0	0	0	0	0
Derechos a Recibir Efectivo o Equivalentes a Largo Plazo	0	0	0	0	0
Bienes Inmuebles, Infraestructura y Construcciones en Proceso	112,550,435	649,518	0	113,199,953	649,518
Bienes Muebles	6,520,737	140,000	0	6,660,737	140,000
Activos Intangibles	95,197	0	0	95,197	0
Depreciación, Deterioro y Amortización Acumulada de Bienes	0	0	0	0	0
Activos Diferidos	246,402	0	0	246,402	0
Estimación por Pérdida o Deterioro de Activos no Circulantes	0	0	0	0	0
Otros Activos no Circulantes	0	0	0	0	0
TOTAL DEL ACTIVO	129,284,993	56,093,043	41,877,284	143,500,751	14,215,758

Bajo protesta de decir verdad declaramos que los Estados Financieros y sus Notas son razonablemente correctos y responsabilidad del emisor

MUNICIPIO DE SAN MARTÍN CHALCHICUAUTLA
Estado Analítico de la Deuda y Otros Pasivos
Del 1 de Enero al 31 de Marzo de 2021
(Pesos)

Denominación de las Deudas	Moneda de Contratación	Institución o País Acreedor	Saldo Inicial del Período	Saldo Final del Período
DEUDA PÚBLICA				
Corto Plazo				
Deuda Interna				
Instituciones de Crédito	Peso	México	0	0
Títulos y Valores	Peso	México	0	0
Arrendamientos Financieros	Peso	México	0	0
Deuda Externa				
Organismos Financieros Internacionales	Peso	México	0	0
Deuda Bilateral	Peso	México	0	0
Títulos y Valores	Peso	México	0	0
Arrendamientos Financieros	Peso	México	0	0
Subtotal a Corto Plazo			0	0
Largo Plazo				
Deuda Interna				
Instituciones de Crédito	Peso	México	0	0
Títulos y Valores	Peso	México	0	0
Arrendamientos Financieros	Peso	México	0	0
Deuda Externa				
Organismos Financieros Internacionales	Peso	México	0	0
Deuda Bilateral	Peso	México	0	0
Títulos y Valores	Peso	México	0	0
Arrendamientos Financieros	Peso	México	0	0
Subtotal a Largo Plazo			0	0
Otros Pasivos	Peso	México	31,878,465	30,973,231
Total Deuda y Otros Pasivos			31,878,465	30,973,231

Bajo protesta de decir verdad declaramos que los Estados Financieros y sus Notas son razonablemente correctos y responsabilidad del emisor

MUNICIPIO DE SAN MARTÍN CHALCHICUTLA
Estado Analítico de Ingresos
Del 1 de Enero al 31 de Marzo de 2021


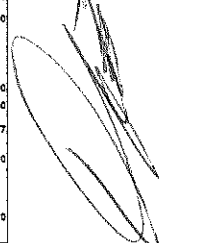





Rubro de Ingresos	Ingresos					
	Estimado (1)	Ampliaciones y Reducciones (2)	Modificados (3)=(1)+(2)	Devengado (4)	Recibido (5)	Diferencia (6)=(4)-(5)
Ingresos	1,080,119	0	1,080,119	669,020	669,020	-420,100
Cuentas y Aportaciones de Seguridad Social	0	0	0	0	0	0
Contribuciones de Mejoras	0	0	0	0	0	0
Derechos	426,154	0	426,154	140,392	140,392	-285,762
Productos	0	0	0	0	0	0
Aprovechamientos	205,197	0	205,197	0	0	-205,197
Ingresos por Venta de Bienes, Prestación de Servicios y Otros Ingresos	77,230	0	77,230	5,453	5,453	-71,777
Participaciones, Aportaciones, Convenios, Incentivos Derivados de la Colaboración Fiscal y Fondos Distintos de Aportaciones	97,225,720	0	97,225,720	24,520,588	24,520,588	-72,697,140
Transferencias, Asignaciones, Subsidios y Subvenciones, y Pensiones y Jubilaciones	0	0	0	0	0	0
Ingresos Derivados de Financiamiento	0	0	0	0	0	0
Total	99,032,528	0	99,032,528	25,343,453	25,343,453	-73,689,075
				Ingresos excedentes*		-73,689,075

Estado Analítico de Ingresos por Fuente de Financiamiento	Ingresos					
	Estimado (1)	Ampliaciones y Reducciones (2)	Modificados (3)=(1)+(2)	Devengado (4)	Recibido (5)	Diferencia (6)=(4)-(5)
Ingresos del Poder Ejecutivo Federal o Estatal y de los Municipios	1,080,119	0	1,080,119	669,020	669,020	-420,100
Ingresos	1,080,119	0	1,080,119	669,020	669,020	-420,100
Cuentas y Aportaciones de Seguridad Social	0	0	0	0	0	0
Contribuciones de Mejoras	0	0	0	0	0	0
Derechos	426,154	0	426,154	140,392	140,392	-285,762
Productos	0	0	0	0	0	0
Aprovechamientos	205,197	0	205,197	0	0	-205,197
Participaciones, Aportaciones, Convenios, Incentivos Derivados de la Colaboración Fiscal y Fondos Distintos de Transferencias, Asignaciones, Subsidios y Subvenciones, y Pensiones y Jubilaciones	97,225,720	0	97,225,720	24,520,588	24,520,588	-72,697,140
Ingresos de los Entes Públicos de los Poderes Legislativo y Judicial, de los Órganos Autónomos y del Sector Paraestatal o Paramunicipal, así como de las Empresas Productivas del Estado	0	0	0	0	0	0
Cuentas y Aportaciones de Seguridad Social	0	0	0	0	0	0
Productos	0	0	0	0	0	0
Ingresos por Venta de Bienes, Prestación de Servicios y Otros Ingresos	77,230	0	77,230	5,453	5,453	-71,777
Transferencias, Asignaciones, Subsidios y Subvenciones, y Pensiones y Jubilaciones	0	0	0	0	0	0
Ingresos derivados de financiamiento	0	0	0	0	0	0
Ingresos Derivados de Financiamiento	0	0	0	0	0	0
Total	99,032,528	0	99,032,528	25,343,453	25,343,453	-73,689,075
				Ingresos excedentes		-73,689,075

Los Ingresos por Fuente de Financiamiento pudieran no corresponder al tipo de Ente Público configurado. Se sugiere revisar:

- Que la clasificación administrativa en Configuración del Ente sea correcta.
- Que sus ingresos estén clasificados en los conceptos correctos y aplicables a su Ente Público. Se deberá corregir o reclasificar lo que se requiera.

Es necesario tomar en cuenta que el formato limita los ingresos que corresponden a los Poderes Legislativo, Judicial, Órganos Autónomos, Sector Paraestatal y Empresas productivas del Estado, por lo que el SAACG.NET mostrará completos los Ingresos en el apartado donde sea posible, aun cuando no correspondan.

MUNICIPIO DE SAN MARTIN CHALCHICUAUTLA
Estado Analítico del Ejercicio del Presupuesto de Egresos
Clasificación por Concepto del Gasto (Capítulo y Concepto)
Del 1 de Enero al 31 de Marzo de 2021

Concepto	Egresos					
	Aprobado	Ampliaciones/Reducciones	Modificado	Devengado	Pagado	Subejercicio
	1	2	3 = (1 + 2)	4	5	6 = (3 + 4)
Servicios Personales	31,862,259	3,050,000	35,012,259	7,201,513	7,201,513	27,810,737
Remuneraciones al Personal de Carácter Permanente	27,844,722	2,884,000	30,028,722	7,152,661	7,152,661	23,776,061
Remuneraciones al Personal de Carácter Transitorio	0	0	0	0	0	0
Remuneraciones Adicionales y Especiales	0	0	0	0	0	0
Seguridad Social	4,017,528	-28,000	3,989,528	2,852	2,852	3,986,676
Otras Prestaciones Sociales y Económicas	0	0	0	0	0	0
Previsiones	0	84,000	84,000	48,000	48,000	48,000
Pago de Estímulos a Servidores Públicos	0	0	0	0	0	0
Materiales y Suministros	0	0	0	0	0	0
Materiales de Administración, Creación de Documentos y Artículos Oficiales	5,568,211	-2,182,000	3,386,211	1,190,482	1,190,482	2,195,729
Alimentos y Utensilios	840,000	-300,000	540,000	205,342	205,342	334,658
Materiales Primas y Materiales de Producción y Comercialización	70,000	0	70,000	12,286	12,286	57,714
Materiales y Artículos de Construcción y de Reparación	0	0	0	0	0	0
Productos Químicos, Farmacéuticos y de Laboratorio	620,000	-285,000	325,000	81,082	81,082	243,918
Combustibles, Lubricantes y Aditivos	180,000	-100,000	80,000	60,000	60,000	32,833
Vestuario, Blancos, Prendas de Protección y Artículos Deportivos	1,800,000	-370,000	1,430,000	522,325	522,325	907,675
Materiales y Suministros Para Seguridad	110,000	-100,000	10,000	0	0	10,000
Herramientas, Redacciones y Accesorios Menores	0	0	0	0	0	0
Servicios Generales	1,860,211	-1,015,000	854,211	336,780	336,780	517,431
Servicios Básicos	8,652,488	-3,102,313	5,548,688	1,692,671	1,692,671	4,857,019
Servicios de Arrendamiento	4,370,000	-1,090,000	3,280,000	1,038,248	1,038,248	2,271,752
Servicios Profesionales, Científicos, Técnicos y Otros Servicios	1,338,498	-445,000	894,498	182,628	182,628	701,870
Servicios Financieros, Bancarios y Comerciales	1,050,000	-350,000	700,000	285,783	285,783	414,217
Servicios de Instalación, Reparación, Mantenimiento y Conservación	110,000	0	110,000	18,754	18,754	91,246
Servicios de Comunicación Social y Publicidad	720,000	-300,000	420,000	108,893	108,893	311,107
Servicios de Tránsito y Matcos	460,000	-200,000	260,000	0	0	260,000
Servicios Oficiales	701,800	-301,000	400,800	57,843	57,843	342,957
Otros Servicios Generales	500,000	-250,000	250,000	0	0	250,000
Transferencias, Asignaciones, Subsidios y Otras Ayudas	402,000	-166,918	235,082	8,843	8,843	226,239
Transferencias Internas y Asignaciones al Sector Público	3,328,212	-2,658,000	670,212	340,446	340,446	329,766
Transferencias al Resto del Sector Público	0	0	0	0	0	0
Subsidios y Subvenciones	0	0	0	0	0	0
Ayudas Sociales	0	0	0	0	0	0
Pensiones y Jubilaciones	3,318,212	-2,658,000	660,212	340,446	340,446	327,766
Transferencias a Fideicomisos, Mandatos y Otros Análogos	10,000	0	10,000	0	0	10,000
Transferencias a la Seguridad Social	0	0	0	0	0	0
Donativos	0	0	0	0	0	0
Transferencias al Exterior	0	0	0	0	0	0
Bienes Muebles, Inmuebles e Intangibles	280,000	-130,000	150,000	140,000	140,000	10,000
Mobiliario y Equipo de Administración	110,000	-110,000	0	0	0	0
Mobiliario y Equipo Educativo y Recreativo	20,000	-20,000	0	0	0	0
Equipo e Instrumental Médico y de Laboratorio	0	0	0	0	0	0
Vehículos y Equipo de Transporte	0	0	0	0	0	0
Equipo de Defensa y Seguridad	150,000	0	150,000	140,000	140,000	10,000
Maquinaria, Otros Equipos y Herramientas	0	0	0	0	0	0
Activos Biológicos	0	0	0	0	0	0
Bienes Inmuebles	0	0	0	0	0	0
Activos Intangibles	0	0	0	0	0	0
Inversión Pública	48,840,357	5,012,818	53,853,175	848,518	848,518	53,004,657
Obras Públicas en Bienes de Dominio Público	48,840,357	5,012,818	53,853,175	848,518	848,518	53,004,657
Obras Públicas en Bienes Propios	0	0	0	0	0	0
Proyectos Productivos y Acciones de Fomento	0	0	0	0	0	0
Inversiones Financieras y Otras Provisiones	0	0	0	0	0	0
Inversiones Para el Fomento de Actividades Productivas	0	0	0	0	0	0
Acciones y Participaciones de Capital	0	0	0	0	0	0
Compra de Títulos y Valores	0	0	0	0	0	0
Concesión de Préstamos	0	0	0	0	0	0
Inversiones en Fideicomisos, Mandatos y Otros Análogos	0	0	0	0	0	0
Otras Inversiones Financieras	0	0	0	0	0	0
Provisiones para Contingencias y Otras erogaciones Especiales	0	0	0	0	0	0
Participaciones y Aportaciones	0	0	0	0	0	0
Participaciones	0	0	0	0	0	0
Aportaciones	0	0	0	0	0	0
Convenios	0	0	0	0	0	0
Deuda Pública	1,600,000	0	1,600,000	1,112,863	1,112,863	487,137
Amortización de la Deuda Pública	0	0	0	0	0	0
Intereses de la Deuda Pública	0	0	0	0	0	0
Comisiones de la Deuda Pública	0	0	0	0	0	0
Gastos de la Deuda Pública	0	0	0	0	0	0
Costo por Coberturas	0	0	0	0	0	0
Ayudas Financieras	0	0	0	0	0	0
Adeudos de Ejercicios Fiscales Anteriores (Adeus)	0	0	0	0	0	0
Total del Gasto	98,032,528	0	98,032,528	12,326,895	12,326,895	86,705,633

[Handwritten signatures and initials on the right side of the first table]

MUNICIPIO DE SAN MARTIN CHALCHICUAUTLA
Estado Analítico del Ejercicio del Presupuesto de Egresos
Clasificación Económica (por Tipo de Gasto)
Del 1 de Enero al 31 de Marzo de 2021

Concepto	Egresos					
	Aprobado	Ampliaciones/Reducciones	Modificado	Devengado	Pagado	Subejercicio
	1	2	3 = (1 + 2)	4	5	6 = (3 + 4)
Gasto Corriente	50,502,171	-4,882,818	45,619,353	10,424,513	10,424,513	35,194,840
Gasto de Capital	46,920,357	4,882,818	51,803,175	789,518	789,518	51,013,657
Amortización de la Deuda y Disminución de Pasivos	1,600,000	0	1,600,000	1,112,863	1,112,863	487,137
Pensiones y Jubilaciones	10,000	0	10,000	0	0	10,000
Participaciones	0	0	0	0	0	0
Total del Gasto	98,032,528	0	98,032,528	12,326,895	12,326,895	86,705,633

[Handwritten signatures and initials on the right side of the second table]

MUNICIPIO DE SAN MARTIN CHALCHICUAUTLA
Estado Analítico del Ejercicio del Presupuesto de Gastos
Clasificación Administrativa
Del 1 de Enero al 31 de Marzo de 2021

Concepto	Gastos					Subtotal
	Aprobado	Ampliaciones (Reducciones)	Modificado	Devengado	Pagado	
5 In Ramo/Dependencia						
TESORERÍA 2021	\$99,032,528	\$0	\$99,032,528	\$12,226,895	\$12,226,895	\$86,795,633
INFRAESTRUCTURA 2021	\$02,292,571	-\$12,467,818	\$39,924,203	\$0,268,100	\$0,368,100	\$30,696,248
FORTALECIMIENTO 2021	\$43,646,207	\$0	\$43,646,207	\$689,816	\$689,816	\$42,956,041
	\$3,066,000	\$12,467,818	\$10,467,818	\$2,268,074	\$2,268,074	\$13,199,844
			\$0			\$0
			\$0			\$0
			\$0			\$0
			\$0			\$0
			\$0			\$0
			\$0			\$0
Total del Gasto	\$99,032,528	\$0	\$99,032,528	\$12,226,895	\$12,226,895	\$86,795,633

MUNICIPIO DE SAN MARTIN CHALCHICUAUTLA
Estado Analítico del Ejercicio del Presupuesto de Gastos
Clasificación Funcional (Finalidad y Función)
Del 1 de Enero al 31 de Marzo de 2021

Concepto	Gastos					Subtotal
	Aprobado	Ampliaciones (Reducciones)	Modificado	Devengado	Pagado	
Gobierno	52,282,171	-5,692,818	46,589,253	11,201,857	11,201,857	35,388,296
Legislación	0	605,000	605,000	179,261	179,261	425,639
Justicia	0	0	0	0	0	0
Coordinación de la Política de Gobierno	0	200,000	200,000	40,297	40,297	150,703
Relaciones Exteriores	0	0	0	0	0	0
Asuntos Financieros y Hacendarios	52,282,171	-6,497,818	45,784,253	11,081,206	11,081,206	34,812,954
Seguridad Nacional	0	0	0	0	0	0
Asuntos de Orden Público y de Seguridad Interior	0	0	0	0	0	0
Otros Servicios Generales	0	0	0	0	0	0
Desarrollo Social	46,640,357	5,892,818	52,333,175	1,026,838	1,026,838	51,207,337
Protección Ambiental	0	370,000	370,000	73,469	73,469	206,531
Vivienda y Servicios a la Comunidad	46,640,357	5,012,818	51,653,175	649,518	649,518	51,000,637
Salud	0	0	0	0	0	0
Recreación, Cultura y Otras Manifestaciones Sociales	0	0	0	0	0	0
Educación	0	0	0	0	0	0
Protección Social	0	0	0	0	0	0
Otros Asuntos Sociales	0	310,000	310,000	302,851	302,851	7,149
Desarrollo Económico	0	0	0	0	0	0
Asuntos Económicos, Comerciales y Laborales en General	0	0	0	0	0	0
Agropecuaria, Silvicultura, Pesca y Caza	0	0	0	0	0	0
Combustibles y Energía	0	0	0	0	0	0
Miña, Manufacturas y Construcción	0	0	0	0	0	0
Transporte	0	0	0	0	0	0
Comunicaciones	0	0	0	0	0	0
Turismo	0	0	0	0	0	0
Ciencia, Tecnología e Innovación	0	0	0	0	0	0
Otras Industrias y Otros Asuntos Económicos	0	0	0	0	0	0
Otras no Clasificadas en Funciones Anteriores	0	0	0	0	0	0
Transacciones de la Deuda Pública / Costo Financiero de la Deuda	0	0	0	0	0	0
Transferencias, Participaciones y Aportaciones entre Diferentes Niveles y Órganos de Gobierno	0	0	0	0	0	0
Saneamiento del Sistema Financiero	0	0	0	0	0	0
Adeudos de Ejercicios Fiscales Anteriores	0	0	0	0	0	0
Total del Gasto	99,032,528	0	99,032,528	12,226,895	12,226,895	86,795,633

Una vez escuchada la explicación detallada del corte de **Caja y Estados Financieros** Correspondientes al Trimestre de Enero-Marzo de 2021, mismos que se **anexan** a la presente acta como constancia del cumplimiento de la Tesorería Municipal a lo que establecen los artículos 46, 48 y 49 de la Ley General de Contabilidad Gubernamental, es **sometida a consideración del H. Cabildo** siendo **aprobado por unanimidad**.

VIII.- Asuntos Generales.- Manifiesta la Secretaria General del H. Ayuntamiento que no hay más asuntos generales que tratar por lo que da por terminada la presente sesión.

IX.- Clausura de la Sesión. No habiendo otro asunto más que tratar, siendo las 14:10 Catorce horas con Diez minutos del mismo día 10 de Abril de 2021, el C. Crescencio Rivera Guerrero Presidente Municipal Constitucional, dio por **CLAUSURADA** la Sesión, dando por asentados los acuerdos que en ella se establecieron. Firmando de conformidad los que en ella intervinieron. Doy fe. La Secretaria General del H. Ayuntamiento Ing. Ivonne Lizeth Gómez Ramos.


PRESIDENTE MUNICIPAL
H. AYUNTAMIENTO
SAN MARTIN CHALCHICUAUTLA
C. CRESCENCIO RIVERA GUERRERO
2018 - 2021

SINDICO MUNICIPAL


C. DELFINO HERVERT SALAZAR

**SINDICATURA
H. AYUNTAMIENTO
SAN MARTIN CHALCHICUAUTLA S.L.P.
2019 - 2021**

REGIDORES


C. MARIBEL GOYTORTUA CAMPOS
PRIMER REGIDOR



C. VALENTINA BAUTISTA RIVERA
SEGUNDO REGIDOR



C. P. LEOPOLDO FÉLIX
TERCER REGIDOR


PROFRA. FILIBERTA HERNÁNDEZ BAUTISTA
CUARTO REGIDOR


ING. CELERINO FÉLIX VÁZQUEZ
QUINTO REGIDOR


PROFRA. TERESA VICTORIO ARELLANO
SEXTO REGIDOR

SECRETARIO DEL H. AYUNTAMIENTO

ING. YVONNE LIZETH GOMEZ RAMOS
**H. AYUNTAMIENTO
SAN MARTIN CHALCHICUAUTLA S.L.P.
2019 - 2021**



Firmas corresponden al Acta No. 108 de Sesión Ordinaria, Celebrada el día 10 de Abril de 2021 en el Municipio de San Martín Chalchicuauda S.L.P., y consta de 23 fojas.