



[Handwritten signature]

MUNICIPIO DE CEDRAL SAN LUIS POTOSÍ

Estado Análítico del Ejercicio del Presupuesto de Egresos Clasificación Administrativa - Orden de Gobierno

Del 01/ene./2021 Al 31/mar./2021

Urf: supervisor
Rep: rptEstadoPresupuestoEgresos_LUA3_GB_SC

Fecha y 20/abr./2021
hora de Impresión: 11:20 a. m.

Concepto	Egresos					
	Aprobado 1	Ampliaciones / (Reducciones) 2	Modificado 3=(1+2)	Devengado 4	Pagado 5	Subejercicio 6 = (3 - 4)
TOTAL DEL GASTO	\$81,891,817.00	\$0.00	\$81,891,817.00	\$12,669,886.09	\$12,669,886.09	\$69,221,930.91
PODER EJECUTIVO	\$81,891,817.00	\$0.00	\$81,891,817.00	\$12,669,886.09	\$12,669,886.09	\$69,221,930.91
PODER LEGISLATIVO	\$0.00	\$0.00	\$0.00	\$0.00	\$0.00	\$0.00
PODER JUDICIAL	\$0.00	\$0.00	\$0.00	\$0.00	\$0.00	\$0.00
ORGANOS AUTÓNOMOS	\$0.00	\$0.00	\$0.00	\$0.00	\$0.00	\$0.00

[Handwritten signature]
 LIC. JOSÉ MONTECAMA CAMARILLO
 PRESIDENTE MUNICIPAL

LIC. ROBERTO CECILIO YANEZ TORRES
 SINDICO MUNICIPAL

[Handwritten signature]
 TRESORERA MUNICIPAL
 LIC. NANCY ROCÍO QUIROZ GONZALEZ

[Handwritten signature]
 TRESORERA MUNICIPAL
 LIC. JUAN S MENDOZA ZAVALA
 CONTROLADOR INTERNO

DEPTO. DE CONTRALORIA



[Handwritten signature]

[Handwritten signature]
 Ambrosio Morales A.
 Enrique A. H. Diaz V.
 Gregorio Hargueta Htz

[Handwritten signature]
 Armando Sotol



MUNICIPIO DE CEDRAL
SAN LUIS POTOSÍ

Estado Analítico del Ejercicio del Presupuesto de Egresos

Clasificación Funcional (Finalidad y Función)

Del 01/ene./2021 Al 31/mar./2021

Usu: supervisor
Rep: rptEstadoPresupuestoEgresos_FMS

Fecha y hora de Impresión: 20abr./2021 11:21 a. m.

Concepto	Egresos					
	Aprobado 1	Ampliaciones / (Reducciones) 2	Modificado 3=(1+2)	Devengado 4	Pagado 5	Subejercicio 6=(3-4)
GOBIERNO	\$28,726,457.60	\$1,089,359.33	\$29,814,816.93	\$7,600,732.58	\$7,500,732.88	\$22,314,084.35
LEGISLACIÓN	\$0.00	\$0.00	\$0.00	\$0.00	\$0.00	\$0.00
JUSTICIA	\$0.00	\$0.00	\$0.00	\$0.00	\$0.00	\$0.00
COORDINACIÓN DE LA POLÍTICA DE GOBIERNO	\$622,988.99	\$3,000.00	\$625,988.99	\$133,557.69	\$133,557.69	\$492,431.30
RELACIONES EXTERIORES	\$0.00	\$0.00	\$0.00	\$0.00	\$0.00	\$0.00
ASUNTOS FINANCIEROS Y HACENDARIOS	\$25,335,418.32	\$48,359.33	\$25,383,777.65	\$6,732,758.07	\$6,732,758.07	\$18,651,019.58
SEGURIDAD NACIONAL	\$0.00	\$0.00	\$0.00	\$0.00	\$0.00	\$0.00
ASUNTOS DE ORDEN PÚBLICO Y DE SEGURIDAD INTERIOR	\$2,627,959.09	\$1,008,000.00	\$3,635,959.09	\$597,966.82	\$597,966.82	\$3,037,992.27
OTROS SERVICIOS GENERALES	\$139,091.20	\$30,000.00	\$169,091.20	\$36,450.00	\$36,450.00	\$132,641.20
DESARROLLO SOCIAL	\$62,384,191.40	-\$1,509,211.28	\$60,874,980.12	\$4,417,920.29	\$4,417,920.29	\$46,457,059.83
PROTECCIÓN AMBIENTAL	\$1,500,000.00	\$0.00	\$1,500,000.00	\$0.00	\$0.00	\$1,500,000.00
VIVIENDA Y SERVICIOS A LA COMUNIDAD	\$43,861,474.45	-\$8,130,743.45	\$35,730,731.00	\$1,136,698.30	\$1,136,698.30	\$34,594,032.70
SALUD	\$150,000.00	\$0.00	\$150,000.00	\$102,392.78	\$102,392.78	\$47,607.22
RECREACIÓN, CULTURA Y OTRAS MANIFESTACIONES SOCIALES	\$3,991,894.01	\$1,299,521.89	\$5,281,415.70	\$843,678.06	\$843,678.06	\$4,447,737.64
EDUCACIÓN	\$1,690,054.07	\$5,412,010.48	\$7,102,064.55	\$2,024,000.60	\$2,024,000.60	\$5,078,063.95
PROTECCIÓN SOCIAL	\$1,131,356.00	\$0.00	\$1,131,356.00	\$311,150.55	\$311,150.55	\$820,205.45
OTROS ASUNTOS SOCIALES	\$59,412.87	-\$90,000.00	-\$30,587.13	\$0.00	\$0.00	-\$30,587.13
DESARROLLO ECONÓMICO	\$482,168.00	-\$85,000.00	\$387,168.00	\$72,875.72	\$72,875.72	\$314,292.28
ASUNTOS ECONÓMICOS, COMERCIALES Y LABORALES EN GENERAL	\$0.00	\$0.00	\$0.00	\$0.00	\$0.00	\$0.00
AGROPECUARIA, SILVICULTURA, PESCA Y CAZA	\$0.00	\$0.00	\$0.00	\$0.00	\$0.00	\$0.00
COMBUSTIBLES Y ENERGÍA	\$0.00	\$0.00	\$0.00	\$0.00	\$0.00	\$0.00
MINERÍA, MANUFACTURAS Y CONSTRUCCIÓN	\$0.00	\$0.00	\$0.00	\$0.00	\$0.00	\$0.00
TRANSPORTE	\$0.00	\$0.00	\$0.00	\$0.00	\$0.00	\$0.00
COMUNICACIONES	\$0.00	\$0.00	\$0.00	\$0.00	\$0.00	\$0.00
TURISMO	\$0.00	\$0.00	\$0.00	\$0.00	\$0.00	\$0.00
CIENCIA, TECNOLOGÍA E INNOVACIÓN	\$482,168.00	-\$95,000.00	\$387,168.00	\$72,875.72	\$72,875.72	\$314,292.28
OTRAS INDUSTRIAS Y OTROS ASUNTOS ECONÓMICOS	\$0.00	\$0.00	\$0.00	\$0.00	\$0.00	\$0.00
OTRAS NO CLASIFICADAS EN FUNCIONES ANTERIORES	\$300,000.00	\$514,851.95	\$814,851.95	\$676,357.50	\$676,357.50	\$138,494.45
TRANSACCIONES DE LA DEUDA PÚBLICA / COSTO FINANCIERO DE LA DEUDA	\$0.00	\$0.00	\$0.00	\$0.00	\$0.00	\$0.00
TRANSFERENCIAS, PARTICIPACIONES Y APORTACIONES ENTRE DIFERENTES NIVELES Y ÓRDENES DE GOBIERNO	\$0.00	\$0.00	\$0.00	\$0.00	\$0.00	\$0.00
SANEAMIENTO DEL SISTEMA FINANCIERO	\$0.00	\$0.00	\$0.00	\$0.00	\$0.00	\$0.00

Artema Morales H.

Enka Judith Diaz V.

Don Cristian Leizaola

Armando Sotor

[Handwritten signature]

Indetop 2109 10/04/21

MUNICIPIO DE CEDRAL
SAN LUIS POTOSI

Estado Analítico del Ejercicio del Presupuesto de Egresos
Clasificación Funcional (Finalidad y Función)

Del 01/ene/2021 Al 31/mar/2021

Usu: supervisor
Rep: rptEstadoPresupuestoEgresos_FNS

Fecha y hora de Impresión | 20/abr/2021 | 11:21 a. m.

Concepto	Egresos					
	Aprobado 1	Ampliaciones / (Reducciones) 2	Modificado 3=(1+2)	Devengado 4	Pagado 5	Subejercicio 6 = (3 - 4)
ADEUDOS DE EJERCICIOS FISCALES ANTERIORES	\$300,000.00	\$574,851.95	\$874,851.95	\$878,357.50	\$678,357.50	\$196,494.45
Total del Gasto	\$81,891,817.00	\$0.00	\$81,891,817.00	\$12,669,886.09	\$12,669,886.09	\$69,221,930.91


L.P. JOSE POMERO MATA CAMARILLO
PRESIDENTE MUNICIPAL

LIC. ROBERTO CECILIO YANEZ TORRES
SINDICO MUNICIPAL


JOSÉ ENRIQUEZ GONZALEZ
PRESIDENTE MUNICIPAL

LIC. ROSAS MENDOZA ZAVALA
SECRETARIO INTERNO



DEPTO. DE CONTABILIDAD

Armando Sotor

Anhara Morales M.
Enka Judith Diaz V

Juan Carlos Soto J
Gregorio Marquez Htz

20200910000

[Handwritten signature]

[Handwritten signature]

MUNICIPIO DE CEPAL (a)						
Informe Anual de la Deuda Pública y Otros Pasivos - D.F.						
Del 1 de Enero al 31 de Marzo de 2021 (b)						
(PESOS)						
Denominación de la Deuda Pública y Otros Pasivos	(c)	Saldo al 31 de diciembre de 2020 (d)	Disposiciones del periodo (e)	Amortizaciones del periodo (f)	Revaluaciones, Reclasificaciones y Otros Ajustes (g)	Saldo Final del periodo (h)
	(i)	(j)	(k)	(l)	(m)	(n)
1. Deuda Pública (1=A+B)		0	0	0	0	0
A. Corto Plazo (A=a1+a2+a3)		0	0	0	0	0
a1) Instituciones de Crédito		0	0	0	0	0
a2) Títulos y Valores		0	0	0	0	0
a3) Arrendamientos Financieros		0	0	0	0	0
B. Largo Plazo (B=b1+b2+b3)		0	0	0	0	0
b1) Instituciones de Crédito		0	0	0	0	0
b2) Títulos y Valores		0	0	0	0	0
b3) Arrendamientos Financieros		0	0	0	0	0
2. Otros Pasivos		22,295,452	0	0	0	22,295,452
3. Total de la Deuda Pública y Otros Pasivos		22,295,452	0	0	0	22,295,452
4. Deuda Contingente 1 (Informativo)		0	0	0	0	0
A. Deuda Contingente 1		0	0	0	0	0
B. Deuda Contingente 2		0	0	0	0	0
C. Deuda Contingente XX		0	0	0	0	0
5. Valor de Instrumentos Bono Cupón Cero 2 (Informativo)		0	0	0	0	0
A. Instrumento Bono Cupón Cero 1		0	0	0	0	0
B. Instrumento Bono Cupón Cero 2		0	0	0	0	0
C. Instrumento Bono Cupón Cero XX		0	0	0	0	0
6. Obligaciones a Corto Plazo (Informativo)		0	0	0	0	0
A. Crédito 1		0	0	0	0	0
B. Crédito 2		0	0	0	0	0
C. Crédito XX		0	0	0	0	0

1. Se refiere a cualquier "Financiamiento sin fuente o garantía de pago definida, que sea asumido de manera colectiva o subsidiaria por las Entidades Federativas con sus Municipios, organismos descentralizados y empresas de participación estatal mayoritaria y sectores, locales o municipales, y por los Municipios con sus respectivos organismos descentralizados y empresas de participación municipal mayoritaria.

2. Se refiere al valor del Bono Cupón Cero que respalda el pago de los créditos asociados al mismo (Activo).

Obligaciones a Corto Plazo (k)	Monto Contratado (j)	Plazo Pasado (m)	Tasa de Interés (n)	Comisiones y Costos Reclamados (o)	Tasa Efectiva (p)
	0	0	0	0	0

Antonio Morales M.
Enka Judith Diaz V.

Puan Cynthia J.
Cecilia Hernandez Htz

Armando Seton

[Handwritten signature]

Daniel Borda

Armando Morales M.
Enka Adelith
Dan Jm
Enkin Kate J.

Gregorio Harguez Mtz

MUNICIPIO DE CERRAL (A)		Informe Analítico de Obligaciones Diferentes de Financiamientos - LDR		Del 1 de Enero al 31 de Marzo de 2021 (B)		(PESOS)	
Documentos de las Obligaciones Diferentes de Financiamientos	Fecha del Contrato	Fecha de inicio de operación del proyecto	Fecha de vencimiento	Monto de la inversión pactado	Pago pactado	Monto pendiente mensual del pago de la contraprestación	Monto pendiente mensual del pago de la inversión
A. Asociaciones Publicas Privadas (APPs) (A+a+b+c+d)	a) APP 1			0	0	0	0
	b) APP 2			0	0	0	0
	c) APP 3			0	0	0	0
	d) APP XX			0	0	0	0
B. Otros Instrumentos (B+b+c+d)	a) Otro Instrumento 1			0	0	0	0
	b) Otro Instrumento 2			0	0	0	0
	c) Otro Instrumento 3			0	0	0	0
	d) Otro Instrumento XX			0	0	0	0
C. Total de Obligaciones Diferentes de Financiamiento (C=A+B)				0	0	0	0
Saldo pendiente por pagar de la inversión al 31 de marzo de 2021				0	0	0	0
Monto pagado al 31 de marzo de 2021				0	0	0	0
Monto pendiente de la inversión al 31 de marzo de 2021				0	0	0	0
Monto pagado al 31 de marzo de 2021				0	0	0	0
Monto pendiente de la inversión al 31 de marzo de 2021				0	0	0	0
Saldo pendiente por pagar de la inversión al 31 de marzo de 2021				0	0	0	0

Armando SOTER

MUNICIPIO DE CEBRAL (a)
 Balance Presupuestario - EDR
 Del 1 de Enero al 31 de Marzo de 2021 (b)
 (RESOS)

Concepto (C)	Estimado (d)	Devengado	Recaudado (e)
A. Ingresos Totales (A = A1+A2+A3)	81,991,817	21,346,656	21,346,656
A1. Ingresos de Libre Disposición	34,167,163	9,685,027	9,685,027
A2. Transferencias Federales Etiquetadas	47,724,654	11,661,629	11,661,629
A3. Financiamiento Neto	0	0	0
B. Egresos Presupuestarios (B = B1+B2)	81,991,817	12,669,886	12,669,886
B1. Gasto No Etiquetado (sin incluir Amortización de la Deuda Pública)	34,167,163	8,362,975	8,362,975
B2. Gasto Etiquetado (sin incluir Amortización de la Deuda Pública)	47,724,654	4,306,911	4,306,911
C. Remanentes del Ejercicio Anterior (C = C1 + C2)	0	0	0
C1. Remanentes de Ingresos de Libre Disposición aplicados en el periodo	0	0	0
C2. Remanentes de Transferencias Federales Etiquetadas aplicados en el periodo	0	0	0
I. Balance Presupuestario (I = A - B + C)	0	8,676,769	8,676,769
II. Balance Presupuestario sin Financiamiento Neto (II = I - A3)	0	8,676,769	8,676,769
III. Balance Presupuestario sin Financiamiento Neto y sin Remanentes del Ejercicio Anterior (III = II - C)	0	8,676,769	8,676,769

Concepto	Aprobado	Devengado	Pagado
E. Intereses, Comisiones y Gastos de la Deuda (E = E1+E2)	0	0	0
E1. Intereses, Comisiones y Gastos de la Deuda con Gasto No Etiquetado	0	0	0
E2. Intereses, Comisiones y Gastos de la Deuda con Gasto Etiquetado	0	0	0
IV. Balance Primario (IV = III - E)	0	8,676,769	8,676,769

Concepto	Estimado/Aprobado	Devengado	Recaudado/Pagado
F. Financiamiento (F = F1 + F2)	0	0	0
F1. Financiamiento con Fuente de Pago de Ingresos de Libre Disposición	0	0	0
F2. Financiamiento con Fuente de Pago de Transferencias Federales Etiquetadas	0	0	0
G. Amortización de la Deuda (G = G1 + G2)	0	0	0
G1. Amortización de la Deuda Pública con Gasto No Etiquetado	0	0	0
G2. Amortización de la Deuda Pública con Gasto Etiquetado	0	0	0
A3. Financiamiento Neto (A3 = F - G)	0	0	0

Concepto	Estimado/Aprobado	Devengado	Recaudado/Pagado
A1. Ingresos de Libre Disposición	34,167,163	9,685,027	9,685,027
A3.1. Financiamiento Neto con Fuente de Pago de Ingresos de Libre Disposición (A3.1 = F1 - G1)	0	0	0
F1. Financiamiento con Fuente de Pago de Ingresos de Libre Disposición	0	0	0
G1. Amortización de la Deuda Pública con Gasto No Etiquetado	0	0	0
B1. Gasto No Etiquetado (sin incluir Amortización de la Deuda Pública)	34,167,163	8,362,975	8,362,975
C1. Remanentes de Ingresos de Libre Disposición aplicados en el periodo	0	0	0
V. Balance Presupuestario de Recursos Disponibles (V = A1 + A3.1 - B1 + C1)	0	1,322,052	1,322,052
VI. Balance Presupuestario de Recursos Disponibles sin Financiamiento Neto (VI = V - A3.1)	0	1,322,052	1,322,052

10/03/2021

San Cristina D.L.

[Handwritten signature]

[Handwritten signature]

Armando Morales H.
 Erika Judith Diaz N.
 Gregorio Marquez Mz.

Armando Soto R

[Handwritten signature]

Reporte por...

Antonio Morales M.
Enka Alvarado Diaz V.
Gregoria Norquez Htz

Don Cortina...

[Signature]

[Signature]

Concepto	Estimado/Aprobado	Devenido	Recaudado/Pagado
A2. Transferencias Federales Etiquetadas	47,724,654	11,651,629	11,651,629
A3.2 Financiamiento Neto con Fuente de Pago de Transferencias Federales Etiquetadas (A3.2 = F2 - G2)	0	0	0
F2. Financiamiento con Fuente de Pago de Transferencias Federales Etiquetadas	0	0	0
G2. Amortización de la Deuda Pública con Gasto Etiquetado	0	0	0
B2. Gasto Etiquetado (sin incluir Amortización de la Deuda Pública)	47,724,654	4,306,911	4,306,911
C2. Remanentes de Transferencias Federales Etiquetadas aplicados en el periodo	0	0	0
VII. Balance Presupuestario de Recursos Etiquetados (VII = A2 + A3.2 - B2 + C2)	-0-	7,354,717	7,354,717
VIII. Balance Presupuestario de Recursos Etiquetados sin Financiamiento Neto (VIII = VII - A3.2)	-0-	7,354,717	7,354,717

ARMANDO SOTER

[Signature]

ARMANDO SOS R

[Handwritten signature]

[Handwritten signature]

[Handwritten signature]

[Handwritten signature]

MUNICIPIO DE CEPAL (C)		Estado Analítico de Ingresos Detallado - I.D.T.				Estado Analítico de Ingresos Detallado - I.D.T.		(PESOS)	
Ingresos de Libre Disposición		Ingreso				Diferencia (e)			
Concepto	Estimado (d)	Ampliaciones (Reducciones)	Modificado	Devengado	Recaudado				
A. Impuestos	2,913,892	0	2,913,892	1,743,092	1,743,092	-1,170,800	0	0	0
B. Cuotas y Aportaciones de Seguridad Social	412,898	0	412,898	300,677	300,677	-112,219	0	0	0
C. Contribuciones de Mejoras	2,762,092	0	2,762,092	497,939	497,939	-2,264,153	0	0	0
D. Derivados	23,175	0	23,175	2,598	2,598	-20,580	0	0	0
E. Productos	442,898	0	442,898	34,400	34,400	-408,498	0	0	0
F. Apurachamientos	262,069	0	262,069	38,600	38,600	-223,469	0	0	0
G. Ingresos por Ventas de Bienes y Prestación Servicios	26,577,941	0	26,577,941	6,998,307	6,998,307	-19,581,634	0	0	0
H. Participaciones	14,605,494	0	14,605,494	4,597,032	4,597,032	-10,008,462	0	0	0
h1) Fondo General de Participaciones	10,024,316	0	10,024,316	1,390,919	1,390,919	-8,633,397	0	0	0
h2) Fondo de Fomento Municipal	1,901,812	0	1,901,812	309,573	309,573	-1,592,240	0	0	0
h3) Fondo de Fiscalización y Recaudación	42,391	0	42,391	0	0	-42,391	0	0	0
h4) Fondo de Compensación	742	0	742	0	0	-742	0	0	0
h5) Fondo de Exacción de Hidrocarburos	3,187	0	3,187	524,788	524,788	521,601	0	0	0
h6) Impuesto Especial Sobre Producción y Servicios	0	0	0	70,543	70,543	70,543	0	0	0
h7) 0.136% de la Recaudación Federal Participable	0	0	0	103,453	103,453	103,453	0	0	0
h8) 3.17% Sobre Exacción de Petróleo	0	0	0	0	0	0	0	0	0
h9) Gasolina y Diesel	0	0	0	0	0	0	0	0	0
h10) Fondo del Impuesto Sobre la Renta	0	0	0	0	0	0	0	0	0
h11) Fondo de Estabilización de los Ingresos de las Entidades Federativas	0	0	0	70,543	70,543	70,543	0	0	0
I. Incentivos Derivados de la Colaboración Fiscal	772,500	0	772,500	71,416	71,416	-701,084	0	0	0
(I)=H1+2+3+4+5	100,000	0	100,000	0	0	-100,000	0	0	0
(1) Venta o Uso de Vehículos	100,000	0	100,000	0	0	-100,000	0	0	0
(2) Fondo de Compensación SAN	572,500	0	572,500	71,416	71,416	-501,084	0	0	0
(3) Impuesto Sobre Automóviles Nuevos	0	0	0	0	0	0	0	0	0
(4) Fondo de Compensación de Reparos-Intermedios	0	0	0	0	0	0	0	0	0
(5) Otros Incentivos Económicos	0	0	0	0	0	0	0	0	0
J. Transferencias y Asignaciones	0	0	0	0	0	0	0	0	0
K. Convenios y Subsidios	0	0	0	0	0	0	0	0	0
(K1) Otros Convenios y Subsidios	0	0	0	0	0	0	0	0	0
L. Otros Ingresos de Libre Disposición (L=L1+L2)	34,167,163	0	34,167,163	9,685,027	9,685,027	-24,482,136	0	0	0
(L1) Participaciones en Ingresos Locales	0	0	0	0	0	0	0	0	0
(L2) Otros Ingresos de Libre Disposición	0	0	0	0	0	0	0	0	0
L. Total de Ingresos de Libre Disposición (L=A+B+C+D+E+F+G+H+I+J+K+L)	39,484,654	0	39,484,654	10,573,242	10,573,242	-28,911,412	0	0	0
A. Aportaciones Federales Etiquetadas (A=a1+a2+a3+a4+a5+a6+a7+a8)	39,484,654	0	39,484,654	10,573,242	10,573,242	-28,911,412	0	0	0
a1) Fondo de Aportaciones para la Norma Educativa y Gasto Operativo	0	0	0	0	0	0	0	0	0
a2) Fondo de Aportaciones para los Servicios de Salud	0	0	0	0	0	0	0	0	0
a3) Fondo de Aportaciones para la Infraestructura Social	0	0	0	0	0	0	0	0	0
a4) Fondo de Aportaciones para el Fortalecimiento de los Municipios y de las Demarcaciones Territoriales del Distrito Federal	0	0	0	0	0	0	0	0	0
a5) Fondo de Aportaciones para la Educación Tecnológica y de Adultos	0	0	0	0	0	0	0	0	0
a6) Fondo de Aportaciones para la Seguridad Pública de los Estados y del Distrito Federal	0	0	0	0	0	0	0	0	0
a7) Fondo de Aportaciones para el Fortalecimiento de las Entidades Federativas	0	0	0	0	0	0	0	0	0
a8) Fondo de Aportaciones para el Fortalecimiento de las Entidades Federativas	0	0	0	0	0	0	0	0	0
B. Convenios (B=b1+b2+b3+b4)	8,240,000	0	8,240,000	1,088,387	1,088,387	-7,151,613	0	0	0
b1) Convenios de Protección Social en Salud	0	0	0	0	0	0	0	0	0
b2) Convenios de Descentralización	0	0	0	0	0	0	0	0	0
b3) Convenios de Reasignación	0	0	0	0	0	0	0	0	0
b4) Otros Convenios y Subsidios (C=c1+c2)	8,240,000	0	8,240,000	1,088,387	1,088,387	-7,151,613	0	0	0
c1) Fondo para Entidades Federativas y Municipios Productores de Hidrocarburos	0	0	0	0	0	0	0	0	0
c2) Fondo Minero	0	0	0	0	0	0	0	0	0
C. Fondos Distintos de Aportaciones (C=c1+c2)	8,240,000	0	8,240,000	1,088,387	1,088,387	-7,151,613	0	0	0
D. Transferencias, Asignaciones, Subsidios y Subvenciones	0	0	0	0	0	0	0	0	0
Y Pensiones y Jubilaciones	0	0	0	0	0	0	0	0	0

[Handwritten signature]

[Handwritten signature]

[Handwritten signature]

Daniel Borja
 Armando Morales M.
 Ericka Judith Diaz V.
 Greasie Marquez Mtz

Dan Cristian D.



MUNICIPIO DE CEDRAL (A)						
Estado Analítico de Ingresos Detallado - LDF						
Del 1 de Enero al 31 de Marzo de 2021 (B)						
(CFSOS)						
Concepto (C)	Estruado (d)	Ampliaciones/ (Reducciones) (E)	Modificado (F)	Devenido (G)	Recaudado (H)	Diferencia (I)
						Ingreso
E. Otras Transferencias Federales Etiquetadas	0	0	0	0	0	0
II. Total de Transferencias Federales Etiquetadas (II = A + B + C + D + E)	47,724,654	0	47,724,654	11,661,629	11,661,629	-36,063,025
III. Ingresos Derivados de Financiamientos (III = A)	0	0	0	0	0	0
A. Ingresos Derivados de Financiamientos	0	0	0	0	0	0
IV. Total de Ingresos (IV = I + II + III)	81,891,817	0	81,891,817	21,346,655	21,346,655	-60,545,162
Datos Informativos						
1. Ingresos Derivados de Financiamientos con Fuente de Pago de Ingresos de Libre Disposición						
2. Ingresos Derivados de Financiamientos con Fuente de Pago de Transferencias Federales Etiquetadas						
3. Ingresos Derivados de Financiamientos (3 = 1 + 2)	0	0	0	0	0	0

Armando Sotor



Armando Soto

Arborea Morales M.

Enka

Joseph Diaz V.

Gregoria Harquez Mtz

Armando Soto

Armando Soto

Ju. Cristian M.

MUNICIPIO DE CENDAL (M)
Estado Anuario del Ejercicio del Presupuesto de Egresos Destalado - LPE
Modificación por Objeto del Gasto (Cambio y Concepto)
Del 1 de Enero al 31 de Marzo de 2021 (B)
(PESOS)

Concepto (a)	Egresos			Subvenciones (e)
	Aprobado (d)	Modificado	Pagado	
I. Gasto No Estructurado (A=+1+e2+e3+e4+e5+e6+e7)	34,161,153	34,217,153	8,382,975	23,954,188
A. Servicios Personales (A=+1+e2+e3+e4+e5+e6+e7)	0	0	0	0
a1) Remuneraciones al Personal de Carácter Permanente	19,444,758	18,444,758	4,025,999	15,119,758
a2) Remuneraciones al Personal de Carácter Transitorio	16,512,653	15,612,653	4,025,999	11,586,654
a3) Remuneraciones Adicionales y Especiales	426,071	486,071	67,500	420,571
a4) Seguridad Social	2,840,004	2,840,004	185,137	2,654,867
a5) Otras Prestaciones Sociales y Económicas	500,000	500,000	48,334	451,666
a6) Previsiones	0	0	0	0
a7) Pago de Estímulos a Servidores Públicos	0	0	0	0
B. Materiales y Suministros (B=+1+e2+e3+e4+e5+e6+e7+e8+e9)	3,612,234	3,615,834	1,274,970	2,340,863
b1) Materiales de Administración, Emisión de Documentos y Artículos Oficiales	993,810	868,810	156,246	712,364
b2) Alimentos y Utensilios	193,618	193,618	51,740	141,878
b3) Materias Primas y Materiales de Producción y Comercialización	204,568	224,568	84,258	140,311
b4) Metales y Aleaciones de Laboratorio	42,415	50,415	950	49,465
b5) Productos Químicos, Farmacéuticos y de Laboratorio	1,744,883	1,744,883	785,405	959,478
b6) Computadores, Libretas y Artículos de Oficina	30,000	62,000	92,000	39,826
b7) Vestuario, Blancos, Puntillas y Artículos Deportivos	0	0	0	0
b8) Metales y Suministros para Seguridad	0	0	0	0
b9) Herramientas, Refacciones y Accesorios Menores	403,728	444,728	144,196	297,532
c. Servicios Básicos	5,879,660	5,507,660	1,112,832	4,394,828
c1) Servicios de Arrendamiento	797,495	747,495	210,661	536,834
c2) Servicios de Arrendamiento	567,148	457,148	345,692	111,456
c3) Servicios Profesionales, Científicos, Técnicos y Otros Servicios	90,250	79,000	39,468	50,250
c4) Servicios Financieros, Bancarios y Comerciales	631,317	631,317	241,990	290,087
c5) Servicios de Instalación, Reparación, Mantenimiento y Conservación	59,000	79,000	39,468	39,532
c6) Servicios de Comunicación Social y Publicidad	285,600	233,580	77,078	156,482
c7) Servicios de Trabajo y Vigilancia	328,000	268,600	82,582	185,918
c8) Servicios Oficiales	3,030,000	3,085,000	115,662	2,989,338
c9) Otros Servicios Generales	70,950	54,950	54,950	54,950
D. Transferencias Interiores y Ayudas	4,655,743	4,666,743	809,280	3,756,464
d1) Transferencias Internas y Asignaciones al Sector Público	59,413	-30,587	0	-30,587
d2) Transferencias al Resto del Sector Público	0	0	0	0
d3) Subsidios y Subvenciones	0	0	0	0
d4) Ayudas Sociales	0	0	0	0
d5) Pensiones y Jubilaciones	3,174,410	3,174,410	509,681	2,661,719
d6) Transferencias a Pensionados, Mandatos y Otros Analógicos	0	0	0	0
d7) Transferencias a la Seguridad Social	0	0	0	0
d8) Donativos	0	0	0	0
d9) Transferencias al Exterior	482,168	387,168	72,676	314,292
E. Bienes Muebles e Intangibles (E=+1+e2+e3+e4+e5+e6+e7+e8+e9)	0	0	0	0
e1) Mobiliario y Equipo de Administración y Recreo	50,000	250,851	8,719	242,132
e2) Mobiliario y Equipo Educativo y Recreo	0	7,479	0	7,479
e3) Equipo e Instrumental Médico y Laboratorio	0	57,521	0	57,521
e4) Vehículos y Equipo de Transporte	31,980	6,980	0	6,980
e5) Equipo de Defensa y Seguridad	12,937	12,937	0	12,937
e6) Maquinaria, Otros Equipos y Herramientas	49,400	44,400	4,300	40,100
e7) Activos Biológicos	0	0	0	0
e8) Bienes Inmuebles	0	0	0	0
e9) Activos Intangibles	7,000	7,000	4,795	2,205
F. Inversión Pública (F=+1+e2+e3)	0	0	0	0
f1) Otras Públicas en Bienes de Dominio Público	0	0	0	0
f2) Otras Públicas en Bienes Propios	0	0	0	0
f3) Proyectos Productivos y Acciones de Fomento	0	150,000	150,000	150,000
G. Inversiones Financieras y Acciones de Capital	0	0	0	0
g1) Inversiones para el Fomento de Actividades Productivas	0	0	0	0
g2) Acciones y Participaciones de Capital	0	0	0	0
g3) Compra de Títulos y Valores	0	0	0	0
g4) Inversión en Préstamos	0	0	0	0
g5) Inversiones en Fideicomisos, Mandatos y Otros Analógicos	0	0	0	0
g6) Fideicomiso de Reservas Naturales (Informativo)	0	0	0	0
g8) Otras Inversiones Financieras	0	0	0	0
g9) Otras Provisiones para Contingencias y Otras Erogaciones Especiales	0	0	0	0
H. Participaciones y Aportaciones (H=+1+e2+e3)	0	0	0	0
h1) Participaciones	0	0	0	0
h2) Aportaciones	0	0	0	0
I. Deuda Pública (I=+1+e2+e3+e4+e5+e6+e7)	300,000	350,000	616,047	33,953
i1) Amortización de la Deuda Pública	0	0	0	0
i2) Intereses de la Deuda Pública	0	0	0	0
i3) Comisiones de la Deuda Pública	0	0	0	0
i4) Gastos de la Deuda Pública	0	0	0	0
i5) Costo por Coberturas	0	0	0	0
i6) Apoyos Financieros	0	0	0	0
i7) Adjudas de Ejercicios Fiscales Anteriores (ADFEAS)	0	0	0	0

San Esteban

[Handwritten signature]

[Handwritten signature]

Municipio de Central (2)		Estado Analítico del Estado del Presupuesto de Egresos (Presupuesto - LE)				Clasificación por Objeto del Gasto (Capítulo y Concepto)		Del 1 de Enero al 31 de Marzo de 2021 (3)	
Concepto (1)	Aprobado (4)	Egresos				Ampliaciones (Reducciones)	Aprobado (5)	Subterficio (6)	
		Modificado	Devengado	Pagado	Subterficio (6)				
II. Gasto Emprendido (II=A+B+C+D+E+F+G+H+I)	47,724,654	-150,000	47,574,654	4,306,911	4,306,911		43,267,743	43,267,743	43,267,743
A. Servicios Personales (A=+1+2+3+4+5+6+7)	2,803,180	54,000	2,917,180	541,845	541,845		2,375,335	2,375,335	2,375,335
A1. Remuneraciones al Personal de Carácter Permanente	1,700,710	124,164	1,824,874	386,955	386,955		1,437,919	1,437,919	1,437,919
A2. Remuneraciones al Personal de Carácter Transitorio	500,000	18,000	518,000	124,890	124,890		393,200	393,200	393,200
A3. Remuneraciones Adicionales y Especiales	462,470	12,145	474,615	30,980	30,980		444,524	444,524	444,524
A4. Seguros Sociales	200,000	-100,308	99,691	0	0		99,691	99,691	99,691
A5. Otras Prestaciones Sociales y Económicas	0	0	0	0	0		0	0	0
A6. Pensiones	4,369,728	-16,410	4,347,313	238,602	238,602		4,108,711	4,108,711	4,108,711
B. Materiales y Suministros (B=1+2+3+4+5+6+7+8+9)	452,654	0	452,654	86,018	86,018		366,636	366,636	366,636
B1. Materiales de Administración, Emisión de Documentos y Artículos Oficiales	2,287,827	0	2,287,827	152,584	152,584		2,135,243	2,135,243	2,135,243
B2. Materiales y Suministros (B=1+2+3+4+5+6+7+8+9)	44,800	0	44,800	0	0		44,800	44,800	44,800
B3. Materiales y Suministros Para Seguridad	729,443	0	729,443	0	0		729,443	729,443	729,443
C. Servicios Básicos (C=1+2+3+4+5+6+7+8+9)	4,597,904	1,651	4,599,455	1,057	1,057		4,598,398	4,598,398	4,598,398
C1. Servicios Básicos	3,000,000	0	3,000,000	0	0		3,000,000	3,000,000	3,000,000
C2. Servicios de Arrendamiento	800,000	0	800,000	0	0		800,000	800,000	800,000
C3. Servicios Profesionales, Científicos, Técnicos y Otros Servicios	50,000	0	50,000	0	0		50,000	50,000	50,000
C4. Servicios Financieros, Bancarios y Comerciales	122,504	1,551	124,455	1,057	1,057		123,398	123,398	123,398
C5. Servicios de Instalación, Reparación, Mantenimiento y Conservación	450,000	0	450,000	0	0		450,000	450,000	450,000
D. Transferencias a Estados y Municipios	175,000	0	175,000	0	0		175,000	175,000	175,000
D1. Transferencias a Estados y Municipios	800,533	92,991	893,524	92,991	92,991		800,533	800,533	800,533
D2. Transferencias al Sector Público	340,587	0	340,587	0	0		340,587	340,587	340,587
D3. Transferencias al Reser del Sector Público	459,946	92,991	552,937	92,991	92,991		459,946	459,946	459,946
E. Bienes Muebles, Inmuebles e Intangibles (E=1+2+3+4+5+6+7+8+9)	33,800	16,558	49,958	16,558	16,558		33,800	33,800	33,800
E1. Mobiliario y Equipo de Administración	15,000	16,558	31,558	16,558	16,558		15,000	15,000	15,000
E2. Mobiliario y Equipo de Laboratorio	0	0	0	0	0		0	0	0
E3. Equipo e Instrumental Médico y de Laboratorio	0	0	0	0	0		0	0	0
E4. Vehículos y Equipo de Transporte	0	0	0	0	0		0	0	0
E5. Equipo de Defensa y Seguridad	18,000	0	18,000	0	0		18,000	18,000	18,000
E6. Maquinaria, Otros Equipos y Herramientas	0	0	0	0	0		0	0	0
E7. Activos Intangibles	0	0	0	0	0		0	0	0
E8. Bienes Inmuebles	0	0	0	0	0		0	0	0
F. Inversión Pública (F=1+2+3+4)	35,669,314	-43,542	34,802,772	3,353,548	3,353,548		31,249,224	28,590,061	28,590,061
F1. Obras Públicas en Bienes de Dominio Público	32,407,151	-66,202	31,540,949	2,950,888	2,950,888		28,590,061	28,590,061	28,590,061
F2. Obras Públicas en Bienes Propios	0	0	0	0	0		0	0	0
F3. Proyectos Productivos y Asesorías de Fomento	2,659,163	402,660	3,091,823	402,660	402,660		2,659,163	2,659,163	2,659,163
G. Inversiones Financieras y Otras Provisiones (G=1+2+3+4+5+6+7)	0	0	0	0	0		0	0	0
G1. Inversiones para el Fomento de Actividades Productivas	0	0	0	0	0		0	0	0
G2. Adquisición y Participaciones de Capital	0	0	0	0	0		0	0	0
G3. Compra de Títulos y Valores	0	0	0	0	0		0	0	0
G4. Concesión de Préstamos	0	0	0	0	0		0	0	0
G5. Inversiones en Fideicomisos, Mandatos y Otros Análogos	0	0	0	0	0		0	0	0
G6. Fideicomisos de Desastres Naturales (Informativo)	0	0	0	0	0		0	0	0
G7. Provisiones para Contingencias y Otras Erogaciones Especiales	0	0	0	0	0		0	0	0
H. Participaciones y Aportaciones (H=1+2+3)	0	0	0	0	0		0	0	0
H1. Participaciones	0	0	0	0	0		0	0	0
H2. Aportaciones	0	0	0	0	0		0	0	0
H3. Convenios	0	0	0	0	0		0	0	0
I. Deuda Pública (I=1+2+3+4+5+6+7)	0	164,852	164,852	62,311	62,311		102,541	102,541	102,541
I1. Amortización de la Deuda Pública	0	164,852	164,852	62,311	62,311		102,541	102,541	102,541
I2. Intereses de la Deuda Pública	0	0	0	0	0		0	0	0
I3. Comisiones de la Deuda Pública	0	0	0	0	0		0	0	0
I4. Gastos de la Deuda Pública	0	0	0	0	0		0	0	0
I5. Costo por Coberturas	0	0	0	0	0		0	0	0
I6. Apoyos Financieros	0	0	0	0	0		0	0	0
I7. Adeudos de Ejercicios Fiscales Anteriores (ADEFAS)	0	164,852	164,852	62,311	62,311		102,541	102,541	102,541
JL. Total de Egresos (II = I + II)	81,891,817	0	81,891,817	12,669,888	12,669,888		69,221,929	69,221,929	69,221,929

Antonio Morales H.

Enka Judith Diaz V.

Gregorio Márquez Ntz

Armando Setor

[Handwritten signature]

MUNICIPIO DE CEDRAL (a)
Estado Analítico del Ejercicio del Presupuesto de Egresos Detallado - LDF
Clasificación Administrativa
Del 1 de Enero al 31 de Marzo de 2021 (b)
(PESOS)

Concepto (c)	Egresos					Subejercicio (e)
	Aprobado (d)	Ampliaciones/ (Reducciones)	Modificado	Devengado	Pagado	
I. Gasto No Etiquetado (I=A+B+C+D+E+F+G+H)	34,167,163	150,000	34,317,163	8,362,975	8,362,975	25,954,188
TESORERIA	34,167,163	0	34,167,163	8,212,975	8,212,975	25,954,188
INFRAESTRUCTURA	0	0	0	0	0	0
FORTAMUN	0	0	0	0	0	0
CONVENIOS	0	150,000	150,000	150,000	150,000	0
						0
						0
						0
						0
						0
						0
						0
II. Gasto Etiquetado (II=A+B+C+D+E+F+G+H)	47,724,654	-150,000	47,574,654	4,306,911	4,306,911	43,287,743
TESORERIA	0	0	0	0	0	0
INFRAESTRUCTURA	25,384,654	0	25,384,654	2,612,287	2,612,287	22,772,367
FORTAMUN	14,100,000	0	14,100,000	1,631,114	1,631,114	12,468,886
CONVENIOS	8,240,000	-160,000	8,090,000	63,510	63,510	8,026,490
						0
						0
						0
						0
						0
III. Total de Egresos (III = I + II)	81,891,817	0	81,891,817	12,669,886	12,669,886	69,221,931

Dora Torres

Juan Cortini J. A.

Artemio Morales A.
Enika Judith Diaz V.
Gregoria Marquez Alfz




ARMANDO SOTO



MUNICIPIO DE CEDRAL (a)
Estado Analítico del Ejercicio del Presupuesto de Egresos Detallado - LDF
Clasificación Funcional (Especialidad y Función)
Del 1 de Enero al 31 de Marzo de 2021 (b)
(PESOS)

Concepto (c)	Egresos					Subterficio (e)
	Aprobado (d)	Ampliaciones (Reducciones)	Modificado	Devengado	Pagado	
I. Gasto No Etiquetado (I=A+B+C+D)	34,167,163	150,000	34,317,163	8,362,975	8,362,975	25,954,188
A. Gobierno (A=a1+a2+a3+a4+a5+a6+a7+a8)	26,362,278	-185,000	26,197,278	6,760,810	6,760,810	19,436,468
a1) Legislación			0			0
a2) Justicia			0			0
a3) Coordinación de la Política de Gobierno	622,989	3,000	625,989	133,558	133,558	492,431
a4) Relaciones Exteriores			0			0
a5) Asuntos Financieros y Hacendarios	25,335,418	-206,000	25,129,418	6,526,465	6,526,465	18,602,954
a6) Seguridad Nacional			0			0
a7) Asuntos de Orden Público y de Seguridad Interior	264,780	8,000	272,780	64,338	64,338	208,441
a8) Otros Servicios Generales	139,091	30,000	169,091	36,450	36,450	132,641
B. Desarrollo Social (B=b1+b2+b3+b4+b5+b6+b7)	7,022,717	60,000	7,082,717	913,242	913,242	6,169,475
b1) Protección Ambiental			0			0
b2) Vivienda y Servicios a la Comunidad	0	150,000	150,000	150,000	150,000	0
b3) Salud	150,000	0	150,000	102,393	102,393	47,607
b4) Recreación, Cultura y Otras Manifestaciones Sociales	3,991,894	0	3,991,894	304,699	304,699	3,687,195
b5) Educación	1,690,054	0	1,690,054	45,000	45,000	1,645,054
b6) Protección Social	1,131,356	0	1,131,356	311,151	311,151	820,205
b7) Otros Asuntos Sociales	59,413	-90,000	-30,587	0	0	-30,587
C. Desarrollo Económico (C=c1+c2+c3+c4+c5+c6+c7+c8+c9)	482,168	-95,000	387,168	72,876	72,876	314,292
c1) Asuntos Económicos, Comerciales y Laborales en General			0			0
c2) Agropecuaria, Silvicultura, Pesca y Caza			0			0
c3) Combustibles y Energía			0			0
c4) Minería, Manufacturas y Construcción			0			0
c5) Transporte			0			0
c6) Comunicaciones			0			0
c7) Turismo			0			0
c8) Ciencia, Tecnología e Innovación	482,168	-95,000	387,168	72,876	72,876	314,292
c9) Otras Industrias y Otros Asuntos Económicos			0			0
D. Otras No Clasificadas en Funciones Anteriores (D=d1+d2+d3+d4)	300,000	350,000	650,000	616,047	616,047	33,953
d1) Transacciones de la Deuda Pública / Costo Financiero de la Deuda			0			0
d2) Transferencias, Participaciones y Aportaciones Entre Diferentes Niveles y Ordenes de Gobierno			0			0
d3) Saneamiento del Sistema Financiero			0			0
d4) Adeudos de Ejercicios Fiscales Anteriores	300,000	350,000	650,000	616,047	616,047	33,953
II. Gasto Etiquetado (II=A+B+C+D)	47,724,654	-150,000	47,574,654	4,306,911	4,306,911	43,267,743
A. Gobierno (A=a1+a2+a3+a4+a5+a6+a7+a8)	2,363,180	1,264,369	3,617,539	739,922	739,922	2,877,617
a1) Legislación			0			0
a2) Justicia			0			0
a3) Coordinación de la Política de Gobierno			0			0
a4) Relaciones Exteriores			0			0
a5) Asuntos Financieros y Hacendarios	0	254,369	254,369	206,294	206,294	48,066
a6) Seguridad Nacional			0			0
a7) Asuntos de Orden Público y de Seguridad Interior	2,363,180	1,000,000	3,363,180	533,629	533,629	2,829,551
a8) Otros Servicios Generales			0			0
B. Desarrollo Social (B=b1+b2+b3+b4+b5+b6+b7)	45,361,474	-1,569,211	43,792,263	3,504,678	3,504,678	40,287,585
b1) Protección Ambiental	1,500,000	0	1,500,000	0	0	1,500,000
b2) Vivienda y Servicios a la Comunidad	43,861,474	-8,260,743	35,580,731	986,698	986,698	34,594,033
b3) Salud			0			0
b4) Recreación, Cultura y Otras Manifestaciones Sociales	0	1,299,522	1,299,522	538,979	538,979	760,542
b5) Educación	0	5,412,010	5,412,010	1,979,001	1,979,001	3,433,010
b6) Protección Social			0			0
b7) Otros Asuntos Sociales			0			0
C. Desarrollo Económico (C=c1+c2+c3+c4+c5+c6+c7+c8+c9)	0	0	0	0	0	0
c1) Asuntos Económicos, Comerciales y Laborales en General			0			0
c2) Agropecuaria, Silvicultura, Pesca y Caza			0			0
c3) Combustibles y Energía			0			0
c4) Minería, Manufacturas y Construcción			0			0
c5) Transporte			0			0
c6) Comunicaciones			0			0
c7) Turismo			0			0
c8) Ciencia, Tecnología e Innovación			0			0
c9) Otras Industrias y Otros Asuntos Económicos			0			0

apoyado por...

Armando Morales H.

Enika

Justicia

Diaz V.

H7

Juan Carlos...

[Handwritten signature]

[Handwritten signature]

Armando Gota P

[Handwritten signature]

MUNICIPIO DE CEDRAL (a)
 Estado Analítico del Ejercicio del Presupuesto de Egresos Detallado - LDE
 Clasificación Funcional (Finalidad y Función)
 Del 1 de Enero al 31 de Marzo de 2021 (b)
 (PESOS)

Concepto (c)	Egresos					Subejercicio (e)
	Aprobado (d)	Ampliaciones (Reducciones)	Modificado	Devengado	Pagado	
D. Otras No Clasificadas en Funciones Anteriores (D=d1+d2+d3+d4)	0	164,852	164,852	62,311	62,311	102,541
d1) Transacciones de la Deuda Publica / Costo Financiero de la Deuda			0			0
d2) Transferencias, Participaciones y Aportaciones Entre Diferentes Niveles y Ordenes de Gobierno			0			0
d3) Saneamiento del Sistema Financiero			0			0
d4) Adeudos de Ejercicios Fiscales Anteriores	0	164,852	164,852	62,311	62,311	102,541
III. Total de Egresos (III = I + II)	81,891,817	0	81,891,817	12,669,886	12,669,886	69,221,931

10/2/2021

San Esteban, D.F.

Antonia Morales H.

Enfo Judith Diaz V.

Gregoria Marquez H.Z




Armando SOTER



MUNICIPIO DE GEBRAL (a)
 Estado Analítico del Ejercicio del Presupuesto de Egresos Detallado - LDF
 Clasificación de Servicios Personales por Categoría
 Del 1 de Enero al 31 de Marzo de 2021 (b)
 (PESOS)

Concepto (c)	Egresos					Subejercicio (e)
	Aprobado (d)	Ampliaciones/ (Reducciones)	Modificado	Devengado	Pagado	
I. Gasto No Etiquetado (I=A+B+C+D+E+F)	19,440,758	0	19,440,758	4,326,970	4,326,970	15,113,788
A. Personal Administrativo y de Servicio Público	19,440,758	0	19,440,768	4,326,970	4,326,970	15,113,788
B. Magisterio			0			0
C. Servicios de Salud (C=c1+c2)	0	0	0	0	0	0
c1) Personal Administrativo			0			0
c2) Personal Médico, Paramédico y afín			0			0
D. Seguridad Pública			0			0
E. Gastos asociados a la implementación de nuevas leyes federales o reformas a las mismas (E = e1 + e2)	0	0	0	0	0	0
e1) Nombre del Programa o Ley 1			0			0
e2) Nombre del Programa o Ley 2			0			0
F. Sentencias laborales definitivas			0			0
II. Gasto Etiquetado (II=A+B+C+D+E+F)	2,863,180	54,000	2,917,180	541,845	541,845	2,375,335
A. Personal Administrativo y de Servicio Público			0			0
B. Magisterio			0			0
C. Servicios de Salud (C=c1+c2)	0	0	0	0	0	0
c1) Personal Administrativo			0			0
c2) Personal Médico, Paramédico y afín			0			0
D. Seguridad Pública	2,863,180	54,000	2,917,180	541,845	541,845	2,375,335
E. Gastos asociados a la implementación de nuevas leyes federales o reformas a las mismas (E = e1 + e2)	0	0	0	0	0	0
e1) Nombre del Programa o Ley 1			0			0
e2) Nombre del Programa o Ley 2			0			0
F. Sentencias laborales definitivas			0			0
III. Total del Gasto en Servicios Personales (III = I + II)	22,303,938	54,000	22,357,938	4,868,815	4,868,815	17,489,123

10/02/2021

San Cristóbal

Antonio Morales M.
 Ericka Judith Diaz V.
 Gregorio Marquez M2



ARMAN 6 SETO 1



David Gonzalez

Información de obligaciones pagadas o garantizadas con fondos federales
Período del 1 de ENERO al 31 de MARZO de 2021

MUNICIPIO DE CEDRAL, S.L.P.

Tipos de Obligación	Impuesto de Industria y Comercio	Impuesto de Predial	Impuesto de Transferencias	Impuesto de Sucesiones y Donaciones	Impuesto de Timbres	Impuesto de Derechos	Impuesto de Licencias	Impuesto de Patentes	Impuesto de Industria y Comercio	Impuesto de Predial	Impuesto de Transferencias	Impuesto de Sucesiones y Donaciones	Impuesto de Timbres	Impuesto de Derechos	Impuesto de Licencias	Impuesto de Patentes
<p>CON FECHA DE 31 DE MARZO DE 2021, EL H AYUNTAMIENTO DE CEDRAL, S.L.P. NO TIENE EN GARANTIA NINGUN FONDO FEDERAL, PARA EL PAGO DE OBLIGACIONES CONTRAIDAS POR EL MISMO</p>																



[Signature]
LEP. JOSE ROBERTO MATA CAMARILLO
PRESIDENTE MUNICIPAL

[Signature]
LIC. NANCY ROCHO GONZALEZ
TESORERO MUNICIPAL

[Signature]
LIC. TOMAS MENDOZA ZAVALA
CONTRALOR



DEPTO. DE CONTRALORIA

LIC. ROBERTO CECILIO YANEZ TORRES
SINDICO

Antonio Morales M
Armando Soto R

[Signature]
Gregorio Hoqueza

Ente Judith Diaz V.

[Signature]

Doce mil

H. AYUNTAMIENTO DE CEDRAL, S.L.P.
Reporte del ejercicio y destino de gasto federalizado y reintegros
Al 31 de MARZO de 2021

Programa o Fondo	Destino de los Recursos	Ejercicio		Reintegro
		Devengado	Pagado	
Fondo de Infraestructura Social Municipal. 2021	Beneficiar a sectores de la población que se encuentre en condiciones de rezago social y pobreza extrema del Municipio.	2,612,287.40	2,612,287.40	
Fondo de Fortalecimiento Municipal 2021	Beneficiar a toda la población en general para elevar el bienestar y seguridad a las familias vulnerables.	1,631,113.78	1,631,113.78	
FEAM 2020	Beneficiar a sectores de la población que se encuentre en condiciones de rezago social y pobreza extrema del Municipio.	62,458.68	62,458.68	
FEAM 2020 REMANENTES	Beneficiar a sectores de la población que se encuentre en condiciones de rezago social y pobreza extrema del Municipio.			



[Signature]
L.P. JOSE HOMERO MATA CAMARILLO
PRESIDENTE MUNICIPAL

[Signature]
LIC. NANCY ROSCO QUIROZ GONZALEZ
TESORERA MUNICIPAL

[Signature]
LIC. ROBERTO CECILIO YAÑEZ TORRES
SINDICO MUNICIPAL



CEPTO DE CONTRALORIA

Gregoria Marigosa Htz
ARMANDO SOTO R

Antonio Morales M.
Enba Judith Diaz V.

[Signature]



MUNICIPIO DE CEDRAL
 SAN LUIS POTOSI
 Endeudamiento Neto
 Del 01/ene./2021 Al 31/mar./2021

Usu: supervisor
 Rep: rptEndeudamientoNeto

Fecha y hora de Impresión 19/abr./2021 08:19 p. m.


Identificación de Crédito o Instrumento	Contratación/Colocación	Amortización	Endeudamiento Neto
	A	B	C=A-B
Creditos Bancarios			
Total Créditos Bancarios	\$0.00	\$0.00	\$0.00
Otros Instrumentos de Deuda			
Total Otros Instrumentos de Deuda	\$0.00	\$0.00	\$0.00
Total	\$0.00	\$0.00	\$0.00


 LIC. JOSE HOMERO MATA CAMARILLO
 PRESIDENTE MUNICIPAL



 LIC. NANCY ROCÍO QUIROZ GONZALEZ
 TESORERA MUNICIPAL

LIC. ROBERTO CECILIO YANEZ TORRES
 SINDICO MUNICIPAL



 LIC. TOMAS MENDOZA ZAVALA
 CONTROLOR INTERNO

DPTO. DE CONTRALORIA

David Gonzalez

Juan Carlos...

Antonia Morales M.
 Enika Judith Diaz V.

Gregorio Marquez atz
 Armando Soto R





**MUNICIPIO DE CEDRAL
SAN LUIS POTOSÍ**
Gasto por Categoría Programática
Del 01/ene./2021 Al 31/mar./2021

David Escobar

Fecha y 20/abr./2021
hora de Impresión 11:28 a. m.

Usu: supervisor
Rep: rptEstadoPresupuestoEgresos_PC

Concepto	Egresos					
	Aprobado	Ampliaciones / (Reducciones)	Modificado	Devengado	Pagado	Subejercicio
	1	2	3=(1+2)	4	5	6 = (3 + 4)
Programas						
Subsidios: Sector Social y Privado o Entidades Federativas y Municipios						
Sujetos a Reglas de Operación	\$0.00	\$0.00	\$0.00	\$0.00	\$0.00	\$0.00
Otros Subsidios	\$0.00	\$0.00	\$0.00	\$0.00	\$0.00	\$0.00
Desempeño de las Funciones						
Prestación de Servicios Públicos	\$80,166,896.56	-\$514,851.95	\$79,652,044.61	\$11,691,939.69	\$11,691,939.89	\$67,960,104.72
Provisión de Bienes Públicos	\$0.00	\$0.00	\$0.00	\$0.00	\$0.00	\$0.00
Planeación, seguimiento y evaluación de políticas públicas	\$0.00	\$0.00	\$0.00	\$0.00	\$0.00	\$0.00
Promoción y fomento	\$0.00	\$0.00	\$0.00	\$0.00	\$0.00	\$0.00
Regulación y supervisión	\$0.00	\$0.00	\$0.00	\$0.00	\$0.00	\$0.00
Funciones de las Fuerzas Armadas (Únicamente Gobierno F Específicos)	\$0.00	\$0.00	\$0.00	\$0.00	\$0.00	\$0.00
Proyectos de Inversión	\$0.00	\$0.00	\$0.00	\$0.00	\$0.00	\$0.00
Administrativos y de Apoyo						
Apoyo al proceso presupuestario y para mejorar la eficiencia	\$0.00	\$0.00	\$0.00	\$0.00	\$0.00	\$0.00
Apoyo a la función pública y al mejoramiento de la gestión	\$0.00	\$0.00	\$0.00	\$0.00	\$0.00	\$0.00
Operaciones ajenas	\$0.00	\$0.00	\$0.00	\$0.00	\$0.00	\$0.00
Compromisos						
Obligaciones de cumplimiento de resolución jurisdiccional	\$0.00	\$0.00	\$0.00	\$0.00	\$0.00	\$0.00
Desastres Naturales	\$0.00	\$0.00	\$0.00	\$0.00	\$0.00	\$0.00
Obligaciones						
Pensiones y jubilaciones	\$1,424,920.44	\$0.00	\$1,424,920.44	\$289,588.70	\$289,588.70	\$1,125,331.74
Aportaciones a la seguridad social	\$0.00	\$0.00	\$0.00	\$0.00	\$0.00	\$0.00
Aportaciones a fondos de estabilización	\$0.00	\$0.00	\$0.00	\$0.00	\$0.00	\$0.00
Aportaciones a fondos de inversión y reestructura de pensior	\$0.00	\$0.00	\$0.00	\$0.00	\$0.00	\$0.00
Programas de Gasto Federalizado						
Gasto Federalizado	\$0.00	\$0.00	\$0.00	\$0.00	\$0.00	\$0.00
Participaciones a entidades federativas y municipios						
Participaciones a entidades federativas y municipios	\$0.00	\$0.00	\$0.00	\$0.00	\$0.00	\$0.00
Costo financiero, deuda o apoyos a deudores y ahorradores de la banca						
Costo financiero, deuda o apoyos a deudores y ahorradores	\$0.00	\$0.00	\$0.00	\$0.00	\$0.00	\$0.00
Adeudos de ejercicios fiscales anteriores						
Adeudos de ejercicios fiscales anteriores	\$300,000.00	\$514,851.95	\$814,851.95	\$678,357.50	\$678,357.50	\$136,494.45
Total del Gasto	\$81,891,817.00	\$0.00	\$81,891,817.00	\$12,669,866.08	\$12,669,866.08	\$69,221,950.91

[Signature]
Antonio Morelos M.
Enika Judith Diaz V.

[Signature]



MUNICIPIO DE CEDRAL
SAN LUIS POTOSI
Gasto por Categoría Programática
Del 01/ene./2021 Al 31/mar./2021

Fecha y hora de Impresión: 20/abr./2021 11:28 a. m.

Programas	Concepto	Egresos				Subejercicio	
		Aprobado	Ampliaciones / (Reducciones)	Modificado	Devengado		Pagado
	1		2	3=(1+2)	4	5	6=(3-4)

LIC. ROBERTO CECILIO YANEZ TORRES
PRESIDENTE MUNICIPAL

SINDICO MUNICIPAL

LIC. TOMAS NENDOZA ZAVACA
TESORERA MUNICIPAL

LIC. NANCY REGIO GONZALEZ
TESORERA MUNICIPAL
CON FECHA POR INTERNO
DEPTO. DE CONTRATA

10/2/2021

Arborea Morales
Enke Judith Ortiz

Gregoria Marquez

Armando Sotol

Daniel González




MUNICIPIO DE CEDRAL
SAN LUIS POTOSI
Intereses de la Deuda
Del 01/ene./2021 Al 31/mar./2021

Usu: supervisor
Rep: rptInteresdeDeuda

Fecha y hora de Impresión | 19/abr./2021
08:19 p. m.

Identificación de Crédito o Instrumento	Devengado	Pagado
Créditos Bancarios		
Total de Intereses de Créditos Bancarios	\$0.00	\$0.00
Otros Instrumentos de Deuda		
Total de Intereses de Otros Instrumentos de Deuda	\$0.00	\$0.00
Total	\$0.00	\$0.00


C.E.P JOSE HOMERO MATA CAMARILLO
PRESIDENTE MUNICIPAL




LIC. NANDO QUIROZ GONZALEZ
TESORERA MUNICIPAL

LIC. ROBERTO CECILIO YANEZ TORRES
SINDICO MUNICIPAL



LIC. TOMAS MENDOZA ZAVALA
CONTRALOR INTERNO
DEPTO. DE CONTRALORIA

Antonio Morales M.
Entha Judith Diaz V.


Gregorio Marquez Mtz
ARMANDO SOTOR

NOMBRE DEL ENTE PÚBLICO: MUNICIPIO DE CEDRAL, S.L.P.
 CONTRATOS PLURIANUALES CELEBRADOS
 PERIODO: MARZO DE 2021

EL MUNICIPIO DE CEDRAL, NO HA CELEBRADO CONTRATOS PLURIANUALES

NUM. PROSRIATIVO	NUMERO DE EXPEDIENTE	DESIGNACIONES CONTRATACION (CONVENIO)	FECHA DE SUSCRIPCION	VICENCIA O TERMINACION	ESTADOP QUE GUARDA EL CONTRATO O CONVENIO	NOMBRE DE LA AUTORIDAD GOBIERNO QUE SE SUSCRIBIO EL CONTRATO O CONVENIO	RESERVACIONES
------------------	----------------------	---------------------------------------	----------------------	------------------------	---	---	---------------

[Handwritten signature]

L.P. JOSE HOMERO MATA CAMARILLO
 PRESIDENTE MUNICIPAL



LIC. NANCY ROCÍO QUIROZ GONZALEZ
 TESORERO MUNICIPAL

[Handwritten signature]
 LIC. JIMAS MENDOZA ZAVALA
 CONTRALORO INTERNO



LIC. ROBERTO CECILIO YAÑEZ TORRES
 SINDICO MUNICIPAL

DEPTO. DE CONTRADORIA

[Handwritten signature]

Anhena Morales H.
 Enka Belin Diaz V

[Handwritten signature]

Armando Soto R Gregorio Márquez Htz

[Handwritten signature]

[Handwritten signature]



**MUNICIPIO DE CEDRAL
SAN LUIS POTOSI
Informe de Pasivos Contingentes
al 31/mar./2021**

Usr: supervisor
Rep: rptPasivosContingentes

Fecha y hora de Impresión | 19/abr./2021
08:20 p. m.

Daniel Castañeda

"En Cumplimiento a lo dispuesto en los artículos 46, Fracción I, Inciso f), y 52 de la Ley General de Contabilidad Gubernamental y de conformidad con lo establecido en el Capítulo VII, Numeral, II, Inciso h) del Manual de Contabilidad Gubernamental emitido por el CONAC, el Ente Público informa lo siguiente:"

**SIN INFORMACIÓN QUE
REVELAR**

"Bajo protesta de decir verdad declaramos que los Estados Financieros y sus notas, son razonablemente correctos y son responsabilidad del emisor".

[Signature]

L.E.P JOSE HOMERO MATA CAMARILLO

PRESIDENTE MUNICIPAL

LIC. ROBERTO CECILIO YANEZ TORRES

SINDICO MUNICIPAL



[Signature]
TESORERÍA MUNICIPAL

LIC. NANCY ROCÍO QUIROZ GONZALEZ



[Signature]
TESORERA MUNICIPAL
LIC. TOMAS MENDOZA ZAVALA
CONTADOR INTERNO

DEPTO. DE CONTABILIDAD

*Andonia Morales M.
Enka Judith Diaz U.*

[Signature]


*Gregoria Marquez Htz
Alfredo Soto R*

Después de escuchar el informe financiero trimestral de los meses enero, febrero, marzo 2021 por parte del Tesorero municipal, se somete a votación y el informe **financiero trimestral es aprobado por unanimidad.**

Punto número cinco, **Presentación y en su caso la aprobación del descuento del 50% en el pago subdivisiones y divisiones, y pago en permisos de construcción a partir del 22 de abril al 31 de agosto del presente año,** hace uso de la palabra el C. JOSÉ HOMERO MATA CAMARILLO presidente Municipal para exponer al H. Cabildo que como parte de las acciones que se tiene por parte del Municipio y derivado de la pandemia de COVID-19 y en apoyo la economía de la población está la propuesta del descuento del 50% en el pago de subdivisiones y divisiones, y pago en permisos de construcción, una vez analizada es llevada a la votación correspondiente, la propuesta es **aprobada por unanimidad.**

Al no haber asunto que tratar y en punto número siete del orden del día se pidió a los presentes favor de ponerse de pie para proceder con la clausura de la sesión por parte del Presidente Constitucional Municipal C. JOSÉ HOMERO MATA CAMARILLO siendo las 11:50 horas del día 21 de abril de 2021 y validos los acuerdos aquí tomados.

VISTA LA PRESENTE, FIRMAN QUIENES EN ELLA INTERVIENEN.



C. JOSÉ HOMERO MATA CAMARILLO
PRESIDENTE MUNICIPAL



C. ROBERTO CECILIO YÁÑEZ TORRES
SÍNDICO MUNICIPAL

Antonia Moreles de
Erika Judith Diaz



Gregorio Márquez Htz
ARMANDO SOTER

San Antonio

Ana Cristina Mata

C. ANA CRISTINA MATA MOLINA
PRIMER REGIDOR

Antonia Morales

C. ANTONIA MORALES MORALES
SEGUNDO REGIDOR

Benigno Gomez Lopez

C. BENIGNO GOMEZ LÓPEZ
TERCER REGIDOR

Erika Judith Diaz V.

C. ERIKA JUDITH DIAZ VAZQUEZ
CUARTO REGIDOR

Gregoria Marquez Mta.

C. GREGORIA MÁRQUEZ MARTÍNEZ
QUINTO REGIDOR

Armando Soto R.

C. ARMANDO SOTO RODRIGUEZ
SEXTO REGIDOR

Daniel Gonzalez

C. UBALDO DANIEL GONZALEZ ORTA
SECRETARIO GENERAL DEL H. AYUNTAMIENTO

SIN TEXTO