


ACTA DE LA SESIÓN ORDINARIA NÚMERO OCHO DE LA COMISIÓN PERMANENTE DE ADMINISTRACIÓN DEL CONSEJO ESTATAL ELECTORAL Y DE PARTICIPACIÓN CIUDADANA, REALIZADA EL DÍA 17 DE AGOSTO DEL AÑO 2020.

En la ciudad de San Luis Potosí, S.L.P., en reunión de manera virtual a través de videoconferencias en tiempo real, lo anterior derivado de la contingencia sanitaria para la prevención del **COVID-19** y en relación con el acuerdo tomado por el pleno del Consejo el día 22 de abril de 2020.


Siendo las Doce horas con treinta y un minuto del día 17 de agosto del año 2020 dos mil veinte, se reunieron los integrantes de la Comisión Permanente de Administración, en virtud de haber sido convocados a la Sesión Ordinaria por su Presidente, Mtro. Edmundo Fuentes Castro, conforme al siguiente:

ORDEN DEL DÍA

1. Lista de asistencia y establecimiento del quórum.
2. Aprobación del Orden del Día.
3. Presentación del Proyecto de Acta de la sesión ordinaria de fecha 14 de julio de 2020, para su análisis y discusión.
4. Informe del Estado de Situación Financiera y del Estado de Resultados correspondiente al mes de julio de 2020, de acuerdo al artículo 19 del Reglamento Orgánico del Consejo Estatal Electoral y de Participación Ciudadana.



5. Informe del Avance Presupuestal correspondiente al mes de julio de 2020, de acuerdo al artículo 19 del Reglamento Orgánico del Consejo Estatal Electoral y de Participación Ciudadana.
6. Informe sobre los rendimientos financieros de las cuentas bancarias del Consejo Estatal Electoral y de Participación Ciudadana con corte al 31 de julio de 2020.
7. Informe mensual de las aportaciones efectuadas al Fideicomiso número 18397, derivado de las sanciones impuestas a los partidos políticos con corte al 31 de julio de 2020.
8. Informe que presenta el Coordinador del Grupo de Trabajo de Planeación de la Comisión Permanente de Administración, respecto de los avances en los trabajos del grupo, en cumplimiento a lo dispuesto por los artículos 60, inciso b) del Reglamento de Trabajo en Comisiones del Consejo Estatal Electoral y de Participación Ciudadana.
9. Asuntos Generales.





DESARROLLO DEL ORDEN DEL DÍA

En relación al primer punto del orden del día, se pasó lista de asistencia encontrándose presentes el Consejero Electoral Mtro. Edmundo Fuentes Castro, en su carácter de Comisionado Presidente, y los Consejeros Mtra. Zelandia Borquez Estrada y Mtro. Marco Iván Vargas Cuellar, ambos en su carácter de Comisionados; así como el C.P. Daniel Galván Ríos, en su carácter de Secretario Técnico Propietario, quien señaló que se encontraban presentes (EN LA VIDEO CONFERENCIA) la totalidad de los integrantes, declarándose la existencia de quórum, por tal motivo el Comisionado Presidente declaró instalada la sesión, y en tal virtud los acuerdos y resoluciones que se tomen serán válidos.

También se encontraba presente, como invitados a la sesión, el Secretario Ejecutivo Lic. Héctor Avilés Fernández y la Secretaria Técnica Suplente, la C.P. Claudia Marcela Ledesma González.

En lo que corresponde al segundo punto del orden del día, relativo a la aprobación del Orden del Día, se solicitó a los integrantes de la Comisión Permanente de Administración, expresar si tenían alguna observación, a lo cual comentaron que no tenían ninguna observación y se pasó al siguiente punto del orden del día.

Respecto al tercer punto del orden del día, correspondiente Proyecto de Acta de la sesión ordinaria de fecha 14 de julio de 2020, para su análisis y discusión; una vez que el proyecto respectivo fue previamente circulado y puesto a la consideración de los Consejeros Comisionados, el Mtro. Edmundo Fuentes Castro preguntó si se tenía alguna observación relativa a la misma, a lo que lo que los Consejeros Comisionados comentaron que no, pasando al siguiente punto del orden del día.



Respecto al cuarto punto del orden del día, correspondiente al Informe del Estado de Situación Financiera y del Estado de Resultados correspondiente al mes de julio de 2020, de acuerdo al artículo 19 del Reglamento Orgánico del Consejo Estatal Electoral y de Participación Ciudadana. Solicitando el Comisionado Presidente al Secretario Técnico, expusiera el informe mencionado, procediendo dicho funcionario a atender la solicitud, lo que hizo en los términos siguientes:

Consejo Estatal Electoral y de Participación Ciudadana



ESTADO DE SAN LUIS

Estado de Situación Financiera

Fecha y Lugar/2020

Al 31/jul/2020

03:24 p.m.

Usu: SUPERVISOR
Rep:

	2020	2019	2020	2019
ACTIVO			PASIVO	
ACTIVO CIRCULANTE	\$52,111,301.79	\$39,562,809.07	PASIVO CIRCULANTE	\$11,728,541.51
EFFECTIVO Y EQUIVALENTES	\$46,803,511.65	\$39,334,759.61	CUENTAS POR PAGAR A CORTO PLAZO	\$11,728,541.51
EFFECTIVO	\$10,000.00	\$0.00	SERVICIOS PERSONALES POR PAGAR A CORTO PLAZO	\$6,557,827.36
BANCOS/TESORERÍA	\$92,460.57	\$0,079,014.07	PROVEEDORES POR PAGAR A CORTO PLAZO	\$342,994.45
INVERSIONES TEMPORALES (HASTA 3 MESES)	\$45,881,051.08	\$29,264,751.54	TRANSFERENCIAS OTORGADAS POR PAGAR A CORTO PLAZO	\$3,500,711.84
DERECHOS A RECIBIR EFFECTIVO O EQUIVALENTES	\$5,307,790.14	\$228,043.46	RETENCIONES Y CONTRIBUCIONES POR PAGAR A	\$126,366.95
CUENTAS POR COBRAR A CORTO PLAZO	\$4,343,968.44	\$0.00	OTRAS CUENTAS POR PAGAR A CORTO PLAZO	\$60,870.91
DEUDORES DIVERSOS POR COBRAR A CORTO PLAZO	\$963,821.70	\$222,344.69	Total de Pasivos Circulantes	\$11,728,541.51
OTROS DERECHOS A RECIBIR EFFECTIVO O	\$0.00	\$5,698.87		
Total de Activos Circulantes	\$52,111,301.79	\$39,562,809.07	PASIVO NO CIRCULANTE	\$3,142,518.66
ACTIVO NO CIRCULANTE	\$45,055,150.02	\$59,696,077.38	PROVISIONES A LARGO PLAZO	\$3,142,518.66
INVERSIONES FINANCIERAS A LARGO PLAZO	\$1,637,013.98	\$24,819,774.64	OTRAS PROVISIONES A LARGO PLAZO	\$3,142,518.66
FIDEICOMISOS, MANDATOS Y CONTRATOS ANÁLOGOS	\$1,637,013.98	\$24,819,774.64	Total de Pasivos No Circulantes	\$3,142,518.66
DERECHOS A RECIBIR EFFECTIVO O EQUIVALENTES A	\$26,550.75	\$26,550.75		
OTROS DERECHOS A RECIBIR EFFECTIVO O	\$26,550.75	\$26,550.75	Total de Pasivos	\$14,871,060.17
BIENES INMUEBLES, INFRAESTRUCTURA Y	\$37,856,129.28	\$37,658,129.28	HACIENDA PÚBLICA/PATRIMONIO	
TERRENOS	\$7,830,405.00	\$7,830,405.00	HACIENDA PÚBLICA/PATRIMONIO CONTRIBUIDO	\$49,879,236.04
EDIFICIOS NO HABITACIONALES	\$30,025,724.28	\$30,025,724.28	APORTACIONES	\$49,879,236.04
BIENES MUEBLES	\$30,874,288.43	\$30,947,819.02	HACIENDA PÚBLICA/PATRIMONIO GENERADO	\$32,416,155.80
MOBILIARIO Y EQUIPO DE ADMINISTRACIÓN	\$9,293,507.05	\$9,037,770.52	RESULTADOS DEL EJERCICIO (AHORRO/ DESAHORRO)	\$19,032,074.29
MOBILIARIO Y EQUIPO EDUCACIONAL Y RECREATIVO	\$1,087,553.35	\$1,917,553.35	RESULTADOS DE EJERCICIOS ANTERIORES	\$13,384,081.51
VEHÍCULOS Y EQUIPO DE TRANSPORTE	\$8,342,698.20	\$7,939,889.20	EXCESO O INSUFICIENCIA EN LA	\$0.00
MAQUINARIA, OTROS EQUIPOS Y HERRAMIENTAS	\$2,150,529.83	\$2,062,569.95		
ACTIVOS INTANGIBLES	\$541,334.42	\$841,334.42	Total Hacienda Pública/Patrimonio	\$82,295,391.64
SOFTWARE	\$541,334.42	\$841,334.42		
DEPRECIACIÓN, DETERIORO Y AMORTIZACIÓN	-\$25,938,842.04	-\$23,507,270.16	Total de Pasivo y Hacienda Pública/Patrimonio	\$97,166,451.81
DEPRECIACIÓN ACUMULADA DE BIENES MUEBLES	-\$25,938,842.04	-\$23,507,270.16		
AMORTIZACIÓN ACUMULADA DE ACTIVOS INTANGIBLES	-\$382,209.94	-\$249,433.30		
ACTIVOS DIFERIDOS	\$55,875.20	\$61,358.58		
GASTOS PAGADOS POR ADELANTADO A LARGO PLAZO	\$55,875.20	\$61,358.58		
Total de Activos No Circulantes	\$45,055,150.02	\$59,696,077.16		
Total de Activos	\$97,166,451.81	\$109,258,886.25		

Consejo Estatal Electoral y de Participación Ciudadana

ESTADO DE SAN LUIS POTOSÍ
Estado de Actividades

Usr: SUPERVISOR

Del 01/ene/2020 al 31/jul/2020

Fecha y 14/ago/20

020

Rep:

hora de 03:21p.m.

	<u>2020</u>	<u>2019</u>
INGRESOS Y OTROS BENEFICIOS		
INGRESOS DE GESTIÓN	\$55,437.28	\$8,540,455.60
PRODUCTOS	\$55,437.28	\$8,540,455.60
PARTICIPACIONES, APORTACIONES, CONVENIOS, INCENTIVOS DERIVADOS DE LA	\$13,505,979.51	\$94,314,840.38
TRANSFERENCIAS, ASIGNACIONES, SUBSIDIOS Y SUBVENCIONES, Y PENSIONES Y JUBILACIONES	\$13,505,979.51	\$94,314,840.38
OTROS INGRESOS Y BENEFICIOS	\$1,402,476.02	\$4,472,329.44
INGRESOS FINANCIEROS	\$1,402,590.81	\$1,747,195.53
OTROS INGRESOS Y BENEFICIOS VARIOS	-\$114.79	\$2,725,133.91
Total de Ingresos y Otros Beneficios	\$ 114,963,892.81	\$ 107,327,625.42
GASTOS Y OTRAS PÉRDIDAS		
GASTOS DE FUNCIONAMIENTO	\$26,954,729.95	\$26,450,677.35
SERVICIOS PERSONALES	\$24,734,912.67	\$24,000,873.20
MATERIALES Y SUMINISTROS	\$92,552.47	\$ 1,188.187
SERVICIOS GENERALES	\$2,127,264.81	\$2,297,922.28
TRANSFERENCIAS, ASIGNACIONES, SUBSIDIOS Y OTRAS AYUDAS	\$66,867,695.26	\$63,250,104.96
TRANSFERENCIAS INTERNAS Y ASIGNACIONES AL SECTOR PÚBLICO	\$66,867,695.26	\$63,250,104.96
OTROS GASTOS Y PÉRDIDAS EXTRAORDINARIAS	\$2,109,393.31	\$1,768,436.75
ESTIMACIONES, DEPRECIACIONES, DETERIOROS, OBSOLESCENCIA Y AMORTIZACIONES	\$2,053,026.87	\$1,714,669.27
OTROS GASTOS	\$56,366.44	\$53,767.48
Total de Gastos y otras Pérdidas	\$ 95,931,818.52	\$ 91,469,219.06
Resultado del Ejercicio (Ahorro/Desahorro)	\$ 19,032,074.29	\$ 15,858,406.36

Al concluir con la presentación, el Comisionado Presidente Preguntó a los Consejeros Comisionados si tenían alguna observación o alguna pregunta a lo que contestaron que no y se pasó al siguiente punto del orden del día.

Respecto al quinto punto del Orden del Día, relativo al Informe del Avance Presupuestal correspondiente al mes de julio de 2020, de acuerdo al artículo 19 del Reglamento Orgánico del Consejo Estatal Electoral y de Participación Ciudadana, fue igualmente solicitado por el Comisionado Presidente el desahogo del mismo. Procediendo la C.P. Marcela Ledesma González a desahogar dicho punto., lo que hizo en los términos siguientes:

5



Reporte avance presupuestal al mes de julio 2020

GASTO ORDINARIO	PPTO aprobado	PPTO COMPROMETIDO	PPTO NO COMPROMETIDO	PPTO DEVENGADO	PPTO NO DEVENGADO	AVANCE PPTO COMPROMETIDO	AVANCE PPTO DEVENGADO	GTO PRESUPUESTADO A Julio	SUBEJERCICIO A Julio
1000 SERVICIOS PERSONALES	\$51,457,323.09	\$51,457,323.09	\$0.00	\$24,185,856.36	\$27,271,466.73	100.00%	47.00%		\$1,890,050.97
1131 Sueldos base al personal	\$26,979,394.05	\$26,979,394.05	\$0.00	\$14,453,546.81	\$11,725,837.24	100.00%	55.21%	\$15,271,307.36	\$817,760.55
1221 SUELDOS BASE AL PERSONAL	\$1,031,654.61	\$1,031,654.61	\$0.00	\$148,156.79	\$483,507.82	100.00%	53.13%	\$601,804.36	\$53,647.57
1231 Retribuciones por servicios de	\$356,000.00	\$356,000.00	\$0.00	\$151,700.00	\$344,300.00	100.00%	13.06%	\$231,000.00	\$179,300.00
1321 Primas de vacaciones,	\$2,724,849.77	\$2,724,849.77	\$0.00	\$1,246,549.91	\$1,478,299.86	100.00%	45.75%	\$1,362,424.89	\$115,874.98
1323 GRATIFICACION FIN DE AÑO	\$5,810,683.53	\$5,810,683.53	\$0.00	\$1,255,975.00	\$5,685,108.53	100.00%	2.16%	\$0.00	\$0.00
1411 Aportaciones de seguridad	\$2,021,449.74	\$2,021,449.74	\$0.00	\$1,131,499.47	\$889,950.27	100.00%	55.97%	\$1,179,179.02	\$47,679.54
1421 Aportaciones a fondos de	\$1524,827.31	\$1524,827.31	\$0.00	\$688,967.45	\$835,859.86	100.00%	45.18%	\$762,413.66	\$73,446.21
1431 Aportaciones al sistema para el	\$198,487.46	\$198,487.46	\$0.00	\$863,874.91	\$1,054,612.55	100.00%	45.03%	\$959,243.73	\$95,368.82
1444 SEGUROS GASTOS MEDICOS	\$432,600.00	\$432,600.00	\$0.00	\$220,745.83	\$211,854.17	100.00%	51.03%	\$252,350.00	\$31,604.17
1511 Cuotas para el fondo de ahorro	\$430,457.09	\$430,457.09	\$0.00	\$757,359.96	\$673,137.14	100.00%	52.94%	\$834,456.64	\$77,096.69
1541 Prestaciones contractuales	\$3,030,367.59	\$3,030,367.59	\$0.00	\$1,496,342.97	\$1,544,024.62	100.00%	49.05%	\$1,767,714.43	\$281,371.46
1591 OTRAS PRESTACIONES	\$279,899.20	\$279,899.20	\$0.00	\$0.00	\$279,189.20	100.00%	0.00%	\$0.00	\$0.00
1711 Estruños	\$4,677,322.74	\$4,677,322.74	\$0.00	\$2,615,337.27	\$2,065,785.47	100.00%	55.83%	\$2,728,438.27	\$116,901.00
2000 MATERIALES Y	\$1,146,088.90	\$139,850.95	\$1,006,237.95	\$80,754.14	\$1,065,334.76	12.20%	7.05%		
2111 Materiales, útiles y equipos	\$122,428.00	\$14,503.79	\$107,924.21	\$14,503.79	\$107,924.21	11.85%	11.85%		
2141 Materiales, útiles y equipos	\$369,961.20	\$0.00	\$369,961.20	\$0.00	\$369,961.20	0.00%	0.00%		
2151 Material impreso e información	\$23,700.00	\$0.00	\$23,700.00	\$0.00	\$23,700.00	0.00%	0.00%		
2161 Material de limpieza	\$93,269.00	\$50,329.80	\$42,939.20	\$11,745.31	\$81,523.69	53.96%	12.59%		
2211 Productos alimenticios para	\$106,266.56	\$17,915.41	\$88,351.15	\$17,915.41	\$88,351.15	16.86%	16.86%		
2212 ALIMENTOS EN EVENTOS	\$60,000.00	\$3,416.13	\$56,583.87	\$3,416.13	\$56,583.87	5.69%	5.69%		
2231 Utensilios para el servicio de	\$5,000.00	\$0.00	\$5,000.00	\$0.00	\$5,000.00	0.00%	0.00%		
2461 Material eléctrico y electrónico	\$30,897.15	\$5,450.11	\$25,447.04	\$5,450.11	\$25,447.04	17.64%	17.64%		
2481 Materiales complementarios	\$17,800.00	\$0.00	\$17,800.00	\$0.00	\$17,800.00	0.00%	0.00%		
2491 Otros materiales y artículos de	\$15,750.00	\$0.00	\$15,750.00	\$0.00	\$15,750.00	0.00%	0.00%		
2521 Fertilizantes, pesticidas,	\$8,500.00	\$0.00	\$8,500.00	\$0.00	\$8,500.00	0.00%	0.00%		
2531 Medicinas y productos	\$3,180.00	\$2,090.78	\$1,089.22	\$2,090.78	\$1,089.22	65.75%	65.75%		
2591 Otros productos químicos	\$12,500.00	\$0.00	\$12,500.00	\$0.00	\$12,500.00	0.00%	0.00%		
2611 Combustibles, lubricantes y	\$160,000.00	\$32,358.00	\$127,642.00	\$17,358.00	\$142,642.00	20.22%	10.85%		
2721 Frenas de seguridad y	\$20,844.71	\$7,944.27	\$12,900.44	\$2,431.95	\$18,412.76	38.11%	11.67%		
2911 Herramientas menores	\$10,478.00	\$1,301.27	\$9,176.73	\$1,301.27	\$9,176.73	12.42%	12.42%		
2921 Refacciones y accesorios	\$14,920.00	\$421.69	\$14,498.31	\$421.69	\$14,498.31	2.83%	2.83%		
2931 Refacciones y accesorios	\$26,740.00	\$0.00	\$26,740.00	\$0.00	\$26,740.00	0.00%	0.00%		
2941 Refacciones y accesorios	\$1,500.00	\$1,450.00	\$50.00	\$1,450.00	\$50.00	96.67%	96.67%		
2961 Refacciones y accesorios	\$40,000.00	\$2,669.70	\$37,330.30	\$2,669.70	\$37,330.30	6.67%	6.67%		
2991 Refacciones y accesorios	\$2,354.28	\$0.00	\$2,354.28	\$0.00	\$2,354.28	0.00%	0.00%		



		\$4,658,517.01	\$2,432,948.71	\$2,225,568.30	\$1,728,969.47	\$2,929,547.54	52.23%	37.11%
3000	SERVICIOS GENERALES							
3111	Energía eléctrica	\$210,378.20	\$92,214.00	\$118,164.20	\$92,214.00	\$118,164.20	43.83%	43.83%
3131	Agua	\$139,672.96	\$27,562.24	\$112,110.72	\$27,562.24	\$112,110.72	19.73%	19.73%
3141	Telefonía tradicional	\$285,765.33	\$154,138.46	\$131,626.87	\$154,138.46	\$131,626.87	53.94%	53.94%
3151	Telefonía celular	\$60,000.00	\$31,332.00	\$28,668.00	\$31,332.00	\$28,668.00	52.22%	52.22%
3171	Servicios de acceso de	\$225,624.00	\$124,553.97	\$101,070.03	\$124,553.97	\$101,070.03	55.20%	55.20%
3181	Servicios postales y	\$21,500.00	\$2,485.72	\$19,014.28	\$2,485.72	\$19,014.28	11.56%	11.56%
3221	Arrendamiento de edificios	\$341,170.41	\$320,900.81	\$20,269.60	\$187,192.18	\$153,978.23	94.06%	54.87%
3311	Servicios legales, de	\$175,000.00	\$900.00	\$174,100.00	\$900.00	\$174,100.00	0.51%	0.51%
3331	Servicios de consultoría	\$15,000.00	\$1,392.00	\$13,608.00	\$1,392.00	\$13,608.00	9.28%	9.28%
3351	Servicios de investigación científica y desarrollo	\$25,000.00	\$0.00	\$25,000.00	\$0.00	\$25,000.00	0.00%	0.00%
3361	Servicios de apoyo	\$167,852.00	\$887.00	\$166,965.00	\$887.00	\$166,965.00	0.53%	0.53%
3381	Servicios de vigilancia	\$291,460.00	\$266,384.94	\$25,075.06	\$120,224.94	\$171,235.06	91.40%	41.25%
3411	Servicios financieros y	\$210,000.00	\$127,520.90	\$82,479.10	\$127,520.90	\$82,479.10	60.72%	60.72%
3451	Seguro de bienes patrimoniales	\$332,000.00	\$116,843.80	\$215,156.20	\$112,523.29	\$219,476.71	35.19%	33.89%
3511	Conservación y mantenimiento	\$100,000.00	\$62,980.87	\$37,019.13	\$62,980.87	\$37,019.13	62.98%	62.98%
3521	Instalación, reparación y	\$25,800.00	\$0.00	\$25,800.00	\$0.00	\$25,800.00	0.00%	0.00%
3551	Reparación y mantenimiento de	\$78,900.00	\$28,586.00	\$50,314.00	\$28,586.00	\$50,314.00	36.23%	36.23%
3581	Servicios de Limpieza y manejo	\$40,000.00	\$0.00	\$40,000.00	\$0.00	\$40,000.00	0.00%	0.00%
3591	Servicios de jardinería y	\$40,000.00	\$18,910.00	\$21,090.00	\$18,910.00	\$21,090.00	47.28%	47.28%
3611	Difusión por radio, televisión y	\$128,774.83	\$25,685.07	\$103,089.76	\$19,885.06	\$108,889.77	19.95%	15.44%
3661	Servicio de creación y difusión	\$70,000.00	\$0.00	\$70,000.00	\$0.00	\$70,000.00	0.00%	0.00%
3751	Viáticos en el país	\$665,411.21	\$73,555.86	\$591,855.35	\$73,555.84	\$591,855.37	11.05%	11.05%
3791	Otros servicios de traslado y	\$4,240.00	\$384.00	\$3,856.00	\$384.00	\$3,856.00	9.06%	9.06%
3851	Gastos de representación	\$30,000.00	\$0.00	\$30,000.00	\$0.00	\$30,000.00	0.00%	0.00%
3921	Impuestos y derechos	\$73,950.00	\$54,713.00	\$19,237.00	\$54,713.00	\$19,237.00	73.99%	73.99%
3982	Impuesto sobre nómina	\$901,018.07	\$901,018.07	\$0.00	\$487,028.00	\$413,990.07	100.00%	54.05%

RESUMEN

CAPITULO DEL GASTO	PPTO MODIFICADO	PPTO COMPROMETIDO	PPTO NO COMPROMETIDO	PPTO DEVENGADO	PPTO NO DEVENGADO	AVANCE PPTO COMPROMETIDO	AVANCE PPTO DEVENGADO
SERVICIOS PERSONALES	\$51,457,323.09	\$51,457,323.09	\$0.00	\$24,185,856.36	\$27,271,466.73	100.00%	47.00%
MATERIALES Y SUMINISTROS	\$1,146,088.90	\$139,850.95	\$1,006,237.95	\$80,754.14	\$1,065,334.76	12.20%	7.05%
SERVICIOS GENERALES	\$4,658,517.01	\$2,432,948.71	\$2,225,568.30	\$1,728,969.47	\$2,929,547.54	52.23%	37.11%
TOTAL	\$57,261,929.00	\$54,030,122.75	\$3,231,806.25	\$25,995,579.97	\$31,266,349.03	94.36%	45.40%



Reporte avance presupuestal al mes de julio 2020

INICIO PROCESO ELECTORAL	PPTO aprobado	PPTO COMPROMETIDO	PPTO NO COMPROMETIDO	PPTO DEVENGADO	PPTO NO DEVENGADO	AVANCE PPTO DEVENGADO	
1000	SERVICIOS PERSONALES	\$7,054,742.53	\$7,054,742.53	\$0.00	\$549,646.01	\$6,505,096.52	7.79%
1131	Sueldos base al personal permanente	\$0.00	\$0.00	\$0.00	\$0.00	\$0.00	0.00%
1211	Honorarios asimilables a salarios	\$110,082.00	\$110,082.00	\$0.00	\$0.00	\$1,110,082.00	0.00%
221	SUELDOS BASEAL PERSONAL EVENTUAL	\$4,570,886.68	\$4,570,886.68	\$0.00	\$470,379.37	\$4,100,507.31	10.29%
2231	Retribuciones por servicios de carácter social	\$0.00	\$0.00	\$0.00	\$0.00	\$108,000.00	0.00%
2321	Primas de vacaciones, dominical y gratificación de fin	\$92,850.03	\$92,850.03	\$0.00	\$0.00	\$92,850.03	0.00%
323	GRATIFICACION FIN DE AÑO	\$65,705.26	\$65,705.26	\$0.00	\$0.00	\$185,705.26	0.00%
411	Aportaciones de seguridad social	\$405,18.93	\$405,18.93	\$0.00	\$43,355.59	\$361,763.34	10.70%
421	Aportaciones a fondos de vivienda	\$222,083.60	\$222,083.60	\$0.00	\$5,925.07	\$206,158.53	7.17%
431	Aportaciones al sistema para el retiro	\$283,10.73	\$283,10.73	\$0.00	\$0.00	\$263,124.75	7.06%
1591	OTRAS PRESTACIONES SOCIALES Y ECONOMICAS	\$76,905.30	\$76,905.30	\$0.00	\$0.00	\$76,905.30	0.00%
2000	MATERIALES Y SUMINISTRO	\$665,533.70	\$11,798.33	\$653,735.37	\$11,798.33	\$653,735.37	1.77%
2111	Materiales, útiles y equipos menores de oficina	\$61,960.10	\$0.00	\$61,960.10	\$0.00	\$61,960.10	0.00%
2141	Materiales, útiles y equipos menores de tecnologías de	\$58,400.00	\$0.00	\$58,400.00	\$0.00	\$58,400.00	0.00%
2151	Material impreso e información digital	\$12,850.00	\$0.00	\$12,850.00	\$0.00	\$12,850.00	0.00%
2211	Productos alimenticios para personas	\$110,000.00	\$0.00	\$110,000.00	\$0.00	\$110,000.00	0.00%
2212	ALIMENTOS EN EVENTOS OFICIALES	\$90,080.00	\$0.00	\$90,080.00	\$0.00	\$90,080.00	0.00%
2481	Materiales complementarios	\$53,792.00	\$0.00	\$53,792.00	\$0.00	\$53,792.00	0.00%
2611	Combustibles, lubricantes y aditivos	\$228,000.00	\$1,628.93	\$226,371.07	\$1,628.93	\$226,371.07	0.71%
2721	Prendas de seguridad y protección personal	\$228,000.00	\$10,169.40	\$217,830.60	\$10,169.40	\$228,000.00	97.30%
2921	Refacciones y accesorios menores de edificios	\$10,451.60	\$0.00	\$10,451.60	\$0.00	\$10,451.60	0.00%
2921	Refacciones y accesorios menores de edificios	\$20,000.00	\$0.00	\$20,000.00	\$0.00	\$20,000.00	0.00%
2991	Refacciones y accesorios menores otros bienes	\$20,000.00	\$0.00	\$20,000.00	\$0.00	\$20,000.00	0.00%
3000	SERVICIOS GENERALES	\$4,279,723.77	\$571,564.58	\$3,708,159.19	\$431,483.04	\$3,848,240.73	10.08%
3151	Telefonía celular	\$5,200.00	\$300.00	\$4,900.00	\$300.00	\$4,900.00	5.77%
3171	Servicios de acceso de internet, redes y procesamiento de información	\$57,750.00	\$0.00	\$57,750.00	\$0.00	\$57,750.00	0.00%
3181	Servicios postales y telegráficos	\$25,000.00	\$0.00	\$25,000.00	\$0.00	\$25,000.00	0.00%
3291	Otros arrendamientos	\$22,500.00	\$0.00	\$22,500.00	\$0.00	\$22,500.00	0.00%
3311	Servicios legales, de contabilidad y auditoría	\$36,000.00	\$0.00	\$36,000.00	\$0.00	\$36,000.00	0.00%
3331	Servicios de consultoría administrativa	\$750,000.00	\$0.00	\$750,000.00	\$0.00	\$750,000.00	0.00%
3361	Servicios de apoyo administrativo, fotocopiado e impresión	\$930,288.00	\$0.00	\$930,288.00	\$0.00	\$930,288.00	0.00%
3471	Fletes y maniobras	\$127,000.00	\$0.00	\$127,000.00	\$0.00	\$127,000.00	0.00%
3521	Instalación, reparación y mantenimiento de mobiliario y	\$129,720.00	\$1,583.40	\$128,136.60	\$1,583.40	\$128,136.60	1.22%
3551	Reparación y mantenimiento de equipo de transporte	\$140,000.00	\$0.00	\$140,000.00	\$0.00	\$140,000.00	0.00%
3611	Difusión por radio, televisión y otros medios de	\$297,783.55	\$73,401.92	\$224,381.63	\$73,401.92	\$224,381.63	24.65%
3661	Servicio de creación y difusión de contenido	\$266,666.67	\$266,351.39	\$315.28	\$266,351.39	\$266,351.39	89.96%
3751	Viajes en el país	\$1,344,618.97	\$104,535.33	\$1,240,083.64	\$104,535.33	\$1,240,083.64	7.77%
3981	Impuesto sobre nóminas y otros que se deriven de una	\$147,196.58	\$125,392.54	\$21,804.04	\$11,759.00	\$135,437.58	7.99%

RESUMEN

CAPITULO DEL GASTO	PPTO MODIFICADO	PPTO COMPROMETIDO	PPTO NO COMPROMETIDO	PPTO DEVENGADO	PPTO NO DEVENGADO	AVANCE PPTO DEVENGADO
SERVICIOS PERSONALES	\$7,054,742.53	\$7,054,742.53	\$0.00	\$549,646.01	\$6,505,096.52	7.79%
MATERIALES Y SUMINISTROS	\$665,533.70	\$11,798.33	\$653,735.37	\$11,798.33	\$653,735.37	1.77%
SERVICIOS GENERALES	\$4,279,723.77	\$571,564.58	\$3,708,159.19	\$431,483.04	\$3,848,240.73	10.08%
TOTAL	\$12,000,000.00	\$7,638,105.44	\$4,361,894.56	\$992,927.38	\$11,007,072.62	8.27%


Reporte avance presupuestal al mes de julio 2020


FONDO ART. 37		PPTO aprobado	PPTO COMPROMETIDO	PPTO NO COMPROMETIDO	PPTO DEVENGADO	PPTO NO DEVENGADO	AVANCE PPTO COMPROMETIDO	AVANCE PPTO DEVENGADO
2000	MATERIALES Y SUMINISTRO	\$80,000.00	\$0.00	\$80,000.00	\$0.00	\$80,000.00	0.00%	0.00%
2111	Materiales, útiles y equipos menores de oficina	\$20,000.00	\$0.00	\$20,000.00	\$0.00	\$20,000.00	0.00%	0.00%
2151	Material impreso e información digital	\$10,000.00	\$0.00	\$10,000.00	\$0.00	\$10,000.00	0.00%	0.00%
2171	Materiales y útiles de enseñanza	\$10,000.00	\$0.00	\$10,000.00	\$0.00	\$10,000.00	0.00%	0.00%
2212	ALIMENTOS EN EVENTOS OFICIALES	\$40,000.00	\$0.00	\$40,000.00	\$0.00	\$40,000.00	0.00%	0.00%
3000	SERVICIOS GENERALES	\$1,119,071.40	\$22,687.50	\$1,024,383.90	\$22,687.05	\$1,024,384.35	2.03%	2.03%
3221	Arrendamiento de edificios	\$20,000.00	\$0.00	\$20,000.00	\$0.00	\$20,000.00	0.00%	0.00%
3291	Otros arrendamientos	\$10,000.00	\$0.00	\$10,000.00	\$0.00	\$10,000.00	0.00%	0.00%
3341	Servicios de capacitación	\$678,938.40	\$22,687.50	\$656,250.90	\$22,687.05	\$656,251.35	3.34%	3.34%
3611	Difusión por radio, televisión y otros medios de mensajes sobre programas y actividades gubernamentales	\$80,000.00	\$0.00	\$80,000.00	\$0.00	\$80,000.00	0.00%	0.00%
3631	Servicios de creatividad, preproducción y producción	\$72,000.00	\$0.00	\$72,000.00	\$0.00	\$72,000.00	0.00%	0.00%
3721	Pasajes terrestres	\$86,400.00	\$0.00	\$86,400.00	\$0.00	\$86,400.00	0.00%	0.00%
3751	Viáticos en el país	\$171,733.00	\$0.00	\$171,733.00	\$0.00	\$171,733.00	0.00%	0.00%

RESUMEN							
CAPITULO DEL GASTO	PPTO MODIFICADO	PPTO COMPROMETIDO	PPTO NO COMPROMETIDO	PPTO DEVENGADO	PPTO NO DEVENGADO	AVANCE PPTO COMPROMETIDO	AVANCE PPTO DEVENGADO
MATERIALES Y SUMINISTROS	\$80,000.00	\$0.00	\$80,000.00	\$0.00	\$80,000.00	0.00%	0.00%
SERVICIOS GENERALES	\$1,119,071.40	\$22,687.50	\$1,024,383.90	\$22,687.05	\$1,024,384.35	2.03%	2.03%
TOTAL	\$1,199,071.40	\$22,687.50	\$1,176,383.90	\$22,687.05	\$1,104,384.35	1.89%	1.89%


Reporte avance presupuestal al mes de julio 2020

FONDO ART. 82		PPTO aprobado	PPTO COMPROMETIDO	PPTO DEVENGADO	PPTO NO DEVENGADO	AVANCE PPTO COMPROMETIDO	AVANCE PPTO DEVENGADO
2000	MATERIALES Y SUMINISTRO	\$95,000.00	\$0.00	\$0.00	\$95,000.00	0.00%	0.00%
2111	Materiales, útiles y equipos menores de oficina	\$23,000.00	\$0.00	\$0.00	\$23,000.00	0.00%	0.00%
2151	Material impreso e información digital	\$11,000.00	\$0.00	\$0.00	\$11,000.00	0.00%	0.00%
2171	Materiales y útiles de enseñanza	\$11,000.00	\$0.00	\$0.00	\$11,000.00	0.00%	0.00%
2212	ALIMENTOS EN EVENTOS OFICIALES	\$50,000.00	\$0.00	\$0.00	\$50,000.00	0.00%	0.00%
3000	SERVICIOS GENERALES	\$452,050.00	\$0.00	\$0.00	\$452,050.00	0.00%	0.00%
3221	Arrendamiento de edificios	\$20,000.00	\$0.00	\$0.00	\$20,000.00	0.00%	0.00%
3291	Otros arrendamientos	\$15,000.00	\$0.00	\$0.00	\$15,000.00	0.00%	0.00%
3721	Pasajes terrestres	\$110,000.00	\$0.00	\$0.00	\$110,000.00	0.00%	0.00%
3751	Viáticos en el país	\$307,050.00	\$0.00	\$0.00	\$307,050.00	0.00%	0.00%

RESUMEN							
CAPITULO DEL GASTO	PPTO MODIFICADO	PPTO COMPROMETIDO	PPTO DEVENGADO	PPTO NO DEVENGADO	AVANCE PPTO COMPROMETIDO	AVANCE PPTO DEVENGADO	
MATERIALES Y SUMINISTROS	\$95,000.00	\$0.00	\$0.00	\$95,000.00	0.00%	0.00%	
SERVICIOS GENERALES	\$452,050.00	\$0.00	\$0.00	\$452,050.00	0.00%	0.00%	
TOTAL	\$547,050.00	\$0.00	\$0.00	\$547,050.00	0.00%	0.00%	




Al concluir con la presentación, el Comisionado Presidente Preguntó a los Consejeros Comisionados si tenían algún comentario, a lo que como en el mes anterior, nuevamente la Consejera Zelandia Borquez Estrada comentó que hay que trabajar con las áreas en lo relativo al Presupuesto del Inicio del Proceso Electoral y de los Fondos del Art. 37 y del Art. 82,; En este sentido el Consejero Marco Ivan Vargas Cuellar solicitó que en el grupo de trabajo de planeación se establezcan las rutas de trabajo de la revisión presupuestal.

No habiendo más comentarios por parte de los Consejeros Comisionados se paso al siguiente punto del orden del día.

En cuanto al sexto punto del orden del día, correspondiente al Informe sobre los rendimientos financieros de las cuentas bancarias del Consejo Estatal Electoral y de Participación Ciudadana con corte al 31 de julio de 2020, fue solicitado por el Comisionado Presidente de la Comisión de Administración al Secretario Técnico para que desahogara dicho punto, lo que se hizo en los términos siguientes:



10



CONSEJO ESTATAL ELECTORAL Y DE PARTICIPACIÓN CIUDADANA INTERESES POR CHEQUES 2020

	INTERESES	INTERESES	INTERESES	INTERESES	
	ABRIL	MAYO	JUNIO	JULIO	TOTAL
BANORTE					
Gasto Ordinario	101.83	208.62	126.83	93.19	1,151.20
PP Y APES	220.53	490.59	97.52	120.74	3,094.64
proceso electoral 2017-2018	-	-	-	-	-
Pasivo Laboral	11.48	60.50	12.05	12.45	166.48
Gasto Ordinario	53.20	5.91	1.41	4.63	357.13
ART. 82	7.47	1.68	1.86	2.00	17.06
fondo de Prima de Antigüedad	2.26	0.88	0.90	0.89	6.87
Capacitacion art 37	22.35	0.87	0.94	0.93	29.91
TOTAL RENDIMIENTO	419.12	769.05	241.51	234.83	4,823.29

INTERESES POR INVERSIONES 2020

	INTERESES	INTERESES	INTERESES	INTERESES	
	ABRIL	MAYO	JUNIO	JULIO	TOTAL
BANORTE					
Gasto Ordinario	13,446.23	5,895.71	8,479.36	10,969.09	127,811.91
PP Y APES	17,522.57	15,068.31	15,089.02	14,302.08	95,287.06
Pasivo Laboral	22,988.97	18,429.40	18,455.71	13,865.14	129,322.42
proceso electoral					-
BANCOMER					
fondo de Prima de Antigüedad	2,334.90	1,800.17	3,122.88	1,693.13	17,786.93
ART. 82	9,850.38	8,386.33	13,499.79	6,765.22	76,197.99
Capacitacion art 37	16,782.13	14,276.46	22,968.25	11,511.10	126,695.47
BANCOMER GASTO ORDINARIO	47,101.85	54,205.71	88,349.89	58,724.23	275,729.19
TOTAL RENDIMIENTO	130,027.03	118,062.09	169,964.90	117,829.99	848,830.97

130,446.15	118,831.14	170,206.41	118,064.82	853,654.26
-------------------	-------------------	-------------------	-------------------	-------------------


Después de concluir con la presentación, el Comisionado Presidente preguntó a los Consejeros Comisionados si tenían algún comentario al respecto, a lo cual comentaron que no y se pasó al siguiente punto del orden del día.

Respecto al séptimo punto del orden del día, relativo al Informe mensual de las aportaciones efectuadas al Fideicomiso número 18397, derivado de las

sanciones impuestas a los partidos políticos con corte al 31 de julio de 2020, así también fue solicitado por el Comisionado Presidente de la Comisión de Administración al Secretario Técnico para que desahogara el punto. En atención a lo anterior, el Secretario Técnico presentó el siguiente informe:

CONSEJO ESTATAL ELECTORAL Y DE PARTICIPACION CIUDADANA DE SAN LUIS POTOSI FIDEICOMISO NUMERO 18397			
ESTADO DE INGRESOS Y EGRESOS AL MES DE JULIO 2020			
	ACUMULADO AL 30 JUNIO 2020	MOVIMIENTOS DEL PERIODO	SALDO AL 31 JULIO 2020
SALDO INICIAL (APERTURA FIDEICOMISO)	6,544,588.08		6,544,588.08
<i>INGRESOS</i>			
***APORTACION MENSUAL	38,202,872.91	0.00	38,202,872.91
REINGRESO DEL COPOCYT	11,319.08	18,880.04	30,199.12
RENDIMIENTOS DE INVERSIONES	3,713,191.67	3,713.32	3,716,904.99
	41,927,383.66	22,593.36	41,949,977.02
TOTAL DE INGRESOS	\$48,471,971.74	\$22,593.36	48,494,565.10
<i>EGRESOS</i>			
RETIROS /GASTOS	46,507,619.16		46,507,619.16
GASTOS FINANCIEROS Y HONORARIOS FIDUCIARIOS	341,879.61	8,052.35	349,931.96
TOTAL DE EGRESOS	\$46,849,498.77	\$8,052.35	46,857,551.12
SALDO FINAL	\$1,622,472.97	\$14,541.01	1,637,013.98

Después de concluir con la presentación, el Comisionado Presidente preguntó a los Consejeros Comisionados si tenían algún comentario al respecto, a lo cual no hubo observaciones ni comentarios.






Respecto al octavo punto del orden del día, Informe que presenta el Coordinador del Grupo de Trabajo de Planeación de la Comisión Permanente de Administración, respecto de los avances en los trabajos del grupo, en cumplimiento a lo dispuesto por los artículos 60, inciso b) del Reglamento de Trabajo en Comisiones del Consejo Estatal Electoral y de Participación Ciudadana. En este sentido la Consejera Zelandia Borquez Estrada, Informó que se están llevando a cabo reuniones con las diferentes áreas, así mismo se informa que la próxima semana se llevara a cabo la reunión del grupo de trabajo en donde se revisaran los indicadores de gestión y la evaluación del 2do.trimestre.

Respecto al noveno punto del orden del día., de asuntos generales, el Consejero Comisionado, Mtro. Edmundo Fuentes Castro, preguntó al secretario Técnico, si existen agendados asuntos generales a lo que se le comento, que no y que solamente para informarles, que se esta trabajando en la segunda adecuación presupuestal, y que le solicitaría a la Comisión la fecha de la reunión. El consejero Edmundo Fuentes Castro les preguntó a los Consejeros Comisionados que si no tenían ningún inconveniente lo pudiéramos revisar el día 25 de agosto en sesión extraordinaria, a lo cual comentaron que no tenían inconveniente.

No habiendo más asuntos a tratar se dio por concluido el punto de asuntos generales.

No habiendo más asuntos que tratar se dieron por terminados todos los puntos del orden del día y se dio por concluida la sesión.



ACUERDOS


CPA/127/08/2020.- Por unanimidad de votos de los Consejeros Integrantes de la Comisión Permanente de Administración, se aprobó el orden del día.

No habiendo otro punto que tratar y siendo las 13:13 (Trece horas con trece minutos) del día 17 de agosto del año 2020 dos mil veinte, concluyó la sesión.

COMISIÓN PERMANENTE DE ADMINISTRACIÓN DEL CONSEJO ESTATAL ELECTORAL Y DE PARTICIPACIÓN CIUDADANA



MTRO. EDMUNDO FUENTES CASTRO
COMISIONADO PRESIDENTE



MTRO. MARCO IVAN VARGAS
CUELLAR
COMISIONADO ELECTORAL



MTRA. ZELANDIA BORQUEZ
ESTRADA
COMISIONADA ELECTORAL



CP. DANIEL GALVÁN RÍOS
SECRETARIO TÉCNICO

Las presentes firmas corresponden a la sesión ordinaria número OCHO de la Comisión Permanente de Administración del Consejo Estatal Electoral y de Participación Ciudadana celebrada el día 17 de agosto del 2020.