

*Handwritten mark*

MUNICIPIO DE CEDRAL, S.L.P.  
 Estado Analítico del Ejercicio del Presupuesto de Egresos Detallado - LDF  
 Clasificación por Objeto del Gasto (Capítulo y Concepto)  
 Del 1 de enero al 31 de Diciembre de 2020 (b)  
 (PESOS)

*David Cortez*

Concepto (c)	Egresos						Subejercicio (e)
	Aprobado (d)	Ampliaciones/ (Reducciones)	Modificado	Devengado	Pagado		
a0) Previsiones							
a7) Pago de Estímulos a Servidores Públicos							
B. Materiales y Suministros (B=b1+b2+b3+b4+b5+b6+b7+b8+b9)	1,500,000.00	340,709.00	1,159,291.00	1,159,291.00	1,159,291.00	0	
b1) Materiales de Administración, Emisión de Documentos y Artículos Oficiales	0	251,654	251,654	251,654	251,654	0	
b2) Alimentos y Utensilios							
b3) Materias Primas y Materiales de Producción y Comercialización							
b4) Materiales y Artículos de Construcción y de Reparación	300,000	-300,000	0	0	0	0	
b5) Productos Químicos, Farmacéuticos y de Laboratorio							
b6) Combustibles, Lubrificantes y Aditivos	1,200,000	-292,363	907,637	907,637	907,637	0	
b7) Vestuario, Blancos, Prendas de Protección y Artículos Deportivos							
b8) Materiales y Suministros Para Seguridad							
b9) Herramientas, Reparaciones y Accesorios Menores							
C. Servicios Generales (C=c1+c2+c3+c4+c5+c6+c7+c8+c9)	4,700,000.00	-1,443,841.00	3,256,159.00	3,253,934.00	3,253,934.00	2,225.00	
c1) Servicios Básicos	4,000,000	-772,004	3,227,996	3,227,996	3,227,996	0	
c2) Servicios de Arrendamiento	200,000	-200,000	0	0	0	0	
c3) Servicios Profesionales, Científicos, Técnicos y Otros Servicios							
c4) Servicios Financieros, Bancarios y Comerciales	0	4,035	4,035	1,810	1,810	0	
c5) Servicios de Instalación, Reparación, Mantenimiento y Conservación	500,000	-475,972	24,128	24,128	24,128	2,225	
c6) Servicios de Comunicación Social y Publicidad							
c7) Servicios de Traslado y Viajes							
c8) Servicios Oficiales							
c9) Otros Servicios Generales							
D. Transferencias, Asignaciones, Subsidios y Otras Ayudas (D=d1+d2+d3+d4+d5+d6+d7+d8+d9)	493,887.36	60,482.84	554,380.20	554,380.20	554,380.20	0	
d1) Transferencias Internas y Asignaciones al Sector Público							
d2) Transferencias al Resto del Sector Público							
d3) Subsidios y Subvenciones							
d4) Ayudas Sociales	493,887	60,483	554,390	554,380	554,380	0	
d5) Pensiones y Jubilaciones							
d6) Transferencias a Fideicomisos, Mandatos y Otros Analógicos							
d7) Transferencias a la Seguridad Social							
d8) Donativos							
d9) Transferencias al Exterior							
E. Bienes Muebles, Inmuebles e Intangibles (E=e1+e2+e3+e4+e5+e6+e7+e8+e9)	323,189.00	-241,209.00	81,980.00	81,980.00	81,980.00	0	
e1) Mobiliario y Equipo de Administración							
e2) Mobiliario y Equipo Educativo y Recreativo	123,189	-123,189	0	0	0	0	
e3) Equipo e Instrumental Médico y de Laboratorio							
e4) Vehículos y Equipo de Transporte	200,000	-118,020	81,980	81,980	81,980	0	
e5) Equipo de Defensa y Seguridad							
e6) Maquinaria, Otros Equipos y Herramientas							
e7) Activos Biológicos							

0000003

*Francisco Flores*  
*Enkel Judith Dor*

*Handwritten signature*

*Handwritten signature*

MUNICIPIO DE CEDRAL, S.L.P.  
 Estado Analítico del Ejercicio del Presupuesto de Egresos Detallado - LDF  
 Clasificación por Objeto del Gasto (Capítulo y Concepto)  
 Del 1 de enero al 31 de Diciembre de 2020 (bi)  
 (PESOS)

Concepto (c)	Egresos					Subejercicio (e)
	Aprobado (d)	Asignaciones (Reducciones)	Modificado	Devengado	Pagado	
e6) Bienes Inmuebles						
e6) Activos Intangibles						
F. Inversión Pública (F=f1+f2+f3)	32,590,472.00	7,159,500.00	0	0	0	0
f1) Obra Pública en Bienes de Dominio Público	32,590,472	4,923,809	39,750,032.00	39,750,032.00	39,287,721.00	-
f2) Obra Pública en Bienes Propios			37,514,261	37,514,261	37,051,970	0
f3) Proyectos Productivos y Acciones de Fomento	0	2,235,751	0	2,235,751	2,235,751	0
G. Inversiones Financieras y Otras Provisiones (G=g1+g2+g3+g4+g5+g6+g7)						
g1) Inversiones Para el Fomento de Actividades Productivas						
g2) Acciones y Participaciones de Capital						
g3) Compra de Títulos y Valores						
g4) Concesión de Prestamos						
g5) Inversiones en Fideicomisos, Mandatos y Otros Anticipo						
Fideicomiso de Desastres Naturales (Informativo)						
g6) Otras Inversiones Financieras						
g7) Provisiones para Contingencias y Otras Engargones Especiales						
H. Participaciones y Aportaciones (H=h1+h2+h3)						
h1) Participaciones						
h2) Aportaciones						
h3) Convenios						
I. Deuda Pública (I=i1+i2+i3+i4+i5+i6+i7)						
i1) Autorización de la Deuda Pública						
i2) Intereses de la Deuda Pública						
i3) Comisiones de la Deuda Pública						
i4) Gastos de la Deuda Pública						
i5) Costo por Coberturas						
i6) Apoyos Financieros						
i7) Adelantos de Ejercicios Fiscales Anteriores (ADEFAS)						
III. Total de Egresos (M=II+I)	79,506,619.00	3,904,890.00	81,411,029.00	\$2,608,906.00	\$1,510,771.00	802,224.00

*Enka Health Care V*  
*Francisco Ebra Hernandez*  
 PRESIDENTE MUNICIPAL  
 AUTORIZO



SINDICATURA  
 LIC. ROBERTO CECILIO YAÑEZ TORRES  
 SINDICO

DEPTO. DE CONTRALORIA  
 LIC. TOMAS MENDOZA ZAVALA  
 CONTRALOR REVISOR

SECRETARIA MUNICIPAL  
 LIC. NANCY FOGIO EDIKOZ GONZALEZ  
 TESOERA MUNICIPAL  
 ELABORO

*Armando Setan*

0000001

Anexo ADF-07

MUNICIPIO DE CEDRAL, S.L.P.  
 Estado Analítico del Ejercicio del Presupuesto de Egresos Detallado - LDF  
 Clasificación Administrativa  
 Del 1 de enero al 31 de DICIEMBRE de 2020 (b)  
 (PESOS)

Concepto (c)	Aprobado (d) (Reducciones/ Ampliaciones)	Modificado	Devengado	Pagado	Subejercicio (e)	Egresos																										
						I. Gasto No Etiquetado (I=A+B+C+D+E+F+G+H)	TESORERIA	INFRAESTRUCTURA	FORTALECIMIENTO	CONVENIOS	II. Gasto Etiquetado (II=A+B+C+D+E+F+G+H)	TESORERIA	INFRAESTRUCTURA	FORTALECIMIENTO	CONVENIOS	III. Total de Egresos (III = I + II)																
	510,000.00	36,356,921.00	35,556,922.00	34,921,198.00	-	35,848,921.00	35,848,921.00	-	-	-	510,000.00	43,859,898.00	3,394,410.00	47,054,109.00	47,051,883.00	46,589,573.00	2,225.00	-	-	-	22,000,905.00	2,211,705.00	24,212,610.00	13,658,803.00	9,182,696.00	3,904,410.00	83,411,029.00	83,411,029.00	82,608,808.00	81,510,771.00	815,107.00	2,225.00
						35,848,921.00	35,848,921.00	-	-	-	510,000.00	43,859,898.00	3,394,410.00	47,054,109.00	47,051,883.00	46,589,573.00	2,225.00	-	-	-	22,000,905.00	2,211,705.00	24,212,610.00	13,658,803.00	9,182,696.00	3,904,410.00	83,411,029.00	83,411,029.00	82,608,808.00	81,510,771.00	815,107.00	2,225.00

SINDICATURA



UP. ROBERTO GECILIO VANEZ TORRES  
 SINDICO  
 Vo.Bo.

L.P. JOSE HOMERO MATA CAMARILLO  
 PRESIDENTE MUNICIPAL  
 AUTORIZO PRESIDENTE MUNICIPAL



DEPTO. DE CONTRALORIA



E.C. TONIAS MENDOZA ZAVALA  
 CONTRALOR  
 REVISO

LIC. NANCY ROCIO QUIROZ GONZALEZ  
 TESORERO MUNICIPAL  
 ELABORO



Troncinera Elena Hernandez

Hoja 1 de 1

Erika Judith Diaz

Don Esteban J. J.

Anexo ADF-07

ARMANDO SETAR

David Lopez

MUNICIPIO DE CEDRAL, S.L.P.  
 Estado Analítico del Ejercicio del Presupuesto de Egresos Detallado - LDF  
 Clasificación Funcional (Finalidad y Función)  
 Del 1 de enero Al 31 de DICIEMBRE de 2020 (b)  
 (PESOS)

Concepto (c)	Egresos					Subejercicio (e)
	Aprobado (a)	Ampliaciones/ (Reducciones)	Modificado	Devengado	Pagado	
<b>A. Gasto No Etiquetado (I=A+B+C+D)</b>	<b>35,846,921</b>	<b>919,000</b>	<b>36,356,921</b>	<b>35,596,922</b>	<b>34,921,198</b>	<b>799,998</b>
<b>A.1) Legislación</b>	29,296,921	973,664	30,180,574	29,574,023	29,472,644	606,551
a2) Justicia	600,000	23,507	623,507	594,718	594,718	0
a3) Coordinación de la Política de Gobierno			0			0
a4) Relaciones Exteriores			0			0
a5) Asuntos Financieros y Hacendarios	27,296,921	1,781,031	29,077,952	28,510,726	28,409,345	567,218
a6) Seguridad Nacional			0			0
a7) Asuntos de Orden Público y de Seguridad Interior	1,020,000	-480,495	329,505	328,971	328,971	0
a8) Otros Servicios Generales	290,000	-140,250	149,610	149,610	149,610	0
<b>B. Desarrollo Social (B=b1+b2+b3+b4+b5+b6+b7)</b>	<b>5,780,000</b>	<b>426,765</b>	<b>6,353,245</b>	<b>5,314,546</b>	<b>4,780,200</b>	<b>38,699</b>
b1) Protección Ambiental	0	1,510,000	1,510,000	1,510,000	1,010,000	0
b2) Vivienda y Servicios a la Comunidad	100,000	224,712	324,712	324,712	324,712	0
b3) Salud	3,840,000	-2,588,803	1,251,197	1,247,192	1,247,192	4,005
b4) Recreación, Cultura y Otras Manifestaciones Sociales	663,526	-495,897	367,631	367,631	367,631	0
b5) Educación	500,000	1,399,705	1,899,705	1,895,071	1,830,685	34,696
b6) Protección Social	478,472	-476,472	0	0	0	0
b7) Otros Asuntos Sociales			0			0
<b>C. Desarrollo Económico (C=c1+c2+c3+c4+c5+c6+c7+c8+c9)</b>	<b>610,000</b>	<b>406,898</b>	<b>123,102</b>	<b>122,148</b>	<b>122,148</b>	<b>954</b>
c1) Asuntos Económicos, Comerciales y Laborales en General			0			0
c2) Agricultura, Silvicultura, Pesca y Caza			0			0
c3) Combustibles y Energía			0			0
c4) Minería, Manufacturas y Construcción			0			0
c5) Transporte			0			0
c6) Comunicaciones			0			0
c7) Turismo			0			0
c8) Ciencia, Tecnología e Innovación	610,000	-496,898	123,102	122,148	122,148	954
c9) Otras Industrias y Otros Asuntos Económicos			0			0
<b>D. Otras No Clasificadas en Funciones Anteriores (D=d1+d2+d3+d4)</b>	<b>250,000</b>	<b>-450,000</b>	<b>700,000</b>	<b>546,206</b>	<b>546,206</b>	<b>153,794</b>
d1) Transferencias de la Deuda Pública / Conto Financiero de la Deuda			0			0
d2) Transferencias, Participaciones y Aportaciones Entre Diferentes Niveles y Órdenes de Gobierno			0			0
d3) Saneamiento del Sistema Financiero			0			0
d4) Adelantos de Ejercicios Fiscales Anteriores	250,000	-450,000	700,000	546,206	546,206	153,794
<b>E. Gasto Etiquetado (E=A+B+C+D)</b>	<b>43,659,698.45</b>	<b>-3,394,410.30</b>	<b>47,054,108.76</b>	<b>47,051,883.30</b>	<b>46,688,672.67</b>	<b>2,225,220</b>
<b>A. Gobierno (A=a1+a2+a3+a4+a5+a6+a7+a8)</b>	<b>3,767,160</b>	<b>317,541</b>	<b>3,449,609</b>	<b>3,447,384</b>	<b>3,447,384</b>	<b>2,925</b>
a1) Legislación			0			0
a2) Justicia			0			0

*Handwritten signatures and names:*  
 Francisco Flores  
 H. Hernández  
 Abaymón Alvarado H.  
 Juan Carlos R.P.

*Handwritten signature:* Armando Soto P.

*David Gonzalez*

MUNICIPIO DE CEDRAL, S.L.P.  
 Estado Analítico del Ejercicio del Presupuesto de Egresos Detallado - LDF  
 Clasificación Funcional (Finalidad y Función)  
 Del 1 de enero Al 31 de DICIEMBRE de 2020 (b)  
 (PESOS)

Concepto (c)	Egresos					Subejercicio (e)
	Aprobado (d)	Ampliaciones/ (Reducciones)	Modificado	Devengado	Pagado	
a3) Coordinación de la Política de Gobierno	0	455,725	0	454,500	454,500	0
a4) Relaciones Exteriores			0			0
a5) Asuntos Financieros y Hacendarios			455,725	454,500	454,500	2,205
a6) Seguridad Nacional			0			0
a7) Asuntos de Orden Público y de Seguridad Interior	3,757,150	-774,255	2,982,894	2,992,884	2,992,884	0
a8) Otros Servicios Generales			0			0
<b>B. Desarrollo Social (B=b1+b2+b3+b4+b5+b6+b7)</b>	<b>39,882,548</b>	<b>3,711,951</b>	<b>43,604,500</b>	<b>43,604,500</b>	<b>43,142,189</b>	<b>0</b>
b1) Protección Ambiental	1,580,000	-71,115	1,428,884	1,428,884	1,428,884	0
b2) Vivienda y Servicios a la Comunidad	38,392,548	-7,610,243	30,782,301	30,782,300	30,382,300	0
b3) Salud			0			0
b4) Recreación, Cultura y Otras Manifestaciones Sociales			0			0
b5) Educación	0	3,351,687	3,351,687	3,351,687	3,351,687	0
b6) Protección Social	0	8,041,628	8,041,628	8,041,628	7,979,318	0
b7) Otros Asuntos Sociales			0			0
<b>C. Desarrollo Económico (C=c1+c2+c3+c4+c5+c6+c7+c8+c9)</b>						
c1) Asuntos Económicos, Comerciales y Laborales en General						
c2) Agropecuaria, Silvicultura, Pesca y Caza						
c3) Combustibles y Energía						
c4) Minería, Manufacturas y Construcción						
c5) Transporte						
c6) Comunicaciones						
c7) Turismo						
c8) Ciencia, Tecnología e Innovación						
c9) Otras Industrias y Otros Asuntos Económicos						
<b>D. Otras No Clasificadas en Funciones Anteriores (D=d1+d2+d3+d4)</b>						
d1) Transacciones de la Deuda Pública / Costo Financiero de la Deuda						
d2) Transferencias, Participaciones y Aportaciones Entre Diferentes Niveles y Ordenes de Gobierno						
d3) Seguimiento del Sistema Financiero						
d4) <del>Transferencias y Aportaciones Fiscales Anteriores</del>						
<b>III. Total de Egresos</b>	<b>79,506,619</b>	<b>3,904,410</b>	<b>83,411,029</b>	<b>82,608,906</b>	<b>81,010,770</b>	<b>802,223</b>

*Enita Judith Das*

*Francisco Elora Hernández*



SECRETARÍA MUNICIPAL  
 LIC. NANCY RÓDIGO JÚRIZ GONZÁLEZ  
 TESORERO MUNICIPAL  
 ELABORO

PRESENTE  
 LIC. JUAN CARLOS MATA CAMARILLO  
 PRESIDENTE MUNICIPAL  
 AUTORIZO

*Francisco Elora Hernández*

*Armando Soto*

*David Cortez*

Concepto (c)	Egresos				Subejercicio (e)
	Aprobado (d)	Ampliaciones/ (Reducciones)	Modificado	Pagado	
MUNICIPIO DE CEGRAL, S.L.P. Estado Analítico del Ejercicio del Presupuesto de Egresos Detallado - LDF Clasificación Funcional (Finalidad y Función) Del 1 de enero Al 31 de DICIEMBRE de 2020 (b) (PESOS)					

Concepto (c)

Egresos



SINDICATURA

*[Signature]*

LIC. TOMAS MENDOZA ZAVALA



DEPTO. DE CONTRALORIA

*[Signature]*

*Enika Judith Diaz U*

*Francisca Elena Hernández*

*[Signature]*  
*Im. Cortez*


*Antonio Morales*

*Armando Soto P*

Aneko ADF-09

*Daniel Gonzalez*

Concepto (c)	Egresos						Subejercicio (e)
	Aprobado (d)	Ampliaciones/ (Reducciones)	Modificado	Devengado	Pagado		
I. Gasto No Etiquetado (I=A+B+C+D+E+F)	17,460,490.00	1,838,926.00	19,299,416.00	19,131,149.00	19,131,149.00	-	
A. Personal Administrativo y de Servicio Público	17,460,490.00	1,838,926.00	19,299,416.00	19,131,149.00	19,131,149.00	-	
B. Magisterio							
C. Servicios de Salud (C=c1+c2)							
c1) Personal Administrativo							
c2) Personal Médico, Paramédico y afín							
D. Seguridad Pública							
E. Gastos asociados a la implementación de nuevas leyes federales o reformas a las mismas (E = e1 + e2)							
e1) Nombre del Programa o Ley 1							
e2) Nombre del Programa o Ley 2							
F. Sentencias laborales definitivas							
II. Gasto Etiquetado (II=A+B+C+D+E+F)	4,052,150.00	1,799,883.00	2,252,267.00	2,252,267.00	2,252,267.00	-	
A. Personal Administrativo y de Servicio Público							
B. Magisterio							
C. Servicios de Salud (C=c1+c2)							
c1) Personal Administrativo							
c2) Personal Médico, Paramédico y afín							
D. Seguridad Pública							
E. Gastos asociados a la implementación de nuevas leyes federales o reformas a las mismas (E = e1 + e2)							
e1) Nombre del Programa o Ley 1							
e2) Nombre del Programa o Ley 2							
F. Sentencias laborales definitivas							
III. Total del Gasto en Servicios Personales (III = I + II)	21,512,640.00	38,043.00	21,551,683.00	21,383,415.00	21,383,415.00	-	




**AYUNTAMIENTO MUNICIPAL**  
SAN ANDRÉS BELLO

*[Signature]*

**PRESIDENCIA MUNICIPAL**  
AUTORIDAD

**LIC. ROBERTO CECILIO YAREZ TORRES**  
Síndico



**PRESIDENCIA MUNICIPAL**  
SAN ANDRÉS BELLO

*[Signature]*

**CONTRALOR**  
REVISOR

**LIC. TOMAS MENDOZA ZAVALA**

*Enita Judith Diaz V.*

*Francisca Eliza Hernández*

DEPTO. DE CONTRALORIA

Hoja 1 de 2

*[Signature]*  
*[Signature]*

*Arman do S...*

Donel bogzalet

Orlando seten

San Antonio S.S

Antonia Mari Le M.  
Francisca Elova Hernandez



Enka Judith Daz J.



MUNICIPIO DE CEDRAL, S.L.P.  
 Guía de Cumplimiento de la Ley de Disciplina Financiera de las Entidades Federativas y Municipales - LDF  
 Del 1 de enero al 31 de diciembre de 2020

Indicadores de Observancia	Implementación		Resultado		Fundamento	Comentarios
	SI	NO	Monto o valor	Unidad (pesos/porcentaje)		
	Mecanismo de Verificación	Fecha estimada de cumplimiento				
<b>INDICADORES PRESUPUESTARIOS</b>						
<b>A. INDICADORES CUANTITATIVOS</b>						
<b>1 Balance Presupuestario Sostenible</b>						
a. Propuesto	Instituto de Ley de Ingresos y Proyecto de Presupuesto de Egresos	SI	79,506,619.19	pesos	Art. 5 y 19 de la LDF	
b. Aprobado	Ley de Ingresos y Presupuesto de Egresos	SI	79,506,619.19	pesos	Art. 5 y 19 de la LDF	
c. Ejecido	Cuenta Pública / Formas 4 LDF	SI	81,510,770.24	pesos	Art. 8 y 19 de la LDF	
<b>Balance Presupuestario de Recursos Disponibles Sostenibles</b>						
a. Propuesta	Instituto de Ley de Ingresos y Proyecto de Presupuesto de Egresos	SI	79,506,619.19	pesos	Art. 8 y 19 de la LDF	
b. Aprobado	Ley de Ingresos y Presupuesto de Egresos	SI	79,506,619.19	pesos	Art. 8 y 19 de la LDF	
c. Ejecido	Cuenta Pública / Formas 4 LDF	SI	81,510,770.24	pesos	Art. 8 y 19 de la LDF	
<b>3 Financiamiento Neto dentro del Techo de Financiamiento Neto</b>						
a. Propuesto	Instituto de Ley de Ingresos	SI	250,000.00	pesos	Art. 8, 19 y 46 de la LDF	
b. Aprobado	Ley de Ingresos	SI	250,000.00	pesos	Art. 8, 19 y 46 de la LDF	
c. Ejecido	Cuenta Pública / Formas 4 LDF	SI	546,296.20	pesos	Art. 8, 19 y 46 de la LDF	
<b>4 Recursos destinados a la atención de desastres naturales</b>						
<b>a. Asignación al fideicomiso para desastres naturales</b>						
a1 Aprobado	Reporte Trm. Formas 4 a)	NO	0	pesos	Art. 9 de la LDF	
a2 Pagado	Cuenta Pública / Formas 4 a)	NO	0	pesos	Art. 9 de la LDF	
b. Aportación prorrateo realizada por la Entidad Federativa durante los 5 ejercicios previos, para infraestructura dañada por desastres naturales	Autorizaciones de recursos aprobados por el FONDES	NO	0	pesos	Art. 9 de la LDF	
c. Saldo del fideicomiso para desastres naturales	Cuenta Pública / Cuenta de Egresos	NO	0	pesos	Art. 9 de la LDF	
d. Costo prorrateo de los últimos 5 ejercicios de la recuperación de infraestructura dañada por desastres naturales	Autorizaciones de recursos aprobados por el FONDES	NO	0	pesos	Art. 9 de la LDF	
<b>Recurso para servicios personales</b>						
a. Asignación en el Presupuesto de Egresos	Reporte Trm. Formas 4 a)	SI	21,510,639.89	pesos	Art. 10 y 21 de la LDF	
b. Ejecido	Reporte Trm. Formas 4 a)	SI	21,369,416.42	pesos	Art. 13, 19, 21 y 22 de la LDF	
<b>6 Provisiones de gasto para compromisos de pago derivadas de APPs</b>						
a. Asignación en el Presupuesto de Egresos	Presupuesto de Egresos		0	pesos	Art. 11 y 21 de la LDF	
<b>7 Techo de ADEPAS para el ejercicio fiscal</b>						
a. Propuesta	Proyecto de Presupuesto de Egresos	SI	250,000.00	pesos	Art. 12 y 20 de la LDF	
b. Aprobado	Reporte Trm. Formas 4 a)	SI	250,000.00	pesos	Art. 12 y 20 de la LDF	
c. Ejecido	Cuenta Pública / Formas 4 a)	SI	546,296.20	pesos	Art. 12 y 20 de la LDF	
<b>B. INDICADORES CUALITATIVOS</b>						
<b>1 Iniciativa de Ley de Ingresos y Proyecto de Presupuesto de Egresos</b>						
a. Objetivo anual, estrategias y metas para el ejercicio fiscal	Instituto de Ley de Ingresos y Proyecto de Presupuesto de Egresos	SI			Art. 5 y 19 de la LDF	
b. Proyecciones de ejercicios posteriores	Instituto de Ley de Ingresos y Proyecto de Presupuesto de Egresos / Formas 7 a y b)	SI			Art. 5 y 19 de la LDF	
c. Descripción de riesgos relevantes y propuestas de acción para enfrentarlos	Instituto de Ley de Ingresos y Proyecto de Presupuesto de Egresos	SI			Art. 5 y 18 de la LDF	
d. Resultados de ejercicios fiscales anteriores y el ejercicio fiscal en cuestión	Instituto de Ley de Ingresos y Proyecto de Presupuesto de Egresos / Formas 7 a y b)	SI			Art. 5 y 18 de la LDF	

Daniel Basaldua

Alma...

Dra. Catherine...

Enika Judith Diaz V. Hoja 1 de 2

Francisco Elorza Hernández  
 Antonio Morales M.

MUNICIPIO DE CEDRAL, S.L.P.  
 Guía de Cumplimiento de la Ley de Disciplina Financiera de las Entidades Federativas y Municipios - LDF  
 Del 1 de enero al 31 de diciembre de 2020

Indicadores de Observancia	Implementación		Resultado		Fundamento	Comentarios
	SI	NO	Monto o valor	Unidad (pesos/porcentaje)		
	Mecanismo de Verificación	Fecha estimada de cumplimiento				
a. Estado actual de las pensiones de sus trabajadores	Proyecto de Presupuesto de Egresos / Cuenta Pública	NO	01/01/2022		Art. 5 y 18 de la LDF	
<b>2. Balance Presupuestario de Recursos Disponibles, en caso de ser negativo</b>						
a. Razones excepcionales que justifiquen el Balance Presupuestario de Recursos Disponibles negativo	Informe de Ley de Ingresos o Proyecto de Presupuesto de Egresos	NO			Art. 5 y 18 de la LDF	
b. Fuente de recursos para cubrir el Balance Presupuestario de Recursos Disponibles negativo	Informe de Ley de Ingresos o Proyecto de Presupuesto de Egresos	NO			Art. 6 y 18 de la LDF	
c. Número de ejercicios fiscales y acciones necesarias para cubrir el Balance Presupuestario de Recursos Disponibles negativo	Informe de Ley de Ingresos o Proyecto de Presupuesto de Egresos	NO			Art. 5 y 18 de la LDF	
d. Informes Trimestrales sobre el avance de las acciones para recuperar el Balance Presupuestario de Recursos Disponibles	Reporte Trim. y Cuenta Pública	NO			Art. 6 y 18 de la LDF	
<b>3. Servicios Personales</b>						
a. Remuneraciones de los servidores públicos	Proyecto de Presupuesto	SI	21,512,636.30		Art. 10 y 21 de la LDF	
b. Provisiones salariales y económicas para cubrir incrementos salariales, creación de plazas y otros	Proyecto de Presupuesto	NO			Art. 10 y 21 de la LDF	
<b>INDICADORES DEL EJERCICIO PRESUPUESTARIO</b>						
<b>A. INDICADORES CUANTITATIVOS</b>						
<b>1. Ingresos Excedentes derivados de Ingresos de Libre Disposición</b>						
a. Monto de ingresos Excedentes derivados de ILD	Cuenta Pública / Fondo 1	SI	0	pesos	Art. 14 y 21 de la LDF	
b. Monto de ingresos Excedentes derivados de ILD destinados al fin del A.14, fracción I de la LDF	Cuenta Pública	SI	0	pesos	Art. 14 y 21 de la LDF	
c. Monto de ingresos Excedentes derivados de ILD destinados al fin del A.14, fracción II, a) de la LDF	Cuenta Pública	SI	0	pesos	Art. 14 y 21 de la LDF	
d. Monto de ingresos Excedentes derivados de ILD destinados al fin del A.14, fracción II, b) de la LDF	Cuenta Pública	SI	0	pesos	Art. 14 y 21 de la LDF	
e. Monto de ingresos Excedentes derivados de ILD destinados al fin del artículo noveno transitorio de la LDF		SI	0	pesos	Art. Noveno Transitorio de la LDF	
<b>B. INDICADORES CUALITATIVOS</b>						
1. Análisis Costo-Beneficio para programas o proyectos de inversión mayores a 10 millones de UDIS	Página de Internet de la Secretaría de Finanzas y Tesorería Municipal	NO	NO SE TIENEN OBLIGACIONES CONTRATADAS		Art. 13, frs. II y 21 de la LDF	
2. Análisis de conveniencia y análisis de transferencia de riesgos de los proyectos APPs	Página de Internet de la Secretaría de Finanzas y Tesorería Municipal	NO	NO SE TIENEN OBLIGACIONES CONTRATADAS		Art. 13, frs. III y 21 de la LDF	
3. Identificación de potación objetiva, destino y temporalidad de subvenciones	Página de Internet de la Secretaría de Finanzas y Tesorería Municipal	NO	NO SE TIENEN OBLIGACIONES CONTRATADAS		Art. 13, frs. V y 21 de la LDF	
<b>INDICADORES DE DEUDA PÚBLICA</b>						
<b>A. INDICADORES CUANTITATIVOS</b>						
<b>1. Obligaciones a Corto Plazo</b>						
a. Límite de Obligaciones a Corto Plazo		NO	0	pesos	Art. 20 frs. I de la LDF	
b. Obligaciones a Corto Plazo		NO	0	pesos	Art. 20 frs. I de la LDF	

Daniel Borrada

Aline Morales et

L.E.P. JOSE HOMERO MATA CAMARERO  
PRESIDENTE MUNICIPAL

LIC. ROBERTO CECILIO YAÑEZ TORRES  
SINDICO  
Vo.Bo.



SINDICATURA

LIC. NANCY ROCIO QUIROZ GONZALEZ  
TESORERO MUNICIPAL



DEPTO. DE CONTRALORIA

LIC. TOMAS MENDOZA ZAVALA  
CONTRALOR  
REVISÓ

Enka Judith Diaz V.

Francisco Ebrun Hernandez

## ANEXO AED-01

## Listado de Programas Presupuestarios

Clave presupuestaria	Programa presupuestario	Importe	Responsables	Proyectos
PP1.1	DESARROLLO AGROPECUARIO	2,000,000.00	DESARROLLO RURAL	Impulsar proyectos productivos que brinden alternativas económicas en comunidades rurales Apoyar actividades relacionadas a la agricultura y ganadería
PP1.2	INFRAESTRUCTURA DESARROLLO URBANO Y MOVILIDAD	6,087,527.40	OBRAS PUBLICAS	Mantenimiento y conservación de la infraestructura básica del municipio
PP2.1	DISMINUIR LA MARGINACION SOCIAL EN EL MUNICIPIO	31,892,548.45	DESARROLLO SOCIAL	Proyectos para dotar de servicios básicos, infraestructura para la calidad y espacios de la vivienda Proyectos financiados de infraestructura social (agua potable, alumbrado público, urbanización, caminos, carreteras, educación, residuos sólidos, alcantarillado y drenaje)
PP2.2	ATENCIÓN DE LA POBLACION EN CONDICIONES VULNERABLES	7,527,283.64	SMDIF	Atención a la población en condiciones vulnerables, otorga servicios de asistencia social, jurídica y psicológica a las personas que se encuentran en situación de desventaja
PP2.3	ACTUALIZACION CATASTRAL	544,400.00	CATASTRO	Mejorar el trato a la ciudadanía Contar con padrón actualizado con información suficiente
PP2.4	PROMOCION DE LA CULTURA Y EL DEPORTE	3,610,000.00	CULTURA Y DEPORTE	Contar con espacios y equipamiento para cubrir las demandas del servicio Rehabilitación y mejoramiento de espacios destinados a eventos culturales Promover distintas artes y deportes a niños y adolescentes
PP3.1	RESIDUOS SOLIDOS	1,500,000.00	DESARROLLO SOCIAL	Construcción, mejoramiento y rehabilitación de espacios deportivos, para fomentar una vida sana y en armonía
PP4.1	SEGURIDAD PUBLICA Y PROCURACION DE	8,267,150.00	SEGURIDAD PUBLICA	Rehabilitación de reteno sanitario Lograr una cultura de cumplimiento y respeto a las leyes y reglamentos de conducta y tránsito

Erika Judith Daz V.

Antonio Morales M.  
Francisco Elvira Hernández

Erick

Diego Antonio D. V.

ARMAS

Daniel González

→ Daniel Carreola

Clave presupuestaria	Programa presupuestario	Importe	Responsables	Proyectos
	JUSTICIA			Aumentar el número de elementos, profesionalización, equipamiento y mejores salarios
pp4.2	PROTECCION CIVIL	1,020,000.00	SINDICATURA PROTECCION CIVIL	Fortalecimiento de las seguridad publica Lograr una cultura de cumplimiento y respeto a las leyes y reglamentos de conducta y tránsito
pps.1	GOBIERNO CERCANO A LA GENTE	4,288,722.38	PRESIDENCIA SECRETARIA GENERAL	Capacitación, adiestramiento y gestión de recursos para el equipamiento e infraestructura Servicios de prevención prestados a la población Gestión, y atención de peticiones sociales
pps.2	PREVENCIÓN Y COMBATE A LA CORRUPCIÓN	600,000.00	CONTRALORIA	Elaboración y/o actualización y validación de leyes y reglamentos Fiscalización del gasto Fomentar e impulsar la contraloría social
pps.3	RESPONSABILIDAD FINANCIERA Y RENDICION DE CUENTAS	11,878,987.32	TESORERIA	Asegurar la viabilidad financiera Incrementar transparencia de aplicación de recursos Mejorar los servicios y trato a la ciudadanía
PPS 4	GOBIERNO ABIERTO E INNOVADOR	290,000.00	TRANSPARENCIA	Dar cumplimiento a la ley de accesos a la transparencia y acceso a la información Transparenciar todo tipo de información que por sus características desean ser publicados Difusión de obras y acciones, eventos culturales y de gobierno en radio y prensa Difusión de obras y acciones, eventos culturales y de gobierno en redes sociales, diseño y publicidad
Total		79,506,619.19		



**YACIMANCY ROCIO QUIROZ GONZALEZ**  
TESORERO MUNICIPAL  
ELABORÓ



**LIC. TOMÁS MENDOZA ZAVALA**  
CONTRALOR  
REVISÓ

DEPTO. DE CONTRALORIA



**FRANCISCO HOMERO MATA**  
PRESIDENTE MUNICIPAL  
PRESIDENCIA MUNICIPAL



**LIC. ROBERTO CECILIO YAÑEZ TORRES**  
SINDICO  
Vo.Bo.

SINDICATURA

Antonio Montes de  
Francisca Elorza Hernandez

Enker Judith Diaz

Inca Antine S.L

Armando S.F.R.

ANEXO AED-02

MATRICES DE INDICADORES PARA RESULTADOS (MIR)

*David Cortés*

Programa presupuestario: RESPONSABILIDAD FINANCIERA Y RENDICION DE CUENTAS

Clave presupuestaria: PP5.3

Importe: \$11,878,987.32

Resumen narrativo / objetivo	Descripción del programa:		Indicadores					Cumplimiento final (todo el año)				Supuesto			
	Nombre	Descripción	Fórmula	Variables	Unidad de medida	Línea base	Meta (anual)	Tipo de indicador	Dimensión	Medios de Verificación	% Avance trimestral acumulado				
											10		20	30	40
<p>Contribuir a fortalecer la administración pública</p>	<p>Porcentaje de aplicación presupuesto</p>	<p>Nos muestra el porcentaje de aplicación del presupuesto o en el ejercicio vigente</p>	<p>Porcentaje de aplicación de presupuesto = <math>\frac{\text{Presupuesto ejercido} / \text{Presupuesto aprobado}}{\text{Presupuesto ejercido} / \text{Presupuesto aprobado}}</math></p>	<p>Variable 1: número Presupuesto o ejercido Variable 2: Presupuesto o aprobado</p>	<p>Porcentaje</p>			Estratégico	Eficacia	Reportes contables	Programado				
											19,876,554.79	30,753,309.8	56,629,964.3	79,506,678.19	
<p>Incrementar la satisfacción y credibilidad de la ciudadanía hacia la administración Pública</p>	<p>porcentaje de la muestra de toda la ciudadanía atendida</p>	<p>muestra el porcentaje de todas las actividades encuestadas</p>	<p>porcentaje de ciudadanía satisfecha = <math>\frac{\text{encuestas satisfactorias} / \text{total de encuestas aplicadas}}</math></p>	<p>Variable 1: encuestas satisfactorias Variable 2: total de encuestas aplicadas</p>	<p>Porcentaje</p>			Estratégico	Eficacia	encuestas	Programado				
											300	600	500	120	
<p>Componentes preferenciales de los recursos por cada programa</p>	<p>Balace presupuestario sostenible</p>	<p>Muestra que municipio cuenta con suficiencia</p>	<p>Balace presupuestario sostenible = <math>\frac{\text{Ingresos Totales}}{\text{Ingresos}}</math></p>	<p>Variable 1: Ingresos Totales</p>	<p>Numero</p>			Gestión	Calidad	Reportes contables	Programado				
											8,816,347.96	24,435,709.9	44,724,984.4	81,510,770.24	

Se deberá determinar uno por cada programa)

Se brinda un servicio satisfactorio a la población

Tenemos un balance presupuestario de ingresos positivo

*Andronia Morales*

*Francisco Eberon Hernández*

*Diego Santibañez*

000001

David Borzola

Resolución	Presupuesto año	Totales Gastos Totales Balance presupuestal año >= 0	Variable 2: Gastos Totales	Porcentaje de aplicación de Recurso de acuerdo a normalidad	Variable 1: Recurso Aplicado	Porcentaje de aplicación de Recurso de acuerdo a normalidad	Variable 2: Total Recurso Observado	Porcentaje de satisfacción de ciudadanía	Variable 1: Ciudadanos satisfechos	Variable 2: Total de Ciudadanos Atendidos	Porcentaje de recursos gestionados	Variable 1: Recursos Gestionados	Variable 2: Recursos de Gestión Programados	Realizado		Realizado	Observaciones
														Realizado	Programado		
C2 Incrementar la transparencia en la aplicación de recursos			20,529,436.68	39,248,600.00	8,016,347.96	24,435,722,499	81,510,770.24	0	0	0	0	39,248,600.00	81,510,770.24	80,752,101.69		No se cuenta con observaciones financieras a municipio	
C3 Mejorar el trabajo a la ciudadanía y los servicios			309	600	960	120	0	0	0	0	0	600	120	120		Se brinda un servicio satisfactorio a la población	
C1A1 Gestión de recursos			250	360	550	750	750	250	360	550	750	750	750	750		Se logra un avance en la gestión de recursos programados	

0000002

(Resolución)

Fragoisa Elena Hernandez  
 Juan Carlos J. Hernandez  
 Antonio Hernandez

Municipio

*[Handwritten signature]*

*Donal Cardona*

C1A2 Recaudación impuestos	Porcentaje de ingresos propios recaudados	Nos muestra el porcentaje de ingresos propios respecto al año inmediato anterior	Porcentaje de ingresos propios recaudados del año vigente / Ingresos recaudados del año inmediato anterior	Variable 1: Ingresos recaudados del año vigente	Variable 2: Ingresos recaudados del año inmediato anterior	Porcentaje	Gestión	Eficiencia / Economía	Reportes contables	Programado				Realizado				Se logra una mejor recaudación compensación con el ejercicio anterior
										19,876 8	53,3 8	59,5 7	79,5 9	78,506,619.19	20,529 8	436,6 7	60,0 5	
C2A1 Cumplimiento normatividad	porcentaje de cumplimiento de normativas	Muestra el porcentaje de cumplimiento o de la normativa	porcentaje de cumplimiento de normativas	Variable 1: Promedio de Evaluaciones Trimestrales de SEVAC	Variable 2: Promedio de Evaluaciones Trimestrales de SEVAC	Porcentaje	Gestión	Eficacia	Calificación SEVAC	Programado				Realizado				Se logra una mejor promedio de cumplimiento alto en sevac
										1	2	3	4	4	4	0	0	
C2A2 Cumplimiento de fiscalizaciones	porcentaje de recomendaciones atendidas	muestra el porcentaje de recomendaciones atendidas satisfactoria mente	Porcentaje de recomendaciones atendidas= No de recomendaciones atendidas/ total de recomendaciones	Variable 1: No de recomendaciones atendidas	Variable 2: Total de recomendaciones	Porcentaje	Gestión	Eficacia	Pliego de observaciones	Programado				Realizado				No se tiene recomendaciones por parte de este fiscalizador
										3	6	9	12	12	0	0	0	

*[Handwritten signature]*

000003

*Francisco Elvira Hernandez*  
*Ina Catinelli*  
*Antonio Morabelli*  
*ARMANDO CATON*

David González

C3A1 Capacitación personal	Porcentaje de capacitaciones concluidas	Nos muestra el porcentaje de capacitaciones concluidas satisfactoria mente	porcentaje de capacitaciones concluidas = Numero de Capacitaciones concluidas / Numero de Capacitaciones Programadas	Variable 1: Numero de Capacitaciones concluidas Variable 2: Numero de Capacitaciones Programadas	Porcentaje	Eficacia	Constancia de capacitaciones	Programado		Se tiene personal capacitado para la atención a la población
								Realizado	Programado	
C3A2 Simplificación procesos	Numero de procesos simplificados	Nos da el numero de procesos simplificados	Numero de procesos simplificados	Variable 1: Variable 2:	Porcentaje	Eficacia	Población satisfecha	Programado	Programado	La población se encuentra satisfecha por la agilidad de los procesos administrativos solicitados
								2	2	
	Porcentaje de áreas atribuidas a ciudadanía	Nos muestra el numero de áreas atribuidas a ciudadanía	Porcentaje de áreas atribuidas a ciudadanía = Numero de áreas atribuidas / Numero de áreas de atención a población	Variable 1: Numero de áreas atribuidas Variable 2: Numero total de áreas de atención a población	Porcentaje	Eficacia	Facturas	Programado	Programado	Se cuenta con áreas adecuadas para la atención a la población que acorde a realiza también a ayuntamiento
								1	2	

Antonio Montes

Francisco Elvira Hernández

Juan Carlos S. S.

Erika Judith Diaz V.

ARMANDO SOLÍS

0000004



ANEXO AED-02

MATRICES DE INDICADORES PARA RESULTADOS (MIR)

*David Gomez*

Programa presupuestario: GOBIERNO ABIERTO E INNOVADOR


Clave presupuestaria: FP5.4

Importe: \$280,000.00

Linea de acción o estrategia al cual contribuye el programa  
 Implementar modelos eficaces y transparentes de verificar administrativa

Veriente al cual contribuye el programa: prevención y combate a la corrupción

Indicadores

Resumen narrativo / objetivo	Nombre	Descripción	Fórmula	Variables	Unidad de medida	Línea base	Meta (anual)	Tipo de indicador	Dimensión	Medios de Verificación	Cumplimiento final (todo el año)				Supuesto	
											% Avances trimestral acumulado	1o	2o	3o		4o
 Contribuir a fortalecer la confianza de los ciudadanos en la aplicación de recursos públicos	Tasa de variación porcentual de cumplimiento de transparencia del año vigente en relación al ejercicio inmediato anterior	Nos muestra la Tasa de variación porcentual de cumplimiento de transparencia del año vigente en relación al ejercicio inmediato anterior	Tasa de variación porcentual de cumplimiento de transparencia del año vigente en relación al ejercicio inmediato anterior	Variable 1: Porcentaje de cumplimiento de transparencia la del año vigente	Porcentaje	89	100	Estratégico	Eficacia	Portal de transparencia de CEGA, páginas de transparencia municipal	Programado	Programado	Programado	Programado	Fallas o mantenimientos de las plataformas que impiden ver la información.	
				22							44	67	90	90		
Fin se deberá determinar uno por cada programa)	Porcentaje de solicitudes atendidas	Nos muestra el porcentaje de solicitudes atendidas =	Porcentaje de solicitudes atendidas =	Variable 2: Porcentaje de cumplimiento de transparencia la del año inmediato anterior	Porcentaje	89	100	Estratégico	Eficacia	Portal de transparencia de CEGA,	Programado	Programado	Programado	Programado	Fallas o mantenimientos de las plataformas que impiden ver la información.	
				15							30	45	52	52		
Propósito (se deberá determinar uno por cada	Porcentaje de solicitudes atendidas	Nos muestra el porcentaje de solicitudes atendidas =	Porcentaje de solicitudes atendidas =	Variable 1: Total de Solicitudes atendidas	Porcentaje		100	Estratégico	Eficacia	Portal de transparencia de CEGA,	Programado	Programado	Programado	Programado	Fallas o mantenimientos de las plataformas que impiden ver la información.	
											15	30	45	50	100	

*Francisco Elora Hernández*  
*Ana Cristina Del...*  
*Victoria Mora...*  
*Armando Costa D*

000005

David González

impidan ver la información.

Realizado		Realizado		Realizado	
15	30	45	57	95	
Programado					
Programado					
3	8	9	12	12	
Realizado					
3	6	9	12	12	
Programado					

Fallas o mantenimientos de las plataformas que impidan ver la información.

Fallas o mantenimientos de las plataformas que impidan ver la información.

00000006

Variable 1:	Variable 2:	Variable 1:	Variable 2:
Cumplimiento de Ley de Transparencia y acceso a la información pública	Total de solicitudes presenciales y electrónicas / Total de solicitudes recibidas presenciales y electrónicas	12	100
Calidad	Calidad		

Variable 1:	Variable 2:
Acciones de información realizadas por medios sociales, diseño y publicidad	Acciones de información que se pueda publicar = información que se pueda publicar / Total de

Variable 1:	Variable 2:
Acciones de información realizadas por medios sociales, diseño y publicidad	Acciones de información que se pueda publicar = información que se pueda publicar / Total de

Variable 1:	Variable 2:
Acciones de información realizadas por medios sociales, diseño y publicidad	Acciones de información que se pueda publicar = información que se pueda publicar / Total de

Francisco Elías Hernández  
 Juan Carlos del  
 Antonio Morales  
 Armando Soto R

Componentes preferenciales entre dos y cinco por cada programa (presupuesto)

Donald González

C3 Difusión de obras y acciones, y eventos culturales y de Gobierno en radio y prensa	Porcentaje de recursos fiscalizado de obras y acciones, y gasto corriente	Nos muestra el Porcentaje de recursos fiscalizado de obras y acciones, y gasto corriente	Información disponible	Total de eventos programados en el año vigente	Porcentaje				Gestión	Calidad	Página Transparente del municipio, redes sociales oficiales	Programado	Realizado	La convocatoria y difusión se incrementó en redes sociales por la contingencia sanitaria.
					Variable 1: Recursos fiscalizado de obras y acciones, y gasto corriente	Variable 2: Total de recursos del ejercicio vigente	100	Programado						
				15	30	45	52	52						
				6	12	18	24	24						
				6	12	18	24	24						
C4 Difusión de obras y acciones, y eventos culturales y de Gobierno en redes sociales, diseño y publicidad <td>Porcentaje de acciones de información realizadas por redes sociales, diseño y publicidad</td> <td>Nos muestra el Porcentaje de acciones de información realizadas por redes sociales, diseño y publicidad</td> <td>Información disponible</td> <td>Variable 1: Acciones de información realizadas por redes sociales, diseño y publicidad</td> <td colspan="4">Porcentaje</td> <td>Gestión <td>Calidad <td>Página Transparente del municipio, redes sociales oficiales <td>Programado <td>Realizado <td>La convocatoria y difusión se incrementó en redes sociales por la contingencia sanitaria.</td> </td></td></td></td></td>	Porcentaje de acciones de información realizadas por redes sociales, diseño y publicidad	Nos muestra el Porcentaje de acciones de información realizadas por redes sociales, diseño y publicidad	Información disponible	Variable 1: Acciones de información realizadas por redes sociales, diseño y publicidad	Porcentaje				Gestión <td>Calidad <td>Página Transparente del municipio, redes sociales oficiales <td>Programado <td>Realizado <td>La convocatoria y difusión se incrementó en redes sociales por la contingencia sanitaria.</td> </td></td></td></td>	Calidad <td>Página Transparente del municipio, redes sociales oficiales <td>Programado <td>Realizado <td>La convocatoria y difusión se incrementó en redes sociales por la contingencia sanitaria.</td> </td></td></td>	Página Transparente del municipio, redes sociales oficiales <td>Programado <td>Realizado <td>La convocatoria y difusión se incrementó en redes sociales por la contingencia sanitaria.</td> </td></td>	Programado <td>Realizado <td>La convocatoria y difusión se incrementó en redes sociales por la contingencia sanitaria.</td> </td>	Realizado <td>La convocatoria y difusión se incrementó en redes sociales por la contingencia sanitaria.</td>	La convocatoria y difusión se incrementó en redes sociales por la contingencia sanitaria.
				13	36	54	72	72						
				18	36	54	72	72						
				18	36	54	72	72						

0000007

Francisco Elara Hernandez  
 Juan Antonio  
 Armando Soto P

*[Handwritten signature]*

*David Borzola*

Actividades relacionadas entre dos y cinco componentes)	C1A1 Recepción de información de manera mensual de los artículos de transparencia de todas las áreas administrativas	Porcentaje de cumplimiento de las áreas administrativas	Nos muestra el Porcentaje de cumplimiento de las áreas administrativas	Porcentaje de cumplimiento de las áreas administrativas = Areas administrativas que cumplen / Total de Areas administrativas	Variable 1: Areas administrativas que cumplen	Porcentaje	14	Eficiencia	Gestión	Portal de transparencia de CEGAL, página de transparencia municipal	Programado			Programado			La convocatoria y difusión en redes sociales por la contingencia sanitaria.
											3	5	10	14	100	Realizado	
	C1A2 Cargar información de manera mensual de los artículos de transparencia de todas las áreas administrativas, en plataforma estatal y nacional	Porcentaje de artículos cargados	Nos muestra el Porcentaje de artículos cargados	Articulos cargados / Total de articulos cargados =	Variable 1: Articulos cargados	Porcentaje	100	Eficiencia/Economía	Gestión	Portal de transparencia de CEGAL, página de transparencia municipal	Programado			Programado			Fallos o mantenimientos de las plataformas que impidan ver la información.
											25	50	75	100	100	Realizado	
	C2A1 Recepción de solicitudes de información de la ciudadanía, electrónica	Porcentaje de solicitudes atendidas de manera electrónica	Nos muestra el Porcentaje de solicitudes atendidas de manera electrónica	Solicitudes atendidas de manera electrónica = Solicitudes atendidas de manera electrónica / Total de solicitudes electrónicas	Variable 1: Solicitudes atendidas de manera electrónica	Porcentaje	100	Eficiencia	Gestión	Portal de transparencia de CEGAL, página de transparencia municipal	Programado			Programado			Fallos o mantenimientos de las plataformas que impidan ver la información.
											25	50	75	100	100	Realizado	
	C2A2 Recepción de solicitudes de información de la ciudadanía,	Porcentaje de solicitudes atendidas de manera electrónica	Nos muestra el Porcentaje de solicitudes de	Variable 1: Solicitudes atendidas de manera electrónica	Variable 1: Solicitudes atendidas de manera	Porcentaje	100	Eficiencia	Gestión	Portal de transparencia de CEGAL,	Programado			Programado			Fallos o mantenimientos de las plataformas que impidan ver la información.
											25	50	75	100	100	Realizado	

*[Handwritten signature]*

Francisco Elora Hernández  
 Administrador

Diego Cordero

Armando Soto R

0000000000