

ACTA DE LA SESIÓN ORDINARIA NÚMERO CUATRO DE LA COMISIÓN PERMANENTE DE ADMINISTRACIÓN DEL CONSEJO ESTATAL ELECTORAL Y DE PARTICIPACIÓN CIUDADANA, REALIZADA EL DÍA 29 DE ABRIL DEL AÑO 2020.

En la ciudad de San Luis Potosí, S.L.P., en reunión de manera virtual a través de videoconferencias en tiempo real, lo anterior derivado de la contingencia sanitaria para la prevención del **COVID-19** y en relación con el acuerdo tomado por el pleno del Consejo el día 22 de abril de 2020. Siendo las 13:13 Trece horas con trece minutos del día 29 de abril del año 2020 dos mil veinte, se reunieron los integrantes de la Comisión Permanente de Administración, en virtud de haber sido convocados a la Sesión Ordinaria por su Presidente, Mtro. Edmundo Fuentes Castro, conforme al siguiente:

ORDEN DEL DÍA



1. Lista de asistencia y establecimiento del quórum.
2. Aprobación del Orden del Día.
3. Aprobación del acta de las sesión ordinaria de fecha 10 de marzo del 2020.
4. Informe del Estado de Situación Financiera y del Estado de Resultados correspondiente al mes de marzo de 2020, de acuerdo al artículo 19 del Reglamento Orgánico del Consejo Estatal Electoral y de Participación Ciudadana.



5. Informe del Avance Presupuestal correspondiente al mes de marzo de 2020, de acuerdo al artículo 19 del Reglamento Orgánico del Consejo Estatal Electoral y de Participación Ciudadana.
6. Informe sobre los rendimientos financieros de las cuentas bancarias del Consejo Estatal Electoral y de Participación Ciudadana con corte al 31 de marzo de 2020.
7. Informe mensual de las aportaciones efectuadas al Fideicomiso número 18397, derivado de las sanciones impuestas a los partidos políticos con corte al 31 de marzo de 2020.
8. Informe que presenta el Coordinador del Grupo de Trabajo de Planeación de la Comisión Permanente de Administración, respecto de los avances en los trabajos del grupo, en cumplimiento a lo dispuesto por los artículos 60, inciso b) del Reglamento de Trabajo en Comisiones del Consejo Estatal Electoral y de Participación Ciudadana.
9. Asuntos Generales.

DESARROLLO DEL ORDEN DEL DÍA

En relación al primer punto del orden del día, se pasó lista de asistencia encontrándose presentes el Consejero Electoral Mtro. Edmundo Fuentes Castro, en su carácter de Comisionado Presidente, y los Consejeros Mtra. Zelandia Borquez Estrada y Mtro. Marco Iván Vargas Cuellar, ambos en su carácter de Comisionados; así como el C.P. Daniel Galván Ríos, en su carácter de Secretario Técnico Propietario, quien




señaló que se encontraban presentes (EN LA VIDEO CONFERENCIA) la totalidad de los integrantes, declarándose la existencia de quórum, por tal motivo el Comisionado Presidente declaró instalada la sesión, y en tal virtud los acuerdos y resoluciones que se tomen serán válidos.

También se encontraba presente, como invitado a la sesión, la Secretaria Técnica Suplente, la C.P. Claudia Marcela Ledesma González.

En lo que corresponde al segundo punto del orden del día, relativo a la aprobación del Orden del Día, se solicitó a los integrantes de la Comisión Permanente de Administración, expresar si tenían alguna observación, a lo que comentaron que no, aprobándose por unanimidad el orden del día de la sesión.

Respecto al tercer punto del orden del día, correspondiente a la Aprobación del acta de la sesión ordinaria de fecha 10 de marzo del año 2020; una vez que el proyecto respectivo fue previamente circulado y puesto a la consideración de los Consejeros Comisionados, el Mtro. Edmundo Fuentes Castro preguntó si se tenía alguna observación relativa a los mismos, a lo que comentó la Mtra. Zelandia Borquez Estrada, que en cuanto al punto relativo al informe de la cuenta pública, es importante señalar que la comisión de Administración no autorizó la cuenta pública simplemente se dio vista en la Comisión, no habiendo más comentarios se aprobaron ambas actas por unanimidad de votos de los Consejeros Comisionados.



Respecto al cuarto punto del orden del día, correspondiente al Informe del Estado de Situación Financiera y del Estado de Resultados correspondiente al mes de marzo de 2020, de acuerdo al artículo 19 del Reglamento Orgánico del Consejo Estatal Electoral y de Participación Ciudadana. Solicitando el Comisionado Presidente al Secretario Técnico, expusiera el informe mencionado, procediendo dicho funcionario a atender la solicitud, lo que hizo en los términos siguientes:



ESTADO DE SAN LUIS

Estado de Situación Financiera

Usr: supervisor	Al 31/mar/2020		Fecha y	24/abr/2020
Rep:	2020	2019	2020	2019
ACTIVO			PASIVO	
ACTIVO CIRCULANTE	\$ 45,941,443.69	\$ 34,076,188.79	PASIVO CIRCULANTE	\$ 9,908,259.47
EFFECTIVO Y EQUIVALENTES	\$ 10,000.00	\$ 10,000.00	CUENTAS POR PAGAR A CORTO PLAZO	\$ 9,908,259.47
EFFECTIVO	\$ 10,000.00	\$ 10,000.00	SERVICIOS PERSONALES POR PAGAR A CORTO PLAZO	\$ 6,455,851.48
BANCOS/ TESORERÍA	\$ 460,290.33	\$ 6,387,701.96	PROVEEDORES POR PAGAR A CORTO PLAZO	\$ 53,364.86
INVERSIONES TEMPORALES (HASTA 3 MESES)	\$ 25,481,688.27	\$ 27,424,616.59	TRANSFERENCIAS OTORGADAS POR PAGAR A CORTO PLAZO	\$ 2,538,280.42
DERECHOS A RECIBIR EFECTIVO O EQUIVALENTES	\$ 19,989,465.09	\$ 279,885.24	RETENCIONES Y CONTRIBUCIONES POR PAGAR A CORTO PLAZO	\$ 763,677.35
CUENTAS POR COBRAR A CORTO PLAZO	\$ 18,226,297.15	\$ 0.00	OTRAS CUENTAS POR PAGAR A CORTO PLAZO	\$ 2,914.04
DEUDORES DIVERSOS POR COBRAR A CORTO PLAZO	\$ 1,763,123.36	\$ 279,885.24	Total de Pasivos Circulantes	\$ 9,908,259.47
OTROS DERECHOS A RECIBIR EFECTIVO O EQUIVALENTES	\$ 44.57	\$ 3.80		
Total de Activos Circulantes	\$ 45,941,443.69	\$ 34,076,188.79	PASIVO NO CIRCULANTE	\$ 3,142,518.66
ACTIVO NO CIRCULANTE	\$ 68,906,263.28	\$ 70,476,019.27	PROVISIONES A LARGO PLAZO	\$ 3,142,518.66
INVERSIONES FINANCIERAS A LARGO PLAZO	\$ 24,370,895.16	\$ 22,517,800.27	OTRAS PROVISIONES A LARGO PLAZO	\$ 3,142,518.66
FIDEICOMISOS, MANDATOS Y CONTRATOS ANÁLOGOS	\$ 24,370,895.16	\$ 22,517,800.27	Total de Pasivos No Circulantes	\$ 3,142,518.66
DERECHOS A RECIBIR EFECTIVO O EQUIVALENTES A LARGO PLAZO	\$ 26,550.75	\$ 48,000.00		
OTROS DERECHOS A RECIBIR EFECTIVO O EQUIVALENTES A LARGO PLAZO	\$ 26,550.75	\$ 48,000.00	Total de Pasivos	\$ 13,050,778.13
BIENES INMUEBLES, INFRAESTRUCTURA Y TERRENOS	\$ 37,856,129.28	\$ 37,856,129.28	HACIENDA PÚBLICA/ PATRIMONIO	
EDIFICIOS NO HABITACIONALES	\$ 7,830,405.00	\$ 7,830,405.00	HACIENDA PÚBLICA/ PATRIMONIO CONTRIBUIDO/ APORTACIONES	\$ 49,879,236.04
BIENES MUEBLES	\$ 30,874,288.43	\$ 31,422,617.85		\$ 49,879,236.04
MOBILIARIO Y EQUIPO DE ADMINISTRACIÓN	\$ 19,293,507.05	\$ 19,037,770.82	HACIENDA PÚBLICA/ PATRIMONIO GENERADO	\$ 51,917,692.80
MOBILIARIO Y EQUIPO EDUCACIONAL Y RECREATIVO	\$ 1,087,553.35	\$ 1,087,553.35	RESULTADOS DEL EJERCICIO (AHORRO/ DESAHORRO)	\$ 15,606,419.53
VEHÍCULOS Y EQUIPO DE TRANSPORTE	\$ 8,342,698.20	\$ 9,220,003.03	RESULTADOS DE EJERCICIOS ANTERIORES	\$ 36,311,273.27
MAQUINARIA, OTROS EQUIPOS Y HERRAMIENTAS	\$ 2,505,259.83	\$ 2,062,500.95	EXCESO O INSUFICIENCIA EN LA	\$ 0.00
ACTIVOS INTANGIBLES	\$ 541,334.42	\$ 541,334.42	Total Hacienda Pública/Patrimonio	\$ 101,796,928.84
SOFTWARE	\$ 541,334.42	\$ 541,334.42		
DEPRECIACIÓN, DETERIORO Y AMORTIZACIÓN	\$ -24,424,594.34	\$ -22,706,012.69	Total de Pasivo y Hacienda Pública/Patrimonio	\$ 114,847,706.97
DEPRECIACIÓN ACUMULADA DE BIENES MUEBLES	\$ -24,424,594.34	\$ -22,706,012.69		
AMORTIZACIÓN ACUMULADA DE ACTIVOS INTANGIBLES	\$ -337,040.42	\$ -206,149.80		
Total de Activos No Circulantes	\$ 68,906,263.28	\$ 70,476,019.27		
Total de Activos	\$ 114,847,706.97	\$ 104,553,108.06		


ESTADO DE SAN LUIS POTOSI
Estado de Actividades

Usr: supervisor

Del 01/ene/2020 al 31/mar/2020

Fecha y 24/abr/20

Rep:

hora de 0131p.m.

	<u>2020</u>	<u>2019</u>
INGRESOS Y OTROS BENEFICIOS		
INGRESOS DE GESTIÓN	\$27,718.64	\$4,073,965.80
PRODUCTOS	\$27,718.64	\$4,073,965.80
PARTICIPACIONES, APORTACIONES, CONVENIOS, INCENTIVOS DERIVADOS DE LA COLABORACIÓN FISCAL, FONDOS DISTINTOS DE APORTACIONES, TRANSFERENCIAS, ASIGNACIONES, SUBSIDIOS Y SUBVENCIONES, Y PENSIONES Y JUBILACIONES	\$64,359,854.92	\$40,418,887.33
TRANSFERENCIAS, ASIGNACIONES, SUBSIDIOS Y SUBVENCIONES, Y PENSIONES Y JUBILACIONES	\$64,359,854.92	\$40,418,887.33
OTROS INGRESOS Y BENEFICIOS	\$640,002.41	\$2,551,975.31
INGRESOS FINANCIEROS	\$639,345.76	\$730,648.87
OTROS INGRESOS Y BENEFICIOS VARIOS	\$656.65	\$182,1326.44
Total de Ingresos y Otros Beneficios	\$ 65,027,575.97	\$ 47,044,828.44
GASTOS Y OTRAS PÉRDIDAS		
GASTOS DE FUNCIONAMIENTO	\$ 10,321,699.59	\$ 10,004,067.01
SERVICIOS PERSONALES	\$9,541,425.80	\$9,061,303.10
MATERIALES Y SUMINISTROS	\$40,735.93	\$ 15,617.15
SERVICIOS GENERALES	\$739,537.86	\$927,146.76
TRANSFERENCIAS, ASIGNACIONES, SUBSIDIOS Y OTRAS AYUDAS	\$38,195,380.22	\$27,107,187.84
TRANSFERENCIAS INTERNAS Y ASIGNACIONES AL SECTOR PÚBLICO	\$38,195,380.22	\$27,107,187.84
OTROS GASTOS Y PÉRDIDAS EXTRAORDINARIAS	\$904,076.63	\$895,091.50
ESTIMACIONES, DEPRECIACIONES, DETERIOROS, OBSOLESCENCIA Y AMORTIZACIONES	\$879,919.59	\$872,048.26
OTROS GASTOS	\$24,157.04	\$23,043.24
Total de Gastos y otras Pérdidas	\$ 49,421,156.44	\$ 38,006,346.35
Resultado del Ejercicio (Ahorro/Desahorro)	\$ 15,606,419.53	\$ 9,038,482.09

"Bajo protesta de decir verdad declaramos que los Estados Financieros y sus notas, son razonablemente correctos y son responsabilidad del emisor".

Al concluir con la presentación, el Comisionado Presidente Preguntó que en relación con los Deudores Diversos, en específico con el saldo deudor de Banco Mercantil del Nte. En que estado se encuentra a lo que el C.P. Daniel Galván Ríos comentó, que el saldo actual sigue siendo de \$622,934.89.

No existiendo más comentarios se pasó al siguiente punto del orden del día.

Respecto al quinto punto del Orden del Día, relativo al Informe del Avance Presupuestal correspondiente al mes de febrero de 2020, de acuerdo al artículo 19 del Reglamento Orgánico del Consejo Estatal Electoral y de Participación Ciudadana, fue igualmente solicitado por el Comisionado Presidente el desahogo del mismo. Procediendo la C.P. Marcela Ledesma Gonzalez a desahogar dicho punto., lo que hizo en los términos siguientes:

		Reporte avance presupuestal al mes de marzo 2020									
GASTO ORDINARIO		PPTO aprobado	PPTO COMPROMETIDO	PPTO NO COMPROMETIDO	PPTO DEVENGADO	PPTO NO DEVENGADO	AVANCE PPTO COMPROMETIDO	AVANCE PPTO DEVENGADO	GTO PRESUPUESTADO A marzo	SUB EJERCICIO A MARZO	
1000	SERVICIOS PERSONALES	\$51,467,323.09	\$51,467,323.09	\$0.00	\$9,439,938.30	\$42,017,384.79	100.00%	18.35%		\$939,201.86	
1131	Sueldos base al personal permanente	\$26,190,384.05	\$26,190,384.05	\$0.00	\$19,444,402.88	\$20,234,981.17	100.00%	22.71%	\$6,544,846.01	\$600,443.13	
1221	SUELDOS BASE AL PERSONAL EVENTUAL	\$1,031,664.61	\$1,031,664.61	\$0.00	\$236,369.44	\$795,295.17	100.00%	22.91%	\$257,916.15	\$21,546.71	
1231	Rebucciones por servicios de carácter social	\$396,000.00	\$396,000.00	\$0.00	\$1,170.00	\$344,300.00	100.00%	13.08%	\$99,000.00	\$47,300.00	
1321	Primes de vacaciones, dominical y gratificación de fin	\$2,724,849.77	\$2,724,849.77	\$0.00	\$1,178.65	\$2,723,121.12	100.00%	0.08%	\$0.00	\$0.00	
1323	GRATIFICACION FIN DE AÑO	\$5,810,683.53	\$5,810,683.53	\$0.00	\$3,704.26	\$5,806,979.27	100.00%	0.06%	\$0.00	\$0.00	
1411	Aportaciones de seguridad social	\$2,021,449.74	\$2,021,449.74	\$0.00	\$477,579.36	\$1,543,870.38	100.00%	23.63%	\$505,362.44	\$27,783.07	
1421	Aportaciones a fondos de vivienda	\$1,024,827.31	\$1,024,827.31	\$0.00	\$222,542.95	\$1,302,285.16	100.00%	14.89%	\$254,137.89	\$31,595.74	
1431	Aportaciones al sistema para el retiro	\$19,648,487.46	\$19,648,487.46	\$0.00	\$279,017.78	\$1,639,349.68	100.00%	14.55%	\$319,747.91	\$40,610.13	
1444	SEGUROS GASTOS MEDICOS MAYORES	\$432,800.00	\$432,800.00	\$0.00	\$1,367.52	\$314,232.48	100.00%	27.38%	\$108,150.00	-\$10,217.52	
1511	Quotas para el fondo de ahorro y fondo de trabajo	\$1,430,497.09	\$1,430,497.09	\$0.00	\$321,954.63	\$1,109,142.26	100.00%	22.48%	\$357,624.27	\$36,269.44	
1541	Prestaciones contractuales	\$3,030,367.59	\$3,030,367.59	\$0.00	\$678,321.00	\$2,352,046.59	100.00%	22.38%	\$757,591.90	\$78,270.90	
1591	OTRAS PRESTACIONES SOCIALES Y ECONOMICAS	\$279,899.20	\$279,899.20	\$0.00	\$0.00	\$279,899.20	100.00%	0.00%	\$0.00	\$0.00	
1711	Estímulos	\$4,677,322.74	\$4,677,322.74	\$0.00	\$164,730.43	\$3,572,592.31	100.00%	23.62%	\$1,189,330.69	\$64,600.26	
2000	MATERIALES Y SUMINISTRO	\$1,146,088.80	\$90,791.93	\$1,056,296.97	\$40,736.93	\$1,105,352.97	7.92%	3.66%			
2111	Materiales, útiles y equipos menores de oficina	\$122,426.00	\$937.21	\$121,490.79	\$937.21	\$121,490.79	0.77%	0.77%			
2141	Materiales, útiles y equipos menores de tecnologías de	\$369,961.20	\$0.00	\$369,961.20	\$0.00	\$369,961.20	0.00%	0.00%			
2151	Material impreso e información digital	\$23,700.00	\$0.00	\$23,700.00	\$0.00	\$23,700.00	0.00%	0.00%			
2161	Material de limpieza	\$93,269.00	\$76.00	\$93,193.00	\$76.00	\$93,193.00	0.08%	0.08%			
2211	Productos alimenticios para personas	\$106,266.56	\$15,341.41	\$90,925.15	\$15,341.41	\$90,925.15	14.44%	14.44%			
2212	ALIMENTOS EN EVENTOS OFICIALES	\$60,000.00	\$3,416.13	\$56,583.87	\$3,416.13	\$56,583.87	5.69%	5.69%			
2231	Utensilios para el servicio de alimentación	\$5,000.00	\$0.00	\$5,000.00	\$0.00	\$5,000.00	0.00%	0.00%			
2461	Material eléctrico y electrónico	\$30,897.15	\$1,656.21	\$29,240.94	\$1,656.21	\$29,240.94	5.36%	5.36%			
2481	Materiales complementarios	\$17,800.00	\$0.00	\$17,800.00	\$0.00	\$17,800.00	0.00%	0.00%			
2491	Otros materiales y artículos de construcción y	\$15,750.00	\$0.00	\$15,750.00	\$0.00	\$15,750.00	0.00%	0.00%			
2521	Fertilizantes, pesticidas,	\$8,500.00	\$0.00	\$8,500.00	\$0.00	\$8,500.00	0.00%	0.00%			
2531	Medicinas y productos farmacéuticos	\$3,180.00	\$0.00	\$3,180.00	\$0.00	\$3,180.00	0.00%	0.00%			
2591	Otros productos químicos	\$12,500.00	\$0.00	\$12,500.00	\$0.00	\$12,500.00	0.00%	0.00%			
2611	Combustibles, lubricantes y aditivos	\$160,000.00	\$31,908.00	\$128,092.00	\$16,908.00	\$143,092.00	19.94%	10.57%			
2721	Rendidas de seguridad y protección personal	\$20,844.71	\$0.00	\$20,844.71	\$0.00	\$20,844.71	0.00%	0.00%			
2911	Herramientas menores	\$10,478.00	\$1,301.27	\$9,176.73	\$1,301.27	\$9,176.73	12.42%	12.42%			
2921	Refacciones y accesorios menores de edificios	\$14,920.00	\$0.00	\$14,920.00	\$0.00	\$14,920.00	0.00%	0.00%			
2931	Refacciones y accesorios menores de mobiliario y	\$26,740.00	\$0.00	\$26,740.00	\$0.00	\$26,740.00	0.00%	0.00%			
2941	Refacciones y accesorios menores de equipo de	\$1,500.00	\$0.00	\$1,500.00	\$0.00	\$1,500.00	0.00%	0.00%			
2961	Refacciones y accesorios menores de equipo de	\$40,000.00	\$36,155.70	\$3,844.30	\$1,099.70	\$38,900.30	90.39%	2.75%			
2991	Refacciones y accesorios menores otros bienes	\$2,354.28	\$0.00	\$2,354.28	\$0.00	\$2,354.28	0.00%	0.00%			
3000	SERVICIOS GENERALES	\$4,668,617.01	\$1,848,767.11	\$2,809,769.80	\$662,397.42	\$4,066,119.69	39.69%	14.06%			
3111	Energía eléctrica	\$210,378.20	\$43,236.00	\$167,142.20	\$43,236.00	\$167,142.20	20.55%	20.55%			
3131	Agua	\$139,672.96	\$12,673.00	\$126,999.96	\$12,673.00	\$126,999.96	9.07%	9.07%			
3141	Telefonía tradicional	\$285,765.33	\$66,097.98	\$219,667.35	\$66,097.98	\$219,667.35	23.13%	23.13%			
3151	Telefonía celular	\$90,000.00	\$9,952.00	\$80,048.00	\$9,952.00	\$80,048.00	14.92%	14.92%			
3171	Servicios de acceso de Internet, redes y procesamiento	\$225,624.00	\$14,881.67	\$210,742.33	\$14,881.67	\$210,742.33	6.60%	6.60%			
3181	Servicios postales y telegráficos	\$21,500.00	\$1,212.98	\$20,287.02	\$1,212.98	\$20,287.02	5.64%	5.64%			
3221	Arrendamiento de edificios	\$341,170.41	\$320,011.21	\$20,289.20	\$106,966.96	\$234,203.45	94.06%	31.35%			
3311	Servicios legales, de contabilidad y auditoría	\$175,000.00	\$0.00	\$175,000.00	\$0.00	\$175,000.00	0.00%	0.00%			
3331	Servicios de consultoría administrativa	\$15,000.00	\$1,392.00	\$13,608.00	\$1,392.00	\$13,608.00	9.28%	9.28%			
3351	Servicios de investigación científica y desarrollo	\$25,000.00	\$0.00	\$25,000.00	\$0.00	\$25,000.00	0.00%	0.00%			
3361	Servicios de apoyo administrativo, fotocopiado e	\$167,852.00	\$480.00	\$167,372.00	\$480.00	\$167,372.00	0.29%	0.29%			
3381	Servicios de vigilancia	\$291,490.00	\$263,954.98	\$27,535.02	\$34,274.98	\$257,185.02	90.56%	11.76%			
3411	Servicios financieros y bancarios	\$210,000.00	\$55,858.72	\$154,141.28	\$55,858.72	\$154,141.28	26.65%	26.65%			
3451	Seguro de bienes patrimoniales	\$332,000.00	\$39,156.57	\$292,843.43	\$0.00	\$332,000.00	11.79%	0.00%			
3511	Conservación y mantenimiento menor de inmuebles	\$100,000.00	\$0.00	\$100,000.00	\$0.00	\$100,000.00	0.00%	0.00%			
3521	Instalación, reparación y mantenimiento de mobiliario y	\$25,800.00	\$0.00	\$25,800.00	\$0.00	\$25,800.00	0.00%	0.00%			
3551	Reparación y mantenimiento de equipo de transporte	\$78,900.00	\$12,106.00	\$66,794.00	\$11,549.20	\$67,350.80	15.34%	14.64%			
3581	Servicios de Limpieza y manejo de desechos	\$40,000.00	\$0.00	\$40,000.00	\$0.00	\$40,000.00	0.00%	0.00%			
3591	Servicios de jardinería y fumigación	\$40,000.00	\$350.00	\$39,650.00	\$350.00	\$39,650.00	0.88%	0.88%			
3611	Difusión por radio, televisión y otros medios de	\$128,774.83	\$0.00	\$128,774.83	\$0.00	\$128,774.83	0.00%	0.00%			

3661	Servicio de creación y difusión de contenido	\$70,000.00	\$0.00	\$70,000.00	\$0.00	\$70,000.00	0.00%	0.00%
3751	Viajes en el país	\$665,411.21	\$53,570.93	\$611,840.28	\$53,570.93	\$611,840.28	8.05%	8.05%
3791	Otros servicios de traslado y hospedaje	\$4,240.00	\$202.00	\$4,038.00	\$202.00	\$4,038.00	4.76%	4.76%
3851	Gastos de representación	\$30,000.00	\$0.00	\$30,000.00	\$0.00	\$30,000.00	0.00%	0.00%
3921	Impuestos y derechos	\$73,950.00	\$54,713.07	\$19,237.00	\$54,713.07	\$19,237.00	73.99%	73.99%
3992	Impuesto sobre nómina	\$901,018.07	\$901,018.07	\$0.00	\$187,586.00	\$713,032.07	100.00%	20.86%

RESUMEN

CAPITULO DEL GASTO	PPTO MODIFICADO	PPTO COMPROMETIDO	PPTO NO COMPROMETIDO	PPTO DEVENGADO	PPTO NO DEVENGADO	AVANCE PPTO COMPROMETIDO	AVANCE PPTO DEVENGADO
SERVICIOS PERSONALES	\$51,457,323.09	\$51,457,323.09	\$0.00	\$9,439,938.30	\$42,017,384.79	100.00%	18.35%
MATERIALES Y SUMINISTROS	\$1,146,088.90	\$90,791.93	\$1,055,296.97	\$40,735.93	\$1,105,352.97	7.92%	3.55%
SERVICIOS GENERALES	\$4,658,517.01	\$1,848,757.11	\$2,809,759.90	\$652,397.42	\$4,006,119.59	39.69%	14.00%
TOTAL	\$57,261,928.00	\$53,396,872.13	\$3,865,056.87	\$19,133,071.65	\$47,128,067.35	93.26%	17.70%


Reporte avance presupuestal al mes de marzo 2020

INICIO PROCESO ELECTORAL	PPTO aprobado	PPTO COMPROMETIDO	PPTO NO COMPROMETIDO	PPTO DEVENGADO	PPTO NO DEVENGADO	AVANCE PPTO DEVENGADO
1000 SERVICIOS PERSONALES	\$7,054,742.53	\$7,054,742.53	\$0.00	\$101,487.52	\$6,953,255.01	1.44%
1131 Sueldos base al personal permanente	\$0.00	\$0.00	\$0.00	\$0.00	\$0.00	0.00%
1211 Honorarios asimilables a salarios	\$1,110,082.00	\$1,110,082.00	\$0.00	\$0.00	\$1,110,082.00	0.00%
221 SUELDOS BASE AL PERSONAL EVENTUAL	\$4,570,886.68	\$4,570,886.68	\$0.00	\$88,445.77	\$4,482,440.91	1.93%
2131 Retribuciones por servicios de carácter social	\$108,000.00	\$108,000.00	\$0.00	\$0.00	\$108,000.00	0.00%
2321 Primas de vacaciones, dominical y gratificación de fin	\$92,850.03	\$92,850.03	\$0.00	\$0.00	\$92,850.03	0.00%
323 GRATIFICACION FIN DE AÑO	\$185,705.26	\$185,705.26	\$0.00	\$0.00	\$185,705.26	0.00%
1411 Aportaciones de seguridad social	\$405,189.93	\$405,189.93	\$0.00	\$8,730.96	\$396,388.77	2.15%
1421 Aportaciones a fondos de vivienda	\$222,083.60	\$222,083.60	\$0.00	\$19,120.01	\$220,171.59	0.86%
1431 Aportaciones al sistema para el retiro	\$283,107.73	\$283,107.73	\$0.00	\$2,399.58	\$280,711.15	0.85%
1591 OTRAS PRESTACIONES SOCIALES Y ECONOMICAS	\$76,905.30	\$76,905.30	\$0.00	\$0.00	\$76,905.30	0.00%
2000 MATERIALES Y SUMINISTRO	\$665,533.70	\$0.00	\$665,533.70	\$0.00	\$665,533.70	0.00%
2111 Materiales, útiles y equipos menores de oficina	\$61,960.10	\$0.00	\$61,960.10	\$0.00	\$61,960.10	0.00%
2141 Materiales, útiles y equipos menores de tecnologías de	\$58,400.00	\$0.00	\$58,400.00	\$0.00	\$58,400.00	0.00%
2151 Material impreso e información digital	\$12,850.00	\$0.00	\$12,850.00	\$0.00	\$12,850.00	0.00%
2211 Productos alimenticios para personas	\$110,000.00	\$0.00	\$110,000.00	\$0.00	\$110,000.00	0.00%
2212 ALIMENTOS EN EVENTOS OFICIALES	\$90,080.00	\$0.00	\$90,080.00	\$0.00	\$90,080.00	0.00%
2481 Materiales complementarios	\$53,792.00	\$0.00	\$53,792.00	\$0.00	\$53,792.00	0.00%
2611 Combustibles, lubricantes y aditivos	\$228,000.00	\$0.00	\$228,000.00	\$0.00	\$228,000.00	0.00%
2721 Prendas de seguridad y protección personal	\$10,451.60	\$0.00	\$10,451.60	\$0.00	\$10,451.60	0.00%
2921 Refacciones y accesorios menores de edificios	\$20,000.00	\$0.00	\$20,000.00	\$0.00	\$20,000.00	0.00%
2991 Refacciones y accesorios menores otros bienes	\$20,000.00	\$0.00	\$20,000.00	\$0.00	\$20,000.00	0.00%
3000 SERVICIOS GENERALES	\$4,279,723.77	\$211,905.38	\$4,067,818.39	\$87,140.44	\$4,192,583.33	2.04%
3151 Telefonía celular	\$5,200.00	\$0.00	\$5,200.00	\$0.00	\$5,200.00	0.00%
3171 Servicios de acceso de Internet, redes y procesamiento de información	\$57,750.00	\$0.00	\$57,750.00	\$0.00	\$57,750.00	0.00%
3181 Servicios postales y telegráficos	\$25,000.00	\$0.00	\$25,000.00	\$0.00	\$25,000.00	0.00%
3291 Otros arrendamientos	\$22,500.00	\$0.00	\$22,500.00	\$0.00	\$22,500.00	0.00%
3311 Servicios legales, de contabilidad y auditoría	\$36,000.00	\$0.00	\$36,000.00	\$0.00	\$36,000.00	0.00%
3331 Servicios de consultoría administrativa	\$750,000.00	\$0.00	\$750,000.00	\$0.00	\$750,000.00	0.00%
3361 Servicios de apoyo administrativo, fotocopiado e impresión	\$930,288.00	\$0.00	\$930,288.00	\$0.00	\$930,288.00	0.00%
3471 Fletes y maniobras	\$127,000.00	\$0.00	\$127,000.00	\$0.00	\$127,000.00	0.00%
3521 Instalación, reparación y mantenimiento de mobiliario y	\$129,720.00	\$1,583.40	\$128,136.60	\$0.00	\$129,720.00	0.00%
3551 Reparación y mantenimiento de equipo de transporte	\$140,000.00	\$0.00	\$140,000.00	\$0.00	\$140,000.00	0.00%
3611 Difusión por radio, televisión y otros medios de	\$297,783.55	\$0.00	\$297,783.55	\$0.00	\$297,783.55	0.00%
3661 Servicio de creación y difusión de contenido	\$266,666.67	\$0.00	\$266,666.67	\$0.00	\$266,666.67	0.00%
3751 Viajes en el país	\$1,344,618.97	\$84,929.44	\$1,259,689.53	\$84,929.44	\$1,259,689.53	6.32%
3981 Impuesto sobre nóminas y otros que se deriven de una	\$147,196.58	\$125,392.54	\$21,804.04	\$2,211.00	\$144,985.58	1.50%

RESUMEN

CAPITULO DEL GASTO	PPTO MODIFICADO	PPTO COMPROMETIDO	PPTO NO COMPROMETIDO	PPTO DEVENGADO	PPTO NO DEVENGADO	AVANCE PPTO DEVENGADO
SERVICIOS PERSONALES	\$7,054,742.53	\$7,054,742.53	\$0.00	\$101,487.52	\$6,953,255.01	1.44%
MATERIALES Y SUMINISTROS	\$665,533.70	\$0.00	\$665,533.70	\$0.00	\$665,533.70	0.00%
SERVICIOS GENERALES	\$4,279,723.77	\$211,905.38	\$4,067,818.39	\$87,140.44	\$4,192,583.33	2.04%
TOTAL	\$12,000,000.00	\$7,266,647.91	\$4,733,352.09	\$188,627.96	\$11,811,372.04	1.57%


Reporte avance presupuestal al mes de marzo 2020

FONDO ART. 37		PPTO aprobado	PPTO COMPROMETI DO	PPTO NO COMPROMETIDO	PPTO DEVENGAD O	PPTO NO DEVENGADO	AVANCE PPTO COMPRO METIDO	AVANCE PPTO DEVENGAD O
2000	MATERIALES Y SUMINISTRO	\$80,000.00	\$0.00	\$80,000.00	\$0.00	\$80,000.00	0.00%	0.00%
2111	Materiales, útiles y equipos menores de oficina	\$20,000.00	\$0.00	\$20,000.00	\$0.00	\$20,000.00	0.00%	0.00%
2151	Material impreso e información digital	\$10,000.00	\$0.00	\$10,000.00	\$0.00	\$10,000.00	0.00%	0.00%
2171	Materiales y útiles de enseñanza	\$10,000.00	\$0.00	\$10,000.00	\$0.00	\$10,000.00	0.00%	0.00%
2212	ALIMENTOS EN EVENTOS OFICIALES	\$40,000.00	\$0.00	\$40,000.00	\$0.00	\$40,000.00	0.00%	0.00%
3000	SERVICIOS GENERALES	\$1,119,071.40	\$0.00	\$1,047,071.40	\$0.00	\$1,047,071.40	0.00%	0.00%
3221	Arrendamiento de edificios	\$20,000.00	\$0.00	\$20,000.00	\$0.00	\$20,000.00	0.00%	0.00%
3291	Otros arrendamientos	\$10,000.00	\$0.00	\$10,000.00	\$0.00	\$10,000.00	0.00%	0.00%
3341	Servicios de capacitación	\$678,938.40	\$0.00	\$678,938.40	\$0.00	\$678,938.40	0.00%	0.00%
3611	Difusión por radio, televisión y otros medios de mensajes sobre programas y actividades gubernamentales	\$80,000.00	\$0.00	\$80,000.00	\$0.00	\$80,000.00	0.00%	0.00%
3631	Servicios de creatividad, preproducción y producción	\$72,000.00	\$0.00		\$0.00			
3721	Pasajes terrestres	\$86,400.00	\$0.00	\$86,400.00	\$0.00	\$86,400.00	0.00%	0.00%
3751	Viáticos en el país	\$171,733.00	\$0.00	\$171,733.00	\$0.00	\$171,733.00	0.00%	0.00%

RESUMEN

CAPITULO DEL GASTO	PPTO MODIFICADO	PPTO COMPROME TIDO	PPTO NO COMPROMETIDO	PPTO DEVENGA DO	PPTO NO DEVENGADO	AVANCE PPTO COMPR OMETID O	AVANCE PPTO DEVENGA DO
MATERIALES Y SUMINISTROS	\$80,000.00	\$0.00	\$80,000.00	\$0.00	\$80,000.00	0.00%	0.00%
SERVICIOS GENERALES	\$1,119,071.40	\$0.00	\$1,047,071.40	\$0.00	\$1,047,071.40	0.00%	0.00%
TOTAL	\$1,199,071.40	\$0.00	\$1,199,071.40	\$0.00	\$1,127,071.40	0.00%	0.00%






Reporte avance presupuestal al mes de marzo 2020


FONDO ART. 82		PPTO aprobado	PPTO COMPROMETIDO	PPTO NO COMPROMETIDO	PPTO DEVENGADO	PPTO NO DEVENGADO	AVANCE PPTO COMPROMETIDO	AVANCE PPTO DEVENGADO
2000	MATERIALES Y SUMINISTRO	\$95,000.00	\$0.00	\$95,000.00	\$0.00	\$95,000.00	0.00%	0.00%
2111	Materiales, útiles y equipos menores de oficina	\$23,000.00	\$0.00	\$23,000.00	\$0.00	\$23,000.00	0.00%	0.00%
2151	Material impreso e información digital	\$11,000.00	\$0.00	\$11,000.00	\$0.00	\$11,000.00	0.00%	0.00%
2171	Materiales y útiles de enseñanza	\$11,000.00	\$0.00	\$11,000.00	\$0.00	\$11,000.00	0.00%	0.00%
2212	ALIMENTOS EN EVENTOS OFICIALES	\$50,000.00	\$0.00	\$50,000.00	\$0.00	\$50,000.00	0.00%	0.00%
3000	SERVICIOS GENERALES	\$452,050.00	\$0.00	\$452,050.00	\$0.00	\$452,050.00	0.00%	0.00%
3221	Arrendamiento de edificios	\$20,000.00	\$0.00	\$20,000.00	\$0.00	\$20,000.00	0.00%	0.00%
3291	Otros arrendamientos	\$15,000.00	\$0.00	\$15,000.00	\$0.00	\$15,000.00	0.00%	0.00%
3721	Pasajes terrestres	\$110,000.00	\$0.00	\$110,000.00	\$0.00	\$110,000.00	0.00%	0.00%
3751	Viajeros en el país	\$307,050.00	\$0.00	\$307,050.00	\$0.00	\$307,050.00	0.00%	0.00%

RESUMEN							
CAPITULO DEL GASTO	PPTO MODIFICADO	PPTO COMPROMETIDO	PPTO NO COMPROMETIDO	PPTO DEVENGADO	PPTO NO DEVENGADO	AVANCE PPTO COMPROMETIDO	AVANCE PPTO DEVENGADO
MATERIALES Y SUMINISTROS	\$95,000.00	\$0.00	\$95,000.00	\$0.00	\$95,000.00	0.00%	0.00%
SERVICIOS GENERALES	\$452,050.00	\$0.00	\$452,050.00	\$0.00	\$452,050.00	0.00%	0.00%
TOTAL	\$547,050.00	\$0.00	\$547,050.00	\$0.00	\$547,050.00	0.00%	0.00%

Al concluir con la presentación, el Comisionado Presidente Preguntó a los Consejeros Comisionados si tenían algún comentario y comentaron que no y se dieron por enterados y se paso al siguiente punto del orden del día.

En cuanto al sexto punto del orden del día, correspondiente al Informe sobre los rendimientos financieros de las cuentas bancarias del Consejo Estatal Electoral y de Participación Ciudadana con corte al 31 de Marzo de 2020, fue solicitado por el Comisionado Presidente al Secretario Técnico desahogara dicho punto, lo que se hizo en los términos siguientes:






CONSEJO ESTATAL ELECTORAL Y DE PARTICIPACIÓN CIUDADANA

INTERESES POR CHEQUES 2020

	No. DE CONTRATO	INTERESES	INTERESES	INTERESES	TOTAL
		ENERO	FEBRERO	MARZO	
BANORTE					
Gasto Ordinario	840005143	331.23	68.51	220.99	620.73
PP Y APES	637808839	675.22	1,140.46	349.58	2,165.26
proceso electoral 2017-2018	594441067			0	-
Pasivo Laboral	858612484	11.85	11.09	47.06	70.00
Gasto Ordinario	452322056	0.67	2.23	289.08	291.98
ART. 82	118322783	1.97	1.17	0.91	4.05
fondo de Prima de Antigüedad	104368088	0.61	0.69	0.64	1.94
Capacitación art 37	104367235	2.12	1.73	0.97	4.82
TOTAL RENDIMIENTO		1,023.67	1,225.88	909.23	3,158.78


INTERESES POR INVERSIONES 2020

	No. DE CONTRATO	INTERESES	INTERESES	INTERESES	TOTAL	
		ENERO	FEBRERO	MARZO		
BANORTE						
Gasto Ordinario	98778284	40,071.16	30,009.56	18,940.80	89,021.52	89,642.25
PP Y APES	5033097824	15,292.01	5,656.38	12,356.69	33,305.08	35,470.34
Pasivo Laboral	503308487	18,924.12	18,965.30	17,693.78	55,583.20	55,653.20
proceso electoral	503776624			-	-	
BANCOMER						
fondo de Prima de Antigüedad	2046648436	4,062.80	3,232.55	1,540.50	8,835.85	8,837.79
ART. 82	2046652824	17,842.48	13,419.40	6,434.39	37,696.27	37,700.32
Capacitación art 37	2046653235	28,044.53	22,313.49	10,799.51	61,157.53	61,162.35
BANCOMER GASTO ORDINARIO	2050777196	-	10,005.62	17,341.89	27,347.51	27,639.49
					-	
TOTAL RENDIMIENTO		124,237.10	103,602.30	85,107.56	312,946.96	

TOTAL	125,260.77	104,828.18	86,016.79	316,105.74	316,105.74
--------------	-------------------	-------------------	------------------	-------------------	-------------------

Después de concluir con la presentación, el Comisionado Presidente preguntó a los Consejeros Comisionados si tenían algún comentario al respecto, a lo cual comentaron que no y se pasó al siguiente punto del orden del día.






Respecto al séptimo punto del orden del día, relativo al Informe mensual de las aportaciones efectuadas al Fideicomiso número 18397, derivado de las sanciones impuestas a los partidos políticos con corte al 31 de Marzo de 2020, así también fue solicitado por el Comisionado Presidente al Secretario Técnico desahogara el punto. En atención a lo anterior, el Secretario Técnico presentó el siguiente informe:

CONSEJO ESTATAL ELECTORAL Y DE PARTICIPACION CIUDADANA DE SAN LUIS POTOSI FIDEICOMISO NUMERO 18397			
ESTADO DE INGRESOS Y EGRESOS AL MES DE MARZO 2020			
	ACUMULADO AL 29 FEBRERO 2020	MOVIMIENTOS DEL PERIODO	SALDO AL 31 MARZO 2020
SALDO INICIAL (APERTURA FIDEICOMISO)	6,544,588.08		6,544,588.08
<i>INGRESOS</i>			
***APORTACION MENSUAL	38,202,872.91		38,202,872.91
APORTACION DE CANDIDATOS INDEPENDIENTES	11,319.08		11,319.08
RENDIMIENTOS DE INVERSIONES	3,404,932.67	86,286.34	3,491,219.01
	41,619,124.66	86,286.34	41,705,411.00
TOTAL DE INGRESOS	\$48,163,712.74	\$86,286.34	48,249,999.08
<i>EGRESOS</i>			
RETIROS /GASTOS	18,561,369.16	5,000,000.00	23,561,369.16
GASTOS FINANCIEROS Y HONORARIOS FIDUCIARI	309,670.21	8,052.35	317,722.56
TOTAL DE EGRESOS	\$18,871,039.37	\$5,008,052.35	23,879,091.72
SALDO FINAL	\$29,292,673.37	-\$4,921,766.01	24,370,907.36





Después de concluir con la presentación, el Comisionado Presidente preguntó a los Consejeros Comisionados si tenían algún comentario al respecto, a lo cual no hubo observaciones ni comentarios.


Respecto al octavo punto del orden del día, Informe que presenta el Coordinador del Grupo de Trabajo de Planeación de la Comisión Permanente de Administración, respecto de los avances en los trabajos del grupo, en cumplimiento a lo dispuesto por los artículos 60, inciso b) del Reglamento de Trabajo en Comisiones del Consejo Estatal Electoral y de Participación Ciudadana. Se están llevando a cabo los trabajos para la construcción de los indicadores y que se requirió a las áreas sus indicadores del proyecto del Gasto ordinario y que se le va citar a reunión del gro. Para los próximos días; Además se va a convocar al grupo de trabajo para presentarle el informe de los indicadores de cada área.

Respecto al noveno punto del orden del día, de asuntos generales, no se agendo ningún asunto general.

No habiendo más puntos a tratar se dieron por terminados los puntos del orden del día.

ACUERDOS


CPA/118/04/2020.- Por unanimidad de votos de los Consejeros Integrantes de la Comisión Permanente de Administración, se aprobó el orden del día.



CPA/119/04/2020.- Por unanimidad de votos de los Consejeros Comisionados, se aprobó el acta de la sesión ordinaria de fecha 10 de marzo del 2020.

No habiendo otro punto que tratar, y siendo las 14:09 (Catorce horas con nueve minutos minutos del día 29 de abril del año 2020 dos mil veinte, concluyó la sesión.


**COMISIÓN PERMANENTE DE ADMINISTRACIÓN DEL
CONSEJO ESTATAL ELECTORAL Y DE PARTICIPACIÓN CIUDADANA**



**MTRO. EDMUNDO FUENTES CASTRO
COMISIONADO PRESIDENTE**



**MTRO. MARCO IVAN VARGAS
CUELLAR
COMISIONADO ELECTORAL**



**MTRA. ZELANDIA BORQUEZ
ESTRADA
COMISIONADA ELECTORAL**



**CP. DANIEL GALVÁN RÍOS
SECRETARIO TÉCNICO**

Las presentes firmas corresponden a la sesión ordinaria número CUATRO de la Comisión Permanente de Administración del Consejo Estatal Electoral y de Participación Ciudadana celebrada el día 29 de abril del 2020.