



JUNTA ESTATAL
DE CAMINOS

**ESTADOS FINANCIEROS
CONTABLES
ABRIL 2021**

Junta Estatal de Caminos
Estado de Situación Financiera
Al 30 de abril del 2021 y 2020
(Cifras en miles de pesos)

ACTIVO	abril 2021	abril 2020	PASIVO	abril 2021	abril 2020
ACTIVO CIRCULANTE			PASIVO CIRCULANTE		
Efectivo y Equivalentes de Efectivo	52,262	80,062	Cuentas por Pagar a Corto Plazo	55,321	25,932
Derechos a Recibir Efectivo o Equivalentes	16,753	678	Documentos por Pagar a Corto Plazo	0	0
Derechos a Recibir Bienes o Servicios	0	0	Porción a Corto Plazo de la Deuda Pública a Largo Plazo	0	0
Inventarios	0	0	Títulos y Valores a Corto Plazo	0	0
Almacenes	0	0	Pasivos Diferidos a Corto Plazo	0	0
Estimación por Pérdida o Deterioro de Activos Circulantes	0	0	Fondos y Bienes de Terceros en Garantía y/o Administración a Corto Plazo	54	52
Otros Activos Circulantes	7	7	Provisiones a Corto Plazo	0	0
Total de Activos Circulantes	69,022	80,746	Otros Pasivos a Corto Plazo	973	1,002
			Total de Pasivos Circulantes	56,348	26,986
ACTIVO NO CIRCULANTE			PASIVO NO CIRCULANTE		
Inversiones Financieras a Largo Plazo	0	0	Cuentas por Pagar a Largo Plazo	0	0
Derechos a Recibir Efectivo o Equivalentes a Largo Plazo	0	0	Documentos por Pagar a Largo Plazo	0	0
Bienes Inmuebles, Infraestructura y Construcciones en Proceso	709,629	577,743	Deuda Pública a Largo Plazo	0	0
Bienes Muebles	81,296	81,268	Pasivos Diferidos a Largo Plazo	0	0
Activos Intangibles	6	6	Fondos y Bienes de Terceros en Garantía y/o Administración a Largo Plazo	0	0
Depreciación, Deterioro y Amortización Acumulada de Bienes	(74,391)	(74,391)	Provisiones a Largo Plazo	0	0
Activos Diferidos	484	484			
Estimación por Pérdida o Deterioro de Activos no Circulantes	0	0			
Otros Activos no Circulantes	0	0			
Total de Activos no Circulantes	717,024	585,110	Total de Pasivos no Circulantes	0	0
Total de Activos	786,046	665,856	Total de Pasivo	56,348	26,986
			HACIENDA PÚBLICA Y PATRIMONIO		
			Hacienda Pública/Patrimonio Contribuido		
			Aportaciones	28,483	28,483
			Donaciones de Capital	0	0
			Actualizaciones de la Hacienda Pública/Patrimonio	5,939	5,939
			Hacienda Pública/Patrimonio Generado		
			Resultados del Ejercicio Ahorro/Desahorro	4,841	23,648
			Resultados de los Ejercicios Anteriores	636,139	526,506
			Revalúos	54,295	54,295
			Reservas	0	0
			Rectificaciones de Resultados de Ejercicios Anteriores	0	0
			EXCESO O INSUFICIENCIA EN LA ACTUALIZACIÓN DE LA HACIENDA PÚBLICA/PATRIMONIO		
			Resultado por Posición Monetaria	0	0
			Resultado por Tenencia de Activos no Monetarios	0	0
			Total Hacienda Pública/Patrimonio Generado	729,697	638,870
			Total de Pasivo y Hacienda Pública/Patrimonio	786,046	665,856


Jose Miguel Brenist Lumbrales
Director Administrativo

Juana Macrina Martinez Pozos
Directora General

Bajo protesta de decir verdad declaramos que los Estados Financieros y sus notas, son razonablemente correctos y son responsabilidad del emisor

Junta Estatal de Caminos
Estado de Situación Financiera
Al 30 de abril del 2021 y 2020
(Cifras en miles de pesos)


ACTIVO			PASIVO	
	abril 2021	abril 2020	abril 2021	abril 2020
ACTIVO CIRCULANTE			PASIVO CIRCULANTE	
Efectivo y Equivalentes de Efectivo			Cuentas por Pagar a Corto Plazo	
Efectivo	40	40	Servicios Personales	8
Bancos/Tesorería	52,209	80,008	Proveedores	851
Bancos/Dependencias y Otros	0	0	Contratistas por Obras Públicas	5,682
Inversiones Temporales (Hasta 3 Meses)	0	0	Participaciones y Aportaciones	0
Fondos con Afectación Específica	0	0	Transferencias Otorgadas	0
Otros Efectivos y Equivalentes	0	0	Intereses, Comisiones y Otros Gastos de la Deuda Pública	0
Depositos de Fondos de Terceros	13	13	Retenciones y Contribuciones	5,201
Efectivo o Equivalentes de Efectivo a Recibir			Devoluciones de la Ley de Ingresos	0
Inversiones Financieras	0	0	Otras Cuentas por Pagar a Corto Plazo	43,579
Cuentas por Cobrar	16,700	554	Documentos por Pagar a Corto Plazo	0
Deudores Diversos	49	124	Porción a Corto Plazo de la Deuda Pública a Largo Plazo	
Ingresos por Recuperar	0	0	Deuda Pública Interna	0
Deudores por Anticipos de Tesorería	0	0	Deuda Pública Externa	0
Préstamos Otorgados	0	0	Arrendamiento Financiero	0
Otros Efectivos y Equivalentes	4	0	Títulos y Valores a Corto Plazo	
Bienes o Servicios a Recibir			Deuda Pública Interna	0
Anticipos a Corto Plazo	0	0	Deuda Pública Externa	0
Inventarios			Fondos y Bienes de Terceros en Garantía y/o Administración a Corto Plazo	54
Inventarios de Mercancías para Venta	0	0	Pasivos Diferidos a Corto Plazo	
Inventario de Mercancías Terminadas	0	0	Ingresos Cobrados por Adelantado	0
Inventario de Mercancías en Proceso de Elaboración	0	0	Intereses Cobrados por Adelantado	0
Inventario de Materias Primas, Materiales y Suministros para Producción	0	0	Provisiones a Corto Plazo	0
Bienes en Tránsito	0	0	Otros Pasivos a Corto Plazo	973
Almacenes			Total de Pasivos Circulantes	56,348
Almacén de mAteriales y Suministros de Consumo	0	0	PASIVO NO CIRCULANTE	
Otros Activos Circulantes	7	7	Cuentas por Pagar a Largo Plazo	
Total de Activos Circulantes	69,022	80,746	Proveedores	0
ACTIVO NO CIRCULANTE			Contratistas por Obra Pública	0
Efectivo o Equivalente a Recibir en el Largo Plazo			Documentos por Pagar a Largo Plazo	
Inversiones Financieras	0	0	Documentos Comerciales	0
Documentos por Cobrar	0	0	Documentos con Contratistas por Obra Pública	0
Deudores Diversos	0	0	Deuda Pública a Largo Plazo	
Ingresos por Recuperar	0	0	Deuda Pública Interna	0
Préstamos Otorgados	0	0	Deuda Pública Externa	0
Bienes Inmuebles, Infraestructura y Construcciones en Proceso			Arrendamiento Financiero	0
Terrenos	14,720	14,720	Fondos y Bienes de Terceros en Garantía y/o Administración a Largo Plazo	0
Viviendas	0	0	Pasivos Diferidos a Largo Plazo	0
Edificios no Habitacionales	4,595	4,595	Provisiones a Largo Plazo	0
Infraestructura	0	0	Otros Pasivos a Largo Plazo	0
Construcciones en Proceso en Bienes de Dominio Público	690,314	558,428	Total de Pasivos no Circulantes	0
Construcciones en Proceso en Bienes Propios	0	0	Total de Pasivo	56,348
Bienes Muebles				26,986
Mobiliario y Equipo de Administración	3,799	3,778	HACIENDA PÚBLICA Y PATRIMONIO	
Mobiliario y Equipo Educativo y Recreativo	335	327	Hacienda Pública/Patrimonio Contribuido	
Equipo e Instrumental Médico y de Laboratorio	0	0	Aportaciones	28,483
Equipo de Transporte	19,803	19,803	Donaciones de Capital	0
Equipo de Defensa y Seguridad	0	0	Actualizaciones de la Hacienda Pública/Patrimonio	5,939
Maquinaria, Otros Equipos y Herramienta	57,358	57,360	Hacienda Pública/Patrimonio Generado	
Colecciones, Obras de Arte y Objetos Valiosos	0	0	Resultados del Ejercicio Ahorro/Desahorro	4,841
Activos Biológicos	0	0	Resultados de los Ejercicios Anteriores	636,139
Activos Intangibles			Rectificaciones de Resultados de Ejercicios Anteriores	0
Software	6	6	Exceso o Insuficiencia en la Actualización del Patrimonio	0
Patentes, Marcas y Derechos	0	0	Revalúos	54,295
Concesiones y Franquicias	0	0	Reservas	0
Licencias	0	0		
Depreciaciones, Deterioro y Amortizaciones Acumuladas de Bienes	(74,391)	(74,391)	Total Hacienda Pública/Patrimonio Generado	729,697
Activos Diferidos			Total de Pasivo y Hacienda Pública/Patrimonio	786,046
Estudios, Formulación y Evaluación de Proyectos	0	0		665,856
Derechos Sobre Bienes en Régimen de Arrendamiento Financiero	0	0		
Gastos Pagados por Adelantado a Largo Plazo	0	0		
Anticipos a Largo Plazo	0	0		
Beneficios de Retiro de Empleados Pagados por Adelantado	0	0		
Otros Activos Diferidos	484	484		
Otros Activos no Circulantes	0	0		
Total de Activos no Circulantes	717,024	585,110		
Total de Activos	786,046	665,856		



Jose Miguel Brenist Lumbfresas
Director Administrativo

Juana Macrina Martínez Pozos
Directora General

	Abril 2021	Abril 2020
INGRESOS Y OTROS BENEFICIOS		
Ingresos de la Gestión		
Impuestos		
Impuestos sobre los Ingresos	0	0
Impuestos Sobre el Patrimonio	0	0
Impuestos Sobre la Producción, el Consumo y las Transacciones	0	0
Impuestos al Comercio Exterior	0	0
Impuestos Sobre Nóminas y Asimilables	0	0
Impuestos Ecológicos	0	0
Accesorios de Impuestos	0	0
Otros Impuestos	0	0
Contribuciones de Mejoras	0	0
Derechos	0	0
Productos de Tipo Corriente	0	0
Aprovechamientos de Tipo Corriente	1,864	3,751
Ingresos por Venta de Bienes y Servicios Producidos en Establecimientos de Gobierno	0	0
Otra Contribuciones Causadas en Ejercicios Anteriores	0	0
Participaciones y Aportaciones		
Participaciones	0	0
Aportaciones	0	0
Convenios	0	0
Transferencias, Asignaciones, Subsidios y Otras Ayudas		
Transferencias Internas y Asignaciones al Sector Público	0	0
Transferencias al Resto del Sector Público	41,536	58,366
Subsidios y Subvenciones	0	0
Ayudas Sociales	0	0
Pensiones y Jubilaciones	0	0
Otros Ingresos y Beneficios		
Ingresos Financieros		
Intereses Ganados en Valores, Créditos, Bonos y Otros	28	52
Otros Ingresos Financieros	0	0
Incremento por Variación de Inventarios	0	0
Disminución del Exceso de Estimaciones por Pérdida o Deterioro u Obsolescencia y Provisiones	0	0
Otros Ingresos y Beneficios Diarios	4	29
Total de Ingresos	43,432	62,198
GASTOS Y OTRAS PERDIDAS		
Gastos de Funcionamiento		
Servicios Personales	36,013	36,613
Materiales y Suministros	1,665	758
Servicios Generales	907	1,131
Transferecncias, Asignaciones, Subsidios y Otras Ayudas		
Transferecncias Internas y Asiganaciones al Sector Público	0	0
Transferencias al Resto del Sector Público	0	0
Subsidios y Subvenciones	0	0
Ayudas Sociales	0	0
Pensiones y Jubilaciones	0	0
Transferencias a Fideicomisos, Mandatos y Contratos Análogos	0	0
Transferencias a la Seguridad Social	0	0
Donativos	0	0
Transferecncias al Exterior	0	0
Participaciones y Aportaciones		
Participaciones	0	0
Aportaciones	0	0
Convenios	0	0
Intereses, Comisiones y Otros Gastos de la Deuda Pública	0	0
Otros Gastos y Pérdidas Extraordinarias		
Estimaciones, Depreciaciones, Deterioros, Obsolescencias, Amortizaciones y Provisiones	0	0
Disminución de Inventarios	0	0
Aumento por Insuficiencia de Estimaciones por Pérdida, Deterioro u Obsolescencia, y Provisiones	0	0
Otros Gastos	5	47
Resultado Integral de Financiamiento (RIF)		
Total de Gastos y Otras Pérdidas	38,590	38,550
Ahorro/Desahorro Neto del Ejercicio	4,841	23,648





Jose Miguel Brenist Lumbreras
 Director Administrativo

Juana Macrina Martinez Pozos
 Directora General

Junta Estatal de Caminos
Estado de Variaciones en la Hacienda Pública
Al 30 de abril del 2021
(Cifras en miles de pesos)

Concepto	Hacienda Pública / Patrimonio Contribuido	Hacienda Pública / Patrimonio Generado de Ejercicios Anteriores	Hacienda Pública / Patrimonio Generado del Ejercicio	Exceso o Insuficiencia en la Actualización de la Hacienda Pública/Patrimonio	TOTAL
Hacienda Pública/Patrimonio Contribuido Neto 2020	34,422	0	0	0	34,422
Aportaciones	28,483	0	0	0	28,483
Donaciones de Capital	0	0	0	0	0
Actualización de la Hacienda Pública/Patrimonio	5,939	0	0	0	5,939
Hacienda Pública/Patrimonio Generado Neto 2020	0	580,801	23,648	0	604,449
Resultado del Ejercicio (Ahorro/Desahorro)	0	0	23,648	0	23,648
Resultado de Ejercicios Anteriores	0	526,506	0	0	526,506
Revaluos	0	54,295	0	0	54,295
Reservas	0	0	0	0	0
Rectificaciones de Resultados de Ejercicios Anteriores	0	0	0	0	0
Exceso o Insuficiencia en la Actualización de la Hacienda Pública/Patrimonio Neto 2020	0	0	0	0	0
Resultado por Posición Monetaria	0	0	0	0	0
Resultado por Tenencia de Activos no Monetarios	0	0	0	0	0
Hacienda Pública / Patrimonio Neto Final 2020	34,422	580,801	23,648	0	638,871
Cambios en la Hacienda Pública / Patrimonio Contribuido Neto 2021	0	0	0	0	0
Aportaciones	0	0	0	0	0
Donaciones de Capital	0	0	0	0	0
Actualización de la Hacienda Pública/Patrimonio	0	0	0	0	0
Variaciones de la Hacienda Pública / Patrimonio Generado Neto 2021	0	109,634	(18,807)	0	90,827
Resultado del Ejercicio (Ahorro/Desahorro)	0	0	4,841	0	4,841
Resultado de Ejercicios Anteriores	0	109,634	(23,648)	0	85,986
Revaluos	0	0	0	0	0
Reservas	0	0	0	0	0
Rectificaciones de Resultados de Ejercicios Anteriores	0	0	0	0	0
Cambios en el Exceso o Insuficiencia en la Actualización de la Hacienda Pública/Patrimonio Neto 2021	0	0	0	0	0
Resultado por Posición Monetaria	0	0	0	0	0
Resultado por Tenencia de Activos no Monetarios	0	0	0	0	0
Hacienda Pública / Patrimonio Neto Final 2021	34,422	690,435	4,841	0	729,698



Jose Miguel Brenist Lumbrales
Director Administrativo

Juana Macrina Martinez Pozos
Directora General

Bajo protesta de decir verdad declaramos que los Estados Financieros y sus notas, son razonablemente correctos y son responsabilidad del emisor

Junta Estatal de Caminos
Reporte Analítico del Activo
 Del 1 de Enero del 2021 Al 30 de abril del 2021
 (Cifras en miles de pesos)

	Saldo Inicial	Cargos del Periodo	Abonos del Periodo	Saldo Final	Flujo del Periodo
1.0.0.0.0.0000 ACTIVO	745,223	192,133	151,311	786,046	40,823
1.1.0.0.0.0000 ACTIVO CIRCULANTE	42,063	178,270	151,311	69,022	26,959
1.1.1.0.0.0000 Efectivo y Equivalentes	17,850	132,911	98,499	52,262	34,412
1.1.2.0.0.0000 Derechos a Recibir Efectivo o Equivalentes	24,206	43,810	51,263	16,753	-7,453
1.1.3.0.0.0000 Derechos a Recibir Bienes o Servicios	0	0	0	0	0
1.1.4.0.0.0000 Inventarios	0	0	0	0	0
1.1.5.0.0.0000 Almacenes	0	1,549	1,549	0	0
1.1.6.0.0.0000 Estimación por Pérdida o Deterioro de Activos Circulantes	0	0	0	0	0
1.1.9.0.0.0000 Otros Activos Circulantes	7	0	0	7	0
1.2.0.0.0.0000 ACTIVO NO CIRCULANTE	703,160	13,863	0	717,024	13,864
1.2.1.0.0.0000 Inversiones Financieras a Largo Plazo	0	0	0	0	0
1.2.2.0.0.0000 Derechos a Recibir Efectivo o Equivalentes a Largo Plazo	0	0	0	0	0
1.2.3.0.0.0000 Bienes Inmuebles, Infraestructura y Construcciones en Proceso	695,765	13,863	0	709,629	13,864
1.2.4.0.0.0000 Bienes Muebles	81,296	0	0	81,296	0
1.2.5.0.0.0000 Activos Intangibles	6	0	0	6	0
1.2.6.0.0.0000 Depreciación, Deterioro y Amortización Acumulada de Bienes	74,391	0	0	74,391	0
1.2.7.0.0.0000 Activos Diferidos	484	0	0	484	0
1.2.8.0.0.0000 Estimación por Pérdida o Deterioro de Activos no Circulantes	0	0	0	0	0
1.2.9.0.0.0000 Otros Activos no Circulantes	0	0	0	0	0






Jose Miguel Brantist Lumbrales Juana Macrina Martinez Pozos
 Director Administrativo Directora General

Bajo protesta de decir verdad declaramos que los Estados Financieros y sus notas, son razonablemente correctos y son responsabilidad del emisor

Junta Estatal de Caminos
 Estado Analítico de la Deuda y Otros Pasivos
 Del 1 de Enero del 2021 Al 30 de abril del 2021
 (Cifras en miles de pesos)

DEUDA PUBLICA	Moneda de Contratación	Institución o País Acreedor	Saldo Inicial del Periodo	Saldo Final del Periodo
Corto Plazo				
Deuda Interna				
Instituciones de Crédito			0	0
Títulos y Valores			0	0
Arrendamientos Financieros			0	0
			0	0
Deuda Externa				
Organismos Financieros Internacionales			0	0
Deuda Bilateral			0	0
Títulos y Valores			0	0
Arrendamientos Financieros			0	0
Subtotal Corto Plazo			0	0
			0	0
Largo Plazo				
Deuda Interna				
Instituciones de Crédito			0	0
Títulos y Valores			0	0
Arrendamientos Financieros			0	0
			0	0
Deuda Externa				
Organismos Financieros Internacionales			0	0
Deuda Bilateral			0	0
Títulos y Valores			0	0
Arrendamientos Financieros			0	0
Subtotal Largo Plazo			0	0
			0	0
Otros Pasivos				
	MXN	MEXICO	18,839	56,348
Total Deuda y Otros Pasivos	MXN	MEXICO	18,839	56,348


Jose Miguel Frenet Lumberras
 Director Administrativo

Juana Macrina Martínez Pozos
 Directora General

Bajo protesta de decir verdad declaramos que los Estados Financieros y sus notas, son razonablemente correctos y son responsabilidad del emisor

Junta Estatal de Caminos
 Estado de Cambios en la Situación Financiera
 Al 30 de Abril del 2020 y 2021
 (Cifras en miles de pesos)

	ORIGEN	APLICACION
ACTIVO		
ACTIVO CIRCULANTE		
Efectivo y Equivalentes	27,800	16,075
Derecho a Recibir Efectivo o Equivalentes	27,800	0
Derecho a Recibir Bienes o Servicios a Recibir	0	16,075
Inventarios	0	0
Almacenes	0	0
Estimación por Pérdida o Deterioro de Activos Circulantes	0	0
Otros Activos Circulantes	0	0
ACTIVO NO CIRCULANTE		
Inversiones Financieras a Largo Plazo	0	131,914
Derechos a Recibir Efectivo o Equivalentes a Largo Plazo	0	0
Bienes Inmuebles, Infraestructura y Construcciones en Proceso	0	0
Bienes Muebles	0	131,886
Activos Intangibles	0	28
Depreciaciones, Deterioro y Amortizaciones Acumuladas de Bienes	0	0
Activos Diferidos	0	0
Estimación por Pérdida o Deterioro de Activos no Circulantes	0	0
Otros Activos no Circulantes	0	0
PASIVO		
PASIVO CIRCULANTE		
Cuentas por Pagar a Corto Plazo	29,391	29
Documentos por Pagar a Corto Plazo	29,389	0
Porción a Corto Plazo de la Deuda Pública a Largo Plazo	0	0
Títulos y Valores a Corto Plazo	0	0
Pasivos Diferidos a Corto Plazo	0	0
Fondos y Bienes de Terceros en Garantía y/o Administración a Corto Plazo	0	0
Provisiones a Corto Plazo	2	0
Otros Pasivos a Corto Plazo	0	0
PASIVO NO CIRCULANTE		
Cuentas por Pagar a Largo Plazo	0	0
Documentos por Pagar a Largo Plazo	0	0
Deuda Pública a Largo Plazo	0	0
Pasivos Diferidos a Largo Plazo	0	0
Fondos y Bienes de Terceros en Garantía y/o Administración a Largo Plazo	0	0
Provisiones a Largo Plazo	0	0
HACIENDA PÚBLICA Y PATRIMONIO		
Hacienda Pública/Patrimonio Contribuido		
Aportaciones	0	0
Donaciones de Capital	0	0
Actualizaciones de la Hacienda Pública/Patrimonio	0	0
Hacienda Pública/Patrimonio Generado		
Resultados del Ejercicio Ahorro/Desahorro	109,633	18,807
Resultados de los Ejercicios Anteriores	0	18,807
Rectificaciones de Resultados de Ejercicios Anteriores	109,633	0
Revalúos	0	0
Reservas	0	0
Exceso o Insuficiencia en la Actualización de la Hacienda Pública/Patrimonio		
Resultado por Posición Monetaria	0	0
Resultado por Tenencia de Activos no Monetarios	0	0



 Jose Miguel Brenist Lumberas Juana Macrina Martinez Pozos
 Director Administrativo Directora General

Bajo protesta de decir verdad declaramos que los Estados Financieros y sus notas son razonablemente correctos y son responsabilidad del emisor

Junta Estatal de Caminos
 Estado de Flujos de Efectivo
 Del 1 de Abril al 30 de Abril 2021 y 2020

(Cifras Miles de Pesos)

	ABRIL 2021	ABRIL 2020
Flujos de Efectivo de las Actividades de Operación		
Origen		
Impuestos	43,432	62,198
Cuotas y Aportaciones de Seguridad Social	0	0
Contribuciones de Mejoras	0	0
Derechos	0	0
Productos de Tipo Corriente	0	0
Aprovechamientos de Tipo Corriente	0	0
Ingresos por Ventas de Bienes y Servicios	1,864	3,751
Ingresos no Comprendidos en las Fracciones de la Ley de Ingresos Causados en Ejercicios Fiscales Anteriores Pendientes de Liquidación o Pago	0	0
Participaciones y Aportaciones	0	0
TRansferencias, Asignaciones y SubSídios y Otras Ayudas	41,536	58,366
Otros Origenes de Aplicación	32	81
Aplicación	38,591	38,550
Servicios Personales	36,013	36,613
Materiales y Suministros	1,665	758
Servicios Generales	907	1,131
Transferencias Internas y Asignaciones al Sector Publico	0	0
Transferencias al Resto del Sector Publico	0	0
Subsidios y Subvenciones	0	0
Ayudas Sociales	0	0
Pensiones y Jubilaciones	0	0
Transferencias a Fideicomisos, Mandatos y Contratos Análogos	0	0
Transferencias a la Seguridad Social	0	0
Donativos	0	0
Transferencias al Exterior	0	0
Participaciones	0	0
Aportaciones	0	0
Convenios	0	0
Otras Aplicaciones de Operación	6	48
Flujos Netos de Efectivo por Actividades de Operación	4,841	23,648
Flujos de Efectivo de las Actividades de Inversión		
Origen	0	0
Bienes Inmuebles, Infraestructura y Construcciones en Proceso	139,044	311,385
Bienes Muebles	0	223
Otros Origenes de Inversión	139,044	311,162
Aplicación	171,685	289,613
Bienes Inmuebles, Infraestructura y Construcciones en Proceso	131,886	281,220
Bienes Muebles	28	0
Otros Origenes de Inversión	39,771	8,393
Flujos Netos de Efectivo por Actividades de Inversión	-32,641	21,772
Flujo de Efectivo de las Actividades de Financiamiento		
Origen	0	0
Endeudamiento Neto	0	0
Interno	0	0
Externo	0	0
Otros Origenes de Financiamiento	0	0
Aplicación	0	0
Servicios de la Deuda	0	0
Interno	0	0
Externo	0	0
Otras Aplicaciones de Financiamiento	0	0
Flujos Netos de Efectivo por Actividades de Financiamiento	0	0
Incremento/Disminución Neta en el Efectivo y Equivalentes al Efectivo	-27,800	45,420
Efectivo y Equivalentes al Efectivo al Inicio del Ejercicio	80,062	34,642
Efectivo y Equivalentes al efectivo al Final del Ejercicio	52,262	80,062

Jose Miguel Brenist Lumbreras
 Director Administrativo

Juana Macrina Martinez Pozos
 Directora General