

C.P. ALFREDO ARREDONDO OLIVARES
DIRECTOR DE CONTABILIDAD GUBERNAMENTAL
SECRETARÍA DE FINANZAS
PRESENTE.-

Anexo encontrará los Estados Financieros correspondientes al mes de **OCTUBRE**, Cierre del Ejercicio 2021, de esta Institución. En el entendido que se agregó la nota que debía ser incorporada a los estados financieros




MUSEO DEL VIRREINATO DE SAN LUIS POTOSÍ
SECRETARIA DE CULTURA

c.c.p. Archivo
L*IFOM

2021," Año de la Solidaridad médica, administrativa y civil, que colabora en la contingencia sanitaria del COVID-19"



INFORMACION CONTABLE (8)

- 1.- ESTADO DE ACTIVIDADES (COMPARATIVO CON AÑO ANTERIOR)**
- 2.- ESTADO DE SITUACION FINANCIERA (COMPARATIVO CON AÑO ANTERIOR)**
- 3.-ESTADO DE VARIACIÓN EN LA HACIENDA PÚBLICA.**
- 4.- ESTADO DE CAMBIOS EN LA SITUACIÓN FINANCIERA.**
- 5.- ESTADO DE FLUJOS DE EFECTIVO (COMPARATIVO CON AÑO ANTERIOR).**
- 6.- NOTAS A LOS ESTADOS FINANCIEROS.**
- 7.- ESTADO ANALÍTICO DEL ACTIVO (SALDO INICIAL AL CIERRE DEL EJERCICIO ANTERIOR).**
- 8.- ESTADO ANALITICO DE LA DEUDA Y OTROS PASIVOS (SALDO INIICIAL AL CIERRE DEL EJERCICIO ANTERIOR).**

Museo del Virreinato
Estado de Actividades
Del 01 al 31 de Octubre del 2021.



	2021	2020
INGRESOS Y OTROS BENEFICIOS		
Ingresos de la Gestión:	\$ 63,005.00	\$ 135,082.08
Impuestos	-	-
Cuotas y Aportaciones de Seguridad Social	-	-
Contribuciones de Mejoras	-	-
Derechos	-	-
Productos de Tipo Corriente	63,005.00	135,082.08
Aprovechamientos de Tipo Corriente	-	-
Ingresos por Venta de Bienes y Servicios	-	-
Ingresos no Comprendidos en las Fracciones de la Ley de Ingresos Causados en Ejercicios Fiscales Anteriores Pendientes de Liq	-	-
Pendientes de Liquidación o Pago	-	-
Participaciones, Aportaciones, Transferencias, Asignaciones, Subsidios y Otras Ayudas	\$ 1,406,326.65	\$ 1,180,474.45
Participaciones y Aportaciones	-	-
Transferencias, Asignaciones, Subsidios y Otras ayudas	1,406,326.65	1,180,474.45
Convenios	-	-
Otros Ingresos y Beneficios	\$ -	\$ -
Ingresos Financieros	-	-
Incremento por Variación de Inventarios	-	-
Disminución del Exceso de Estimaciones por Pérdida o Deterioro u Obsolescencia	-	-
Disminución del Exceso de Provisiones	-	-
Otros Ingresos y Beneficios Varios	-	-
Total de Ingresos y Otros Beneficios	\$ 1,469,331.65	\$ 1,315,556.53
GASTOS Y OTRAS PÉRDIDAS		
Gastos de Funcionamiento	\$ 1,528,362.26	\$ 1,277,524.18
Servicios Personales	1,025,553.09	660,908.00
Materiales y Suministros	50,477.10	59,747.90
Servicios Generales	452,332.07	556,868.28
Transferencias, Asignaciones, Subsidios y Otras Ayudas	\$ -	\$ -
Transferencias Internas y Asignaciones al Sector Público	-	-
Transferencias al Resto del Sector Público	-	-
Subsidios y Subvenciones	-	-
Ayudas Sociales	-	-
Pensiones y Jubilaciones	-	-
Transferencias a Fideicomisos, Mandatos y Contratos Análogos	-	-
Transferencias a la Seguridad Social	-	-
Donativo	-	-
Transferencias al Exterior	-	-
Participaciones y Aportaciones	\$ -	\$ -
Participaciones	-	-
Aportaciones	-	-
Convenios	-	-
Intereses, Comisiones y otros Gastos de la Deuda Pública	\$ -	\$ -
Intereses de la Deuda Pública	-	-
Comisiones de la Deuda Pública	-	-
Gastos de la Deuda Pública	-	-
Costo por Coberturas	-	-
Apoyos Financieros	-	-
Otros Gastos y Pérdidas Extraordinarias	\$ -	-\$ 4,000.00
Estimaciones, Depreciaciones, Deterioros, Obsolescencia y Amortizaciones	-	-
Provisiones	-	-
Disminción de Inventarios	-	-
Aumento por Insuficiencia de Estimaciones por Pérdida o Deterioro u Obsolescencia	-	-
Aumento por Insuficiencia de Provisiones	-	-
OtrosGastos	-	4,000.00
Inversion Pública	\$ -	\$ -
Inversión Pública no Capitalizable	-	-
Total de Gastos y Otras Perdidas	\$ 1,528,362.26	\$ 1,273,524.18
Resultados del Ejercicio (Ahorro/Desahorro)	-\$ 59,030.61	\$ 42,032.35

1) No incluyen: Utilidades e Intereses. Por regla de Presentación se revelan como Ingresos Financieros

AUTORIZO

DIRECTOR GENERAL DEL MVI



**MUSEO DEL VIRREINATO
SAN LUIS POTOSI**

**Estado de Variaciones en la Hacienda Pública
Del 01/Octubre/2020 Al 31/Octubre/2021**

Rep: rptEstadoVariacionHacienda

Concepto	Hacienda Pública/ Patrimonio Contribuido	Hacienda Pública/ Patrimonio Generado			Exceso o Insuficiencia en la Actualización de la Hacienda Pública / Patrimonio	Total
		Ejercicios Anteriores	Ejercicio Del	Ejercicio		
HACIENDA PÚBLICA/PATRIMONIO CONTRIBUIDO NETO 2018	\$0.00	\$0.00	\$0.00	\$0.00	\$0.00	
APORTACIONES	\$0.00	\$0.00	\$0.00	\$0.00	\$0.00	
DONACIONES DE CAPITAL	\$0.00	\$0.00	\$0.00	\$0.00	\$0.00	
ACTUALIZACIÓN DE LA HACIENDA PÚBLICA/PATRIMONIO	\$0.00	\$0.00	\$0.00	\$0.00	\$0.00	
HACIENDA PÚBLICA /PATRIMONIO GENERADO NETO 2018	\$0.00	\$991,735.00	\$42,032.35	\$0.00	\$1,033,767.35	
RESULTADOS DEL EJERCICIO (AHORRO/DESAHORRO)	\$0.00	\$0.00	42,032.35	\$0.00	\$42,032.35	
RESULTADOS DE EJERCICIOS ANTERIORES	\$0.00	991,735.00	\$0.00	\$0.00	\$991,735.00	
REVALÚOS	\$0.00	\$0.00	\$0.00	\$0.00	\$0.00	
RESERVAS	\$0.00	-	-	\$0.00	\$0.00	
RECTIFICACIONES DE RESULTADOS DE EJERCICIOS ANTERIORES	\$0.00	-	\$0.00	\$0.00	\$0.00	
EXCESO O INSUFICIENCIA EN LA ACTUALIZACIÓN DE LA HACIENDA PÚBLICA/ PATRIMONIO NETO 2018	\$0.00	\$0.00	\$0.00	\$0.00	\$0.00	
RESULTADO POR POSICIÓN MONETARIA	\$0.00	\$0.00	\$0.00	\$0.00	\$0.00	
RESULTADO POR TENENCIA DE ACTIVOS NO MONETARIOS	\$0.00	\$0.00	\$0.00	\$0.00	\$0.00	
HACIENDA PÚBLICA / PATRIMONIO NETO FINAL 2018	\$0.00	\$991,735.00	\$42,032.35	\$0.00	\$1,033,767.35	
CAMBIOS EN LA HACIENDA PÚBLICA/PATRIMONIO CONTRIBUIDO NETO 2018	\$0.00	\$0.00	\$0.00	\$0.00	\$0.00	
APORTACIONES	\$0.00	\$0.00	\$0.00	\$0.00	\$0.00	
DONACIONES DE CAPITAL	\$0.00	\$0.00	\$0.00	\$0.00	\$0.00	
ACTUALIZACIÓN DE LA HACIENDA PÚBLICA/PATRIMONIO	\$0.00	\$0.00	\$0.00	\$0.00	\$0.00	
VARIACIONES DE LA HACIENDA PÚBLICA / PATRIMONIO GENERADO NETO 2019	\$0.00	\$97,060.00	101,062.96	\$0.00	-\$4,002.96	
RESULTADOS DEL EJERCICIO (AHORRO/DESAHORRO)	\$0.00	\$0.00	59,030.61	\$0.00	-\$59,030.61	
RESULTADOS DE EJERCICIOS ANTERIORES	\$0.00	97,060.00	42,032	\$0.00	\$55,027.65	
REVALÚOS	\$0.00	\$0.00	\$0.00	\$0.00	\$0.00	
RESERVAS	\$0.00	\$0.00	\$0.00	\$0.00	\$0.00	
RECTIFICACIONES DE RESULTADOS DE EJERCICIOS ANTERIORES	\$0.00	-	-	\$0.00	\$0.00	
CAMBIOS EN EL EXCESO O INSUFICIENCIA EN LA ACTUALIZACIÓN DE LA HACIENDA PÚBLICA/ PATRIMONIO NETO 2018	\$0.00	\$0.00	\$0.00	\$0.00	\$0.00	


**MUSEO DEL VIRREINATO
SAN LUIS POTOSI**

**Estado de Variaciones en la Hacienda Pública
Del 01/Octubre/2020 Al 31/Octubre/2021**

Rep: rptEstadoVariacionHacienda

Concepto	Hacienda Publica/ Patrimonio Contribuido	Hacienda Publica/ Patrimonio Generado		Exceso o Insuficiencia en la Actualización de la Hacienda Publica / Patrimonio	Total
		Ejercicios Anteriores	Del Ejercicio		
RESULTADO POR POSICIÓN MONETARIA	\$0.00	\$0.00	\$0.00	\$0.00	\$0.00
RESULTADO POR TENENCIA DE ACTIVOS NO MONETARIOS	\$0.00	\$0.00	\$0.00	\$0.00	\$0.00
HACIENDA PÚBLICA / PATRIMONIO NETO FINAL 2018	\$0.00	\$1,088,795.00	-\$59,030.61	\$0.00	\$1,029,764.39

"Bajo protesta de decir verdad declaramos que los Estados Financieros y sus notas, son razonablemente correctos y son responsabilidad del emisor".


 DIRECTORA GENERAL DEL MDV

Museo del Virreinato
Estado de Cambios en la Situación Financiera
Del 01 al 31 de Octubre del 2021.



	2021	2020	Origen	Aplicación
			-	+
Activo	\$ 1,044,060.60	\$ 1,146,998.73	-	30,099.00
Activo Circulante	85,116.90	218,154.03	-	-
Efectivo y Equivalentes	78,616.80	210,456.53	-	-
Derechos a recibir Efectivo o Equivalentes	6,500.10	7,697.50	-	-
Derechos a Recibir Bienes o Servicios	-	-	-	-
Inventario	-	-	-	-
Almacenes	-	-	-	-
Estimación por Perdida o Deterioro de Activos Circulantes	-	-	-	-
Otros Activos Circulantes	-	-	-	-
Activo No Circulante	958,943.70	928,844.70	30,099.00	-
Inversiones Financieras a Largo Plazo	-	-	-	-
Derechos a Recibir Efectivo o Equivalentes a Largo Plazo	-	-	-	-
Bienes Inmuebles, Infraestructura y Construcciones en Proceso	-	-	-	-
Bienes Muebles	948,943.70	918,844.70	30,099.00	-
Activos Intangibles	10,000.00	10,000.00	-	-
Depreciación, Deterioro y amortización Acumulada de Bienes	-	-	-	-
Activos Diferidos	-	-	-	-
Estimación por Perdida o Deterioro de Activos No Circulantes	-	-	-	-
Otros Activos No Circulantes	-	-	-	-
			Origen	Aplicación
			+	-
Pasivo	\$ 10,293.25	\$ 17,628.55	-	7,335.30
Pasivo Circulante	10,293.25	17,628.55	-	7,335.30
cuentas por Pagar a Corto Plazo	10,293.25	17,628.55	-	7,335.30
Documentos por Pagar a corto plazo	-	-	-	-
Porción a Corto Plazo de la Deuda Pública a Largo Plazo	-	-	-	-
Títulos y Valores a Corto Plazo	-	-	-	-
Pasivos diferidos a Corto Plazo	-	-	-	-
Fondos y Bienes de Terceros en Garantía y/o Admionistracion a Corto Plazo	-	-	-	-
Provisiones a Corto Plazo	-	-	-	-
Otros Pasivos a Corto Plazo	-	-	-	-
Pasivo No Circulante	-	-	-	-
Cuentas a Pagar a Largo Plazo	-	-	-	-
Documentos por Pagar a Largo plazo	-	-	-	-
Deuda Pública a Largo Plazo	-	-	-	-
Pasivos Diferidos a Largo Plazo	-	-	-	-
Fondos y Bienes de Terceros en Garantía y/o Administración a Largo Plazo	-	-	-	-
Provisiones a Largo Plazo	-	-	-	-
			-	-
HACIENDA PUBLICA/PATRIMONIO	\$ 1,033,767.35	\$ 1,129,370.18	118,985.31	214,588.14
Hacienda Pública/Patrimonio Contribuido	-	-	-	-
Aportaciones	-	-	-	-
Donaciones de Capital	-	-	-	-
Actualizaciones de la Hacienda Pública/Patrimonio	-	-	-	-
Hacienda Pública/Patrimonio Generado	\$ 1,033,767.35	\$ 1,129,370.18	118,985.31	214,588.14
Resultados del Ejercicio (Ahorro/Desahorro)	42,032.35	157,645.49	-	115,613.14
Resultados de Ejercicios Anteriores	991,735.00	872,749.69	118,985.31	-
Revaluos	-	-	-	-
Reservas	-	-	-	-
Rectificaciones de Resultados de Ejercicios Anteriores	-	98,975.00	-	98,975.00
Excesos o Insuficiencia en la Actualización de la Hacienda Pública/Patrimonio	\$ -	\$ -	-	-
Resultado por Posicion Monetaria	-	-	-	-
Resultado por Tenencia de Activos no Monetarios	-	-	-	-

AUTORIZO

 DIRECTOR GENERAL DEL MVI

INFORMACIÓN FINANCIERA

Estado de Flujo de Efectivo
MUSEO DEL VIRREINATO
 Del 01 de Enero al 31 de Octubre del 2021.

Concepto	2021	2020
Flujos de Efectivo de las Actividades de Operación		
Origen	\$ 1,469,331.65	\$ 1,315,556.53
Impuestos	-	-
Cuotas y Aportaciones de Seguridad Social	-	-
Contribuciones de mejoras	-	-
Derechos	-	-
Productos de Tipo Corriente	63,005.00	135,082.08
Aprovechamientos de Tipo Corriente	-	-
Ingresos por Ventas de Bienes y Servicios	-	-
Ingresos no Comprendidos en las Fracciones de la Ley de Ingresos Causados en Ejercicios Fiscales Anteriores	-	-
Pendientes de Liquidación o Pago	-	-
Participaciones y Aportaciones	-	-
Transferencias, Asignaciones y Subsidios y Otras Ayudas	1,406,326.65	1,180,474.45
Convenios	-	-
Aplicación	\$ 1,528,362.26	\$ 1,273,524.18
Servicios Personales	1,025,553.09	660,908.00
Materiales y Suministros	50,477.10	59,747.90
Sevicios Generales	452,332.07	556,868.28
Transferencias Internas y Asignaciones al Sector Público	-	-
Transferencias al Resto del Sector Público	-	-
Subsidios y Subvenciones	-	-
Ayudas sociales	-	-
Pensiones y Jubilaciones	-	-
Transferencias a Fideicomisos, Mandatos y Contratos Análogos	-	-
Transferencias a la Seguridad Social	-	-
Donativos	-	-
Transferencias al Exterior	-	-
Participaciones	-	-
Aportaciones	-	-
Convenios	-	-
Otras Aplicaciones de Operación	-	4,000.00
Flujos Netos de Efectivo por Actividades de Operación	-\$ 59,030.61	\$ 42,032.35
Flujos de Efectivo de las Actividades de Inversión		
Origen	\$ 72,991.00	\$ 1,197.40
Bienes Inmuebles, Infraestructura y Construcciones en Proceso	-	-
Bienes Muebles	-	-
Otros Origenes de Inversión	72,991.00	1,197.40
Aplicación	\$ 14,069.05	\$ 175,069.48
Bienes Inmuebles, Infraestructura y Construcciones en Proceso	-	-
Bienes Muebles	-	30,099.00

Otras Aplicaciones de Inversión	14,069.05	144,970.48
Flujos Netos de Efectivo por Actividades de Inversión	\$ 58,921.95	-\$ 173,872.08
Flujos de Efectivo de las Actividades de Financiamiento		
Origen	\$ -	\$ -
Endeudamiento Neto	-	-
Interno	-	-
Externo	-	-
Otros Origenes de Financiamiento	-	-
Aplicación	\$ -	\$ -
Servicios de la Deuda	-	-
Interno	-	-
Externo	-	-
Otras Aplicaciones de Financiamiento	-	-
Flujos netos de Efectivo Por Actividades de Financiamiento	\$ -	\$ -
Incremento/Disminución Neta en el Efectivo y Equivalentes al Efectivo	-\$ 108.66	-\$ 131,839.73
Efectivo y equivalentes al Efectivo al Inicio del Ejercicio:	74,055.00	210,456.53
Efectivo y equivalentes al Efectivo al Final del Ejercicio:	73,946.34	78,616.80

AUTORIZO:



DIRECTORA GENERAL DEL MUSEO DEL VIRREINATO

NOMBRE DEL ENTE PÚBLICO
ESTADO DE
NOTAS A LOS ESTADOS FINANCIEROS

AL 31 DE OCTUBRE DE 2021
MUSEO DEL VIRREINATO

Con el propósito de dar cumplimiento a los artículos 46 y 49 de la Ley General de Contabilidad Gubernamental, los entes públicos deberán acompañar notas a los estados financieros cuyos rubros así lo requieran teniendo presente los postulados de revelación suficiente e importancia relativa con la finalidad, que la información sea de mayor utilidad para los usuarios.

A continuación se presentan los tres tipos de notas que acompañan a los estados, a saber:

- a) Notas de desglose;
- b) Notas de memoria (cuentas de orden); y
- c) Notas de gestión administrativa.

a) NOTAS DE DESGLOSE

I) NOTAS AL ESTADO DE SITUACIÓN FINANCIERA

Activo

- **Efectivo y Equivalentes**

1. Se informará acerca de los fondos con afectación específica, el tipo y monto de los mismos; de las inversiones financieras se revelará su tipo y monto, su clasificación en corto y largo plazo separando aquellas que su vencimiento sea menor a 3 meses.

A continuación se relacionan las cuentas que integran el rubro de efectivo y equivalentes:

Concepto	2021	2020
BANCOS/TESORERÍA	\$ 73,946.34	\$ 78,616.80
INVERSIONES TEMPORALES (HASTA 3 MESES)	\$.00	\$.00
FONDOS CON AFECTACIÓN ESPECÍFICA	\$.00	\$.00
Suma	\$ 73,946.34	\$ 78,616.80

Bancos/Tesorería

Representa el monto de efectivo disponible propiedad de **ENTE/INSTITUTO**, en instituciones bancarias, su importe se integra por:

Banco	Importe
--------------	----------------

ELABORÓ:

AUTORIZÓ:

NOMBRE DEL ENTE PÚBLICO
ESTADO DE
NOTAS A LOS ESTADOS FINANCIEROS

BANBAJIO	\$ 73,946.34
	\$.00
	\$.00
Suma \$	73,946.34

Inversiones Temporales

Representa el monto de efectivo invertido por **ENTE/INSTITUTO**, la cual se efectúa a plazos que van de inversión a la vista hasta 90 días, su importe se integra por:

Banco	Importe
	\$.00
	\$.00
	\$.00
	\$.00
Suma \$	-

Fondos con Afectación Específica

Representan el monto de los fondos con afectación específica que deben financiar determinados gastos o actividades.

Banco	Importe
	\$.00
	\$.00
Suma \$	-

• **Derechos a recibir Efectivo y Equivalentes y Bienes o Servicios a Recibir**

2. *Por tipo de contribución se informará el monto que se encuentre pendiente de cobro y por recuperar de hasta cinco ejercicios anteriores, asimismo se deberán considerar los montos sujetos a algún tipo de juicio con una antigüedad mayor a la señalada y la factibilidad de cobro.*

Concepto	2021	2020
CUENTAS POR COBRAR A CORTO PLAZO	\$.00	\$.00
DEUDORES DIVERSOS POR COBRAR A CORTO PLAZO	\$ 3,000.10	\$ 6,500.10
OTROS DERECHOS A RECIBIR EFECTIVO O EQUIVALENTES A CORTO	\$.00	\$.00
Suma \$	3,000.10	6,500.10

ELABORÓ:

AUTORIZÓ:

NOMBRE DEL ENTE PÚBLICO
ESTADO DE
NOTAS A LOS ESTADOS FINANCIEROS

Las Cuentas por Cobrar a Corto Plazo se integran por:

Concepto	2021	2020%
DEUDORES DIVERSOS	\$ 3,000.10	100%
		0%
		0%
		0%
		0%
Suma	\$ 3,000.10	1.00

Deudores Diversos por Cobrar a Corto Plazo

Otros Derechos a recibir Efectivo y Equivalentes a Corto Plazo

- Representan los derechos de cobro originados en el desarrollo de las actividades del ente público, de los cuales se espera recibir una contraprestación representada en recursos, bienes o servicios; en un plazo menor o igual a doce meses, no incluidos en las cuentas anteriores,
- Se elaborará, de manera agrupada, los derechos a recibir efectivo y equivalentes, y bienes o servicios a recibir, (excepto cuentas por cobrar de contribuciones o fideicomisos que se encuentran dentro de inversiones financieras, participaciones y aportaciones de capital) en una desagregación por su vencimiento en días a 90, 180, menor o igual a 365 y mayor a 365. Adicionalmente, se informará de las características cualitativas relevantes que le afecten a estas cuentas.
 - Bienes Disponibles para su Transformación o Consumo (inventarios)**
 - Se clasificarán como bienes disponibles para su transformación aquéllos que se encuentren dentro de la cuenta Inventarios. Esta nota aplica para aquellos entes públicos que realicen algún proceso de transformación y/o elaboración de bienes. En la nota se informará del sistema de costo y método de valuación aplicados a los inventarios, así como la conveniencia de su aplicación dada la naturaleza de los mismos. Adicionalmente, se revelará el impacto en la información financiera por cambios en el método o sistema.
 - De la cuenta Almacén se informará acerca del método de valuación, así como la conveniencia de su aplicación. Adicionalmente, se revelará el impacto en la información financiera por cambios en el método.
 - Inversiones Financieras**

ELABORÓ:

AUTORIZÓ:

NOMBRE DEL ENTE PÚBLICO
ESTADO DE
NOTAS A LOS ESTADOS FINANCIEROS

6. De la cuenta Inversiones financieras, que considera los fideicomisos, se informará de éstos los recursos asignados por tipo y monto, y características significativas que tengan o puedan tener alguna incidencia en las mismas.
7. Se informará de las inversiones financieras, los saldos de las participaciones y aportaciones de capital.
 - Bienes Muebles, Inmuebles e Intangibles
8. Se informará de manera agrupada por cuenta, los rubros de Bienes Muebles e Inmuebles, el monto de la depreciación del ejercicio y la acumulada, el método de depreciación, tasas aplicadas y los criterios de aplicación de los mismos. Asimismo, se informará de las características significativas del estado en que se encuentren los activos.
9. Se informará de manera agrupada por cuenta, los rubros de activos intangibles y diferidos, su monto y naturaleza, amortización del ejercicio, amortización acumulada, tasa y método aplicados.

Bienes Inmuebles, Infraestructura y Construcciones en Proceso

Se integra de la siguiente manera:

Concepto	2021	2020
TERRENOS		\$.00
OTROS BIENES INMUEBLES	\$.00	\$.00
al BIENES INMUEBLES, INFRAESTRUCTURA Y CONSTRUCCIONES EN PROCESO	\$ -	\$ -

Bienes Muebles, Intangibles y Depreciaciones

Se integran de la siguiente manera:

Concepto	2021	2020
MOBILIARIO Y EQUIPO DE ADMINISTRACIÓN	\$ 526,770.70	\$ 526,770.70
MOBILIARIO Y EQUIPO EDUCACIONAL Y RECREATIVO	\$ 16,635.00	\$ 16,635.00
EQUIPO DE DEFENSA Y SEGURIDAD	\$ 135,181.00	\$ 135,181.00
MAQUINARIA, OTROS EQUIPOS Y HERRAMIENTAS	\$ 98,357.00	\$ 98,357.00
COLECCIONES, OBRAS DE ARTE Y OBJ VALIOSOS	\$ 172,000.00	\$ 172,000.00
Subtotal BIENES MUEBLES	\$ 948,943.70	\$ 948,943.70
SOFTWARE	\$ 10,000.00	\$ 10,000.00
LICENCIAS	\$.00	\$.00

NOMBRE DEL ENTE PÚBLICO
ESTADO DE
NOTAS A LOS ESTADOS FINANCIEROS

Subtotal ACTIVOS INTANGIBLES	\$ 10,000.00	\$ 10,000.00
DEPRECIACIÓN ACUMULADA DE BIENES MUEBLES	\$.00	\$.00
CIÓN, DETERIORO Y AMORTIZACIÓN ACUMULADA DE BIENES	\$ -	\$ -
Suma	\$ 958,943.70	\$ 958,943.70

Activo Diferido

Se integran de la siguiente manera:

Concepto	2021	2020
	\$.00	\$.00

• **Estimaciones y Deterioros**

10. Se informarán los criterios utilizados para la determinación de las estimaciones; por ejemplo: estimación de cuentas incobrables, estimación de inventarios, deterioro de activos biológicos y cualquier otra que aplique.

• **Otros Activos**

11. De las cuentas de otros activos se informará por tipo circulante o no circulante; los montos totales asociados y sus características cualitativas significativas que les impacten financieramente.

Pasivo

1. Se elaborará una relación de las cuentas y documentos por pagar en una desagregación por su vencimiento en días a 90, 180, menor o igual a 365 y mayor a 365. Asimismo, se informará sobre la facilidad del pago de dichos pasivos.

2. Se informará de manera agrupada los recursos localizados en Fondos de Bienes de Terceros en Administración y/o en Garantía a corto y largo plazo, así como la naturaleza de dichos recursos y sus características cualitativas significativas que les afecten o pudieran afectarles financieramente.

3. Se informará de las cuentas de los pasivos diferidos y otros, su tipo, monto y naturaleza, así como las características significativas que les impacten o pudieran impactarles financieramente.

Este género se compone de dos grupos, el Pasivo Circulante y el Pasivo No Circulante, en éstos inciden pasivos derivados de operaciones por servicios personales, cuentas por pagar por operaciones presupuestarias devengadas y contabilizadas al 30 de septiembre del ejercicio correspondiente; pasivos por obligaciones laborales, a continuación se presenta la Integración del pasivo:

ELABORÓ:

AUTORIZÓ:

NOMBRE DEL ENTE PÚBLICO
ESTADO DE
NOTAS A LOS ESTADOS FINANCIEROS

Concepto	2021	2020
PASIVO CIRCULANTE	\$ 6,126.13	\$ 10,293.25
PASIVO NO CIRCULANTE	\$.00	\$.00
Suma de Pasivo \$	6,126.13 \$	10,293.25

• **Pasivo Circulante**

Destacan entre las principales partidas del Pasivo Circulante las siguientes:

Concepto	Importe
SERVICIOS PERSONALES POR PAGAR A CORTO PLAZO	\$.00
RETENCIONES Y CONTRIBUCIONES POR PAGAR A CORTO PLAZO	\$ 5,629.33
INGRESOS POR CLASIFICAR	\$.00
PROVEEDORES POR PAGAR A CORTO PLAZO	\$ 496.80
OTRAS CUENTAS POR PAGAR A CORTO PLAZO	\$.00
Suma PASIVO CIRCULANTE \$	6,126.13

Servicios Personales por Pagar a Corto Plazo

El importe de esta cuenta esta constituido principalmente por: Aportaciones de Seguridad Social (patronal), mismas que se pagan en los meses de octubre y noviembre; Prima Vacacional, cuyo importe se paga en diciembre; Aguinaldo cuyo importe se pagará en el mes de noviembre.

Retenciones por Pagar a Corto Plazo

El importe de esta cuenta esta constituido principalmente por: Retenciones de ISR por Sueldos y Salarios, Honorarios y por Arrendamiento, mismo que se pagan en el mes de octubre; retenciones derivadas de aportaciones de seguridad social (Trabajadores) mismas que se liquidan en el mes de octubre.

Ingresos por Clasificar a Corto Plazo

Representa los recursos depositados de **ENTE/INSTITUTO**, pendientes de clasificar según los conceptos del Clasificador por Rubros de Ingresos.

Proveedores por Pagar a Corto Plazo

Representa los adeudos con proveedores derivados de operaciones de **ENTE/INSTITUTO**, con vencimiento menor o igual a doce meses.

ELABORÓ:

AUTORIZÓ:

NOMBRE DEL ENTE PÚBLICO
ESTADO DE
NOTAS A LOS ESTADOS FINANCIEROS

- **Pasivo No Circulante**

Destacan entre las principales partidas del Pasivo No Circulante las siguientes:

Concepto	2021
PROVISIÓN PARA CONTINGENCIAS A LARGO PLAZO	\$.00
Suma de Pasivos a Largo Plazo	\$ -

II) NOTAS AL ESTADO DE ACTIVIDADES

Ingresos de Gestión

1. De los rubros de impuestos, contribuciones de mejoras, derechos, productos, aprovechamientos, participaciones y aportaciones, y transferencias, subsidios, otras ayudas y asignaciones, se informarán los montos totales de cada clase (tercer nivel del Clasificador por Rubro de Ingresos), así como de cualquier característica significativa.
2. Se informará, de manera agrupada, el tipo, monto y naturaleza de la cuenta de otros ingresos, asimismo se informará de sus características significativas.

Concepto	Importe
	\$.00
	\$.00
Subtotal Aportaciones	\$ -
	\$.00
	\$.00
	\$.00
Subtotal Capacitación y Consultoría	\$ -
	\$.00
Subtotal Venta de Publicaciones	\$ -
	\$.00
Subtotal Otros	\$ -
	\$.00
Subtotal Productos Financieros	\$ -
Suma	\$ -

Gastos y Otras Pérdidas:

ELABORÓ:

AUTORIZÓ:

NOMBRE DEL ENTE PÚBLICO
ESTADO DE
NOTAS A LOS ESTADOS FINANCIEROS

1. Explicar aquellas cuentas de gastos de funcionamiento, transferencias, subsidios y otras ayudas, participaciones y aportaciones, otros gastos y pérdidas extraordinarias, así como los ingresos y gastos extraordinarios, que en lo individual representen el 10% o más del total de los gastos.

Concepto	Importe
GASTOS DE FUNCIONAMIENTO	\$ 1,528,362.26
TRANSFERENCIAS, ASIGNACIONES, SUBSIDIOS Y OTRAS AYUDAS	\$ 1,406,326.65
PARTICIPACIONES Y APORTACIONES	\$.00
INTERESES, COMISIONES Y OTROS GASTOS DE LA DEUDA PÚBLICA	\$.00
OTROS GASTOS Y PÉRDIDAS EXTRAORDINARIAS	\$.00
Suma de GASTOS Y OTRAS PÉRDIDAS	\$ 2,934,688.91

A su vez se presentan aquellos rubros que en forma individual representan el 8.0% o más del total de los gastos:

Concepto	Importe	%
REMUNERACIONES AL PERSONAL DE CARÁCTER PERMANENTE	\$ 1,025,553.09	35%
SERVICIOS PROFESIONALES, CIENTÍFICOS Y TÉCNICOS Y OTROS SERVICIOS	\$ 204,340.76	7%
SEGURIDAD SOCIAL	\$.00	0%

III) NOTAS AL ESTADO DE VARIACIÓN EN LA HACIENDA PÚBLICA

1. Se informará de manera agrupada, acerca de las modificaciones al patrimonio contribuido por tipo, naturaleza y monto.
2. Se informará de manera agrupada, acerca del monto y procedencia de los recursos que modifican al patrimonio generado.
En el periodo que se informa no hubo variaciones al Patrimonio Contribuido
En el periodo que se informa el patrimonio generado, procede de la recepción de las aportaciones ordinarias tanto por las entidades federativas y la Secretaría de Hacienda y Crédito Público, así como por la recepción de aportaciones extraordinarias tanto de entidades federativas y municipios.

IV) NOTAS AL ESTADO DE FLUJOS DE EFECTIVO

Efectivo y equivalentes

1. El análisis de los saldos inicial y final que figuran en la última parte del Estado de Flujo de Efectivo en la cuenta de efectivo y equivalentes es como sigue:

Concepto	2021	2020
Concepto		


ELABORÓ:

AUTORIZÓ:

NOMBRE DEL ENTE PÚBLICO
ESTADO DE
NOTAS A LOS ESTADOS FINANCIEROS

BANCOS/TESORERIA	\$ 73,946.34	\$ 78,616.80
BANCOS/DEPENDENCIAS Y OTROS	\$.00	\$.00
INVERSIONES TEMPORALES (HASTA 3 ME	0.00	\$.00
FONDOS CON AFECTACIÓN ESPECÍFICA	0.00	\$.00
DEPÓSITOS DE FONDOS DE TERCEROS E	\$.00	\$.00
Total de EFECTIVO Y EQUIVALENTES	\$ 73,946.34	\$ 78,616.80

DIRECTOR GENERAL DEL MUSEO DEL VIRREINATO



ELABORÓ:

9 / 15


AUTORIZÓ:

Museo del Virreinato
Estado Analítico del Activo
DEL 01 al 31 de Octubre del 2021.



Concepto	Saldo Inicial 1	Cargos del Periodo 2	Abonos del periodo 3	SaldoFinal (SF) 4 (1+2-3)	Variación del Periodo (4-1)
ACTIVO					
ACTIVO CIRCULANTE	\$ 170,367.56	\$ 2,526,483.00	\$ 2,619,904.00	\$ 76,946.56	-\$ 93,421.00
Efectivo y Equivalentes	163,867.46	1,039,744.00	1,129,665.00	73,946.46	- 89,921.00
Derechos a Recibir Efectivo o Equivalente	6,500.10	1,486,739.00	1,490,239.00	3,000.10	- 3,500.00
Derechos a recibir Bienes o Servicios	-	-	-	-	-
Inventarios	-	-	-	-	-
Almacenes	-	-	-	-	-
Estimación por pérdida o Deteriodo de Activos Circulantes	-	-	-	-	-
Otros Activos Circulantes	-	-	-	-	-
ACTIVO NO CIRCULANTE	\$ 958,943.70	\$ -	\$ -	\$ 958,943.70	\$ -
Inversiones Financieras a Largo Plazo	-	-	-	-	-
Derechos a Recibir Efectivo o Equivalente a Largo Plazo	-	-	-	-	-
Bienes inmuebles, Infraestructura y Construcciones en proceso	-	-	-	-	-
Bienes Muebles	948,943.70	-	-	948,943.70	-
Activos Intangibles	10,000.00	-	-	10,000.00	-
Depreciación, Deteriodo y Amortización Acumuada de Bienes	-	-	-	-	-
Activos Diferidos	-	-	-	-	-
Estimación por Pérdida o Deteriodo de Activos no Circulantes	-	-	-	-	-
Otros Activos no Circulantes	-	-	-	-	-

AUTORIZO



 DIRECTOR GENERAL DEL MVI

INFORMACIÓN FINANCIERA

**Museo del Virreinato
Reporte Analítico de la Deuda Pública y Otros Pasivos
Del 01 al 31 de Octubre del 2021.**

DENOMINACIÓN DE LA DEUDAS	SALDO INICIAL DEL PERIODO	SALDO FINAL DEL PERIODO
DEUDA PÚBLICA		
CORTO PLAZO		
DEUDA INTERNA		
Instituciones de Credito		
Titulos y Valores		
Arrendamientos Financieros		
DEUDA EXTERNA		
Organismos Financieros Internacionales		
Deuda Bilateral		
Titulos y Valores		
Arrendamientos Financieros		
<i>SUBTOTAL CORTO PLAZO</i>		
LARGO PLAZO:		
DEUDA INTERNA		
Instituciones de Credito		
Titulos y Valores		
Arrendamientos Financieros		
DEUDA EXTERNA		
Organismos Financieros Internacionales		
Deuda Bilateral		
Titulos y Valores		
Arrendamientos Financieros		
<i>SUBTOTAL LARGO PLAZO</i>		
OTROS PASIVOS	40,516.64 \$	6,126.13
TOTAL DEUDA Y OTROS PASIVOS	\$ 40,516.64 \$	6,126.13

Vo. Bo.


DIRECTORA GENERAL DEL MUSEO DEL VIRREINATO

INFORMACION PRESUPUESTARIA (9)

- 1.- ESTADO ANALITICO DE LOS INGRESOS.**
- 2.- ESTADO ANALITICO DEL EJERCICIO DEL PRESUPUESTO DE EGRESOS EN CLASIFICACIÓN ADMINISTRATIVA.**
- 3.-ESTADO ANALITICO DEL EJERCICIO DEL PRESUPUESTO DE EGRESOS EN CLASIFICACIÓN ECONOMICA (POR TIPO DE GASTO).**
- 4.- ESTADO ANALITICO DEL EJERCICIO DEL PRESUPUESTO DE EGRESOS EN CLASIFICACIÓN POR OBJETO DE GASTO (CAPITULO Y CONCEPTO).**
- 5.- ESTADO ANALITICO DEL EJERCICIO DEL PRESUPUESTO DE EGRESOS POR CLASIFICACION FUNCIONAL**
- 6.- ESTADO ANALITICO DEL EJERCICIO DEL PRESUPUESTO POR FUENTE DE FINANCIAMIENTO.**
- 7.- ESTADO ANALITICO DEL EJERCICIO DEL PRESUPUESTO DE EGRESOS EN CLASIFICACIÓN ADMINISTRATIVA (GOBIERNO FEDERAL/ESTATAL/MUNICIPAL) DE SAN LUIS POTOSI.**
- 8.- ESTADO ANALITICO DEL EJERCICIO DEL PRESUPUESTO DE EGRESOS EN CLASIFICACIÓN ADMINISTRATIVA SECTOR PARAESTATAL DEL GOBIERNO (FEDERAL/ESTATAL/MUNICIPAL) DE SAN LUIS POTOSI.**



MUSEO DEL VIRREINATO

MUSEO DEL VIRREINATO

ESTADO ANALITICO DE INGRESOS

Del 01 de Enero al 31 de Octubre del 2021.

Rubros de los Ingresos	Ingresos Estimado (1)	Ampliaciones y Reducciones (2)	Ingresos Modificado (3=1+2)	Ingresos Devengado (4)	Ingresos Recaudado (5)	% de Avance de la Recaudación: (5/3)	Ingresos Excedentes (5-3)
1 Impuestos	-	-	-	-	-	0%	-
2 Cuotas y Aportaciones de Seguridad Social	-	-	-	-	-	0%	-
3 Contribuciones de Mejoras	-	-	-	-	-	0%	-
4 Derechos	194,735.92	-	194,735.92	63,005.00	63,005.00	0%	131,730.92
5 Productos	-	-	-	-	-	0%	-
6 Corriente	-	-	-	-	-	0%	-
7 Capital	-	-	-	-	-	0%	-
8 Aprovechamientos	-	-	-	-	-	0%	-
9 Corriente	-	-	-	-	-	0%	-
10 Capital	-	-	-	-	-	0%	-
11 Ingresos por Venta de Bienes y Servicios	-	-	-	-	-	0%	-
12 Participaciones y Aportaciones	-	-	-	-	-	0%	-
13 Transferencias, Asignaciones, subsidios y Otras Ayudas	4,790,196.84	-	4,790,196.84	1,406,326.65	1,406,326.65	29%	3,383,870.19
14 Ingresos Derivados de Financiamientos	-	-	-	-	-	0%	-
Total	4,984,932.76	-	4,984,932.76	1,469,331.65	1,469,331.65	-	3,515,601.11
Estado Analítico De Ingresos Por Fuente De Financiamiento	Ingresos Estimado (1)	Ampliaciones y Reducciones (2)	Ingresos Modificado (3=1+2)	Ingresos Devengado (4)	Ingresos Recaudado (5)	% de Avance de la Recaudación: (5/3)	Ingresos Excedentes (5-3)
Tributarios	-	-	-	-	-	0%	-
Impuesto Sobre los Ingresos	-	-	-	-	-	0%	-
Impuesto Sobre el Patrimonio	-	-	-	-	-	0%	-
Impuesto Sobre la Producción, el Consumo y Impuesto al Comercio Exterior	-	-	-	-	-	0%	-
Impuesto Sobre Nóminas y Asimilables	-	-	-	-	-	0%	-
Impuesto Ecológicos	-	-	-	-	-	0%	-
Accesorios	-	-	-	-	-	0%	-
Otros impuestos	-	-	-	-	-	0%	-
Subtotal Tributarios	-	-	-	-	-	-	-
No Tributarios	-	-	-	-	-	-	-
I. Derechos	-	-	-	-	-	0%	-
II. Productos	194,735.92	-	194,735.92	63,005.00	63,005.00	0%	131,730.92
III. Aprovechamientos	-	-	-	-	-	0%	0
IV. Contribuciones de Mejoras	4,790,196.84	-	4,790,196.84	1,406,326.65	1,406,326.65	0%	3,383,870.19
Subtotal No Tributarios	\$ 4,984,932.76	\$ -	\$ 4,984,932.76	\$ 1,469,331.65	\$ 1,469,331.65	0%	\$ 3,515,601.11
Total	\$ 4,984,932.76	\$ -	\$ 4,984,932.76	\$ 1,469,331.65	\$ 1,469,331.65	-	\$ 3,515,601.11

AUTORIZO

 DIRECTOR GENERAL DEL MVI



MUSEO DEL VIRREINATO

MUSEO DEL VIRREINATO
 ESTADO ANALITICO DEL EJERCICIO DEL PRESUPUESTO DE EGRESOS EN CLASIFICACION ADMINISTRATIVA
 CLASIFICACION ADMINISTRATIVA AL 31-October-2021
 (Cifras en pesos y centavo)

ADMINISTRATIVA	Presupuesto de Egresos Aprobado	Ampliaciones/ (Reducciones)	Presupuesto Vigente	Presupuesto Disponible para Comprometer	Comprometido	Comprometido No Devengado	Presupuesto Sin Devengar	Ejercido	Pagado	Cuentas por Pagar
10 ADMINISTRACION DEL MVI	\$ 4,984,932.76	\$ 18,893.32	\$ 4,966,039.44	\$ 3,438,383.46	\$ 1,527,655.98	\$ 1,527,655.98	\$ 3,438,383.46	\$ 1,522,709.49	\$ 1,522,709.49	\$ 4,916.49
2.1.1.0337 MUSEO DEL VIRREINATO	\$ 4,984,932.76	\$ 18,893.32	\$ 4,966,039.44	\$ 3,438,383.46	\$ 1,527,655.98	\$ 1,527,655.98	\$ 3,438,383.46	\$ 1,522,709.49	\$ 1,522,709.49	\$ 4,916.49
Total =>	\$ 4,984,932.76	\$ 18,893.32	\$ 4,966,039.44	\$ 3,438,383.46	\$ 1,527,655.98	\$ 1,527,655.98	\$ 3,438,383.46	\$ 1,522,709.49	\$ 1,522,709.49	\$ 4,916.49

AUTORIZO


DIRECTOR GENERAL DEL MUSEO DEL VIRREINATO



MUSEO DEL VIRREINATO
 ESTADO DEL EJERCICIO DEL PRESUPUESTO POR CLASIFICACION ECONOMICA POR TIPO DE GASTO
 Asignación Presupuestal de Egresos al 31/Octubre/2021
 (Cifras en pesos y centavos)

CLASIFICACION ECONOMICA	Presupuesto de Egresos Aprobado	Ampliaciones/ (Reducciones)	Presupuesto Vigente	Presupuesto Disponible para Comprometer		Comprometido		Presupuesto Sin Devengar		Ejercido	Pagado	Cuentas por Pagar Deuda
				Comprometido	Disponble para Comprometer	Devengado	No Devengado	Devengado	Sin Devengado			
1 Gasto Corriente	4,984,932.76	\$ 18,893.32	4,966,039.44	1,527,655.98	3,438,383.46	1,527,655.98	-	3,438,383.46	1,522,709.49	1,522,709.49	1,522,709.49	4,946.49
2 Gasto de Capital	-	-	-	-	-	-	-	-	-	-	-	-
3 Amortización de la Deuda y Diminución de Pasivos	-	-	-	-	-	-	-	-	-	-	-	-
Total	4,984,932.76	\$ 18,893.32	4,966,039.44	1,527,655.98	3,438,383.46	1,527,655.98	-	3,438,383.46	1,522,709.49	1,522,709.49	1,522,709.49	4,946.49

AUTORIZO:


 DIRECTOR GENERAL DEL MUSEO DEL VIRREINATO

MUSEO DEL VIRREINATO
ESTADO ANALITICO DEL EJERCICIO DEL PRESUPUESTO DE EGRESOS
POR CAPITULO DEL GASTO
Del 01 de Enero al 31 Octubre del 2021.



MUSEO DEL VIRREINATO


Capitulo del Gasto	Ejercicio del Presupuesto	Ampliamientos/ (Reducciones)		Egresos Modificado (3-1+2)	Egresos Comprometido	Egresos Devengado	Egresos Ejercido		Egreso Pagado	Subejercicio
		1	2				5	6		
1000	SERVICIOS PERSONALES	4,034,453.84	-	4,034,453.84	1,016,998.09	1,025,553.09	1,020,549.09	1,020,549.09	1,020,549.09	5,004.00
2000	MATERIALES Y SUMINISTROS	170,353.00	-	170,353.00	49,877.82	49,189.65	49,189.65	49,189.65	49,189.65	-
3000	SERVICIOS GENERALES	780,115.92	-	780,115.92	452,225.07	452,225.07	452,282.58	452,282.58	452,282.58	57.51
4000	TRANSFERENCIAS SUBSIDIOS	-	-	-	-	-	-	-	-	-
5000	BIENES MUEBLES, INMUEBLES E I	-	-	-	-	-	-	-	-	-
6000	INVERSION PUBLICA	-	-	-	-	-	-	-	-	-
7000	INV. FINANCIERA Y OTRAS PROVIS	-	-	-	-	-	-	-	-	-
8000	PARTICIPACIONES Y APORTACION	-	-	-	-	-	-	-	-	-
9000	DEUDA PUBLICA	-	-	-	-	-	-	-	-	-
Total del Gasto		\$ 4,984,922.76	\$ -	\$ 4,984,922.76	\$ 1,519,100.98	\$ 1,526,967.81	\$ 1,522,021.32	\$ 1,522,021.32	\$ 1,522,021.32	\$ 4,946.49

DIRECTOR GENERAL DEL MVI

MUSEO DEL VIRREINATO
 ESTADO ANALITICO DEL EJERCICIO DEL PRESUPUESTO POR CLASIFICACION FUNCIONAL
 Presupuesto de Egresos por Dependencias al 31/Octubre/21
 (Cifras en pesos y centavos)

CLASIFICACION FUNCIONAL DEL GASTO FINALIDAD /FUNCION/SUBFUNCION	Presupuesto de Egresos Aprobado	Ampliaciones/ (Reducciones)	Presupuesto Vigente	Comprometido	Presupuesto Disponible para Comprometer	Devenido	Comprometido No Devenido	Presupuesto Sin Devenigar	Ejercido	Pagado	Cuentas por Pagar Deuda
2000 DESARROLLO SOCIAL	\$ 4,984,932.76	18,893.32	4,966,039.44	1,527,655.98	3,438,383.46	1,527,655.98	0	3,438,383.46	1,527,709.49	1,527,709.49	4,946.49
2400 RECREACION, CULTURA Y OTRAS MANIFESTACIONES SOCIALES	4,984,932.76	18,893.32	4,966,039.44	1,527,655.98	3,438,383.46	1,527,655.98	0	3,438,383.46	1,527,709.49	1,527,709.49	4,946.49
2420 CULTURA	4,984,932.76	18,893.32	4,966,039.44	1,527,655.98	3,438,383.46	1,527,655.98	0	3,438,383.46	1,527,709.49	1,527,709.49	4,946.49
2421 Sub-Subfuncion del Museo del Virreinato	\$ 4,984,932.76	18,893.32	4,966,039.44	1,527,655.98	3,438,383.46	1,527,655.98	0	3,438,383.46	1,527,709.49	1,527,709.49	4,946.49
Total =>	\$ 4,984,932.76	18,893.32	4,966,039.44	1,527,655.98	3,438,383.46	1,527,655.98	0	3,438,383.46	1,527,709.49	1,527,709.49	4,946.49

AUTORIZO



SECRETARIO GENERAL DEL MUSEO DEL VIRREINATO

INFORMACION PROGRAMATICA

(3)

- 1.- GASTO POR CATEGORIA PROGRAMATICA.**
- 2.- GASTO POR CATEGORIA PROGRAMATICA POR DEPENDENCIA.**
- 3.- PROGRAMAS Y PROYECTOS DE INVERSIÓN.**

**MUSEO DEL VIRREINATO
SAN LUIS POTOSI
DEL 01 DE ENERO AL 31 DE OCTUBRE DEL 2021
Gasto por Categoría Programática**

Egresos

Programas	Concepto	Aprobado 1	Ampliaciones / (Reducciones) 2	Modificado 3=(1+2)	Devengado 4	Pagado 5	Subejercicio
Subsidios: Sector Social y Privado o Entidades							
Sujetos a Reglas de Operación		\$0.00	\$0.00	\$0.00	\$0.00	\$0.00	\$0.00
Subsidios: Sector Social y Privado o Entidades		\$0.00	\$0.00	\$0.00	\$0.00	\$0.00	\$0.00
Desempeño de las Funciones							
Prestación de Servicios Públicos		4,984,932.76	\$0.00	\$4,984,932.76	1,527,655.98	\$1,522,709.49	\$3,462,223.27
Desempeño de las Funciones		\$4,984,932.76	\$0.00	\$4,984,932.76	\$1,527,655.98	\$1,522,709.49	\$3,462,223.27
Total del Gasto		\$4,984,932.76	\$0.00	\$4,984,932.76	\$1,527,655.98	\$1,522,709.49	\$3,462,223.27

DIRECTORA GENERAL DEL MUSEO NDEL VIRREINATO

MUSEO DEL VIRREINATO
PROGRAMAS Y PROYECTOS DE INVERSIÓN
DEL 01 DE ENERO AL 31 DE OCTUBRE DEL 2021.

(NO APLICA)

AUTORIZO:


CLAUDIA CANALES ZAMBRANO
DIRECTORA GENERAL DEL MUSEO DEL VIRREINATO