


Estado Analítico del Ejercicio del Presupuesto de Egresos  
 Clasificación Administrativa  
 | Del 01/ene/2021 Al 30/sep/2021

Usu: Itrejo  
 Rep: rptEstadoPresupuestoEgresos\_UA3

Fecha y 07/oct/2021

hora de Impresión 01:18 p.m.


Concepto	Egresos					Subejercicio 6 = ( 3 - 4 )
	Aprobado	Ampliaciones / (Reducciones)	Modificado	Devengado	Pagado	
	1	2	3=(1+2)	4	5	
<b>Sin Ramo/Dependencia</b>						
DIRECCION ADMINISTRATIVA	\$19,508,218.71	-\$1,315,743.99	\$18,192,474.72	\$12,482,307.06	\$11,667,654.57	\$5,710,167.66
NOMINA CENTRAL	\$0.00	\$379,411.20	\$379,411.20	\$379,411.20	\$379,411.20	\$0.00
DIRECCION ACADEMICA	\$3,406,890.21	-\$163,005.30	\$3,243,884.91	\$2,518,193.50	\$2,518,193.50	\$725,691.41
DAC/ ARTES ESCENICAS	\$141,624.62	\$264,240.83	\$405,865.45	\$356,005.73	\$356,005.73	\$49,859.72
DAC/ MUSICA	\$180,747.20	\$453,923.49	\$634,670.69	\$538,160.34	\$538,160.34	\$96,510.35
DAC/ ARTES VISUALES	\$175,695.39	\$327,004.26	\$502,699.65	\$395,191.32	\$394,669.32	\$107,508.33
DAC/ LITERATURA E INTEGRACION	\$203,793.53	\$410,856.68	\$614,650.21	\$279,029.26	\$279,029.26	\$335,620.95
DIRECCION GENERAL	\$3,298,740.81	-\$71,533.94	\$3,227,206.87	\$1,989,751.31	\$1,989,751.31	\$1,237,455.56
DIVULGACION ARTISTICA	\$6,751,970.76	-\$1,023,820.25	\$5,728,150.51	\$3,128,541.74	\$3,128,541.74	\$2,599,608.77
PLANEACION Y VINCULACION INTERINSTITUCIONAL	\$2,303,070.37	\$244,572.52	\$2,547,642.89	\$1,733,572.10	\$1,653,942.46	\$814,070.79
EIAA	\$974,650.00	-\$696,073.21	\$278,576.79	\$219,275.73	\$219,275.73	\$59,301.06
TEATRO POLIVALENTE	\$1,987,819.78	\$424,419.00	\$2,412,238.78	\$1,852,520.24	\$1,727,176.44	\$559,718.54
MUSEO LEONORA CARRINGTON XILITLA	\$1,308,852.62	\$2,096,414.18	\$3,405,266.80	\$1,817,444.86	\$1,772,895.84	\$1,587,821.94
MUSEO LEONORA CARRINGTON SLP	\$2,735,280.00	\$1,400,427.05	\$4,135,707.05	\$2,542,384.74	\$2,412,615.34	\$1,593,322.31
DIFUSION Y COMUNICACION SOCIAL	\$788,400.00	\$1,533,849.00	\$2,322,249.00	\$1,774,900.58	\$1,774,900.58	\$547,348.42
<b>Sin Ramo/Dependencia</b>	<b>\$43,765,754.00</b>	<b>\$4,264,941.52</b>	<b>\$48,030,695.52</b>	<b>\$32,006,689.71</b>	<b>\$30,812,223.36</b>	<b>\$16,024,005.81</b>
<b>Total del Gasto</b>	<b>\$43,765,754.00</b>	<b>\$4,264,941.52</b>	<b>\$48,030,695.52</b>	<b>\$32,006,689.71</b>	<b>\$30,812,223.36</b>	<b>\$16,024,005.81</b>



DR. EUDORO FONSECA YERENA  
 DIRECTOR GENERAL

Gobierno (Federal/Estatal/Municipal) de  
 Estado Analítico del Ejercicio del Presupuesto de Egresos  
 Clasificación Administrativa  
 Del 01 de enero al 30 de Septiembre de 2021

Concepto	Egresos					Subejercicio
	Aprobado	Ampliaciones/ (Reducciones)	Modificado	Devengado	Pagado	
Poder Ejecutivo Poder Legislativo Poder Judicial Órganos Autónomos	1	2	3 = (1 + 2)	4	5	6 = (3 - 4)
<b>NO APLICA</b>						
Total del Gasto						




DR. EUDORO FONSECA YERENA  
 DIRECTOR GENERAL

**Sector Paraestatal del Gobierno (Federal/Estatal/Municipal) de \_\_\_\_\_**  
**Estado Analítico del Ejercicio del Presupuesto de Egresos**  
**Clasificación Administrativa**  
**Del 01 de enero al 30 de Septiembre de 2021**

Concepto	Egresos					Subejercicio
	Aprobado 1	Ampliaciones/ (Reducciones) 2	Modificado 3 = (1 + 2)	Devengado 4	Pagado 5	
Entidades Paraestatales y Fideicomisos No Empresariales y No Financieros						6 = (3 - 4)
Instituciones Públicas de la Seguridad Social						
Entidades Paraestatales Empresariales No Financieras con Participación Estatal Mayoritaria						
Fideicomisos Empresariales No Financieros con Participación Estatal Mayoritaria						
Entidades Paraestatales Empresariales Financieras Monetarias con Participación Estatal Mayoritaria						
Entidades Paraestatales Empresariales Financieras No Monetarias con Participación Estatal Mayoritaria						
Fideicomisos Financieros Públicos con Participación Estatal Mayoritaria						
<b>Total del Gasto</b>						

**NO APLICA**



DR. EUDORO FONSECA YERENA  
DIRECTOR GENERAL