





JUNTA ESTATAL
DE CAMINOS

**ESTADOS FINANCIEROS
CONTABLES
JUNIO 2021**

Junta Estatal de Caminos
Estado de Situación Financiera
Al 30 de junio del 2021 y 2020
 (Cifras en miles de pesos)

ACTIVO	junio 2021	junio 2020	PASIVO	junio 2021	junio 2020
ACTIVO CIRCULANTE			PASIVO CIRCULANTE		
Efectivo y Equivalentes de Efectivo	45,246	81,609	Cuentas por Pagar a Corto Plazo	34,576	19,202
Derechos a Recibir Efectivo o Equivalentes	18,775	3,279	Documentos por Pagar a Corto Plazo	0	0
Derechos a Recibir Bienes o Servicios	0	0	Porción a Corto Plazo de la Deuda Pública a Largo Plazo	0	0
Inventarios	0	0	Títulos y Valores a Corto Plazo	0	0
Almacenes	0	0	Pasivos Diferidos a Corto Plazo	0	0
Estimación por Pérdida o Deterioro de Activos Circulantes	0	0	Fondos y Bienes de Terceros en Garantía y/o Administración a Corto Plazo	55	49
Otros Activos Circulantes	7	7	Provisiones a Corto Plazo	0	0
			Otros Pasivos a Corto Plazo	888	1,026
Total de Activos Circulantes	64,027	84,895	Total de Pasivos Circulantes	35,519	20,278
ACTIVO NO CIRCULANTE			PASIVO NO CIRCULANTE		
Inversiones Financieras a Largo Plazo	0	0	Cuentas por Pagar a Largo Plazo	0	0
Derechos a Recibir Efectivo o Equivalentes a Largo Plazo	0	0	Documentos por Pagar a Largo Plazo	0	0
Bienes Inmuebles, Infraestructura y Construcciones en Proceso	714,090	585,486	Deuda Pública a Largo Plazo	0	0
Bienes Muebles	81,331	81,296	Pasivos Diferidos a Largo Plazo	0	0
Activos Intangibles	6	6	Fondos y Bienes de Terceros en Garantía y/o Administración a Largo Plazo	0	0
Depreciación, Deterioro y Amortización Acumulada de Bienes	(74,391)	(74,391)	Provisiones a Largo Plazo	0	0
Activos Diferidos	484	484			
Estimación por Pérdida o Deterioro de Activos no Circulantes	0	0			
Otros Activos no Circulantes	0	0			
Total de Activos no Circulantes	721,520	592,881	Total de Pasivos no Circulantes	0	0
Total de Activos	785,547	677,776	Total de Pasivo	35,519	20,278
			HACIENDA PUBLICA Y PATRIMONIO		
			Hacienda Pública/Patrimonio Contribuido		
			Aportaciones	28,483	28,483
			Donaciones de Capital	35	0
			Actualizaciones de la Hacienda Pública/Patrimonio	5,939	5,939
			Hacienda Pública/Patrimonio Generado		
			Resultados del Ejercicio Ahorro/Desahorro	28,430	42,275
			Resultados de los Ejercicios Anteriores	632,848	526,506
			Revalúos	54,295	54,295
			Reservas	0	0
			Rectificaciones de Resultados de Ejercicios Anteriores	0	0
			EXCESO O INSUFICIENCIA EN LA ACTUALIZACIÓN DE LA HACIENDA PÚBLICA/PATRIMONIO		
			Resultado por Posición Monetaria	0	0
			Resultado por Tenencia de Activos no Monetarios	0	0
			Total Hacienda Pública/Patrimonio Generado	750,029	657,498
			Total de Pasivo y Hacienda Pública/Patrimonio	785,547	677,776



 Jose Miguel Brenist Lumberas
 Director Administrativo


 Juana Macrina Martinez Pozos
 Directora General

Bajo protesta de decir verdad declaramos que los Estados Financieros y sus notas, son razonablemente correctos y son responsabilidad del emisor.

Junta Estatal de Caminos
Estado de Situación Financiera
Al 30 de junio del 2021 y 2020
(Cifras en miles de pesos)

ACTIVO		PASIVO			
ACTIVO CIRCULANTE		junio 2021	junio 2020	PASIVO CIRCULANTE	
		junio 2021	junio 2020	junio 2021	junio 2020
Efectivo y Equivalentes de Efectivo				Cuentas por Pagar a Corto Plazo	
Efectivo	40	40		Servicios Personales	0
Bancos/Tesorería	45,193	81,556		Proveedores	932
Bancos/Dependencias y Otros	0	0		Contratistas por Obras Públicas	5,287
Inversiones Temporales (Hasta 3 Meses)	0	0		Participaciones y Aportaciones	0
Fondos con Afectación Específica	0	0		Transferencias Otorgadas	0
Otros Efectivos y Equivalentes	0	0		Intereses, Comisiones y Otros Gastos de la Deuda Pública	0
Depositos de Fondos de Terceros	13	13		Retenciones y Contribuciones	6,287
Efectivo o Equivalentes de Efectivo a Recibir				Devoluciones de la Ley de Ingresos	0
Inversiones Financieras	0	0		Otras Cuentas por Pagar a Corto Plazo	22,069
Cuentas por Cobrar	18,721	3,171		Documentos por Pagar a Corto Plazo	0
Deudores Diversos	53	108		Porción a Corto Plazo de la Deuda Pública a Largo Plazo	
Ingresos por Recuperar	0	0		Deuda Pública Interna	0
Deudores por Anticipos de Tesorería	0	0		Deuda Pública Externa	0
Préstamos Otorgados	0	0		Arrendamiento Financiero	0
Otros Efectivos y Equivalentes	1	0		Títulos y Valores a Corto Plazo	
Bienes o Servicios a Recibir				Deuda Pública Interna	0
Anticipos a Corto Plazo	0	0		Deuda Pública Externa	0
Inventarios				Fondos y Bienes de Terceros en Garantía y/o Administración a Corto Plazo	55
Inventarios de Mercancías para Venta	0	0		Pasivos Diferidos a Corto Plazo	
Inventario de Mercancías Terminadas	0	0		Ingresos Cobrados por Adelantado	0
Inventario de Mercancías en Proceso de Elaboración	0	0		Intereses Cobrados por Adelantado	0
Inventario de Materias Primas, Materiales y Suministros para Producción	0	0		Provisiones a Corto Plazo	0
Bienes en Tránsito	0	0		Otros Pasivos a Corto Plazo	888
Almacenes				Total de Pasivos Circulantes	35,519
Almacén de Materiales y Suministros de Consumo	0	0			20,278
Otros Activos Circulantes	7	7		PASIVO NO CIRCULANTE	
Total de Activos Circulantes	64,027	84,895		Cuentas por Pagar a Largo Plazo	
ACTIVO NO CIRCULANTE				Proveedores	0
Efectivo o Equivalente a Recibir en el Largo Plazo				Contratistas por Obra Pública	0
Inversiones Financieras	0	0		Documentos por Pagar a Largo Plazo	
Documentos por Cobrar	0	0		Documentos Comerciales	0
Deudores Diversos	0	0		Documentos con Contratistas por Obra Pública	0
Ingresos por Recuperar	0	0		Deuda Pública a Largo Plazo	
Préstamos Otorgados	0	0		Deuda Pública Interna	0
Bienes Inmuebles, Infraestructura y Construcciones en Proceso				Deuda Pública Externa	0
Terrenos	14,720	14,720		Arrendamiento Financiero	0
Viviendas	0	0		Fondos y Bienes de Terceros en Garantía y/o Administración a Largo Plazo	0
Edificios no Habitacionales	4,595	4,595		Pasivos Diferidos a Largo Plazo	0
Infraestructura	0	0		Provisiones a Largo Plazo	0
Construcciones en Proceso en Bienes de Dominio Público	694,776	566,171		Otros Pasivos a Largo Plazo	0
Construcciones en Proceso en Bienes Propios	0	0		Total de Pasivos no Circulantes	0
Bienes Muebles				Total de Pasivo	35,519
Mobiliario y Equipo de Administración	3,799	3,799			20,278
Mobiliario y Equipo Educativo y Recreativo	335	335		HACIENDA PÚBLICA Y PATRIMONIO	
Equipo e Instrumental Médico y de Laboratorio	0	0		Hacienda Pública/Patrimonio Contribuido	
Equipo de Transporte	19,803	19,803		Aportaciones	28,483
Equipo de Defensa y Seguridad	0	0		Donaciones de Capital	35
Maquinaria, Otros Equipos y Herramienta	57,393	57,358		Actualizaciones de la Hacienda Pública/Patrimonio	5,939
Colecciones, Obras de Arte y Objetos Valiosos	0	0		Hacienda Pública/Patrimonio Generado	
Activos Biológicos	0	0		Resultados del Ejercicio Ahorro/Desahorro	28,430
Activos Intangibles				Resultados de los Ejercicios Anteriores	632,848
Software	6	6		Rectificaciones de Resultados de Ejercicios Anteriores	0
Patentes, Marcas y Derechos	0	0		Exceso o Insuficiencia en la Actualización del Patrimonio	0
Concesiones y Franquicias	0	0		Revalúos	54,295
Licencias	0	0		Reservas	0
Depreciaciones, Deterioro y Amortizaciones Acumuladas de Bienes		(74,391)	(74,391)	Total Hacienda Pública/Patrimonio Generado	750,029
Activos Diferidos				Total de Pasivo y Hacienda Pública/Patrimonio	785,547
Estudios, Formulación y Evaluación de Proyectos	0	0			677,776
Derechos Sobre Bienes en Régimen de Arrendamiento Financiero	0	0		Otros Activos no Circulantes	
Gastos Pagados por Adelantado a Largo Plazo	0	0			0
Anticipos a Largo Plazo	0	0		Total de Activos no Circulantes	721,520
Beneficios de Retiro de Empleados Pagados por Adelantado	0	0		Total de Activos	785,547
Otros Activos Diferidos	484	484			677,776






Jose Miguel Brenist Lumberras
 Director Administrativo

Juana Macrina Martinez Pozos
 Directora General

Bajo protesta de decir verdad declaramos que los Estados Financieros y sus notas, son razonablemente correctos y son responsabilidad del emisor

	Junio 2021	Junio 2020
INGRESOS Y OTROS BENEFICIOS		
Ingresos de la Gestión		
Impuestos		
Impuestos sobre los Ingresos	0	0
Impuestos Sobre el Patrimonio	0	0
Impuestos Sobre la Producción, el Consumo y las Transacciones	0	0
Impuestos al Comercio Exterior	0	0
Impuestos Sobre Nóminas y Asimilables	0	0
Impuestos Ecológicos	0	0
Accesorios de Impuestos	0	0
Otros Impuestos	0	0
Contribuciones de Mejoras	0	0
Derechos	0	0
Productos de Tipo Corriente	0	0
Aprovechamientos de Tipo Corriente	0	0
Ingresos por Venta de Bienes y Servicios Producidos en Establecimientos de Gobierno	2,964	3,751
Otra Contribuciones Causadas en Ejercicios Anteriores	0	0
Participaciones y Aportaciones	0	0
Participaciones	0	0
Aportaciones	0	0
Convenios	0	0
Transferencias, Asignaciones, Subsidios y Otras Ayudas		
Transferencias Internas y Asignaciones al Sector Público	0	0
Transferencias al Resto del Sector Público	85,248	98,697
Subsidios y Subvenciones	0	0
Ayudas Sociales	0	0
Pensiones y Jubilaciones	0	0
Otros Ingresos y Beneficios		
Ingresos Financieros		
Intereses Ganados en Valores, Créditos, Bonos y Otros	34	60
Otros Ingresos Financieros	0	0
Incremento por Variación de Inventarios	0	0
Disminución del Exceso de Estimaciones por Pérdida o Deterioro u Obsolescencia y Provisiones	0	0
Otros Ingresos y Beneficios Diarios	5	29
Total de Ingresos	88,252	102,537
GASTOS Y OTRAS PERDIDAS		
Gastos de Funcionamiento		
Servicios Personales	55,359	57,786
Materiales y Suministros	2,945	938
Servicios Generales	1,513	1,490
Transferencias, Asignaciones, Subsidios y Otras Ayudas		
Transferencias Internas y Asignaciones al Sector Público	0	0
Transferencias al Resto del Sector Público	0	0
Subsidios y Subvenciones	0	0
Ayudas Sociales	0	0
Pensiones y Jubilaciones	0	0
Transferencias a Fideicomisos, Mandatos y Contratos Análogos	0	0
Transferencias a la Seguridad Social	0	0
Donativos	0	0
Transferencias al Exterior	0	0
Participaciones y Aportaciones		
Participaciones	0	0
Aportaciones	0	0
Convenios	0	0
Intereses, Comisiones y Otros Gastos de la Deuda Pública	0	0
Otros Gastos y Pérdidas Extraordinarias		
Estimaciones, Depreciaciones, Deterioros, Obsolescencias, Amortizaciones y Provisiones	0	0
Disminución de Inventarios	0	0
Aumento por Insuficiencia de Estimaciones por Pérdida, Deterioro u Obsolescencia, y Provisiones	0	0
Otros Gastos	5	47
Resultado Integral de Financiamiento (RIF)		
Total de Gastos y Otras Pérdidas	59,822	60,262
Ahorro/Desahorro Neto del Ejercicio	28,430	42,275




 José Miguel Brenist Lumberas
 Director Administrativo


 Juana Macrina Martínez Pozos
 Directora General

Bajo protesta de decir verdad declaramos que los Estados Financieros y sus notas, son razonablemente correctos y son responsabilidad del emisor

Junta Estatal de Caminos
Estado de Variaciones en la Hacienda Pública
Al 30 de junio del 2021
(Cifras en miles de pesos)

Concepto	Hacienda Pública / Patrimonio Contribuido	Hacienda Pública / Patrimonio Generado de Ejercicios Anteriores	Hacienda Pública / Patrimonio Generado del Ejercicio	Exceso o Insuficiencia en la Actualización de la Hacienda Pública/Patrimonio	TOTAL
Hacienda Pública/Patrimonio Contribuido Neto 2020	34,422	0	0	0	34,422
Aportaciones	28,483	0	0	0	28,483
Donaciones de Capital	0	0	0	0	0
Actualización de la Hacienda Pública/Patrimonio	5,939	0	0	0	5,939
Hacienda Pública/Patrimonio Generado Neto 2020	0	580,801	42,275	0	623,076
Resultado del Ejercicio (Ahorro/Desahorro)	0	0	42,275	0	42,275
Resultado de Ejercicios Anteriores	0	526,506	0	0	526,506
Revaluos	0	54,295	0	0	54,295
Reservas	0	0	0	0	0
Rectificaciones de Resultados de Ejercicios Anteriores	0	0	0	0	0
Exceso o Insuficiencia en la Actualización de la Hacienda Pública/Patrimonio Neto 2020	0	0	0	0	0
Resultado por Posición Monetaria	0	0	0	0	0
Resultado por Tenencia de Activos no Monetarios	0	0	0	0	0
Hacienda Pública / Patrimonio Neto Final 2020	34,422	580,801	42,275	0	657,498
Cambios en la Hacienda Pública / Patrimonio Contribuido Neto 2021	35	0	0	0	35
Aportaciones	0	0	0	0	0
Donaciones de Capital	35	0	0	0	35
Actualización de la Hacienda Pública/Patrimonio	0	0	0	0	0
Variaciones de la Hacienda Pública / Patrimonio Generado Neto 2021	0	106,342	(13,845)	0	92,497
Resultado del Ejercicio (Ahorro/Desahorro)	0	0	28,430	0	28,430
Resultado de Ejercicios Anteriores	0	106,342	(42,275)	0	64,067
Revaluos	0	0	0	0	0
Reservas	0	0	0	0	0
Rectificaciones de Resultados de Ejercicios Anteriores	0	0	0	0	0
Cambios en el Exceso o Insuficiencia en la Actualización de la Hacienda Pública/Patrimonio Neto 2021	0	0	0	0	0
Resultado por Posición Monetaria	0	0	0	0	0
Resultado por Tenencia de Activos no Monetarios	0	0	0	0	0
Hacienda Pública / Patrimonio Neto Final 2021	34,457	687,143	28,430	0	750,030

Jose Miguel Brenist Lumbreras
 Director Administrativo

Juana Macrina Martinez Pozos
 Directora General

Bajo protesta de decir verdad declaramos que los Estados Financieros y sus notas, son razonablemente correctos y son responsabilidad del emisor

Junta Estatal de Caminos
 Reporte Analítico del Activo
 Del 1 de Enero del 2021 Al 30 de junio del 2021
 (Cifras en miles de pesos)

	Saldo Inicial	Cargos del Periodo	Abonos del Periodo	Saldo Final	Flujo del Periodo
1.0.0.0.0.0000 ACTIVO	745,223	289,626	249,302	785,547	40,324
1.1.0.0.0.0000 ACTIVO CIRCULANTE	42,063	271,266	249,302	64,027	21,964
1.1.1.0.0.0000 Efectivo y Equivalentes	17,850	179,693	152,297	45,246	27,396
1.1.2.0.0.0000 Derechos a Recibir Efectivo o Equivalentes	24,206	88,814	94,245	18,775	-5,431
1.1.3.0.0.0000 Derechos a Recibir Bienes o Servicios	0	0	0	0	0
1.1.4.0.0.0000 Inventarios	0	0	0	0	0
1.1.5.0.0.0000 Almacenes	0	2,760	2,760	0	0
1.1.6.0.0.0000 Estimación por Pérdida o Deterioro de Activos Circulantes	0	0	0	0	0
1.1.9.0.0.0000 Otros Activos Circulantes	7	0	0	7	0
1.2.0.0.0.0000 ACTIVO NO CIRCULANTE	703,160	18,359	0	721,520	18,360
1.2.1.0.0.0000 Inversiones Financieras a Largo Plazo	0	0	0	0	0
1.2.2.0.0.0000 Derechos a Recibir Efectivo o Equivalentes a Largo Plazo	0	0	0	0	0
1.2.3.0.0.0000 Bienes Inmuebles, Infraestructura y Construcciones en Proceso	695,765	18,325	0	714,090	18,325
1.2.4.0.0.0000 Bienes Muebles	81,296	35	0	81,331	35
1.2.5.0.0.0000 Activos Intangibles	6	0	0	6	0
1.2.6.0.0.0000 Depreciación, Deterioro y Amortización Acumulada de Bienes	74,391	0	0	74,391	0
1.2.7.0.0.0000 Activos Diferidos	484	0	0	484	0
1.2.8.0.0.0000 Estimación por Pérdida o Deterioro de Activos no Circulantes	0	0	0	0	0
1.2.9.0.0.0000 Otros Activos no Circulantes	0	0	0	0	0





Jose Miguel Brenist Lumbreiras
 Director Administrativo

Juana Macrina Martinez Pozos
 Directora General

Bajo protesta de decir verdad declaramos que los Estados Financieros y sus notas, son razonablemente correctos y son responsabilidad del emisor

Junta Estatal de Caminos
 Estado Analítico de la Deuda y Otros Pasivos
 Del 1 de Enero del 2021 Al 30 de junio del 2021
 (Cifras en miles de pesos)

	Moneda de Contratación	Institución o País Acreedor	Saldo Inicial del Periodo	Saldo Final del Periodo
DEUDA PUBLICA				
Corto Plazo				
Deuda Interna				
Instituciones de Crédito			0	0
Títulos y Valores			0	0
Arrendamientos Financieros			0	0
Deuda Externa				
Organismos Financieros Internacionales			0	0
Deuda Bilateral			0	0
Títulos y Valores			0	0
Arrendamientos Financieros			0	0
Subtotal Corto Plazo			0	0
Largo Plazo				
Deuda Interna				
Instituciones de Crédito			0	0
Títulos y Valores			0	0
Arrendamientos Financieros			0	0
Deuda Externa				
Organismos Financieros Internacionales			0	0
Deuda Bilateral			0	0
Títulos y Valores			0	0
Arrendamientos Financieros			0	0
Subtotal Largo Plazo			0	0
Otros Pasivos	MXN	MEXICO	18,839	35,519
Total Deuda y Otros Pasivos	MXN	MEXICO	18,839	35,519



Jose Miguel Brenist Lymbreras
 Director Administrativo

Juana Macrina Martínez Pozos
 Directora General

Bajo protesta de decir verdad declaramos que los Estados Financieros y sus notas, son razonablemente correctos y son responsabilidad del emisor

Junta Estatal de Caminos
Estado de Cambios en la Situación Financiera
Al 30 de Junio del 2020 y 2021
(Cifras en miles de pesos)

	ORIGEN	APLICACION
ACTIVO		
ACTIVO CIRCULANTE	36,363	15,496
Efectivo y Equivalentes	36,363	0
Derecho a Recibir Efectivo o Equivalentes	0	15,496
Derecho a Recibir Bienes o Servicios a Recibir	0	0
Inventarios	0	0
Almacenes	0	0
Estimación por Pérdida o Deterioro de Activos Circulantes	0	0
Otros Activos Circulantes	0	0
ACTIVO NO CIRCULANTE	0	128,639
Inversiones Financieras a Largo Plazo	0	0
Derechos a Recibir Efectivo o Equivalentes a Largo Plazo	0	0
Bienes Inmuebles, Infraestructura y Construcciones en Proceso	0	128,604
Bienes Muebles	0	35
Activos Intangibles	0	0
Depreciaciones, Deterioro y Amortizaciones Acumuladas de Bienes	0	0
Activos Diferidos	0	0
Estimación por Pérdida o Deterioro de Activos no Circulantes	0	0
Otros Activos no Circulantes	0	0
PASIVO		
PASIVO CIRCULANTE	15,380	138
Cuentas por Pagar a Corto Plazo	15,374	0
Documentos por Pagar a Corto Plazo	0	0
Porción a Corto Plazo de la Deuda Pública a Largo Plazo	0	0
Títulos y Valores a Corto Plazo	0	0
Pasivos Diferidos a Corto Plazo	0	0
Fondos y Bienes de Terceros en Garantía y/o Administración a Corto Plazo	6	0
Provisiones a Corto Plazo	0	0
Otros Pasivos a Corto Plazo	0	138
PASIVO NO CIRCULANTE	0	0
Cuentas por Pagar a Largo Plazo	0	0
Documentos por Pagar a Largo Plazo	0	0
Deuda Pública a Largo Plazo	0	0
Pasivos Diferidos a Largo Plazo	0	0
Fondos y Bienes de Terceros en Garantía y/o Administración a Largo Plazo	0	0
Provisiones a Largo Plazo	0	0
HACIENDA PÚBLICA Y PATRIMONIO		
Hacienda Pública/Patrimonio Contribuido	35	0
Aportaciones	0	0
Donaciones de Capital	35	0
Actualizaciones de la Hacienda Pública/Patrimonio	0	0
Hacienda Pública/Patrimonio Generado	106,342	13,845
Resultados del Ejercicio Ahorro/Desahorro	0	13,845
Resultados de los Ejercicios Anteriores	106,342	0
Rectificaciones de Resultados de Ejercicios Anteriores	0	0
Revalúos	0	0
Reservas	0	0
Exceso o Insuficiencia en la Actualización de la Hacienda Pública/Patrimonio	0	0
Resultado por Posición Monetaria	0	0
Resultado por Tenencia de Activos no Monetarios	0	0





Jose Miguel Brestis Lumbreras
 Director Administrativo

Juana Macrina Martinez Pozos
 Directora General

Bajo protesta de decir verdad declaramos que los Estados Financieros y sus notas, son razonablemente correctos y son responsabilidad del emisor

Junta Estatal de Caminos
Estado de Flujos de Efectivo
 Del 1 de Junio al 30 de Junio 2021 y 2020
 (Cifras Miles de Pesos)

	JUNIO 2021	JUNIO 2020
Flujos de Efectivo de las Actividades de Operación		
Origen	88,252	102,537
Impuestos	0	0
Cuotas y Aportaciones de Seguridad Social	0	0
Contribuciones de Mejoras	0	0
Derechos	0	0
Productos de Tipo Corriente	0	0
Aprovechamientos de Tipo Corriente	2,964	3,751
Ingresos por Ventas de Bienes y Servicios	0	0
Ingresos no Comprendidos en las Fracciones de la Ley de Ingresos Causados en Ejercicios Fiscales Anteriores Pendientes de Liquidación o Pago	0	0
Participaciones y Aportaciones	0	0
Transferencias, Asignaciones y Subsidios y Otras Ayudas	85,248	98,697
Otros Origenes de Aplicación	40	89
Aplicación	59,822	60,262
Servicios Personales	55,359	57,786
Materiales y Suministros	2,945	938
Servicios Generales	1,513	1,490
Transferencias Internas y Asignaciones al Sector Publico	0	0
Transferencias al Resto del Sector Publico	0	0
Subsidios y Subvenciones	0	0
Ayudas Sociales	0	0
Pensiones y Jubilaciones	0	0
Transferencias a Fideicomisos, Mandatos y Contratos Análogos	0	0
Transferencias a la Seguridad Social	0	0
Donativos	0	0
Transferencias al Exterior	0	0
Participaciones	0	0
Aportaciones	0	0
Convenios	0	0
Otras Aplicaciones de Operación	5	48
Flujos Netos de Efectivo por Actividades de Operación	28,430	42,275
Flujos de Efectivo de las Actividades de Inversión		
Origen	93,325	282,804
Bienes Inmuebles, Infraestructura y Construcciones en Proceso	0	0
Bienes Muebles	0	199
Otros Origenes de Inversión	93,325	282,605
Aplicación	158,118	294,217
Bienes Inmuebles, Infraestructura y Construcciones en Proceso	128,604	272,598
Bienes Muebles	35	0
Otros Origenes de Inversión	29,479	21,619
Flujos Netos de Efectivo por Actividades de Inversión	-64,793	-11,413
Flujos de Efectivo de las Actividades de Financiamiento		
Origen	0	0
Endeudamiento Neto	0	0
Interno	0	0
Externo	0	0
Otros Origenes de Financiamiento	0	0
Aplicación	0	0
Servicios de la Deuda	0	0
Interno	0	0
Externo	0	0
Otras Aplicaciones de Financiamiento	0	0
Flujos Netos de Efectivo por Actividades de Financiamiento	0	0
Incremento/Disminución Neta en el Efectivo y Equivalentes al Efectivo	-36,363	30,862
Efectivo y Equivalentes al Efectivo al Inicio del Ejercicio	81,609	50,747
Efectivo y Equivalentes al Efectivo al Final del Ejercicio	45,246	81,609


 Jose Miguel Brenist Lumberas
 Director Administrativo


 Juana Macrina Martinez Pozos
 Directora General