



Patronato Para La Organización Difusión Y Administración De La Feria Nacional Potosina

Estados Financieros

Al 30 de septiembre de 2021



2021 "Año de la Solidaridad médica administrativa y civil que colabora en la contingencia sanitaria del COVID 19"

San Luis Potosí S.L.P. a 08 de octubre de 2021.

C.P. ALFREDO ARREDONDO OLIVARES
DIRECTOR DE CONTABILIDAD GUBERNAMENTAL
PRESENTE.-

Anexo al presente sírvase encontrar la información los estados financieros al 30 de septiembre de 2021 y su información complementaria, que en seguida se detallan:

Información Contable:


- Estado de Actividades (comparativo con septiembre 2020)
- Estado de Situación Financiera (comparativo con septiembre 2020)
- Estado de Variación en la Hacienda Pública.
- Estado de Cambios en la Situación Financiera.
- Estado de Flujos de Efectivo (comparativo con septiembre 2020)
- Notas a los Estados Financieros.
- Estado Analítico del Activo.
- Estado Analítico de la Deuda y Otros Pasivos

Información Presupuestaria:

- Estado Analítico de los Ingresos.
- Estado Analítico del ejercicio del Presupuesto de Egresos en Clasificación Administrativa.
- Estado Analítico del ejercicio del Presupuesto de Egresos en Clasificación Económica (por Tipo de Gasto)
- Estado Analítico del ejercicio del Presupuesto de Egresos en Clasificación por Objeto de Gasto (Capítulo y Concepto).
- Estado Analítico del ejercicio del Presupuesto de Egresos por Clasificación Funcional.
- Estado Analítico del ejercicio del Presupuesto de Egresos por Fuente de Financiamiento.
- Gasto por Categoría Programática por Dependencia.
- Informe de programas y proyectos de inversión.

Reportes Trimestrales:


- Informe Sobre pasivos contingentes
- Informe de Endeudamiento Neto
- Informe de Interés de la Deuda
- Indicadores de Postura Fiscal.
- Relación de bienes muebles.
- Relación de bienes Inmuebles.



- Relación de Cuentas Bancarias Productivas específicas.
- Relación de Esquemas Bursátiles y de Coberturas financieras.

Estados Financieros de la Ley de Disciplina Financiera (Trimestrales):

- Estado de Situación Financiera Detallado
- Informe Analítico de la Deuda y Otros pasivos
- Informe Analítico de Obligaciones diferentes de Financiamiento
- Balance presupuestario
- Estado Analítico de Ingresos Detallados
- Estado Analítico del Ejercicio del Presupuesto de Egresos Detallado (Clasificación por Objeto del Gasto)
- Estado Analítico del Ejercicio del Presupuesto de Egresos Detallado (Clasificación Administrativa)
- Estado Analítico del Ejercicio del Presupuesto de Egresos Detallado (Clasificación Funcional)
- Estado Analítico del Ejercicio del Presupuesto de Egresos Detallado (Clasificación de servicios personales por categoría)
- Informe Sobre estudios Actuariales




MARCO OCTAVIO ALVAREZ GONZALEZ
ENCARGADO DE DIRECCION GENERAL DEL PATRONATO PARA LA
ORGANIZACIÓN, DIFUSIÓN Y ADMINISTRACIÓN DE LA FERIA NACIONAL
POTOSINA



Patronato para la Organización, Difusión y Administración de la FENAPO

Estado de San Luis Potosí
Estado de Actividades
Del 01/ene/2021 al 30/sep/2021

	2021	2020
INGRESOS Y OTROS BENEFICIOS		
INGRESOS DE GESTIÓN	9,707,480.00	4,709,191.00
IMPUESTOS	0.00	0.00
CUOTAS Y APORTACIONES DE SEGURIDAD SOCIAL	0.00	0.00
CONTRIBUCIONES DE MEJORAS	0.00	0.00
DERECHOS	0.00	0.00
PRODUCTOS	0.00	0.00
APROVECHAMIENTOS	0.00	0.00
INGRESOS POR VENTA DE BIENES Y PRESTACIÓN DE SERVICIOS	9,707,480.00	4,709,191.00
PARTICIPACIONES, APORTACIONES, CONVENIOS, INCENTIVOS DERIVADOS DE LA COLABORACIÓN FISCAL, FONDOS DISTINTOS DE APORTACIONES, TRANSFERENCIAS, ASIGNACIONES, SUBSIDIOS Y SUBVENCIONES, Y PENSIONES Y JUBILACIONES	0.00	0.00
PARTICIPACIONES, APORTACIONES, CONVENIOS, INCENTIVOS DERIVADOS DE LA COLABORACIÓN FISCAL Y FONDOS DISTINTOS DE APORTACIONES	0.00	0.00
TRANSFERENCIAS, ASIGNACIONES, SUBSIDIOS Y SUBVENCIONES, Y PENSIONES Y JUBILACIONES	0.00	0.00
OTROS INGRESOS Y BENEFICIOS	0.00	48,769.00
INGRESOS FINANCIEROS	0.00	48,769.00
INCREMENTO POR VARIACIÓN DE INVENTARIOS	0.00	0.00
DISMINUCIÓN DEL EXCESO DE ESTIMACIONES POR PÉRDIDA O DETERIORO U OBSOLESCENCIA	0.00	0.00
DISMINUCIÓN DEL EXCESO DE PROVISIONES	0.00	0.00
OTROS INGRESOS Y BENEFICIOS VARIOS	0.00	0.00
Total de Ingresos y Otros Beneficios	9,707,480.00	4,757,960.00
GASTOS Y OTRAS PÉRDIDAS		
GASTOS DE FUNCIONAMIENTO	6,177,307.00	8,161,709.00
SERVICIOS PERSONALES	4,792,171.00	5,437,028.00
MATERIALES Y SUMINISTROS	82,140.00	314,228.00
SERVICIOS GENERALES	1,302,996.00	2,410,453.00
TRANSFERENCIAS, ASIGNACIONES, SUBSIDIOS Y OTRAS AYUDAS	0.00	0.00
TRANSFERENCIAS INTERNAS Y ASIGNACIONES AL SECTOR PÚBLICO	0.00	0.00
TRANSFERENCIAS AL RESTO DEL SECTOR PÚBLICO	0.00	0.00
SUBSIDIOS Y SUBVENCIONES	0.00	0.00
AYUDAS SOCIALES	0.00	0.00
PENSIONES Y JUBILACIONES	0.00	0.00
TRANSFERENCIAS A FIDEICOMISOS, MANDATOS Y CONTRATOS ANÁLOGOS	0.00	0.00
TRANSFERENCIAS A LA SEGURIDAD SOCIAL	0.00	0.00
DONATIVOS	0.00	0.00
TRANSFERENCIAS AL EXTERIOR	0.00	0.00
PARTICIPACIONES Y APORTACIONES	0.00	0.00
PARTICIPACIONES	0.00	0.00
APORTACIONES	0.00	0.00
CONVENIOS	0.00	0.00
INTERESES, COMISIONES Y OTROS GASTOS DE LA DEUDA PÚBLICA	0.00	0.00






Patronato para la Organización, Difusión y Administración de la FENAPO
Estado de San Luis Potosí
Estado de Actividades
Del 01/ene/2021 al 30/sep/2021

	2021	2020
INTERESES DE LA DEUDA PÚBLICA	0.00	0.00
COMISIONES DE LA DEUDA PÚBLICA	0.00	0.00
GASTOS DE LA DEUDA PÚBLICA	0.00	0.00
COSTO POR COBERTURAS	0.00	0.00
APOYOS FINANCIEROS	0.00	0.00
OTROS GASTOS Y PÉRDIDAS EXTRAORDINARIAS	7,607,619.00	8,236,306.00
ESTIMACIONES, DEPRECIACIONES, DETERIOROS, OBSOLESCENCIA Y AMORTIZACIONES	7,607,619.00	8,236,306.00
PROVISIONES	0.00	0.00
DISMINUCIÓN DE INVENTARIOS	0.00	0.00
AUMENTO POR INSUFICIENCIA DE ESTIMACIONES POR PÉRDIDA O DETERIORO U OBSOLESCENCIA	0.00	0.00
AUMENTO POR INSUFICIENCIA DE PROVISIONES	0.00	0.00
OTROS GASTOS	0.00	0.00
Inversión Pública	0.00	0.00
INVERSIÓN PÚBLICA NO CAPITALIZABLE	0.00	0.00
Total de Gastos y otras Pérdidas	13,784,926.00	16,398,015.00
Resultado del Ejercicio (Ahorro/Desahorro)	-4,077,448.00	-11,640,055.00

"Bajo protesta de decir verdad declaramos que los Estados Financieros y sus notas, son razonablemente correctos y son responsabilidad del emisor".


 MARCO OCTAVIO ALVAREZ GONZALEZ
 ENCARGADO DE DIRECCIÓN GENERAL



Patronato para la Organización, Difusión y Administración de la FENAPPO
Estado de San Luis Potosí
Estado de Situación Financiera
al 30/sep/2021

	2021	2020	2021	2020
ACTIVO				
ACTIVO CIRCULANTE				
EFFECTIVO Y EQUIVALENTES	14,327,115	14,804,256	13,157,786	14,928,369
DERECHOS A RECIBIR EFECTIVO O EQUIVALENTES	1,876,410	1,321,463	2,824,928	4,302,755
DERECHOS A RECIBIR EN BIENES O SERVICIOS	12,450,705	13,462,313	0	0
OTROS ACTIVOS CIRCULANTES	-	-	9,333,112	10,626,564
Total de Activos Circulantes	14,327,115	14,804,256	13,157,786	14,928,369
ACTIVO NO CIRCULANTE	84,564,337	85,061,789	0	0
DERECHOS A RECIBIR EFECTIVO O EQUIVALENTES A LARGO PLAZO	2,207,600	2,429,200	0	0
BIENES INMUEBLES, INFRAESTRUCTURA Y CONSTRUCCIONES EN PROCESO	248,313,756	248,247,868	0	0
BIENES MUEBLES	8,685,874	8,570,887	0	0
ACTIVOS INTANGIBLES	488,955	454,014	0	0
DEPRECIACION, DETERIORO Y AMORTIZACION ACUMULADA	174,981,348	164,840,216	0	0
ACTIVOS DIFERIDOS	-	-	0	0
OTROS ACTIVOS NO CIRCULANTES	-	-	0	0
Total de Activos No Circulantes	84,564,337	85,061,789	0	0
Total de Activos	98,891,452	109,866,045	13,157,786	14,928,369
			142,278,847	142,278,847
			56,526,175	57,342,171
			50,885,020	51,640,035
			-1,451,798	-1,897,863
			0	0
			85,753,672	94,937,676
			96,911,452	109,866,045

EXCESO O INSUFICIENCIA EN LA ACTUALIZACION DE LA HACIENDA PUBLICA PATRIMONIO

Total Hacienda Pública/ Patrimonio

Total de Pasivo y Hacienda Pública/ Patrimonio

"Bajo protesta de decir verdad declaramos que los Estados Financieros y sus notas, son razonablemente correctos y son responsabilidad del emisor".


 MARIO GERMAN MARTINEZ GONZALEZ
 ENERGETICA DIRECCION GENERAL



Patronato para la Organización, Difusión y Administración de la FENAP
Estado de San Luis Potosí
Estado de Variaciones en la Hacienda Pública
Del 01/enero/2021 al 30/sep/2021

Concepto	Hacienda Pública/ Patrimonio Generado				Total
	Hacienda Pública/ Patrimonio Contribuido	De Ejercicios Anteriores	Del Ejercicio	Ajustes por Cambios de Valor	
HACIENDA PÚBLICA/PATRIMONIO CONTRIBUIDO NETO 2018					
APORTACIONES	142,279,847.00	0.00	0.00	0.00	142,279,847.00
DONACIONES DE CAPITAL	142,279,847.00	0.00	0.00	0.00	142,279,847.00
ACTUALIZACIÓN DE LA HACIENDA PÚBLICA/PATRIMONIO	0.00	0.00	0.00	0.00	0.00
HACIENDA PÚBLICA/PATRIMONIO GENERADO NETO 2018	0.00	0.00	0.00	0.00	0.00
RESULTADOS DEL EJERCICIO (ANORROX/DESAHORRO)	0.00	-34,897,843.00	-11,640,055.00	0.00	46,337,918.00
RESULTADOS DE EJERCICIOS ANTERIORES	0.00	34,897,855.00	-11,640,055.00	0.00	-11,840,055.00
REVALUOS	0.00	0.00	0.00	0.00	-34,897,853.00
RESERVAS	0.00	0.00	0.00	0.00	0.00
RECTIFICACIONES DE RESULTADOS DE EJERCICIOS ANTERIORES	0.00	0.00	0.00	0.00	0.00
EXCESO O INSUFICIENCIA EN LA ACTUALIZACIÓN DE LA HACIENDA PÚBLICA/ PATRIMONIO NETO 2018	0.00	0.00	0.00	0.00	0.00
RESULTADO POR TENENCIA DE ACTIVOS NO MONETARIOS	0.00	0.00	0.00	0.00	0.00
HACIENDA PÚBLICA / PATRIMONIO NETO FINAL 2018	142,279,847.00	-34,697,393.00	-11,640,065.00	0.00	95,942,389.00
CAMBIOS EN LA HACIENDA PÚBLICA/PATRIMONIO CONTRIBUIDO NETO 2019	0.00	0.00	0.00	0.00	0.00
APORTACIONES	0.00	0.00	0.00	0.00	0.00
DONACIONES DE CAPITAL	0.00	0.00	0.00	0.00	0.00
ACTUALIZACIÓN DE LA HACIENDA PÚBLICA/PATRIMONIO	0.00	0.00	0.00	0.00	0.00
VARIACIONES DE LA HACIENDA PÚBLICA / PATRIMONIO GENERADO NETO 2019	0.00	-16,306,157.00	7,862,609.00	0.00	-8,737,548.00
RESULTADOS DEL EJERCICIO (ANORROX/DESAHORRO)	0.00	0.00	-4,077,446.00	0.00	-4,077,446.00
RESULTADOS DE EJERCICIOS ANTERIORES	0.00	-16,300,157.00	11,640,055.00	0.00	-4,660,102.00
REVALUOS	0.00	0.00	0.00	0.00	0.00
RESERVAS	0.00	0.00	0.00	0.00	0.00
CAMBIOS EN EL EXCESO O INSUFICIENCIA EN LA ACTUALIZACIÓN DE LA HACIENDA PÚBLICA/ PATRIMONIO NETO 2019	0.00	0.00	-1,450,709.00	0.00	1,450,709.00
RESULTADO POR POSICIÓN MONETARIA	0.00	0.00	0.00	0.00	0.00
RESULTADO POR TENENCIA DE ACTIVOS NO MONETARIOS	0.00	0.00	0.00	0.00	0.00
HACIENDA PÚBLICA / PATRIMONIO NETO FINAL 2019	142,279,847.00	-50,998,020.00	-5,528,155.00	0.00	85,753,672.00

"Bajo protesta de decir verdad declaramos que los Estados Financieros y sus notas, son razonablemente correctos y son responsabilidad del emisor."


OCTAVIO ALVAREZ GONZALEZ
 ENCARGADO DE DIRECCIÓN GENERAL



Patronato para la Organización, Difusión y Administración de la FENAPO

Estado de San Luis Potosí

Estado de cambios en la Situación Financiera

Del 01/ene/2020 al 30/sep/2021

	Origen	Aplicación
ACTIVO		
<u>ACTIVO CIRCULANTE</u>	<u>477,141</u>	
EFFECTIVO Y EQUIVALENTES		554,467
DERECHOS A RECIBIR EFECTIVO O EQUIVALENTES	1,031,608	
DERECHOS A RECIBIR EN BIENES O SERVICIOS		
INVENTARIOS		
ALMACENES		
ESTIMACION POR PERDIDA O DETERIORO DE ACTIVOS CIRCULANTES		
OTROS ACTIVOS CIRCULANTES		
<u>ACTIVO NO CIRCULANTE</u>	<u>10,477,452</u>	<u>0</u>
INVERSIONES FINANCIERAS A LARGO PLAZO		
DERECHOS A RECIBIR EFECTIVO O EQUIVALENTES A LARGO PLAZO	221,600	
BIENES INMUEBLES, INFRAESTRUCTURA Y CONSTRUCCIONES EN PROCESO		65,850
BIENES MUEBLES		15,087
ACTIVOS INTANGIBLES		14,341
DEPRECIACION, DETERIORO Y AMORTIZACION ACUMULADA DE BIENES	10,351,130	
ACTIVOS DIFERIDOS	0	
ESTIMACION POR PERDIDA O DETERIORO DE ACTIVOS NO CIRCULANTES		
OTROS ACTIVOS NO CIRCULANTES	0	
PASIVO	0	1,770,589
<u>PASIVO CIRCULANTE</u>	<u>0</u>	<u>1,770,589</u>
CUENTAS POR PAGAR A CORTO PLAZO		478,117
DOCUMENTOS POR PAGAR A CORTO PLAZO		0
PORCIÓN A CORTO PLAZO DE LA DEUDA PUBLICA A LARGO PLAZO		
TITULOS Y VALORES A CORTO PLAZO		
PASIVOS DIFERIDOS A CORTO PLAZO		1,292,472
FONDOS Y BIENES DE TERCEROS EN GARANTIA Y/O ADMINISTRACION A CORTO PLAZO		
PROVISIONES A CORTO PLAZO		
OTROS PASIVOS A CORTO PLAZO		0
<u>PASIVO NO CIRCULANTE</u>		
CUENTAS POR PAGAR A LARGO PLAZO		
DOCUMENTOS POR PAGAR A LARGO PLAZO		
DEUDA PUBLICA A LARGO PLAZO		
PASIVOS DIFERIDOS A LARGO PLAZO		
FONDOS Y BIENES DE TERCEROS EN GARANTIA Y/O ADMINISTRACION A LARGO PLAZO		
PROVISIONES A LARGO PLAZO		
HACIENDA PÚBLICA/ PATRIMONIO	0	9,184,004
<u>HACIENDA PÚBLICA/PATRIMONIO CONTRIBUIDO</u>	<u>0</u>	
APORTACIONES		0
DONACIONES DE CAPITAL		
ACTUALIZACION DE LA HACIENDA PUBLICA /PATRIMONIO		
<u>HACIENDA PÚBLICA /PATRIMONIO GENERADO</u>	<u>0</u>	<u>9,184,004</u>
RESULTADOS DEL EJERCICIO (AHORRO/ DESAHORRO)		4,077,446
RESULTADOS DE EJERCICIOS ANTERIORES	0	4,660,102
REVALUOS		

RESERVAS

RECTIFICACION DE RESULTADOS DE EJERCICIOS ANTERIORES

0

446,450

EXCESO O INSUFICIENCIA EN LA ACTUALIZACIÓN DE LA HACIENDA PÚBLICA/PATRIMONIO

RESULTADO POR POSESION MONETARIA

RESULTADO POR TENENCIA DE ACTIVOS NO MONETARIOS

"Bajo protesta de decir verdad declaramos que los Estados Financieros y sus notas, son razonablemente correctos y son responsabilidad del emisor".



MARCO OCTAVIO ALVAREZ GONZALEZ
ENCARGADO DE DIRECCION GENERAL



Patronato para la Organización, Difusión y Administración de la FENAPO

Estado de San Luis Potosí
Estado de Flujos de Efectivo
Del 01/ene/2021 al 30/sep/2021

	2021	2020
FLUJOS DE EFECTIVO DE LAS ACTIVIDADES DE OPERACIÓN		
ORIGEN		
INGRESOS POR VENTAS DE BIENES	9,707,480	4,757,960
PARTICIPACIONES, APORTACIONES, CONVENIOS, INCENTIVOS DERIVADOS DE LA COLABORACIÓN FISCAL Y FONDOS DISTINTOS DE APORTACIONES	7,066,131	3,438,617
	-	-
OTROS ORIGENES DE OPERACIÓN	2,641,349	1,319,343
APLICACIÓN	13,784,928	16,398,015
SERVICIOS PERSONALES	4,766,817	5,395,125
MATERIALES Y SUMINISTROS	18,856	308,312
SERVICIOS GENERALES	1,112,562	2,292,957
DONATIVOS	-	-
OTRAS APLICACIONES DE OPERACIÓN	7,886,691	8,401,621
FLUJOS NETOS DE EFECTIVO POR ACTIVIDADES DE OPERACIÓN	4,077,446	11,640,055
-	-	-
FLUJOS DE EFECTIVO DE LAS ACTIVIDADES DE INVERSIÓN		
ORIGEN		
BIENES INMUEBLES, INFRAESTRUCTURA Y CONSTRUCCIONES EN PROCESO	11,604,338	23,091,272
	-	-
BIENES MUEBLES	-	-
OTROS ORIGENES DE INVERSIÓN	11,604,338	23,091,272
APLICACIÓN	6,972,425	15,262,768
BIENES INMUEBLES, INFRAESTRUCTURA Y CONSTRUCCIONES EN PROCESO	65,850	730,048
BIENES MUEBLES	15,087	766,433
OTRAS APLICACIONES DE INVERSIÓN	6,891,488	13,766,287
FLUJOS NETOS DE EFECTIVO POR ACTIVIDADES DE INVERSIÓN	4,631,913	7,828,504
-	-	-
FLUJO DE EFECTIVO DE LAS ACTIVIDADES DE FINANCIAMIENTO		
-	-	-
INCREMENTO/DISMINUCIÓN NETA EN EL EFECTIVO Y EQUIVALENTES AL EFECTIVO	554,467	3,811,651
EFECTIVO Y EQUIVALENTES AL EFECTIVO AL INICIO DEL EJERCICIO	1,321,943	5,133,494
EFECTIVO Y EQUIVALENTES AL EFECTIVO AL FINAL DEL EJERCICIO	1,876,410	1,321,943

"Bajo protesta de decir verdad declaramos que los Estados Financieros y sus notas, son razonablemente correctos y son responsabilidad del emisor".

MARCO OCTAVIO ALVAREZ GONZALEZ
ENCARGADO DE DIRECCION GENERAL

Patronato para la Organización, Difusión y Administración de la FENAPO
Notas a los Estados Financieros
Al 30 de septiembre de 2021
(PESOS)

DERECHOS A RECIBIR EFECTIVO O EQUIVALENTES

Se encuentra integrado por importes de clientes de ejercicios anteriores, del 2013 al 2019 por la cantidad de **\$284,001.45** que representan el 2.73% de las cuentas por cobrar a corto plazo los se encuentran en proceso legal con los abogados encargados de esta Institución.


Asimismo, correspondientes al ejercicio de 2020, son por la cantidad de **\$7'050,682.65** mismos que representan un 67.82% de las cuentas por cobrar a corto plazo, los cuales se refieren al saldo de los contratos para la edición de FERIA 2020, misma que fue cancelada por la contingencia sanitaria actual. refiriéndose adendum para respetar dichos contratos y anticipos para el evento de FERIA 2021, el cual fue también cancelado por la contingencia COVID-19, por lo que salvo que cada cliente solicite su devolución serán cobrados para la siguiente edición ferial.

HACIENDA PUBLICA/ PATRIMONIO

En el mes de junio de 2018, se emitió Decreto por parte del Gobierno Ejecutivo del Estado, en el que se extinguió el anterior patronato y se creó uno nuevo en su lugar, por lo que se llevó a cabo la transición del mismo como nuevo ente, derivado de lo cual cambio su Registro Federal de Contribuyentes, sin embargo para efectos de la correcta presentación de la información financiera se reconocen los resultados de Ejercicios anteriores y aportaciones del patronato extinto, como tales en las cifras presentadas en los estados Financieros del nuevo patronato

Asimismo, se reconocen rectificaciones a resultado de ejercicios anteriores, derivado principalmente de la cancelación de cuentas por cobrar.

"Bajo protesta de decir verdad declaramos que los Estados Financieros y sus notas, son razonablemente correctos y son responsabilidad del emisor".



MARCO OCTAVIO ALVAREZ GONZALEZ
ENCARGADO DE DIRECCION GENERAL

Patronato para la Organización, Difusión y Administración de la FENAPO
 CUENTAS POR COBRAR A CORTO PLAZO
 Al 30 de septiembre de 2021
 (PESOS)

NOMBRE	2013	2015	2018	2019	2020	2021	SUMA	CONCEPTO / DESCRIPCION
ALONSO RODRIGUEZ JOSE ANDRÉS DALAY				8,952.50			\$ 8,952.50	ESPACIO AGRICOLA/MENTARIA 2019
CASTILLO MONSIVAI RODOLFO				60,211.00			\$ 60,211.00	ARRENDAMIENTO RESTAURANTE 2019
GOBIERNO DEL ESTADO DE SAN LUIS POTOSÍ	74,437.95						\$ 74,437.95	PAGO DE LUZ Y AGUA 2013
MUNICIPIO DE SAN LUIS POTOSÍ		116,000.00					\$ 116,000.00	PATROCINIO GRAN SLAM RAQUETBOLO
NAVARRO ALMENDAREZ RAUL			12,000.00				\$ 12,000.00	FENAPO 2019 ARRENDAMIENTO PLATAFORMAS
RESENDIZ OLIVERA JAIME				12,500.00			\$ 12,500.00	FENAPO 2019 LOCAL FOOD COLLAB
ARRENDAMIENTO ESPACIOS FENAPO 2020					7,050,682.65		\$ 7,050,682.65	ARRENDAMIENTO ESPACIOS FENAPO 2020
CLIENTES 2021						3,062,214.88	\$ 3,062,214.88	CLIENTES 2021
SUMA	\$ 74,437.95	\$ 116,000.00	\$ 12,000.00	\$ 81,543.50	\$ 7,050,682.65	\$ 3,062,214.88	\$ 10,396,891.98	

"Bajo protesta de decir verdad declaramos que los estragos en libros y sus folios, son razonablemente correctos y son responsabilidad del signatario"


 MARCO ANTONIO GONZALEZ
 SECRETARIO DE FISCALIA GENERAL

Permiso para la Organización, Difusión y Administración de la FERIA
 PROVEEDORES POR PAGAR A CORTO PLAZO
 Al 30 de septiembre de 2011
 (PESOS)

EMPRESA	2007	2008	2009	2010	2011	2012	SUMA	CONCEPTO / DESCRIPCION
TELEFONOS DE MOZOTA, S.A. DE C.V.	1,480.00						\$ 1,480.00	2010/2011
GAZOLINERAS ASOCIADAS POTOSINAS, S.A. DE C.V.						6,514.90	\$ 6,514.90	COMBUSTIBLES Y LUBRICANTES AL 27 AGOSTO 2011
INTERPAGAS						1,472.50	\$ 1,472.50	CONSUMO DE AGUA POTABLE AGOSTO 2011
CFE SUMINISTRADOR DE SERVICIOS MASIVOS						25,636.00	\$ 25,636.00	CONSUMO DE LUZ JULIO 2011
MAHARS (ONDO GASTON)				245,000.00			\$ 245,000.00	ESPECTACULO INVENTO FERIA 2010
DR. CARAMELO JOSE ANDRES						1,756.00	\$ 1,756.00	SERVICIOS DE CERRAJERIA
MEDINA VEGA JOSE JESUS	34,400.00						\$ 34,400.00	TRANSITO DEL AUTOMOVIL 2011/2011
PROMOTORA DE OPERACIONES Y ATENCIONES, S.A. DE C.V.	54,000.00						\$ 54,000.00	RENTA DE SAMITARIOS PORTATILES ERPOCAMARBA 2017
HERNANDEZ MARTINEZ MARBA HIRBA	11,000.00						\$ 11,000.00	SERVICIOS ADMINISTRATIVOS ERPOCAMARBA 2017
RED RECONECTOR						4,817.00	\$ 4,817.00	RECONEXION RESERVA ENERO 2011
ENTORNA MINVAL, S.A. DE C.V.			5,083.12				\$ 5,083.12	PUBLICIDAD DEL EVENTO FERIA 2011
AGROINDUSTRIAS Y SERVICIOS INTERNACIONALES, S.A. DE C.V.				25,170.00			\$ 25,170.00	SERVICIO DE FUMIGACION FERIA 2010
CIA. PERIODISTICA DEL SOL DE SAN LUIS POTOSI, S.A. DE C.V.			3,000.75				\$ 3,000.75	PUBLICIDAD DEL EVENTO FERIA 2011
GRUPO ELECTROMECANICO POTOSINO, S.A. DE C.V.	4,500.00						\$ 4,500.00	REPARACION DE BOMBA ERPOCAMARBA
RAMIREZ AGUILAR JUAN FRANCISCO OCTAVIO	5,000.00						\$ 5,000.00	PUBLICACION DE FOLLETO TITULO DEL FERIA 2011
CENTRAL EL ALAMARAS PROCOM SA DE CV						5,367.00	\$ 5,367.00	SERVICIO DE ALARMA
SACE SA DE CV						5,587.00	\$ 5,587.00	SERVICIO DE MANTENIMIENTO EQUIPO DE COMPLETO
FUTURO EN SU OFICINA SA DE CV						3,515.79	\$ 3,515.79	SERVICIO DE MANTENIMIENTO COPULADORA
DELEGADO BECERRA ALEJOS DANIEL						5,390.00	\$ 5,390.00	ESPECTACULO DE MORTUOS FERIA 2010
MURIEL RAMOS MARISA NOELIA						203,600.00	\$ 203,600.00	COMALUMBA EN PASO PASO WEB
WILSA ABAD JOSE JULIS				690.00			\$ 690.00	ALMORZOS EN LOS COMPLETOS
MARIPOS FLORES S.A. DE C.V.				246,099.00			\$ 246,099.00	ESTRUCTURAS METALICAS LOS TUNELLES
SUMA	\$ 321,201.00	\$ 12,526.00	\$ 4,333.87	\$ 3,796,796.00	\$ 105,479.59	\$ 2,446,672.74		

*Este promedio de pago se basa en los datos suministrados por las empresas y en la responsabilidad del valor.

MARCO ANTONIO REZ CORONEL
 DIRECTOR GENERAL



Patronato para la Organización, Difusión y Administración de la FENAPO
 Estado de San Luis Potosí
 Estado Analítico del Activo
 Del 01/ene/2021 al 30/sep/2021

Concepto	Saldo Inicial 1	Cargos del periodo 2	Abonos del periodo 3	Saldo Final 4(1+2-3)	Variación del Periodo (4-1)
ACTIVO					
ACTIVO CIRCULANTE	\$105,211,335	\$21,736,267	\$28,036,150	\$98,911,452	-\$6,298,883
EFFECTIVO Y EQUIVALENTES	\$12,877,971	\$20,562,173	\$19,113,029	\$14,327,115	\$1,449,144
DERECHOS A RECIBIR EFECTIVO O EQUIVALENTES	\$1,588,665	\$11,188,101	\$10,910,356	\$1,876,410	\$277,745
DERECHOS A RECIBIR EN BIENES O SERVICIOS	\$11,278,306	\$9,374,072	\$4,202,673	\$12,450,706	\$1,171,399
INVENTARIOS	\$0	\$0	\$0	\$0	\$0
ALMACENES	\$0	\$0	\$0	\$0	\$0
ESTIMACION POR PERDIDA O DETERIORO DE ACTIVOS CIRCULANTES	\$0	\$0	\$0	\$0	\$0
OTROS ACTIVOS CIRCULANTES	\$0	\$0	\$0	\$0	\$0
ACTIVO NO CIRCULANTE	\$52,333,364	\$1,174,064	\$8,923,121	\$64,584,337	-\$7,749,027
INVERSIONES FINANCIERAS A LARGO PLAZO	\$0	\$0	\$0	\$0	\$0
DERECHOS A RECIBIR EFECTIVO O EQUIVALENTES A LARGO PLAZO	\$2,429,200	\$0	\$221,600	\$2,207,600	-\$221,600
BIENES INMUEBLES, INFRAESTRUCTURA Y CONSTRUCCIONES EN PROCESO	\$248,247,906	\$928,899	\$863,040	\$248,313,759	\$65,850
BIENES MUEBLES	\$8,585,974	\$230,863	\$230,863	\$8,585,974	\$0
ACTIVOS INTANGIBLES	\$454,014	\$14,341	\$0	\$468,355	\$14,341
DEPRECIACION, DETERIORO Y AMORTIZACION ACUMULADA DE BIENES	-\$167,383,720	\$0	\$7,807,818	-\$174,951,348	-\$7,607,618
ACTIVOS DIFERIDOS	\$0	\$0	\$0	\$0	\$0
ESTIMACION POR PERDIDA O DETERIORO DE ACTIVOS NO CIRCULANTES	\$0	\$0	\$0	\$0	\$0
OTROS ACTIVOS NO CIRCULANTES	\$0	\$0	\$0	\$0	\$0

"Bajo protesta de decir verdad declaramos que los Estados Financieros y sus Notas, son razonablemente correctos y son responsabilidad del emisor".


 SERGIO ANTONIO VÁZQUEZ GONZÁLEZ
 ENCARGADO DE DIRECCIÓN GENERAL



Patronato para la Organización, Difusión y Administración de la FENAPO
Estado de San Luis Potosí
Estado Analítico de la Deuda y Otros Pasivos
Del 01/ene/2021 al 30/sep/2021

Concepto	Hacienda Pública: Patrimonio Generado	
	Institución o País Acreedor	Saldo Final del Periodo
DEUDA PÚBLICA		
Deuda Interna		
Corto Plazo		
Instituciones de Crédito		
Títulos y Valores		
Arrendamientos Financieros		
Deuda Externa		
Organismos Financieros Internacionales		
Deuda Bilsateral		
Títulos y Valores		
Arrendamientos Financieros		
Subtotal de cuenta pública a Corto Plazo		
Largo Plazo		
Deuda Interna		
Instituciones de Crédito		
Títulos y Valores		
Arrendamientos Financieros		
Deuda Externa		
Organismos Financieros Internacionales		
Deuda Bilateral		
Títulos y Valores		
Arrendamientos Financieros		
Subtotal de cuenta pública a Largo Plazo		
Otros Pasivos		
Total Deuda y Otros Pasivos		

"Bajo protesta de decir verdad declaramos que los Estados Financieros y sus notas, son razonablemente correctos y son responsabilidad del emisor".


 MARÍA DEL CARMEN ÁLVAREZ GONZÁLEZ
 JEFE DE DEPARTAMENTO DE DIRECCIÓN GENERAL



Patronato para la Organización, Difusión y Administración de la FENAPO

Estado de San Luis Potosí
Estado Analítico de Ingresos Presupuestales
Del 01/ene/2021 al 30/sap/2021

Rubros de los Ingresos						
Estimado	Ampliaciones / (Reducciones)	Modificado	Devengados	Recaudado	Diferencia	
(1)	(2)	(3)	(4)	(5)	(6--5-1)	
\$0.00		\$0.00	\$0.00	\$0.00	\$0.00	0.00
Ingresos Derivados de Financiamiento						
INGRESOS DERIVADOS DE FINANCIAMIENTOS						
Total	\$71,731,764.84	-651,735,844.28	\$4,982,074.58	\$3,703,974.57	\$7,096,131.16	-\$64,586,837.66

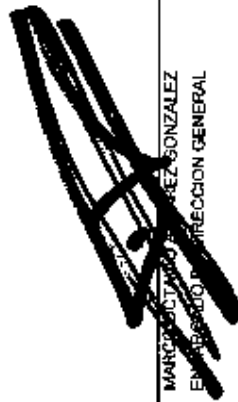
~~MARCO QUINTANA ROBERTO GONZALEZ
ENCARGADO DE DIRECCIÓN GENERAL~~




Patronato para la Organización, Difusión y Administración de la FENAPO

Estado de San Luis Potosí
 Estado Analítico del Ejercicio Presupuesto de Egresos
 Clasificación Administrativa
 Del 01/ene/2021 al 30/sep/2021

Concepto	Egresos					
	Aprobado (1)	Ampliaciones/ (Reducciones) (3)	Modificado (2=1+3)	Devengados (4)	Pagado (5)	Subejercicio (6=3-4)
ADMINISTRACION GENERAL	\$13,878,710.85	\$0.00	\$13,878,710.85	8,005,898.92	5,912,576.00	7,843,013.73
EVENTO FERIA (ANEX)	\$57,844,791.60	-\$57,844,791.60	\$0.00			0.00
Sin Ramo/Dependencia	\$71,623,502.25	-\$57,844,791.60	\$13,878,710.65	\$6,035,696.92	\$5,912,576.00	\$7,843,013.73
Total Final	\$71,623,502.25	-\$57,844,791.60	\$13,878,710.65	\$6,035,696.92	\$5,912,576.00	\$7,843,013.73


 MARCO ANTONIO GONZALEZ
 EN JEFE DISTRICCIÓN DE DIRECCION GENERAL



Patronato para la Organización, Difusión y Administración de la FENAPO

Estado de San Luis Potosí
 Estado Analítico del Ejercicio Presupuesto de Egresos
 Clasificación Administrativa
 Del 01/ener/2021 al 30/sep/2021

Concepto	Egresos					
	Aprobado (1)	Ampliaciones / (Reducciones) (3)	Modificado (2-1+2)	Comprobado (4)	Pagado (5)	Subejercido (6-5-4)
Poder Ejecutivo						
Poder Legislativo						
Poder Judicial						
Organos Autónomos						
Sin Ramo/Dependencia	\$0.00	\$0.00	\$0.00	\$0.00	\$0.00	\$0.00
Total Final	\$0.00	\$0.00	\$0.00	\$0.00	\$0.00	\$0.00

NO APLICA

~~MAURICIO ALVÁREZ GÓNZALEZ~~
 DIRECTOR DE DIRECCIÓN GENERAL



Patronato para la Organización, Difusión y Administración de la FENAPO

Estado de San Luis Potosí
 Estado Analítico del Ejercicio Presupuesto de Egresos
 Clasificación Administrativa
 Del 01/enero/2021 al 30/sep/2021

Concepto	Egresos					
	Aprobado (1)	Ampliaciones / (Reducciones) (2)	Modificado (3=1+2)	Devengados (4)	Pagado (5)	Subjetivo (6=4-5)
Entidades Paraestatales y Fideicomisos No Empresariales y No Financieros	\$71,623,502.25	-\$57,644,791.60	\$13,978,710.65	\$6,035,666.92	\$5,912,576.00	\$7,943,013.73
Instituciones Públicas de la Seguridad Social						
Entidades Paraestatales Empresariales No Financieras con Participación Estatal Mayoritaria						
Fideicomisos Empresariales No Financieros con Participación Estatal Mayoritaria						
Entidades Paraestatales Empresariales Financieras Monetarias con Participación Estatal Mayoritaria						
Entidades Paraestatales Empresariales Financieras No Monetarias con Participación Estatal Mayoritaria						
Sin Ramo/Dependencia	\$71,623,502.25	-\$57,644,791.60	\$13,978,710.65	\$6,035,666.92	\$5,912,576.00	\$7,943,013.73
Total Final	\$71,623,502.25	-\$57,644,791.60	\$13,978,710.65	\$6,035,666.92	\$5,912,576.00	\$7,943,013.73


 RICARDO TREVIÑO ÁLVAREZ GONZÁLEZ
 ENCARGADO DE DIRECCIÓN GENERAL



Patronato para la Organización, Difusión y Administración de la FENAPO
Estado de San Luis Potosí
Estado Analítico del Ejercicio Presupuesto de Egresos
Calsificación Económica
Del 01/ener/2021 al 30/sept/2021

Concepto	Egresos					
	Aprobado (1)	Ampliaciones/ (Reducciones) (2)	Modificado (3=F+2)	Devengados (4)	Pagado (5)	Subejercido (6=3-4)
Gasto Corriente	\$70,448,137.56	-\$56,484,769.34	\$13,964,368.22	6,021,355.49	5,868,234.57	7,943,012.73
Gasto Capital	\$1,174,364.88	-\$1,180,021.26	\$14,343.43	14,341.43	14,341.43	2.00
Sin Ramo/Dependencia	\$71,623,502.25	-\$57,644,790.60	\$13,978,711.65	\$6,035,696.92	\$5,912,576.00	\$7,943,014.73
Total Final	\$71,623,502.25	-\$57,644,790.60	\$13,978,711.65	\$6,035,696.92	\$5,912,576.00	\$7,943,014.73


 MARÍA DOLORES ALVARADO GONZÁLEZ
 VICERRECTORA DE ADMINISTRACIÓN GENERAL




Patronato para la Organización, Difusión y Administración de la FENAPO
 Estado de San Luis Potosí
 Estado Analítico del Ejercicio Presupuestado de Egresos
 Clasificación por Objeto del Gasto (Capítulo y Concepto)
 Del 01/ene/2021 al 30/sep/2021

Concepto	Egresos					
	Aprobado (1)	Ampliaciones / (Reducciones) (2)	Modificado (3=1+2)	Devengados (4)	Pagado (5)	Subejercido (6=3-4)
SERVICIOS PERSONALES	\$15,023,827.47	-\$4,926,071.52	\$10,097,855.95	\$4,782,169.63	\$4,782,169.63	\$5,305,686.32
REMUNERACIONES AL PERSONAL DE CARÁCTER PERMANENTE	\$6,788,175.06	-\$9,000.00	\$6,938,175.06	\$3,238,924.95	\$3,238,924.95	\$3,699,250.11
REMUNERACIONES AL PERSONAL DE CARÁCTER TRANSITORIO	\$5,095,630.25	-\$4,926,071.52	\$159,458.73	\$7,536.24	\$7,536.24	\$101,922.49
REMUNERACIONES ADICIONALES Y ESPECIALES	\$1,284,168.33	\$0.00	\$1,284,168.33	\$60,112.94	\$60,112.94	\$1,224,055.39
SEGURIDAD SOCIAL	\$1,813,053.83	\$0.00	\$1,813,053.83	\$692,035.44	\$692,035.44	\$1,120,958.39
OTRAS PRESTACIONES SOCIALES Y ECONÓMICAS	\$53,000.00	\$950,000.00	\$503,000.00	\$843,500.06	\$843,500.06	\$59,499.94
MATERIALES Y SUMINISTROS	\$6,308,890.82	-\$7,832,232.25	\$477,658.57	\$31,740.44	\$18,855.72	\$445,818.13
MATERIALES DE ADMINISTRACIÓN, EMISIÓN DE DOCUMENTOS Y ARTÍCULOS OFICIALES	\$51,674.42	-\$376,674.42	\$175,000.00	\$15,164.82	\$7,483.67	\$199,835.46
ALIMENTOS Y UTENSILIOS	\$1,542,829.10	-\$1,420,629.10	\$122,000.00	\$1,052.84	\$1,052.84	\$120,947.16
MATERIAS PRIMAS Y MATERIALES DE PRODUCCIÓN Y COMERCIALIZACIÓN	\$4,881,042.15	-\$4,881,042.15	\$0.00	\$0.00	\$0.00	\$0.00
MATERIALES Y ARTÍCULOS DE CONSTRUCCIÓN Y DE REPARACIÓN	\$767,945.15	-\$767,945.15	\$0.00	\$0.00	\$0.00	\$0.00
PRODUCTOS QUÍMICOS, FARMACÉUTICOS Y DE LABORATORIO	\$42,200.00	-\$42,200.00	\$0.00	\$0.00	\$0.00	\$0.00
COMBUSTIBLES, LUBRICANTES Y ADITIVOS	\$110,000.00	\$0.00	\$110,000.00	\$15,523.08	\$10,319.21	\$94,476.92
VESTUARIO, BLANCOS, PRENDAS DE PROTECCIÓN Y ARTÍCULOS DEPORTIVOS	\$119,000.00	-\$48,341.43	\$70,658.57	\$0.00	\$0.00	\$70,658.57
MATERIALES Y SUMINISTROS PARA SEGURIDAD	\$295,400.00	-\$295,400.00	\$0.00	\$0.00	\$0.00	\$0.00
SERVICIOS GENERALES	\$47,359,883.96	-\$43,970,629.28	\$3,388,854.70	\$1,187,448.42	\$1,112,561.65	\$2,191,409.28
SERVICIOS BÁSICOS	\$3,407,861.13	-\$1,850,000.00	\$1,557,861.13	\$744,600.72	\$677,261.06	\$813,080.41
SERVICIOS DE ARRENDAMIENTO	\$897,010.42	-\$897,010.42	\$0.00	\$0.00	\$0.00	\$0.00
SERVICIOS PROFESIONALES, CIENTÍFICOS, TÉCNICOS Y OTROS SERVICIOS	\$1,032,475.00	-\$304,849.00	\$727,626.00	\$205,868.09	\$201,887.92	\$521,757.91
SERVICIOS FINANCIEROS, BANCARIOS Y COMERCIALES	\$235,000.00	-\$180,000.00	\$55,000.00	\$8,050.85	\$9,090.85	\$45,939.15
SERVICIOS DE INSTALACIÓN, REPARACIÓN, MANTENIMIENTO Y CONSERVACIÓN	\$5,453,000.31	-\$4,878,030.31	\$575,000.00	\$31,501.78	\$25,182.12	\$543,488.24
SERVICIOS DE COMUNICACIÓN SOCIAL Y PUBLICIDAD	\$4,558,617.97	-\$4,467,617.87	\$91,000.00	\$71,400.00	\$71,400.00	\$19,600.00
SERVICIOS DE TRASLADOS Y VIÁTICOS	\$322,307.92	-\$322,307.92	\$0.00	\$0.00	\$0.00	\$0.00
SERVICIOS OFICIALES	\$400,000.00	-\$300,000.00	\$100,000.00	\$600.00	\$600.00	\$39,400.00
OTROS SERVICIOS GENERALES	\$31,053,581.21	-\$30,801,813.64	\$252,567.57	\$134,144.00	\$127,154.00	\$118,153.57
TRANSFERENCIAS, ASIGNACIONES, SUBSIDIOS Y OTRAS AYUDAS	\$750,000.00	-\$750,000.00	\$0.00	\$0.00	\$0.00	\$0.00



Patronato para la Organización, Difusión y Administración de la FENAPO
 Estado de San Luis Potosí
 Estado Analítico del Ejercicio Presupuesto de Egresos
 Clasificación por Objeto del Gasto (Capítulo y Concepto)
 Del 01/ene/2021 al 30/sep/2021

Concepto	Egresos					
	Aprobado (1)	Ampliaciones / (Reducciones) (2)	Modificado (3=1+2)	Devengados (4)	Pagado (5)	Subejercido (6=5-4)
DONATIVOS	\$750,000.00	-\$750,000.00	\$0.00	\$0.00	\$0.00	\$0.00
BIENES MUEBLES, INMUEBLES E INTANGIBLES	\$180,000.00	-\$185,868.57	\$14,341.43	\$14,341.43	\$14,341.43	\$0.00
MOBILIARIO Y EQUIPO DE ADMINISTRACIÓN	\$100,000.00	-\$100,000.00	\$0.00	\$0.00	\$0.00	\$0.00
ACTIVOS INTANGIBLES	\$80,000.00	-\$85,868.57	\$14,341.43	\$14,341.43	\$14,341.43	\$0.00
Total del Gasto	\$71,623,503.25	-\$57,844,791.50	\$13,978,710.55	\$8,035,696.92	\$5,912,576.00	\$7,943,013.73

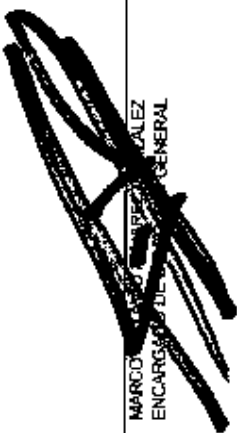

 MARGARITA MARTÍNEZ GONZÁLEZ
 ENERGA GASTOS DE ADMINISTRACIÓN GENERAL



Patronato para la Organización, Difusión y Administración de la FENAPO

Estado de San Luis Potosí
 Estado Analítico del Ejercicio Presupuesto de Egresos
 Clasificación Funcional
 Del 01/ener/2021 al 30/sep/2021

Concepto	Egresos					
	Aprobado (1)	Ampliaciones / (Reducciones) (2)	Modificado (3=1+2)	Devengados (4)	Pagado (5)	Subejercido (6=3-4)
DESARROLLO ECONÓMICO						
ASUNTOS ECONÓMICOS, COMERCIALES Y LABORALES EN GENERAL	\$71,823,502.25	-\$57,644,781.60	\$13,978,710.65	\$5,055,696.92	\$5,912,576.00	\$7,943,013.73
Total del Gasto	\$71,823,502.25	-\$57,644,781.60	\$13,978,710.65	\$5,055,696.92	\$5,912,576.00	\$7,943,013.73


 MARCO ANTONIO PÉREZ SALAZAR
 ENCARGADO DEL DEPARTAMENTO GENERAL

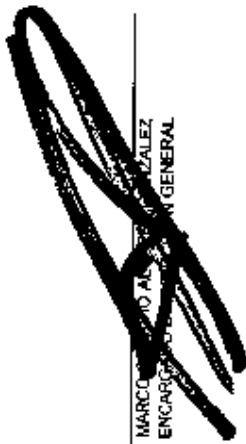


Patronato para la Organización, Difusión y Administración de la FENAPO

Estado de San Luis Potosí
 Estado Analítico del Ejercicio Presupuesto de Egresos
 Fuente de Financiamiento
 Del 01/ene/2021 al 30/sep/2021

Concepto	Egresos					
	Aprobado (1)	Ampliaciones/ (Reducciones) (2)	Modificado (3=1+2)	Devengados (4)	Pagado (5)	Subejercido (6=3-4)
DESARROLLO ECONÓMICO						
INGRESOS POR PRESTACION DE SERVICIOS	\$71,623,502.25	-\$57,644,791.60	513,978,710.65	\$9,035,696.92	\$5,912,576.00	\$7,943,013.79
Total del Gasto	\$71,623,502.25	-\$57,644,791.60	\$13,978,710.65	\$6,035,696.92	\$5,912,576.00	\$7,943,013.79

MARCO ANTONIO ALONSO GONZALEZ
 ENCARGADO DEL DEPARTAMENTO GENERAL





Patronato para la Organización, Difusión y Administración de la FENAPO

Estado de San Luis Potosí
Gasto por Categoría programática
Del 01/enero/2021 al 30/sept/2021

Egresos

Concepto	Aprobado (1)	Ampliaciones / (Reducciones) (2)	Modificado (3=1+2)	Devengado (4)	Pagado (5)	Subsistido (6=5-4)
Programas						
Desempeño de las funciones Promoción y Fomento	\$71,623,502.25	-\$57,844,791.60	\$13,978,710.65	\$6,035,686.92	\$5,912,576.00	\$7,943,013.73
Desempeño de las Funciones	\$71,623,502.25	-\$57,844,791.60	\$13,978,710.65	\$6,035,686.92	\$5,912,576.00	\$7,943,013.73
Total del Gasto	\$71,623,502.25	-\$57,844,791.60	\$13,978,710.65	\$6,035,686.92	\$5,912,576.00	\$7,943,013.73


MARCO ANTONIO GONZALEZ
ENCARGADO DE LA EJECUCION GENERAL



Patronato para la Organización, Difusión y Administración de la FENAPO

Estado de San Luis Potosí
Programas y proyectos de Inversión
Del 01/ener/2021 al 30/sep/2021

Programas

1. **FERJA (Evento anual)** Evento que se lleva a cabo del 05 de agosto de 2021 al 29 de agosto de 2021, que comprende eventos deportivos, culturales y sociales, como conciertos musicales, torneos deportivos y/o exposiciones, en las instalaciones ubicadas en Fco Martínez de la Vega 255, Tepeyac, San Luis Potosí, SLP, en el que se cuenta también con espacios para la recreación, como clubes nocturnos y restaurantes, además de exposición y degustación de la gastronomía de las diversas regiones del estado.

MARCO QUINONES GONZALEZ
ENCARGADO DE LA ADMINISTRACION GENERAL



Patronato para la Organización, Difusión y Administración de la FENAPO

Estado de San Luis Potosí
Informe Sobre Pasivos Contingentes
al 30/sep/2021

Al cierre del mes el Patronato para la Organización, Difusión y Administración de la Feria Nacional Potosina no cuenta con pasivos Contingentes



MARCO C. DAVID HERNÁNDEZ GONZÁLEZ
ENCARGADO DE DIRECCIÓN GENERAL



Patronato para la Organización, Difusión y Administración de la FENAPO

Estado de San Luis Potosí
Endeudamiento Neto
Del 01/ene/2021 al 30/sep/2021

Identificación de Crédito o Instrumento	Contratación/Cotización A	Amortización B	Endeudamiento Neto C=A-B
Total Créditos Bancarios	\$0.00	\$0.00	\$0.00
Total Otros Instrumentos de Deuda	\$0.00	\$0.00	\$0.00
	\$0.00	\$0.00	\$0.00


MARCO C. AVILA
ENCARGADO DE LA DIRECCIÓN GENERAL



Patronato para la Organización, Difusión y Administración de la FENAPO

Estado de San Luis Potosí
Intereses de la Deuda
Del 01/ene/2021 al 30/sep/2021

Identificación de Crédito o Instrumento	Devengado	Pagado
Total de Intereses de Créditos Bancarios	\$0.00	\$0.00
Otros Instrumentos de Deuda		
Total de Intereses de Otros Instrumentos de Deuda	\$0.00	\$0.00

~~MARCO ANTONIO GONZALEZ~~
ENCARGADO DE ADMINISTRACION GENERAL



Patronato para la Organización, Difusión y Administración de la FENAPO

Estado de San Luis Potosí
Indicadores de Postura Fiscal
Del 01/ene/2021 al 30/sep/2021

Concepto	Estimado	Devengado	Pagado
I. Ingresos Presupuestarios (I=1+2)	\$71,731,768.84	\$9,705,971.57	\$7,086,131.18
1. Ingresos del Gobierno de la Entidad Federativa	\$0.00	\$0.00	\$0.00
2. Ingresos del Sector Paraestatal	\$71,731,768.84	\$9,705,971.57	\$7,086,131.18
II. Egresos Presupuestarios (II=3+4)	\$71,623,502.25	\$6,035,696.92	\$5,912,578.00
3. Egresos del Gobierno de la Entidad Federativa	\$0.00	\$0.00	\$0.00
4. Egresos del Sector Paraestatal	\$71,623,502.25	\$6,035,696.92	\$5,912,578.00
III. Balance Presupuestario (Superávit o Déficit) (II = I - II)	\$108,266.59	\$3,670,274.65	\$1,153,555.18

Concepto	Estimado	Devengado	Pagado
III. Balance Presupuestario (Superávit o Déficit)	\$108,266.59	\$3,670,274.65	\$1,153,555.18
IV. Intereses, Comisiones y Gastos de la Deuda	\$0.00	\$0.00	\$0.00
V. Balance Primario (Superávit o Déficit) (V= III - IV)	\$108,266.59	\$3,670,274.65	\$1,153,555.18

Concepto	Estimado	Devengado	Pagado
A. Financiamiento	\$0.00	\$0.00	\$0.00
B. Amortización de la deuda	\$0.00	\$0.00	\$0.00
C. Endeudamiento ó desendeudamiento (C = A - B)	\$0.00	\$0.00	\$0.00

MARCO OCTAVIO ALVAREZ GONZALEZ
ENCARGADO DE DIRECCIÓN GENERAL

Patronato para la Organización, Difusión y Administración de la FENAPO

Estado de San Luis Potosí

Relación de Cuentas Bancarias Productivas específicas
al 30/sep/2021



Fondo, Programa o Convenio	Institución Bancaria	Datos de la Cuenta Bancaria	Número de Cuenta
FENAPO	Banco Mercantil del Norte, S.A.		1017276260
FENAPO	Banco Mercantil del Norte, S.A.		1017273102
FENAPO	Banco Mercantil del Norte, S.A.		1017235409


MARCOS ESTEBAN PAREDES GONZALEZ
ENCARGADO DE DIRECCION GENERAL



Patronato para la Organización, Difusión y Administración de la FENAPO

Estado de San Luis Potosí
Relación de Esquemas Bursátiles y de Coberturas Financieras
al 30/sep/2021

Al cierre del mes el Patronato para la Organización, Difusión y Administración de la Fena Nacional Potosina no cuenta con esquemas Bursátiles

MARCO OCTAVIO GONZALEZ
ENCARGADO DE DIRECCION GENERAL

Planilla para la Organización, Difusión y Administración de la PE NAFD (a)
Estado de Situación Financiera Detallado - LDF
 al 31 de diciembre de 2020 y al 30 de septiembre de 2020 (PE 606)

Concepto (a)	2020 (b)	31 de diciembre de 2020 (c)	Concepto (a)	2020 (d)	31 de diciembre de 2020 (e)
ACTIVO			PASIVO		
Activo Circulante			Activo Circulante		
A. Efectivo y Equivalencias (a1+a2+a3+a4+a5+a6+a7)	1,876,451	1,886,885	a. Cuentas por Pagar a Corto Plazo (a1+a2+a3+a4+a5+a6+a7+a8+a9)	3,824,682	2,251,344
a1) Efectivo	5,362	30,362	a1) Bancos de Pagos por Pagar a Corto Plazo	48,844	225,369
a2) Bancos Tesorería	1,870,858	1,958,110	a2) Proveedores por Pagar a Corto Plazo	814,853	824,563
a3) Bancos Operaciones y Otros	0	0	a3) Contratos por Obras Públicas por Pagar a Corto Plazo	1,211,780	0
a4) Inversión Temporal (Hasta 3 meses)	0	0	a4) Participaciones y Aportaciones por Pagar a Corto Plazo	0	0
a5) Fondos con Afectación Específica	0	0	a5) Transferencias Otorgadas por Pagar a Corto Plazo	0	0
a6) Depósitos de Fondos de Terceros en Garantía y/o Administración	0	0	a6) Intereses, Comisiones y Otros Gastos de la Deuda Pública por Pagar a Corto Plazo	0	0
a7) Otros Efectivos y Equivalentes	0	0	a7) Retenciones y Contribuciones por Pagar a Corto Plazo	1,718,433	1,036,423
b. Derechos a Recibir Efectivo o Equivalentes (b1+b2+b3+b4+b5+b6+b7)	12,450,705	11,279,305	a8) Devoluciones de la Ley de Impuesto por Pagar a Corto Plazo	0	0
b1) Inversión Financiera de Corto Plazo	0	0	a9) Otros Cuentas por Pagar a Corto Plazo	10,615	14,890
b2) Cuentas por Cobrar a Corto Plazo	50,384,888	8,181,378	b. Documentos por Pagar a Corto Plazo (b1+b2+b3)	0	0
b3) Depósitos por Cobrar a Corto Plazo	0	457	b1) Documentos Conventados por Pagar a Corto Plazo	0	0
b4) Ingresos por Recuperar a Corto Plazo	39,745	4,860	b2) Documentos con Contratación por Obras Públicas por Pagar a Corto Plazo	0	0
b5) Derechos por Anticipos de la Tesorería a Corto Plazo	0	0	b3) Otros Documentos por Pagar a Corto Plazo	0	0
b6) Préstamos Otorgados a Corto Plazo	0	0	c. Pasivos a Corto Plazo de la Deuda Pública y Largo Plazo (c1+c2)	0	0
b7) Otros Derechos a Recibir Efectivo o Equivalencias a Corto Plazo	2,014,261	2,026,868	c1) Pasivos a Corto Plazo de la Deuda Pública	0	0
c. Derechos a Recibir Bienes o Servicios (c1+c2+c3+c4+c5)	0	0	c2) Pasivos a Corto Plazo de Arrendamiento Financiero	0	0
c1) Anticipo a Proveedores por Adquisición de Bienes y Prestación de Servicios a Corto Plazo	0	0	d. Titular y Valores a Corto Plazo	0	0
c2) Anticipo a Proveedores por Adquisición de Bienes Inmuebles y Muebles a Corto Plazo	0	0	e. Pasivos Diferidos a Corto Plazo (e1+e2+e3)	8,303,112	250,086
c3) Anticipo a Proveedores por Adquisición de Bienes Inmuebles y Muebles a Corto Plazo	0	0	e1) Ingresos Cobrados por Adelantado a Corto Plazo	8,303,112	239,036
c4) Anticipo a Contratistas por Obras Públicas a Corto Plazo	0	0	e2) Ingresos Cobrados por Adelantado a Corto Plazo	0	0
c5) Otros Derechos a Recibir Bienes o Servicios a Corto Plazo	0	0	e3) Otros Pasivos Diferidos a Corto Plazo	0	0
d. Inventarios (d1+d2+d3+d4+d5)	0	0	f. Fondos y Bienes de Terceros en Garantía y/o Administración a Corto Plazo (f1+f2+f3+f4+f5+f6)	0	0
d1) Inventario de Mercaderías para Venta	0	0	f1) Fondos en Garantía a Corto Plazo	0	0
d2) Inventario de Mercaderías Terminadas	0	0	f2) Fondos en Administración a Corto Plazo	0	0
d3) Inventario de Mercaderías en Proceso de Elaboración	0	0	f3) Fondos Confinados a Corto Plazo	0	0
d4) Inventario de Materias Primas, Materiales y Suministros para Producción	0	0	f4) Fondos de Fideicomisos, Mandatos y Contratos Anticipo a Corto Plazo	0	0
d5) Bienes en Tránsito	0	0	f5) Otros Fondos de Terceros en Garantía y/o Administración a Corto Plazo	0	0
e. Atenciones	0	0	f6) Valores y Bienes en Garantía a Corto Plazo	0	0
f. Estimación por Pérdida de Valor de Activos Circulantes (f1+f2)	0	0	g. Provisiones a Corto Plazo (g1+g2+g3)	0	0
f1) Estimación por Pérdida de Valor de Derechos a Recibir Efectivo o Equivalentes	0	0	g1) Provisión para Demandas y Juicios a Corto Plazo	0	0
f2) Estimación por Pérdida de Valor de Inventario	0	0	g2) Provisión para Contingencias a Corto Plazo	0	0
g. Otros Activos Circulantes (g1+g2+g3+g4)	0	0	g3) Otras Provisiones a Corto Plazo	0	0
g1) Valores en Garantía	0	0	g4) Otras Provisiones a Corto Plazo (g1+g2+g3)	0	0
g2) Bienes en Garantía (incluye depósitos de fondos)	0	0	h. Otros Pasivos a Corto Plazo (h1+h2+h3)	0	0
g3) Bienes Derivados de Embargos, Decretos, Aseguramientos y Dación en Pago	0	0	h1) Ingresos por Garantía por	0	0
g4) Adquisición con Fondos de Terceros	0	0	h2) Recaudación por Participar	0	0
IA. Total de Activos Circulantes (IA = a + b + c + d + e + f + g)	14,327,115	12,877,501	h3) Otros Pasivos Circulantes	0	0
Activo No Circulante			IA. Total de Pasivos Circulantes (IA = a + b + c + d + e + f + g + h)	13,167,760	2,600,440
A. Inversión Financiera a Largo Plazo	0	0	Pasivo No Circulante		
a. Derechos a Recibir Efectivo o Equivalentes a Largo Plazo	2,207,600	2,428,200	a. Cuentas por Pagar a Largo Plazo	0	0
b. Bienes Inmuebles, Inmuebles, Construcciones en Proceso	248,913,756	243,247,800	b. Documentos por Pagar a Largo Plazo	0	0
c. Bienes Muebles	8,685,074	8,686,074	c. Deuda Pública a Largo Plazo	0	0
d. Activos Intangibles	468,266	454,114	d. Pasivos Diferidos a Largo Plazo	0	0
e. Diferencia de Valor y Amortización Acumulada de Bienes	-174,597,248	-157,062,730	e. Fondos y Bienes de Terceros en Garantía y/o Administración a Largo Plazo	0	0
f. Activos Diferidos	0	0	f. Provisiones a Largo Plazo	0	0
g. Estimación por Pérdida de Valor de Activos No Circulantes	0	0	IB. Total de Pasivos No Circulantes (IB = a + b + c + d + e + f)	0	0
h. Otros Activos No Circulantes	0	0	E. Total del Pasivo (E = IA + IB)	13,167,760	2,600,440
IB. Total de Activos No Circulantes (IB = a + b + c + d + e + f + g + h)	84,584,287	82,333,264	HACIENDA PÚBLICA/PATRIMONIO		
I. Total del Activo (I = IA + IB)	98,911,402	105,210,765	IIA. Hacienda Pública/Patrimonio Contribuido (IIA = a + b + c)	142,279,647	142,279,647
			a. Aportaciones	142,279,647	142,279,647
			b. Donaciones de Capital	0	0
			c. Actualización de la Hacienda Pública/Patrimonio	0	0
			IIIB. Hacienda Pública/Patrimonio Generado (IIIB = a + b + c + d + e)	-66,528,175	-23,770,759
			a. Resultados del Ejercicio (Ajuno/Consolidado)	-4,077,440	-7,257,849
			b. Resultados de Ejercicios Anteriores	-60,998,720	-15,842,864
			c. Reservas	0	0
			d. Reservas	0	0
			e. Revalorización de Resultados de Ejercicios Anteriores	-1,452,015	0
			IIIC. Exceso o Insuficiencia en la Actualización de la Hacienda Pública/Patrimonio (IIIC = a + b)	0	0
			a. Resultado por Posición Monetaria	0	0
			b. Resultado por Tenencia de Activos no Monetarios	0	0
			III. Total Hacienda Pública/Patrimonio (III = IIA + IIIB + IIIC)	75,751,472	118,508,888
			IV. Total del Pasivo y Hacienda Pública/Patrimonio (IV = E + III)	98,911,402	121,009,328

MARCO DELGADO A. VARGAS
 ENCARGADO DE DIRECCIÓN

Patronato para la Organización, Difusión y Administración de la FENAPRO (a)

Informe Analítico de la Deuda Pública y Otros Pasivos - LDF

Del 01/ene/2021 al 30/sep/2021

(PEBOS)

Denominación de la Deuda Pública y Otros Pasivos (c)	Saldo al 31 de diciembre de 2018 (d)	Disposiciones del Período (e)	Amortizaciones del Período (f)	Revaluaciones, Reclasificaciones y Otros Ajustes (g)	Saldo Final del Período h=d+e-f+g	Pago de Intereses del Período (i)	Pago de Comisiones y demás costos asociados durante el Período (j)
1. Deuda Pública (1=A+B)	0	0	0	0	0	0	0
A. Corto Plazo (A=a1+a2+a3)	0	0	0	0	0	0	0
a1) Instituciones de Crédito	0	0	0	0	0	0	0
a2) Títulos y Valores	0	0	0	0	0	0	0
a3) Arrendamientos Financieros	0	0	0	0	0	0	0
B. Largo Plazo (B=b1+b2+b3)	0	0	0	0	0	0	0
b1) Instituciones de Crédito	0	0	0	0	0	0	0
b2) Títulos y Valores	0	0	0	0	0	0	0
b3) Arrendamientos Financieros	0	0	0	0	0	0	0
2. Otros Pasivos	14,862,630				13,157,780		
3. Total de la Deuda Pública y Otros Pasivos	14,862,630	0	0	0	13,157,780	0	0
4. Deuda Contingente 1 (Informativo)	0	0	0	0	0	0	0
A. Deuda Contingente 1	0				0		
B. Deuda Contingente 2	0				0		
C. Deuda Contingente XX	0				0		
5. Valor de Instrumentos Bono Cupón Cero 2 (Informativo)	0	0	0	0	0	0	0
A. Instrumento Bono Cupón Cero 1					0		
B. Instrumento Bono Cupón Cero 2					0		
C. Instrumento Bono Cupón Cero XX					0		

1. Se refiere a cualquier financiamiento sin forma o garantía de pago emitido, que sea asumido de manera exclusiva o subsidiaria por las Entidades Federativas con sus Municipios, organismos descentralizados y empresas de participación estatal mayoritaria y de bonos, notas o municipales, y por los Municipios con sus respectivos organismos descentralizados y empresas de participación municipal mayoritaria.

2. Se refiere al valor del Bono Cupón Cero que respecta a pago de los créditos asociados al mismo (suavos).

· Obligaciones a Corto Plazo (k)	Monto Contratado: (l)	Plazo Pactado (m)	Tasa de Interés (n)	Comisiones y Costos Relacionados (o)	Tasa Efectiva (p)
6. Obligaciones a Corto Plazo (Informativo)	0	0	0	0	0
A. Crédito 1					
B. Crédito 2					
C. Crédito XX					

MARCO OCTAVIO ALFONSO GARCÍA
ENCARGADO DE DIRECCIÓN GENERAL

Patronato para la Organización, Difusión y Administración de la FENAPÓ (a)
 Informe Analítico de Obligaciones Diferentes de Financiamientos - LDF

Del 01/ene/2021 al 30/sep/2021

(PESOS)

Denominación de las Obligaciones Diferentes de Financiamiento (c)	Fecha del Contrato (d)	Fecha de inicio de operación del proyecto (e)	Fecha de vencimiento (f)	Monto de la inversión pactado (g)	Plazo pactado (h)	Monto promedio mensual del pago de la contraprestación (i)	Monto promedio mensual del pago de la inversión al pago de inversión (j)	Monto pagado de la inversión al XX de XXXX de 20XX (k)	Monto pagado de la inversión actualizado al XX de XXXX de 20XX (l)	Saldo pendiente por pagar de la inversión al XX de XXXX de 20XX (m = g - l)
A. Asociaciones Público Privadas (APP's) (A=a+b+c+d) a) APP 1 b) APP 2 c) APP 3 d) APP XX	0	0	0	0	NO APLICA	0	0	0	0	0
B. Otros Instrumentos (B=a+b+c+d) a) Otro Instrumento 1 b) Otro Instrumento 2 c) Otro Instrumento 3 d) Otro Instrumento XX	0	0	0	0	0	0	0	0	0	0
C. Total de Obligaciones Diferentes de Financiamiento (C=A+B)	0	0	0	0	0	0	0	0	0	0



MARCO ANTONIO GONZALEZ
 ENCARGADO DE DIRECCION GENERAL

Patronato para la Organización, Dirección y Administración de la FENAPO (a)
Balance Presupuestario - LDF
Del 01/ene/2021 al 30/sep/2021
(PESOS)

Concepto (c)	Estimado/ Aprobado (d)	Devengado	Recaudado/ Pagado
A. Ingresos Totales (A = A1+A2+A3)	71,731,769	9,705,972	7,066,131
A1. Ingresos de Libre Disposición	71,731,769	9,705,972	7,066,131
A2. Transferencias Federales Etiquetadas			
A3. Financiamiento Neto	0	0	0
B. Egresos Presupuestarios (B = B1+B2)	71,623,502	6,035,697	5,912,576
B1. Gasto No Etiquetado (sin incluir Amortización de la Deuda Pública)	71,623,502	6,035,697	5,912,576
B2. Gasto Etiquetado (sin incluir Amortización de la Deuda Pública)			
C. Remanentes del Ejercicio Anterior (C = C1 + C2)		0	0
C1. Remanentes de Ingresos de Libre Disposición aplicados en el periodo			
C2. Remanentes de Transferencias Federales Etiquetadas aplicados en el periodo			
I. Balance Presupuestario (I = A - B + C)	108,267	3,670,275	1,153,555
II. Balance Presupuestario sin Financiamiento Neto (II = I - A3)	108,267	3,670,275	1,153,555
III. Balance Presupuestario sin Financiamiento Neto y sin Remanentes del Ejercicio Anterior (III = II - C)	108,267	3,670,275	1,153,555

Concepto	Aprobado	Devengado	Pagado
E. Intereses, Comisiones y Gastos de la Deuda (E = E1+E2)	0	0	0
E1. Intereses, Comisiones y Gastos de la Deuda con Gasto No Etiquetado			
E2. Intereses, Comisiones y Gastos de la Deuda con Gasto Etiquetado			
IV. Balance Primario (IV = III - E)	108,267	3,670,275	1,153,555

Concepto	Estimado/ Aprobado	Devengado	Recaudado/ Pagado
F. Financiamiento (F = F1 + F2)	0	0	0
F1. Financiamiento con Fuente de Pago de Ingresos de Libre Disposición			
F2. Financiamiento con Fuente de Pago de Transferencias Federales Etiquetadas			
G. Amortización de la Deuda (G = G1 + G2)	0	0	0
G1. Amortización de la Deuda Pública con Gasto No Etiquetado	0	0	0
G2. Amortización de la Deuda Pública con Gasto Etiquetado			
A3. Financiamiento Neto (A3 = F - G)	0	0	0

Concepto	Estimado/ Aprobado	Devengado	Recaudado/ Pagado
A1. Ingresos de Libre Disposición	71,731,769	9,705,972	7,066,131
A3.1 Financiamiento Neto con Fuente de Pago de Ingresos de Libre Disposición (A3.1 = F1 - G1)	0	0	0
F1. Financiamiento con Fuente de Pago de Ingresos de Libre Disposición	0	0	0
G1. Amortización de la Deuda Pública con Gasto No Etiquetado	0	0	0
B1. Gasto No Etiquetado (sin incluir Amortización de la Deuda Pública)	71,623,502	6,035,697	5,912,576
C1. Remanentes de Ingresos de Libre Disposición aplicados en el periodo		0	0
V. Balance Presupuestario de Recursos Disponibles (V = A1 + A3.1 - B1 + C1)	108,267	3,670,275	1,153,555
VI. Balance Presupuestario de Recursos Disponibles sin Financiamiento Neto (VI = V - A3.1)	108,267	3,670,275	1,153,555

Patronato para la Organización, Difusión y Administración de la FENAPO (A)
Balance Presupuestario - LDF
Del 01/enero/2021 al 30/sep/2021
(PESOS)

Concepto (c)	Estimado/ Aprobado (d)	Devengado	Recaudado/ Pagado
--------------	---------------------------	-----------	----------------------

Concepto	Estimado/ Aprobado	Devengado	Recaudado/ Pagado
A2. Transferencias Federales Etiquetadas	0	0	0
A3.2 Financiamiento Neto con Fuente de Pago de Transferencias Federales Etiquetadas (A3.2 = F2 - G2)	0	0	0
F2. Financiamiento con Fuente de Pago de Transferencias Federales Etiquetadas	0	0	0
G2. Amortización de la Deuda Pública con Gasto Etiquetado	0	0	0
B2. Gasto Etiquetado (sin incluir Amortización de la Deuda Pública)	0	0	0
C2. Remanentes de Transferencias Federales Etiquetadas aplicados en el periodo	0	0	0
VII. Balance Presupuestario de Recursos Etiquetados (VII = A2 + A3.2 - B2 + C2)	0	0	0
VIII. Balance Presupuestario de Recursos Etiquetados sin Financiamiento Neto (VIII = VII - A3.2)	0	0	0

MARCO OCTAVIO FLORES GONZALEZ
 ENCARGADO DE DEBERES

Patrimonio para la Organización, Difusión y Administración de la FENAPD (a)
Estado Analítico de Ingresos Detallado - LDF
 Del 01/ene/2021 al 30/sep/2021
 (PESOS)

Concepto (c)	Ingreso					Diferencia (e)
	Estimado (d)	Ampliaciones/ (Reducciones)	Modificado	Devengado	Recaudado	
Ingresos de Libre Disposición						
A. Impuestos			0			0
B. Cuentas y Aportaciones de Seguridad Social			0			0
C. Contribuciones de Mejoras			0			0
D. Derechos			0			0
E. Productos			0			0
F. Aprovechamientos			0			0
G. Ingresos por Ventas de Bienes y Servicios	71,731,789	-61,739,694	9,992,075	9,705,972	7,066,131	-64,665,630
H. Participaciones (H=H1+H2+H3+H4+H5+H6+H7+H8+H9+H10+H11)	0	0	0	0	0	0
H1) Fondo General de Participaciones			0			0
H2) Fondo de Fomento Municipal			0			0
H3) Fondo de Fiscalización y Recaudación			0			0
H4) Fondo de Compensación			0			0
H5) Fondo de Extracción de Hidrocarburos			0			0
H6) Impuesto Especial Sobre Producción y Servicios			0			0
H7) 3.136% de la Recaudación Federal Participable			0			0
H8) 3.17% Sobre Extracción de Petróleo			0			0
H9) Gasolinas y Diesel			0			0
H10) Fondo del Impuesto Sobre la Renta			0			0
H11) Fondo de Estabilización de los Ingresos de las Entidades Federativas			0			0
I. Incentivos Derivados de la Colaboración Fiscal (I=I1+I2+I3+I4+I5)	0	0	0	0	0	0
I1) Terancia o Uso de Vehículos			0			0
I2) Fondo de Compensación ISAN			0			0
I3) Impuesto Sobre Automóviles Nuevos			0			0
I4) Fondo de Compensación de Repuestos-Intermedios			0			0
I5) Otros Incentivos Económicos			0			0
J. Transferencias	0	0	0	0	0	0
K. Convenios (K1) Otros Convenios y Subsidios	0	0	0	0	0	0
L. Otros Ingresos de Libre Disposición (L=L1+L2)	0	0	0	0	0	0
L1) Participaciones en Ingresos Locales			0			0
L2) Otros Ingresos de Libre Disposición			0			0
L Total de ingresos de Libre Disposición (L=A+B+C+D+E+F+G+H+I+J+K+L)	71,731,789	-61,739,694	9,992,075	9,705,972	7,066,131	-64,665,630
Ingresos Excedentes de Ingresos de Libre Disposición						
Transferencias Federales Etiquetadas						
A. Aportaciones (A=a1+a2+a3+a4+a5+a6+a7+a8)	0	0	0	0	0	0
a1) Fondo de Aportaciones para la Nómina Educativa y Gasto Operativo			0			0
a2) Fondo de Aportaciones para los Servicios de Salud			0			0
a3) Fondo de Aportaciones para la Infraestructura Social			0			0
a4) Fondo de Aportaciones para el Fortalecimiento de los Municipios y de las Demarcaciones Territoriales del Distrito Federal			0			0
a5) Fondo de Aportaciones Múltiples			0			0
a6) Fondo de Aportaciones para la Educación Tecnológica y de Adultos			0			0
a7) Fondo de Aportaciones para la Seguridad Pública de los Estados y del Distrito Federal			0			0
a8) Fondo de Aportaciones para el Fortalecimiento de las Entidades Federativas			0			0
B. Convenios (B=b1+b2+b3+b4)	0	0	0	0	0	0
b1) Convenios de Protección Social en Salud			0			0
b2) Convenios de Descentralización			0			0
b3) Convenios de Reasignación			0			0
b4) Otros Convenios y Subsidios			0			0
C. Fondos Distintos de Aportaciones (C=c1+c2)	0	0	0	0	0	0
c1) Fondo para Entidades Federativas y Municipios Productores de Hidrocarburos			0			0
c2) Fondo Minero			0			0
D. Transferencias, Subsidios y Subvenciones, y Pensiones y Jubilaciones			0			0
E. Otras Transferencias Federales Etiquetadas			0			0

Patronato para la Organización, Difusión y Administración de la FENAPD (a)
 Estado Analítico de Ingresos Detallado - LDF
 Del 01/ene/2021 al 30/sep/2021
 (PEBOS)

Concepto (c)	Ingreso					Diferencia (e)
	Estimado (d)	Amplicaciones/ (Reducciones)	Modificado	Devengado	Recaudado	
II. Total de Transferencias Federales Etiquetadas (II = A + B + C + D + E)	0	0	0	0	0	0
III. Ingresos Derivados de Financiamientos (III = A)	0	0	0	0	0	0
A. Ingresos Derivados de Financiamientos			0			0
IV. Total de Ingresos (IV = I + II + III)	71,731,769	-81,739,894	9,992,075	9,705,972	7,086,131	-64,665,838
Datos Informativos						
1. Ingresos Derivados de Financiamientos con Fuente de Pago de Ingresos de Libre Disposición			0			0
2. Ingresos Derivados de Financiamientos con Fuente de Pago de Transferencias Federales Etiquetadas			0			0
3. Ingresos Derivados de Financiamientos (3 = 1 + 2)	0	0	0	0	0	0

MARCO OCTAVIO AGUIRRE GARCÍA
 ENCARGADO DE DIRECCIÓN GENERAL

Presupuesto para la Organización, Dirección y Administración de la FEMAPD (a)
Estado Analítico del Ejercicio del Presupuesto de Egresos Detallado - LDF
Clasificación por Objeto del Gasto (Capítulo y Concepto)
Del 01/ene/2021 al 30/sep/2021
(PESOS)

Concepto (c)	Egresos					Subejercicio (e)
	Aprobado (d)	Ampliaciones/ (Reducciones) (g)	Modificado	Devengado	Pagado	
I. Gasto No Etiquetado (A+A8+C+D+E+F+G+H+I)	71,829,592	-57,644,792	14,178,711	8,034,897	5,912,376	7,943,914
A. Servicios Personales (A-1+2+3+4+5+6+7)	15,023,927	-4,125,072	10,897,858	4,792,170	4,766,817	5,305,688
41) Remuneraciones al Personal de Carácter Permanente	6,788,175	-853,000	6,938,175	3,238,925	3,238,925	2,899,250
42) Remuneraciones al Personal de Carácter Transitorio	5,085,530	-4,938,072	158,458	57,538	57,538	101,422
43) Remuneraciones Adicionales y Especiales	1,284,168	0	1,284,168	80,113	60,113	1,234,055
44) Seguridad Social	1,813,054	0	1,813,054	592,095	566,743	1,230,958
45) Otras Prestaciones Sociales y Económicas	53,080	850,600	903,680	843,500	843,500	59,580
46) Previsiones	0	0	0	0	0	0
47) Pago de Estímulo a Servidores Públicos	0	0	0	0	0	0
B. Materiales y Suministros (B-1+2+3+4+5+6+7+8+9)	8,309,891	-1,832,232	477,859	31,740	18,858	446,919
b1) Materiales de Administración, Emisión de Documentos y Artículos Oficiales	551,874	-376,674	175,000	14,165	7,484	159,835
b2) Alimentos y Utensilios	1,542,829	-1,420,629	122,000	1,053	1,063	120,947
b3) Materias Primas y Materiales de Producción y Comercialización	4,281,042	-4,281,042	0	0	0	0
b4) Materiales y Artículos de Construcción y de Reparación	787,945	-787,945	0	0	0	0
b5) Productos Químicos, Farmacéuticos y de Laboratorio	42,200	-42,200	0	0	0	0
b6) Combustibles, Lubricantes y Aditivos	310,300	0	190,000	16,623	10,319	94,477
b7) Vestuario, Blandos, Prendas de Protección y Artículos Deportivos	918,000	-48,341	70,658	0	0	70,659
b8) Materiales y Suministros Para Seguridad	295,400	-295,400	0	0	0	0
b9) Herramientas, Refacciones y Accesorios Menores	0	0	0	0	0	0
C. Servicios Generales (C-1+2+3+4+5+6+7+8+9+10)	47,359,684	-43,070,629	3,368,855	1,197,445	1,192,562	2,191,489
c1) Servicios Básicos	3,437,681	-1,850,888	1,657,881	744,601	677,261	813,080
c2) Servicios de Arrendamiento	897,010	-897,010	0	0	0	0
c3) Servicios Profesionales, Científicos, Técnicos y Otros Servicios	1,032,475	-304,849	727,625	205,868	201,828	521,758
c4) Servicios Financieros, Bancarios y Comerciales	235,000	-180,000	55,000	9,081	9,081	45,839
c5) Servicios de Instalación, Reparación, Mantenimiento y Conservación	5,453,030	-4,878,030	575,000	31,602	25,158	643,498
c6) Servicios de Comunicación Social y Publicidad	4,558,818	-4,487,618	91,000	71,400	71,400	19,680
c7) Servicios de Traslado y Viajes	322,308	-292,308	30,000	0	0	30,000
c8) Servicios Oficiales	400,000	-300,000	100,000	800	600	19,400
c9) Otros Servicios Generales	31,063,581	-30,281,014	252,568	134,414	127,164	118,154
D. Transferencias, Asignaciones, Subsidios y Otras Ayudas (D-1+2+3+4+5+6+7+8+9)	750,000	-750,000	0	0	0	0
d1) Transferencias Internas y Asignaciones al Sector Público	0	0	0	0	0	0
d2) Transferencias al Resto del Sector Público	0	0	0	0	0	0
d3) Subsidios y Subvenciones	0	0	0	0	0	0
d4) Ayudas Sociales	0	0	0	0	0	0
d5) Pensiones y Jubilaciones	0	0	0	0	0	0
d6) Transferencias y Fideicomisos, Mandatos y Otros Análogos	0	0	0	0	0	0
d7) Transferencias a la Seguridad Social	0	0	0	0	0	0
d8) Donativos	750,000	-750,000	0	0	0	0
d9) Transferencias al Exterior	0	0	0	0	0	0
E. Bienes Muebles, Inmuebles e Intangibles (E-1+2+3+4+5+6+7+8+9)	180,000	-165,659	14,341	14,341	14,341	0
e1) Mobiliario y Equipo de Administración	100,000	100,000	0	0	0	0
e2) Mobiliario y Equipo Educativo y Recreativo	0	0	0	0	0	0
e3) Equipo e Instrumental Médico y de Laboratorio	0	0	0	0	0	0
e4) Vehículos y Equipo de Transporte	0	0	0	0	0	0
e5) Equipo de Defensa y Seguridad	0	0	0	0	0	0
e6) Maquinaria, Otros Equipos y Herramientas	0	0	0	0	0	0
e7) Activos Biológicos	0	0	0	0	0	0
e8) Bienes Inmuebles	0	0	0	0	0	0
e9) Activos Intangibles	80,000	-65,659	14,341	14,341	14,341	0
F. Inversión Pública (F-1+2+3)	0	0	0	0	0	0
f1) Obra Pública en Bienes de Dominio Público	0	0	0	0	0	0
f2) Obra Pública en Bienes Propios	0	0	0	0	0	0
f3) Proyectos Productivos y Acciones de Fomento	0	0	0	0	0	0
G. Inversiones Financieras y Otras Provisiones (G-1+2+3+4+5+6+7)	0	0	0	0	0	0
g1) Inversiones Para el Fomento de Actividades Productivas	0	0	0	0	0	0
g2) Acciones y Participaciones de Capital	0	0	0	0	0	0
g3) Compra de Títulos y Valores	0	0	0	0	0	0
g4) Concesión de Préstamos	0	0	0	0	0	0
g5) Inversiones en Fideicomisos, Mandatos y Otros Análogos	0	0	0	0	0	0
Fideicomisos de Desastres Naturales (Informativo)	0	0	0	0	0	0
g6) Otras Inversiones Financieras	0	0	0	0	0	0
g7) Provisiones para Contingencias y Otras Emociones Especiales	0	0	0	0	0	0
H. Participaciones y Aportaciones (H-1+2+3)	0	0	0	0	0	0
h1) Participaciones	0	0	0	0	0	0
h2) Aportaciones	0	0	0	0	0	0
h3) Convenios	0	0	0	0	0	0
I. Deuda Pública (I-1+2+3+4+5+6+7)	0	0	0	0	0	0
i1) Amortización de la Deuda Pública	0	0	0	0	0	0
i2) Intereses de la Deuda Pública	0	0	0	0	0	0
i3) Comisiones de la Deuda Pública	0	0	0	0	0	0
i4) Gastos de la Deuda Pública	0	0	0	0	0	0
i5) Costo por Coberturas	0	0	0	0	0	0
i6) Apoyos Financieros	0	0	0	0	0	0
i7) Adeudos de Ejercicios Fiscales Anteriores (ADEFAS)	0	0	0	0	0	0

Presupuesto para la Organización, Dirección y Administración de la PENAPD (a)
 Estado Analítico del Ejercicio del Presupuesto de Egresos Detallado - LDF
 Clasificación por Objeto del Gasto (Capítulo y Concepto)
 Del 01/ene/2021 al 30/ago/2021
 (PESOS)

Concepto (c)	Egresos					Subejercicio (g)
	Aprobado (d)	Ampliaciones/ (Reducciones)	Modificado	Devengado	Pagado	
II. Gasto Etiquetado (II=A+B+C+D+E+F+G+H+I)	0	0	0	0	0	0
A. Servicios Personales (A=a1+a2+a3+a4+a5+a6+a7)	0	0	0	0	0	0
a1) Remuneraciones al Personal de Carácter Permanente	0	0	0	0	0	0
a2) Remuneraciones al Personal de Carácter Transitorio	0	0	0	0	0	0
a3) Remuneraciones Adicionales y Especiales	0	0	0	0	0	0
a4) Seguridad Social	0	0	0	0	0	0
a5) Otras Prestaciones Sociales y Económicas	0	0	0	0	0	0
a6) Pensiones	0	0	0	0	0	0
a7) Pago de Estímulos a Servidores Públicos	0	0	0	0	0	0
B. Materiales y Suministros (B=b1+b2+b3+b4+b5+b6+b7+b8+b9)	0	0	0	0	0	0
b1) Materiales de Administración, Emisión de Documentos y Artículos Oficiales	0	0	0	0	0	0
b2) Alimentos y Utensilios	0	0	0	0	0	0
b3) Materias Primas y Materiales de Producción y Comercialización	0	0	0	0	0	0
b4) Materias y Artículos de Construcción y de Reparación	0	0	0	0	0	0
b5) Productos Químicos, Farmacéuticos y de Laboratorio	0	0	0	0	0	0
b6) Combustibles, Lubrificantes y Aditivos	0	0	0	0	0	0
b7) Vestuario, Blancos, Prendas de Protección y Artículos Deportivos	0	0	0	0	0	0
b8) Materiales y Suministros Para Seguridad	0	0	0	0	0	0
b9) Herramientas, Refacciones y Accesorios Menores	0	0	0	0	0	0
C. Servicios Generales (C=c1+c2+c3+c4+c5+c6+c7+c8+c9)	0	0	0	0	0	0
c1) Servicios Básicos	0	0	0	0	0	0
c2) Servicios de Arrendamiento	0	0	0	0	0	0
c3) Servicios Profesionales, Científicos, Técnicos y Otros Servicios	0	0	0	0	0	0
c4) Servicios Financieros, Bancarios y Comerciales	0	0	0	0	0	0
c5) Servicios de Instalación, Reparación, Mantenimiento y Conservación	0	0	0	0	0	0
c6) Servicios de Comunicación Social y Publicidad	0	0	0	0	0	0
c7) Servicios de Traducción y Idiomas	0	0	0	0	0	0
c8) Servicios Oficiales	0	0	0	0	0	0
c9) Otros Servicios Generales	0	0	0	0	0	0
D. Transferencias, Asignaciones, Subsidios y Otras Ayudas (D=d1+d2+d3+d4+d5+d6+d7+d8+d9)	0	0	0	0	0	0
d1) Transferencias Inerentes y Asignaciones al Sector Público	0	0	0	0	0	0
d2) Transferencias al Resto del Sector Público	0	0	0	0	0	0
d3) Subsidios y Subvenciones	0	0	0	0	0	0
d4) Ayudas Sociales	0	0	0	0	0	0
d5) Pensiones y Jubilaciones	0	0	0	0	0	0
d6) Transferencias a Fideicomisos, Mandatos y Otros Análogos	0	0	0	0	0	0
d7) Transferencias a la Seguridad Social	0	0	0	0	0	0
d8) Donativos	0	0	0	0	0	0
d9) Transferencias al Exterior	0	0	0	0	0	0
E. Bienes Muebles, Inmuebles e Intangibles (E=e1+e2+e3+e4+e5+e6+e7+e8+e9)	0	0	0	0	0	0
e1) Mobiliario y Equipo de Administración	0	0	0	0	0	0
e2) Mobiliario y Equipo Educativo y Recreativo	0	0	0	0	0	0
e3) Equipo e Instrumental Médico y de Laboratorio	0	0	0	0	0	0
e4) Vehículos y Equipo de Transporte	0	0	0	0	0	0
e5) Equipo de Defensa y Seguridad	0	0	0	0	0	0
e6) Maquinaria, Otros Equipos y Herramientas	0	0	0	0	0	0
e7) Activos Biológicos	0	0	0	0	0	0
e8) Bienes Inmuebles	0	0	0	0	0	0
e9) Activos Intangibles	0	0	0	0	0	0
F. Inversión Pública (F=f1+f2+f3)	0	0	0	0	0	0
f1) Otra Pública en Bienes de Dominio Público	0	0	0	0	0	0
f2) Otra Pública en Bienes Propios	0	0	0	0	0	0
f3) Proyectos Productivos y Acciones de Fomento	0	0	0	0	0	0
G. Inversiones Financieras y Otras Provisiones (G=g1+g2+g3+g4+g5+g6+g7)	0	0	0	0	0	0
g1) Inversiones Para el Fomento de Actividades Productivas	0	0	0	0	0	0
g2) Acciones y Participaciones de Capital	0	0	0	0	0	0
g3) Compra de Títulos y Valores	0	0	0	0	0	0
g4) Concesión de Préstamos	0	0	0	0	0	0
g5) Inversiones en Fideicomisos, Mandatos y Otros Análogos	0	0	0	0	0	0
Fideicomiso de Desastres Naturales (Informativo)	0	0	0	0	0	0
g6) Otras Inversiones Financieras	0	0	0	0	0	0
g7) Provisiones para Contingencias y Otras Erogaciones Especiales	0	0	0	0	0	0
H. Participaciones y Aportaciones (H=h1+h2+h3)	0	0	0	0	0	0
h1) Participaciones	0	0	0	0	0	0
h2) Aportaciones	0	0	0	0	0	0
h3) Convenios	0	0	0	0	0	0
I. Deuda Pública (I=i1+i2+i3+i4+i5+i6+i7)	0	0	0	0	0	0
i1) Amortización de la Deuda Pública	0	0	0	0	0	0
i2) Intereses de la Deuda Pública	0	0	0	0	0	0
i3) Comisiones de la Deuda Pública	0	0	0	0	0	0
i4) Gastos de la Deuda Pública	0	0	0	0	0	0
i5) Costo por Cobertura	0	0	0	0	0	0
i6) Apoyos Financieros	0	0	0	0	0	0
i7) Adeudos de Ejercicios Anteriores (ADEE)	0	0	0	0	0	0
J. Total de Egresos (J=I+K)	71,625,502	-57,844,792	13,780,710	8,056,887	5,912,576	7,943,014

MARCO OCTAVIO ALVAREZ
 ENCARGADO DE DIRECCIÓN GENERAL

Patronato para la Organización, Difusión y Administración de la FENAPO (a)
 Estado Analítico del Ejercicio del Presupuesto de Egresos Detallado - LDF
 Clasificación Administrativa:
 Del 01/ene/2021 al 30/sep/2021
 (PE806)

Concepto (c)	Egresos					Subejercicio (e)
	Aprobado (d)	Ampliaciones/ (Reducciones)	Modificado	Devengado	Pagado	
I. Gasto No Etiquetado (I=A+B+C+D+E+F+G+H)	71,623,502	-57,644,792	13,978,711	6,035,697	5,912,576	7,943,014
ADMINISTRACION GENERAL	13,978,711	0	13,978,711	6,035,697	5,912,576	7,943,014
EVENTO FERIA (Anual)	57,644,792	-57,644,792	0	0	0	0
II. Gasto Etiquetado (II=A+B+C+D+E+F+G+H)	0	0	0	0	0	0
III. Total de Egresos (III = I + II)	71,623,502	-57,644,792	13,978,711	6,035,697	5,912,576	7,943,014

MARCO OCTAVIO GARCÍA GONZÁLEZ
 ENCARGADO DE ADMINISTRACIÓN GENERAL

Patronato para la Organización, Difusión y Administración de la FENAPD (a)
 Estado Análisis del Ejercicio del Presupuesto de Egresos Destallado - LDF
 Clasificación Funcional (Finalidad y Función)
 Del 01/enero/2021 al 30/ago/2021
 (PESOS)

Concepto (c)	Egresos					Subejercicio (e)
	Aprobado (d)	Ampliaciones/Reducciones	Modificado	Devengado	Pagado	
I. Gasto No Etiquetado (I=A+B+C+D)	71,623,502	-57,644,792	13,978,711	6,035,897	5,912,576	7,943,014
A. Gobierno (A=a1+a2+a3+a4+a5+a6+a7+a8)	0	0	0	0	0	0
a1) Legislación	0	0	0	0	0	0
a2) Justicia	0	0	0	0	0	0
a3) Coordinación de la Política de Gobierno	0	0	0	0	0	0
a4) Relaciones Exteriores	0	0	0	0	0	0
a5) Asuntos Financieros y Hacendarios	0	0	0	0	0	0
a6) Seguridad Nacional	0	0	0	0	0	0
a7) Asuntos de Orden Público y de Seguridad Interior	0	0	0	0	0	0
a8) Otros Servicios Generales	0	0	0	0	0	0
B. Desarrollo Social (B=b1+b2+b3+b4+b5+b6+b7)	0	0	0	0	0	0
b1) Protección Ambiental	0	0	0	0	0	0
b2) Vivienda y Servicios a la Comunidad	0	0	0	0	0	0
b3) Salud	0	0	0	0	0	0
b4) Recreación, Cultura y Otras Manifestaciones Sociales	0	0	0	0	0	0
b5) Educación	0	0	0	0	0	0
b6) Protección Social	0	0	0	0	0	0
b7) Otros Asuntos Sociales	0	0	0	0	0	0
C. Desarrollo Económico (C=c1+c2+c3+c4+c5+c6+c7+c8+c9)	71,623,502	-57,644,792	13,978,711	6,035,897	5,912,576	7,943,014
c1) Asuntos Económicos, Comerciales y Laborales en General	71,623,502	-57,644,792	13,978,711	6,035,897	5,912,576	7,943,014
c2) Agropecuaria, Silvicultura, Pesca y Caza	0	0	0	0	0	0
c3) Combustibles y Energía	0	0	0	0	0	0
c4) Minería, Manufacturas y Construcción	0	0	0	0	0	0
c5) Transporte	0	0	0	0	0	0
c6) Comunicaciones	0	0	0	0	0	0
c7) Turismo	0	0	0	0	0	0
c8) Ciencia, Tecnología e Innovación	0	0	0	0	0	0
c9) Otras Industrias y Otros Asuntos Económicos	0	0	0	0	0	0
D. Otras No Clasificadas en Funciones Anteriores (D=d1+d2+d3+d4)	0	0	0	0	0	0
d1) Transacciones de la Deuda Pública / Costo Financiero de la Deuda	0	0	0	0	0	0
d2) Transferencias, Participaciones y Aportaciones Entre Diferentes Niveles y Órdenes de Gobierno	0	0	0	0	0	0
d3) saneamiento del Sistema Financiero	0	0	0	0	0	0
d4) Arrendos de Ejercicios Fiscales Anteriores	0	0	0	0	0	0
II. Gasto Etiquetado (II=A+B+C+D)	0	0	0	0	0	0
A. Gobierno (A=a1+a2+a3+a4+a5+a6+a7+a8)	0	0	0	0	0	0
a1) Legislación	0	0	0	0	0	0
a2) Justicia	0	0	0	0	0	0
a3) Coordinación de la Política de Gobierno	0	0	0	0	0	0
a4) Relaciones Exteriores	0	0	0	0	0	0
a5) Asuntos Financieros y Hacendarios	0	0	0	0	0	0
a6) Seguridad Nacional	0	0	0	0	0	0
a7) Asuntos de Orden Público y de Seguridad Interior	0	0	0	0	0	0
a8) Otros Servicios Generales	0	0	0	0	0	0
B. Desarrollo Social (B=b1+b2+b3+b4+b5+b6+b7)	0	0	0	0	0	0
b1) Protección Ambiental	0	0	0	0	0	0
b2) Vivienda y Servicios a la Comunidad	0	0	0	0	0	0
b3) Salud	0	0	0	0	0	0
b4) Recreación, Cultura y Otras Manifestaciones Sociales	0	0	0	0	0	0
b5) Educación	0	0	0	0	0	0
b6) Protección Social	0	0	0	0	0	0
b7) Otros Asuntos Sociales	0	0	0	0	0	0
C. Desarrollo Económico (C=c1+c2+c3+c4+c5+c6+c7+c8+c9)	0	0	0	0	0	0
c1) Asuntos Económicos, Comerciales y Laborales en General	0	0	0	0	0	0
c2) Agropecuaria, Silvicultura, Pesca y Caza	0	0	0	0	0	0
c3) Combustibles y Energía	0	0	0	0	0	0
c4) Minería, Manufacturas y Construcción	0	0	0	0	0	0
c5) Transporte	0	0	0	0	0	0
c6) Comunicaciones	0	0	0	0	0	0
c7) Turismo	0	0	0	0	0	0
c8) Ciencia, Tecnología e Innovación	0	0	0	0	0	0
c9) Otras Industrias y Otros Asuntos Económicos	0	0	0	0	0	0

Patrón de Organización, Difusión y Administración de la FENAPCO (a)
 Estado Analítico del Ejercicio del Presupuesto de Egresos Detallado - LDF
 Clasificación Funcional (Finalidad y Función)
 Del 01/ene/2021 al 30/sep/2021
 (PESOS)

Concepto (c)	Egresos					Subejercicio (e)
	Aprobado (d)	Ampliaciones/Reducciones	Modificado	Devengado	Pagado	
D. Otras No Clasificadas en Funciones Anteriores (D=d1+d2+d3+d4)	0	0	0	0	0	0
d1) Transacciones de la Deuda Pública / Costo Financiero de la Deuda			0			0
d2) Transferencias, Participaciones y Aportaciones Entre Diferentes Niveles y Ordenes de Gobierno			0			0
d3) Saneamiento del Sector Financiero			0			0
d4) Ailudos de Ejercicios Anteriores			0			0
III. Total de Egresos (III) =	71,623,502	-57,644,792	13,978,711	6,025,697	5,912,576	7,943,014

MARCO OCTAVIO GARCÍA GONZÁLEZ
 ENCARGADO DE REGIÓN GENERAL

Patronato para la Organización, Difusión y Administración de la FENAPO (a)
Estado Analítico del Ejercicio del Presupuesto de Egresos Detallado - LDF
Clasificación de Servicios Personales por Categoría
Del 01/ene/2021 al 30/sep/2021 (b)
(PESOS)

Concepto (c)	Egresos					Subejercicio (e)
	Aprobado (d)	Ampliaciones/ Reducciones	Modificado	Devengado	Pagado	
I. Gasto No Etiquetado (I=A+B+C+D+E+F)	15,023,927	-4,928,072	10,097,856	4,792,170	4,766,817	5,305,686
A. Personal Administrativo y de Servicio Público	15,023,927	-4,928,072	10,097,856	4,792,170	4,766,817	5,305,686
B. Magisterio			0			0
C. Servicios de Salud (C=c1+c2)			0			0
c1) Personal Administrativo			0			0
c2) Personal Médico, Paramédico y afín			0			0
D. Seguridad Pública			0			0
E. Gastos asociados a la implementación de nuevas leyes federales o reformas a las mismas (E = e1 + e2)			0			0
e1) Nombre del Programa o Ley 1			0			0
e2) Nombre del Programa o Ley 2			0			0
F. Sentencias laborales definitivas			0			0
II. Gasto Etiquetado (II=A+B+C+D+E+F)			0			0
A. Personal Administrativo y de Servicio Público			0			0
B. Magisterio			0			0
C. Servicios de Salud (C=c1+c2)			0			0
c1) Personal Administrativo			0			0
c2) Personal Médico, Paramédico y afín			0			0
D. Seguridad Pública			0			0
E. Gastos asociados a la implementación de nuevas leyes federales o reformas a las mismas (E = e1 + e2)			0			0
e1) Nombre del Programa o Ley 1			0			0
e2) Nombre del Programa o Ley 2			0			0
F. Sentencias laborales definitivas			0			0
III. Total del Gasto en Servicios Personales (III = I + II)	15,023,927	-4,928,072	10,097,856	4,792,170	4,766,817	5,305,686

MARCO OCTAVIO ANTONIO GONZALEZ
ENCARGADO DE DIRECCIÓN GENERAL

Patronato para la Organización, Difusión y Administración de la FENAPO (a)
Informe sobre Estudios Actuariales - LDF
 Del 01/ene/2021 al 30/sep/2021

	Pensiones y jubilaciones	Salud	Riesgos de trabajo	Invalidez y vida	Otras prestaciones sociales
Tipo de Sistema Prestación laboral o Fondo general para trabajadores del estado o municipio Beneficio definido, Contribución definida o Mixto Población afiliada Activos Edad máxima Edad mínima Edad promedio Pensionados y Jubilados Edad máxima Edad mínima Edad promedio Beneficiarios Promedio de años de servicio (trabajadores activos) Aportación Individual al plan de pensión como % del salario Aportación del ente público al plan de pensión como % del salario Crecimiento esperado de los pensionados y jubilados (como %) Crecimiento esperado de los activos (como %) Edad de Jubilación o Pensión Esperanza de vida Ingresos del Fondo Ingresos Anuales al Fondo de Pensiones Nómina anual Activos Pensionados y Jubilados Beneficiarios de Pensionados y Jubilados Monto mensual por pensión: Máximo Mínimo Promedio Monto de la reserva Valor presente de las obligaciones Pensiones y Jubilaciones en curso de pago Generación actual Generaciones futuras Valor presente de las contribuciones asociadas a los sueldos Valores de cotización X% Generación actual Generaciones futuras Valor presente de aportaciones futuras Generación actual Generaciones futuras Otros Ingresos Déficit/superávit actuarial Generación actual Generaciones futuras Periodo de suficiencia Año de descapitalización Tasa de rendimiento Estudio actuarial Año de elaboración del estudio Empresa que elaboró el estudio			NO APLICA		

MARCÓ OCTAVIO ALVAREZ
 ENCARGADO DE DIRECCIÓN GENERAL

Patronato para la Organización, Difusión y Administración de la FENAPO

Estado de San Luis Potosí

Relación de Activos Fijos

al 30/sep/2021



Cuenta	Nombre de la Cuenta	Saldo
1230	BIENES MUEBLES, INFRAESTRUCTURA Y CONSTRUCCIONES EN PROCESO	80,766,100.00
1240	BIENES MUEBLES	1,510,536.00



SAN LUIS POTOSÍ
PROSPERIDAD AHÍ
CON UN MUNICIPIO
QUE MANTENGA

Rep: rptAuxiliarCuentasTotales

Patronato para la Organización, Difusión y Administración de la FENAPO

Estado de San Luis Potosí

Auxiliares de Cuentas (Totales por cuenta) del 01/sep/2021 al 30/sep/2021

Con saldo y/o movimientos. (De la cuenta: 1230 a la 1239-5891)

Fecha y Hora de Impresión

11/09/2021 11:10 a.m.

Cuenta	Nombre de la Cuenta	Movimientos del Periodo			Saldo Final
		Saldo Inicial	Cargos	Abonos	
1230	BIENES INMUEBLES, INFRAESTRUCTURA Y CONSTRUCCIONES EN PROCE	\$248,247,906.49	\$828,850.00	\$883,040.00	\$248,313,766.49
1231	TERRENOS	\$23,697,164.49	\$0.00	\$0.00	\$23,697,164.49
1231-01	TERRENOS ESTACIONAMIENTO	\$9,197,194.49	\$0.00	\$0.00	\$9,197,194.49
1231-02	TERRENO DE JARIPEO	\$2,500,000.00	\$0.00	\$0.00	\$2,500,000.00
1231-03	TERRENO ESTACIONAMIENTO 3	\$11,000,000.00	\$0.00	\$0.00	\$11,000,000.00
1231-04	TERRENO ENTRE AV JUAREZ Y AV DE LAS TORRES	\$7,000,000.00	\$0.00	\$0.00	\$7,000,000.00
1233	EDIFICIOS NO HABITACIONALES	\$223,650,943.85	\$863,040.00	\$0.00	\$224,513,983.85
1233-001	EDIFICIOS DE FERIA	\$79,967,538.23	\$0.00	\$0.00	\$79,967,538.23
1233-002	JUEGOS MECANICOS	\$1,656,844.73	\$0.00	\$0.00	\$1,656,844.73
1233-003	OFICINAS ADMINISTRATIVAS	\$855,218.42	\$0.00	\$0.00	\$855,218.42
1233-004	SANITARIOS Y RED SANITARIA	\$4,133,282.07	\$0.00	\$0.00	\$4,133,282.07
1233-005	ELECTRICO Y RED ELECTRICA	\$4,260,010.55	\$0.00	\$0.00	\$4,260,010.55
1233-006	TORRES DE VIGILANCIA	\$233,900.01	\$0.00	\$0.00	\$233,900.01
1233-007	OBRA EXTERNA FENAPO	\$472,834.59	\$0.00	\$0.00	\$472,834.59
1233-008	ESTACIONAMIENTO	\$6,748,313.99	\$0.00	\$0.00	\$6,748,313.99
1233-008	OCHO SEGUNDOS/GRUPO ORFEGA SA DE CV	\$1,296,041.50	\$0.00	\$0.00	\$1,296,041.50
1233-010	RANCHO VIEJO JUANCARLOS ESPINOSA ALCALDE	\$1,323,600.00	\$0.00	\$0.00	\$1,323,600.00
1233-011	WLD WEST/SAUL BRIZUELA SOLIS	\$1,296,041.50	\$0.00	\$0.00	\$1,296,041.50
1233-012	PUEBLO BONITO/SERV ALIMENTICIOS PUEBLO BONITO SA C	\$1,403,599.97	\$0.00	\$0.00	\$1,403,599.97
1233-013	LAS COSTILLAS DE SANCHE/GRUPO RANGUER SA CV	\$1,559,245.00	\$0.00	\$0.00	\$1,559,245.00
1233-014	LA VENTANA/GRUPO COVENA SA CV	\$542,200.00	\$0.00	\$0.00	\$542,200.00
1233-015	LOS ALEBRIGES/MONICA GONZALEZ DOMINGUEZ	\$851,199.99	\$0.00	\$0.00	\$851,199.99
1233-016	TERRAZA BAR SANBUS/GILDARDO SANCHEZ DE LA TORRE	\$625,200.00	\$0.00	\$0.00	\$625,200.00
1233-017	LA ANTIGUA/ZEQUEL GUEL MENDEZ	\$902,323.58	\$0.00	\$0.00	\$902,323.58
1233-018	LAS JARRAS/RODOLFO MONTELONGO ESPINOZA	\$865,599.98	\$0.00	\$0.00	\$865,599.98
1233-019	GUADALAJARA TIPICONETZAHUALCOYOTL CASTAÑEDA CAMPO	\$1,358,550.00	\$0.00	\$0.00	\$1,358,550.00
1233-020	PALENIQUE/ENRIQUE MAHUB MATTA	\$7,265,825.15	\$0.00	\$0.00	\$7,265,825.15
1233-021	AZUL Y ORO JORGE ARMENDARIZ BLAZQUEZ	\$728,799.98	\$0.00	\$0.00	\$728,799.98
1233-022	VENUSTIANO JORGE ARMENDARIZ BLAZQUEZ	\$785,599.99	\$0.00	\$0.00	\$785,599.99



Patronato para la Organización, Difusión y Administración de la FENAPO

Estado de San Luis Potosí

Auxiliares de Cuentas (Totales por cuenta) del 01/sep/2021 al 30/sep/2021

Con saldo y/o movimientos. (De la cuenta: 1230 a la 1239-5891)

Fecha y hora de Impresión: 11/oct/2021 11:10 a.m.

Rep: rptAuxiliarCuentasTotales

Cuenta	Nombre de la Cuenta	Movimientos del Periodo			Saldo Final
		Saldo Inicial	Cargos	Abonos	
1230	BIENES INMUEBLES, INFRAESTRUCTURA Y CONSTRUCCIONES EN PROCE:	\$248,247,506.49	\$928,690.00	\$883,040.00	\$248,313,756.49
1231	TERRENOS	\$23,697,164.49	\$0.00	\$0.00	\$23,697,164.49
1231-01	TERRENOS ESTACIONAMIENTO	\$3,187,164.49	\$0.00	\$0.00	\$3,187,164.49
1231-02	TERRENO DE JARIPEO	\$2,600,000.00	\$0.00	\$0.00	\$2,600,000.00
1231-03	TERRENO ESTACIONAMIENTO 3	\$11,000,000.00	\$0.00	\$0.00	\$11,000,000.00
1231-04	TERRENO ENTRE AV JUAREZ Y AV DE LAS TORRES	\$7,000,000.00	\$0.00	\$0.00	\$7,000,000.00
1233	EDIFICIOS NO HABITACIONALES	\$223,650,943.85	\$863,040.00	\$0.00	\$224,513,983.85
1233-001	EDIFICIOS DE FERIA	\$79,967,538.23	\$0.00	\$0.00	\$79,967,538.23
1233-002	JUEGOS MECANICOS	\$1,859,944.73	\$0.00	\$0.00	\$1,859,944.73
1233-003	OFICINAS ADMINISTRATIVAS	\$855,218.42	\$0.00	\$0.00	\$855,218.42
1233-004	SANITARIOS Y RED SANITARIA	\$4,133,282.07	\$0.00	\$0.00	\$4,133,282.07
1233-005	ELECTRICO Y RED ELECTRICA	\$4,280,010.55	\$0.00	\$0.00	\$4,280,010.55
1233-006	TORRES DE VIGILANCIA	\$233,800.01	\$0.00	\$0.00	\$233,800.01
1233-007	OBRA EXTERNA FENAPO	\$472,834.59	\$0.00	\$0.00	\$472,834.59
1233-008	ESTACIONAMIENTO	\$9,748,313.99	\$0.00	\$0.00	\$9,748,313.99
1233-009	OCHO SEGUNDOS/GRUPO ORFEGA SA DE CV	\$1,296,041.50	\$0.00	\$0.00	\$1,296,041.50
1233-010	RANCHO VIEJO JUAN CARLOS ESPINOSA ALCALDE	\$1,323,800.00	\$0.00	\$0.00	\$1,323,800.00
1233-011	WILD WEST/SAUL BRIZUELA SOLIS	\$1,296,041.50	\$0.00	\$0.00	\$1,296,041.50
1233-012	PUEBLO BONITO/SERV ALIMENTICIOS PUEBLO BONITO SA C	\$1,403,599.97	\$0.00	\$0.00	\$1,403,599.97
1233-013	LAS COSTILLAS DE SANCHE/GRUPO RANGUER SA CV	\$1,559,245.00	\$0.00	\$0.00	\$1,559,245.00
1233-014	LA VENTANA/GRUPO COVENDA SA CV	\$542,200.00	\$0.00	\$0.00	\$542,200.00
1233-015	LOS ALEBRIGES/MONICA GONZALEZ DOMINGUEZ	\$851,199.99	\$0.00	\$0.00	\$851,199.99
1233-016	TERRAZA BAR SANBUS/GILARDO SANCHEZ DE LA TORRE	\$625,200.00	\$0.00	\$0.00	\$625,200.00
1233-017	LA ANTIGUA/EZEQUIEL GUEL MENDEZ	\$902,323.58	\$0.00	\$0.00	\$902,323.58
1233-018	LAS JARRAS/RODOLFO MONTELONGO ESPINOZA	\$965,599.98	\$0.00	\$0.00	\$965,599.98
1233-019	GUADALAJARA TIPICONE/ZAHUALCOYOTL CASTANEDA CAMPO	\$1,358,550.00	\$0.00	\$0.00	\$1,358,550.00
1233-020	PALENQUE/ENRIQUE MAHUB MATTA	\$7,265,825.15	\$0.00	\$0.00	\$7,265,825.15
1233-021	AZUL Y ORO JORGE ARMENDARIZ BLAZQUEZ	\$728,799.98	\$0.00	\$0.00	\$728,799.98
1233-022	VENUSTIANO JORGE ARMENDARIZ BLAZQUEZ	\$755,589.99	\$0.00	\$0.00	\$755,589.99