



**CULTURA**

SECRETARÍA DE CULTURA



MUSEO DEL VIRREINATO  
SAN LUIS POTOSÍ, S.L.P  
OFICIO MV007  
08 DE NOVIEMBRE DEL 2021

**C.P. ALFREDO ARREDONDO OLIVARES**  
**DIRECTOR DE CONTABILIDAD GUBERNAMENTAL**  
**SECRETARÍA DE FINANZAS**  
**PRESENTE.-**

Anexo encontrará los Estados Financieros correspondientes al mes de **SEPTIEMBRE**, Cierre del Ejercicio 2021, de esta Institución. En el entendido que se agregó la nota que debía ser incorporada a los estados financieros



**MUSEO DEL VIRREINATO DE SAN LUIS POTOSÍ**  
**SECRETARIA DE CULTURA**

c.c.p. Archivo  
L\*IFOM

2021, "Año de la Solidaridad médica, administrativa y civil, que colabora en la contingencia sanitaria del COVID-19"

Jardín Guerrero No. 6, Centro Histórico, 78000, San Luis Potosí, S.L.P. Tel. 444 812 9014, 444 8141706.  
slp.gob.mx/secult



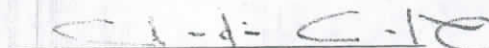
Museo del Virreinato  
Estado de Actividades  
Del 01 al 25 de Septiembre del 2021.



	2021	2020
<b>INGRESOS Y OTROS BENEFICIOS</b>		
<b>Ingresos de la Gestión:</b>	\$ 63,005.00	\$ 128,557.08
Impuestos	-	-
Cuotas y Aportaciones de Seguridad Social	-	-
Contribuciones de Mejoras	-	-
Derechos	-	-
Productos de Tipo Corriente	63,005.00	128,557.08
Aprovechamientos de Tipo Corriente	-	-
Ingresos por Venta de Bienes y Servicios	-	-
Ingresos no Comprendidos en las Fracciones de la Ley de Ingresos Causados en Ejercicios Fiscales Anteriores Pendientes de Liq	-	-
Pendientes de Liquidación o Pago	-	-
<b>Participaciones, Aportaciones, Transferencias, Asignaciones, Subsidios y Otras Ayudas</b>	\$ 1,406,326.65	\$ 1,061,326.36
Participaciones y Aportaciones	-	-
Transferencias, Asignaciones, Subsidios y Otras ayudas	1,406,326.65	1,061,326.36
Convenios	-	-
<b>Otros Ingresos y Beneficios</b>	\$ -	\$ -
Ingresos Financieros	-	-
Incremento por Variación de Inventarios	-	-
Disminución del Exceso de Estimaciones por Pérdida o Deterioro u Obsolescencia	-	-
Disminución del Exceso de Provisiones	-	-
Otros Ingresos y Beneficios Varios	-	-
<b>Total de Ingresos y Otros Beneficios</b>	\$ 1,469,331.65	\$ 1,189,883.44
<b>GASTOS Y OTRAS PÉRDIDAS</b>		
<b>Gastos de Funcionamiento</b>	\$ 1,528,362.26	\$ 1,169,814.59
Servicios Personales	1,025,553.09	595,291.00
Materiales y Suministros	50,477.10	49,190.90
Servicios Generales	452,332.07	525,332.69
<b>Transferencias, Asignaciones, Subsidios y Otras Ayudas</b>	\$ -	\$ -
Transferencias Internas y Asignaciones al Sector Público	-	-
Transferencias al Resto del Sector Público	-	-
Subsidios y Subvenciones	-	-
Ayudas Sociales	-	-
Pensiones y Jubilaciones	-	-
Transferencias a Fideicomisos, Mandatos y Contratos Análogos	-	-
Transferencias a la Seguridad Social	-	-
Donativo	-	-
Transferencias al Exterior	-	-
<b>Participaciones y Aportaciones</b>	\$ -	\$ -
Participaciones	-	-
Aportaciones	-	-
Convenios	-	-
<b>Intereses, Comisiones y otros Gastos de la Deuda Pública</b>	\$ -	\$ -
Intereses de la Deuda Pública	-	-
Comisiones de la Deuda Pública	-	-
Gastos de la Deuda Pública	-	-
Costo por Coberturas	-	-
Apoyos Financieros	-	-
<b>Otros Gastos y Pérdidas Extraordinarias</b>	\$ -	-\$ 4,000.00
Estimaciones, Depreciaciones, Deterioros, Obsolescencia y Amortizaciones	-	-
Provisiones	-	-
Disminución de Inventarios	-	-
Aumento por Insuficiencia de Estimaciones por Pérdida o Deterioro u Obsolescencia	-	-
Aumento por Insuficiencia de Provisiones	-	4,000.00
Otros Gastos	-	-
<b>Inversión Pública</b>	\$ -	\$ -
Inversión Pública no Capitalizable	-	-
<b>Total de Gastos y Otras Perdidas</b>	\$ 1,528,362.26	\$ 1,165,814.59
<b>Resultados del Ejercicio (Ahorro/Desahorro)</b>	-\$ 59,030.61	\$ 24,068.85

1) No incluyen: Utilidades e Intereses. Por regla de Presentación se revelan como Ingresos Financieros

AUTORIZO

  
CLAUDIA CANALES ZAMBRANO  
DIRECTOR GENERAL DEL MVI



Museo del Virreinato  
Estado de Actividades  
Del 01 al 25 de Septiembre del 2021.



	2021	2020
<b>INGRESOS Y OTROS BENEFICIOS</b>		
<b>Ingresos de la Gestión:</b>	\$ 63,005.00	\$ 128,557.08
Impuestos	-	-
Cuotas y Aportaciones de Seguridad Social	-	-
Contribuciones de Mejoras	-	-
Derechos	-	-
Productos de Tipo Corriente	63,005.00	128,557.08
Aprovechamientos de Tipo Corriente	-	-
Ingresos por Venta de Bienes y Servicios	-	-
Ingresos no Comprendidos en las Fracciones de la Ley de Ingresos Causados en Ejercicios Fiscales Anteriores Pendientes de Liq	-	-
Pendientes de Liquidación o Pago	-	-
<b>Participaciones, Aportaciones, Transferencias, Asignaciones, Subsidios y Otras Ayudas</b>	\$ 1,406,326.65	\$ 1,061,326.36
Participaciones y Aportaciones	-	-
Transferencias, Asignaciones, Subsidios y Otras ayudas	1,406,326.65	1,061,326.36
Convenios	-	-
<b>Otros Ingresos y Beneficios</b>	\$ -	\$ -
Ingresos Financieros	-	-
Incremento por Variación de Inventarios	-	-
Disminución del Exceso de Estimaciones por Pérdida o Deterioro u Obsolescencia	-	-
Disminución del Exceso de Provisiones	-	-
Otros Ingresos y Beneficios Varios	-	-
<b>Total de Ingresos y Otros Beneficios</b>	\$ 1,469,331.65	\$ 1,189,883.44
<b>GASTOS Y OTRAS PÉRDIDAS</b>		
<b>Gastos de Funcionamiento</b>	\$ 1,528,362.26	\$ 1,169,814.59
Servicios Personales	1,025,553.09	595,291.00
Materiales y Suministros	50,477.10	49,190.90
Servicios Generales	452,332.07	525,332.69
<b>Transferencias, Asignaciones, Subsidios y Otras Ayudas</b>	\$ -	\$ -
Transferencias Internas y Asignaciones al Sector Público	-	-
Transferencias al Resto del Sector Público	-	-
Subsidios y Subvenciones	-	-
Ayudas Sociales	-	-
Pensiones y Jubilaciones	-	-
Transferencias a Fideicomisos, Mandatos y Contratos Análogos	-	-
Transferencias a la Seguridad Social	-	-
Donativo	-	-
Transferencias al Exterior	-	-
<b>Participaciones y Aportaciones</b>	\$ -	\$ -
Participaciones	-	-
Aportaciones	-	-
Convenios	-	-
<b>Intereses, Comisiones y otros Gastos de la Deuda Pública</b>	\$ -	\$ -
Intereses de la Deuda Pública	-	-
Comisiones de la Deuda Pública	-	-
Gastos de la Deuda Pública	-	-
Costo por Coberturas	-	-
Apoyos Financieros	-	-
<b>Otros Gastos y Pérdidas Extraordinarias</b>	\$ -	-\$ 4,000.00
Estimaciones, Depreciaciones, Deterioros, Obsolescencia y Amortizaciones	-	-
Provisiones	-	-
Disminución de Inventarios	-	-
Aumento por Insuficiencia de Estimaciones por Pérdida o Deterioro u Obsolescencia	-	-
Aumento por Insuficiencia de Provisiones	-	-
Otros Gastos	-	4,000.00
<b>Inversión Pública</b>	\$ -	\$ -
Inversión Pública no Capitalizable	-	-
<b>Total de Gastos y Otras Perdidas</b>	\$ 1,528,362.26	\$ 1,165,814.59
<b>Resultados del Ejercicio (Ahorro/Desahorro)</b>	-\$ 59,030.61	\$ 24,068.85

1) No incluyen: Utilidades e Intereses. Por regla de Presentación se revelan como Ingresos Financieros

AUTORIZO

  
CLAUDIA CANALES ZAMBRANO  
DIRECTOR GENERAL DEL MVI



**MUSEO DEL VIRREINATO**  
**SAN LUIS POTOSI**  
**Estado de Variaciones en la Hacienda Pública**  
**Del 01/Septiembre/2021 Al 25/Septiembre/2021**

Rep: rptEstadoVariacionHacienda

Concepto	Hacienda Pública/ Patrimonio Generado			Exceso o Insuficiencia en la Actualización de la Hacienda Pública / Patrimonio	Total
	Hacienda Pública/ Patrimonio Contribuido	Ejercicios Anteriores	Del Ejercicio		
HACIENDA PÚBLICA/PATRIMONIO CONTRIBUIDO NETO 2020	\$0.00	\$0.00	\$0.00	\$0.00	\$0.00
APORTACIONES	\$0.00	\$0.00	\$0.00	\$0.00	\$0.00
DONACIONES DE CAPITAL	\$0.00	\$0.00	\$0.00	\$0.00	\$0.00
ACTUALIZACIÓN DE LA HACIENDA PÚBLICA/PATRIMONIO	\$0.00	\$0.00	\$0.00	\$0.00	\$0.00
HACIENDA PÚBLICA /PATRIMONIO GENERADO NETO 2020	\$0.00	\$991,735.00	\$24,069.00	\$0.00	\$1,015,804.00
RESULTADOS DEL EJERCICIO (AHORRO/ DESAHORRO)	\$0.00	\$0.00	24,069.00	\$0.00	\$24,069.00
RESULTADOS DE EJERCICIOS ANTERIORES	\$0.00	991,735.00	\$0.00	\$0.00	\$991,735.00
REVALÚOS	\$0.00	\$0.00	\$0.00	\$0.00	\$0.00
RESERVAS	\$0.00	\$0.00	\$0.00	\$0.00	\$0.00
RECTIFICACIONES DE RESULTADOS DE EJERCICIOS ANTERIORES	\$0.00	\$0.00	\$0.00	\$0.00	\$0.00
EXCESO O INSUFICIENCIA EN LA ACTUALIZACIÓN DE LA HACIENDA PÚBLICA/ PATRIMONIO NETO 2020	\$0.00	\$0.00	\$0.00	\$0.00	\$0.00
RESULTADO POR POSICIÓN MONETARIA	\$0.00	\$0.00	\$0.00	\$0.00	\$0.00
RESULTADO POR TENENCIA DE ACTIVOS NO MONETARIOS	\$0.00	\$0.00	\$0.00	\$0.00	\$0.00
HACIENDA PÚBLICA / PATRIMONIO NETO FINAL 2020	\$0.00	\$991,735.00	\$24,069.00	\$0.00	\$1,015,804.00
CAMBIOS EN LA HACIENDA PÚBLICA/PATRIMONIO CONTRIBUIDO NETO 2020	\$0.00	\$0.00	\$0.00	\$0.00	\$0.00
APORTACIONES	\$0.00	\$0.00	\$0.00	\$0.00	\$0.00
DONACIONES DE CAPITAL	\$0.00	\$0.00	\$0.00	\$0.00	\$0.00
ACTUALIZACIÓN DE LA HACIENDA PÚBLICA/PATRIMONIO	\$0.00	\$0.00	\$0.00	\$0.00	\$0.00
VARIACIONES DE LA HACIENDA PÚBLICA / PATRIMONIO GENERADO NETO 2021	\$0.00	\$97,060.00	83,100.00	\$0.00	\$13,960.00
RESULTADOS DEL EJERCICIO (AHORRO/ DESAHORRO)	\$0.00	\$0.00	59,031.00	\$0.00	-\$59,031.00
RESULTADOS DE EJERCICIOS ANTERIORES	\$0.00	97,060.00	-\$24,069.00	\$0.00	\$72,991.00
REVALÚOS	\$0.00	\$0.00	\$0.00	\$0.00	\$0.00
RESERVAS	\$0.00	\$0.00	\$0.00	\$0.00	\$0.00
RECTIFICACIONES DE RESULTADOS DE EJERCICIOS ANTERIORES	\$0.00	\$0.00	\$0.00	\$0.00	\$0.00
CAMBIOS EN EL EXCESO O INSUFICIENCIA EN LA ACTUALIZACIÓN DE LA HACIENDA PÚBLICA/ PATRIMONIO NETO 2021	\$0.00	\$0.00	\$0.00	\$0.00	\$0.00

602

**MUSEO DEL VIRREINATO**  
**SAN LUIS POTOSI**  
**Estado de Variaciones en la Hacienda Pública**  
**Del 01/Septiembre/2021 Al 25/Septiembre/2021**

Rep. rptEstadoVariacionHacienda

Concepto	Hacienda Publica/ Patrimonio Generado		Exceso o Insuficiencia en la Actualización de la Hacienda Pública / Patrimonio	Total
	Hacienda Pública/ Patrimonio Contribuido	Ejercicios Anteriores		
RESULTADO POR POSICIÓN MONETARIA	\$0.00	\$0.00	\$0.00	\$0.00
RESULTADO POR TENENCIA DE ACTIVOS NO MONETARIOS	\$0.00	\$0.00	\$0.00	\$0.00
HACIENDA PÚBLICA / PATRIMONIO NETO FINAL 2021	\$0.00	\$1,088,795.00	-\$59,031.00	\$1,029,764.00

"Bajo protesta de decir verdad declaramos que los Estados Financieros y sus notas, son razonablemente correctos y son responsabilidad del emisor".

  
 LIC. CLAUDIA CANALES ZAMBRANO  
 DIRECTORA GENERAL DEL MDV

Museo del Virreinato  
Estado de Cambios en la Situación Financiera  
Del 01 al 25 de Septiembre del 2021.



	2021	2020	Origen	Aplicación
			-	+
<b>Activo</b>	\$ 1,035,890.14	\$ 1,035,998.80	-	108.66
<b>Activo Circulante</b>	76,946.44	77,055.10	-	108.66
Efectivo y Equivalentes	73,946.34	74,055.00	-	108.66
Derechos a recibir Efectivo o Equivalentes	3,000.10	3,000.10	-	-
Derechos a Recibir Bienes o Servicios	-	-	-	-
Inventario	-	-	-	-
Almacenes	-	-	-	-
Estimación por Perdida o Deterioro de Activos Circulantes	-	-	-	-
Otros Activos Circulantes	-	-	-	-
<b>Activo No Circulante</b>	958,943.70	958,943.70	-	-
Inversiones Financieras a Largo Plazo	-	-	-	-
Derechos a Recibir Efectivo o Equivalentes a Largo Plazo	-	-	-	-
Bienes Inmuebles, Infraestructura y Construcciones en Proceso	-	-	-	-
Bienes Muebles	948,943.70	948,943.70	-	-
Activos Intangibles	10,000.00	10,000.00	-	-
Depreciación, Deterioro y amortización Acumulada de Bienes	-	-	-	-
Activos Diferidos	-	-	-	-
Estimación por Perdida o Deterioro de Activos No Circulantes	-	-	-	-
Otros Activos No Circulantes	-	-	-	-
			Origen	Aplicación
			+	-
<b>Pasivo</b>	\$ 6,126.13	\$ 20,194.95	-	14,068.82
<b>Pasivo Circulante</b>	6,126.13	20,194.95	-	14,068.82
cuentas por Pagar a Corto Plazo	6,126.13	20,194.95	-	14,068.82
Documentos por Pagar a corto plazo	-	-	-	-
Porción a Corto Plazo de la Deuda Pública a Largo Plazo	-	-	-	-
Títulos y Valores a Corto Plazo	-	-	-	-
Pasivos diferidos a Corto Plazo	-	-	-	-
Fondos y Bienes de Terceros en Garantía y/o Admionistracion a Corto Plazo	-	-	-	-
Provisiones a Corto Plazo	-	-	-	-
Otros Pasivos a Corto Plazo	-	-	-	-
<b>Pasivo No Circulante</b>	-	-	-	-
Cuentas a Pagar a Largo Plazo	-	-	-	-
Documentos por Pagar a Largo plazo	-	-	-	-
Deuda Pública a Largo Plazo	-	-	-	-
Pasivos Diferidos a Largo Plazo	-	-	-	-
Fondos y Bienes de Terceros en Garantía y/o Administración a Largo Plazo	-	-	-	-
Provisiones a Largo Plazo	-	-	-	-
<b>HACIENDA PUBLICA/PATRIMONIO</b>	\$ 1,029,764.01	\$ 1,015,803.85	97,059.62	- 83,099.46
<b>Hacienda Pública/Patrimonio Contribuido</b>	-	-	-	-
Aportaciones	-	-	-	-
Donaciones de Capital	-	-	-	-
Actualizaciones de la Hacienda Pública/Patrimonio	-	-	-	-
<b>Hacienda Pública/Patrimonio Generado</b>	\$ 1,029,764.01	\$ 1,015,803.85	97,059.62	- 83,099.46
Resultados del Ejercicio (Ahorro/Desahorro)	-	24,068.85	-	- 83,099.46
Resultados de Ejercicios Anteriores	1,088,794.62	991,735.00	97,059.62	-
Revaluos	-	-	-	-
Reservas	-	-	-	-
Rectificaciones de Resultados de Ejercicios Anteriores	-	-	-	-
<b>Excesos o Insuficiencia en la Actualización de la Hacienda Pública/Patrimonio</b>	\$ -	\$ -	-	-
Resultado por Posición Monetaria	-	-	-	-
Resultado por Tenencia de Activos no Monetarios	-	-	-	-

AUTORIZO

  
C. CLAUDIA CÁNALES ZAMBRANO  
DIRECTOR GENERAL DEL MVI

**INFORMACIÓN FINANCIERA**

**Estado de Flujo de Efectivo**  
**MUSEO DEL VIRREINATO**  
 Del 01 de Enero al 25 de Septiembre del 2021.

Concepto	2021	2020
<b>Flujos de Efectivo de las Actividades de Operación</b>		
<b>Origen</b>	\$ 1,469,331.65	\$ 1,189,883.44
Impuestos	-	-
Cuotas y Aportaciones de Seguridad Social	-	-
Contribuciones de mejoras	-	-
Derechos	-	-
Productos de Tipo Corriente	63,005.00	128,557.08
Aprovechamientos de Tipo Corriente	-	-
Ingresos por Ventas de Bienes y Servicios	-	-
Ingresos no Comprendidos en las Fracciones de la Ley de Ingresos Causados en Ejercicios Fiscales Anteriores	-	-
Pendientes de Liquidación o Pago	-	-
Participaciones y Aportaciones	-	-
Transferencias, Asignaciones y Subsidios y Otras Ayudas	1,406,326.65	1,061,326.36
Convenios	-	-
<b>Aplicación</b>	\$ 1,528,362.26	\$ 1,165,814.59
Servicios Personales	1,025,553.09	595,291.00
Materiales y Suministros	50,477.10	49,190.90
Sevicios Generales	452,332.07	525,332.69
Transferencias Internas y Asignaciones al Sector Público	-	-
Transferencias al Resto del Sector Público	-	-
Subsidios y Subvenciones	-	-
Ayudas sociales	-	-
Pensiones y Jubilaciones	-	-
Transferencias a Fideicomisos, Mandatos y Contratos Análogos	-	-
Transferencias a la Seguridad Social	-	-
Donativos	-	-
Transferencias al Exterior	-	-
Participaciones	-	-
Aportaciones	-	-
Convenios	-	-
Otras Aplicaciones de Operación	-	4,000.00
<b>Flujos Netos de Efectivo por Actividades de Operación</b>	-\$ 59,030.61	\$ 24,068.85
<b>Flujos de Efectivo de las Actividades de Inversión</b>		
<b>Origen</b>	\$ 72,991.00	\$ 6,045.16
Bienes Inmuebles, Infraestructura y Construcciones en Proceso	-	-
Bienes Muebles	-	-
Otros Origenes de Inversión	72,991.00	6,045.16
<b>Aplicación</b>	\$ 14,069.05	\$ 237,320.05
Bienes inmuebles, Infraestructura y Construcciones en Proceso	-	-
Bienes Muebles	-	30,099.00



Otras Aplicaciones de Inversión		14,069.05		207,221.05
<b>Flujos Netos de Efectivo por Actividades de Inversión</b>	<b>\$</b>	<b>58,921.95</b>	<b>-\$</b>	<b>231,274.89</b>
<b>Flujos de Efectivo de las Actividades de Financiamiento</b>				
<b>Origen</b>	<b>\$</b>	<b>-</b>	<b>\$</b>	<b>-</b>
Endeudamiento Neto		-		-
Interno		-		-
Externo		-		-
Otros Origenes de Financiamiento		-		-
<b>Aplicación</b>	<b>\$</b>	<b>-</b>	<b>\$</b>	<b>-</b>
Servicios de la Deuda		-		-
Interno		-		-
Externo		-		-
Otras Aplicaciones de Financiamiento		-		-
<b>Flujos netos de Efectivo Por Actividades de Financiamiento</b>	<b>\$</b>	<b>-</b>	<b>\$</b>	<b>-</b>
<b>Incremento/Disminución Neta en el Efectivo y Equivalentes al Efectivo</b>	<b>-\$</b>	<b>108.66</b>	<b>-\$</b>	<b>207,206.04</b>
<b>Efectivo y equivalentes al Efectivo al Inicio del Ejercicio:</b>		74,055.00		281,261.04
<b>Efectivo y equivalentes al Efectivo al Final del Ejercicio:</b>		73,946.34		74,055.00

AUTORIZO:



CLAUDIA CANALES ZAMBRANO  
DIRECTORA GENERAL DEL MUSEO DEL VIRREINATO



**NOMBRE DEL ENTE PÚBLICO  
ESTADO DE  
NOTAS A LOS ESTADOS FINANCIEROS**

Fecha 05/11/2021  
Hora de impresión 01:19 p.m.

**AL 25 DE SEPTIEMBRE DE 2021  
MUSEO DEL VIRREINATO**

Con el propósito de dar cumplimiento a los artículos 46 y 49 de la Ley General de Contabilidad Gubernamental, los entes públicos deberán acompañar notas a los estados financieros cuyos rubros así lo requieran teniendo presente los postulados de revelación suficiente e importancia relativa con la finalidad, que la información sea de mayor utilidad para los usuarios.

A continuación se presentan los tres tipos de notas que acompañan a los estados, a saber:

- a) Notas de desglose;
- b) Notas de memoria (cuentas de orden), y
- c) Notas de gestión administrativa.

**a) NOTAS DE DESGLOSE**

**I) NOTAS AL ESTADO DE SITUACIÓN FINANCIERA**

**Activo**

- **Efectivo y Equivalentes**

1. Se informará acerca de los fondos con afectación específica, el tipo y monto de los mismos; de las inversiones financieras se revelará su tipo y monto, su clasificación en corto y largo plazo separando aquellas que su vencimiento sea menor a 3 meses.

A continuación se relacionan las cuentas que integran el rubro de efectivo y equivalentes:

Concepto	2021	2020
BANCOS/TESORERÍA	\$ 73,946.34	\$ 74,055.00
INVERSIONES TEMPORALES (HASTA 3 MESES)	\$ .00	\$ .00
FONDOS CON AFECTACIÓN ESPECÍFICA	\$ .00	\$ .00
<b>Suma \$</b>	<b>73,946.34 \$</b>	<b>74,055.00</b>

**Bancos/Tesorería**

Representa el monto de efectivo disponible propiedad de **ENTE/INSTITUTO**, en instituciones bancarias, su importe se integra por:

Banco	Importe
-------	---------

ELABORÓ:

AUTORIZÓ:

*[Handwritten signature]*

**NOMBRE DEL ENTE PÚBLICO**  
**ESTADO DE**  
**NOTAS A LOS ESTADOS FINANCIEROS**



BANBAJIO	\$ 73,946.34
	\$ .00
	\$ .00
<b>Suma \$</b>	<b>73,946.34</b>

**Inversiones Temporales**

Representa el monto de efectivo invertido por **ENTE/INSTITUTO**, la cual se efectúa a plazos que van de inversión a la vista hasta 90 días, su importe se integra por:

Banco	Importe
	\$ .00
	\$ .00
	\$ .00
	\$ .00
<b>Suma \$</b>	<b>-</b>

**Fondos con Afectación Específica**

Representan el monto de los fondos con afectación específica que deben financiar determinados gastos o actividades.

Banco	Importe
	\$ .00
	\$ .00
<b>Suma \$</b>	<b>-</b>

**Derechos a recibir Efectivo y Equivalentes y Bienes o Servicios a Recibir**

- 2. Por tipo de contribución se informará el monto que se encuentre pendiente de cobro y por recuperar de hasta cinco ejercicios anteriores, asimismo se deberán considerar los montos sujetos a algún tipo de juicio con una antigüedad mayor a la señalada y la factibilidad de cobro.

Concepto	2021	2020
CUENTAS POR COBRAR A CORTO PLAZO	\$ .00	\$ .00
DEUDORES DIVERSOS POR COBRAR A CORTO PLAZO	\$ 3,000.10	\$ 3,000.10
OTROS DERECHOS A RECIBIR EFECTIVO O EQUIVALENTES A CORTO	\$ .00	\$ .00
<b>Suma \$</b>	<b>3,000.10</b>	<b>3,000.10</b>



**NOMBRE DEL ENTE PÚBLICO**  
**ESTADO DE**  
**NOTAS A LOS ESTADOS FINANCIEROS**

Las Cuentas por Cobrar a Corto Plazo se integran por:

Concepto	2021	2020%
DEUDORES DIVERSOS	\$ 3,000.10	\$ 3,000.10
Suma	\$ 3,000.10	\$ 3,000.10

Deudores Diversos por Cobrar a Corto Plazo

**Otros Derechos a recibir Efectivo y Equivalentes a Corto Plazo**

Representan los derechos de cobro originados en el desarrollo de las actividades del ente público, de los cuales se espera recibir una contraprestación representada en recursos, bienes o servicios; en un plazo menor o igual a doce meses, no incluidos en las cuentas anteriores,

3. Se elaborará, de manera agrupada, los derechos a recibir efectivo y equivalentes, y bienes o servicios a recibir, (excepto cuentas por cobrar de contribuciones o fideicomisos que se encuentran dentro de inversiones financieras, participaciones y aportaciones de capital) en una desagregación por su vencimiento en días a 90, 180, menor o igual a 365 y mayor a 365. Adicionalmente, se informará de las características cualitativas relevantes que le afecten a estas cuentas.

• **Bienes Disponibles para su Transformación o Consumo (inventarios)**

4. Se clasificarán como bienes disponibles para su transformación aquéllos que se encuentren dentro de la cuenta Inventarios. Esta nota aplica para aquellos entes públicos que realicen algún proceso de transformación y/o elaboración de bienes.

En la nota se informará del sistema de costo y método de valuación aplicados a los inventarios, así como la conveniencia de su aplicación dada la naturaleza de los mismos. Adicionalmente, se revelará el impacto en la información financiera por cambios en el método o sistema.

5. De la cuenta Almacén se informará acerca del método de valuación, así como la conveniencia de su aplicación. Adicionalmente, se revelará el impacto en la información financiera por cambios en el método.

• **Inversiones Financieras**



**NOMBRE DEL ENTE PÚBLICO**  
**ESTADO DE**  
**NOTAS A LOS ESTADOS FINANCIEROS**

Fecha 05/11/2021  
 Hora de impresión 01:19 p.m.

6. De la cuenta Inversiones financieras, que considera los fideicomisos, se informará de éstos los recursos asignados por tipo y monto, y características significativas que tengan o puedan tener alguna incidencia en las mismas.
7. Se informará de las inversiones financieras, los saldos de las participaciones y aportaciones de capital.
  - Bienes Muebles, Inmuebles e Intangibles
8. Se informará de manera agrupada por cuenta, los rubros de Bienes Muebles e Inmuebles, el monto de la depreciación del ejercicio y la acumulada, el método de depreciación, tasas aplicadas y los criterios de aplicación de los mismos. Asimismo, se informará de las características significativas del estado en que se encuentren los activos.
9. Se informará de manera agrupada por cuenta, los rubros de activos intangibles y diferidos, su monto y naturaleza, amortización del ejercicio, amortización acumulada, tasa y método aplicados.

**Bienes Inmuebles, Infraestructura y Construcciones en Proceso**

Se integra de la siguiente manera:

Concepto	2021	2020
TERRENOS	\$ .00	\$ .00
OTROS BIENES INMUEBLES	\$ .00	\$ .00
<b>Total BIENES INMUEBLES, INFRAESTRUCTURA Y CONSTRUCCIONES EN PROCESO</b>	<b>\$ -</b>	<b>\$ -</b>

**Bienes Muebles, Intangibles y Depreciaciones**

Se integran de la siguiente manera:

Concepto	2021	2020
MOBILIARIO Y EQUIPO DE ADMINISTRACIÓN	\$ 526,770.70	\$ 526,770.70
MOBILIARIO Y EQUIPO EDUCACIONAL Y RECREATIVO	\$ 16,635.00	\$ 16,635.00
EQUIPO DE DEFENSA Y SEGURIDAD	\$ 135,181.00	\$ 135,181.00
MAQUINARIA, OTROS EQUIPOS Y HERRAMIENTAS	\$ 98,357.00	\$ 98,357.00
COLECCIONES, OBRAS DE ARTE Y OBJ VALIOSOS	\$ 172,000.00	\$ 172,000.00
<b>Subtotal BIENES MUEBLES</b>	<b>\$ 948,943.70</b>	<b>\$ 948,943.70</b>
SOFTWARE	\$ 10,000.00	\$ 10,000.00
LICENCIAS	\$ .00	\$ .00



**NOMBRE DEL ENTE PÚBLICO**  
**ESTADO DE**  
**NOTAS A LOS ESTADOS FINANCIEROS**

<b>Subtotal ACTIVOS INTANGIBLES</b>	<b>\$ 10,000.00</b>	<b>\$ 10,000.00</b>
DEPRECIACIÓN ACUMULADA DE BIENES MUEBLES	\$ .00	\$ .00
<b>CIÓN, DETERIORO Y AMORTIZACIÓN ACUMULADA DE BIENES</b>	<b>\$ -</b>	<b>\$ -</b>
<b>Suma</b>	<b>\$ 958,943.70</b>	<b>\$ 958,943.70</b>

**Activo Diferido**

Se integran de la siguiente manera:

Concepto	2021	2020
	\$ .00	\$ .00

• **Estimaciones y Deterioros**

10. Se informarán los criterios utilizados para la determinación de las estimaciones; por ejemplo: estimación de cuentas incobrables, estimación de inventarios, deterioro de activos biológicos y cualquier otra que aplique.

• **Otros Activos**

11. De las cuentas de otros activos se informará por tipo circulante o no circulante, los montos totales asociados y sus características cualitativas significativas que les impacten financieramente.

**Pasivo**

1. Se elaborará una relación de las cuentas y documentos por pagar en una desagregación por su vencimiento en días a 90, 180, menor o igual a 365 y mayor a 365. Asimismo, se informará sobre la factibilidad del pago de dichos pasivos.
2. Se informará de manera agrupada los recursos localizados en Fondos de Terceros en Administración y/o en Garantía a corto y largo plazo, así como la naturaleza de dichos recursos y sus características cualitativas significativas que les afecten o pudieran afectarles financieramente.
3. Se informará de las cuentas de los pasivos diferidos y otros, su tipo, monto y naturaleza, así como las características significativas que les impacten o pudieran impactarles financieramente.

Este género se compone de dos grupos, el Pasivo Circulante y el Pasivo No Circulante, en éstos inciden pasivos derivados de operaciones por servicios personales, cuentas por pagar por operaciones presupuestarias devengadas y contabilizadas al 30 de septiembre del ejercicio correspondiente; pasivos por obligaciones laborales, a continuación se presenta la integración del pasivo:

**NOMBRE DEL ENTE PÚBLICO**  
**ESTADO DE**  
**NOTAS A LOS ESTADOS FINANCIEROS**

Concepto	2021	2020
PASIVO CIRCULANTE	\$ 6,126.13	\$ 20,194.95
PASIVO NO CIRCULANTE	\$ .00	\$ .00
<b>Suma de Pasivo \$</b>	<b>6,126.13 \$</b>	<b>20,194.95</b>

- Pasivo Circulante**

Destacan entre las principales partidas del Pasivo Circulante las siguientes:

Concepto	Importe
SERVICIOS PERSONALES POR PAGAR A CORTO PLAZO	\$ .00
RETENCIONES Y CONTRIBUCIONES POR PAGAR A CORTO PLAZO	\$ 5,629.33
INGRESOS POR CLASIFICAR	\$ .00
PROVEEDORES POR PAGAR A CORTO PLAZO	\$ 496.80
OTRAS CUENTAS POR PAGAR A CORTO PLAZO	\$ .00
<b>Suma PASIVO CIRCULANTE \$</b>	<b>6,126.13</b>

- Servicios Personales por Pagar a Corto Plazo**

El importe de esta cuenta esta constituido principalmente por: Aportaciones de Seguridad Social (patronal), mismas que se pagan en los meses de octubre y noviembre; Prima Vacacional, cuyo importe se paga en diciembre; Aguinaldo cuyo importe se pagará en el mes de noviembre.

- Retenciones por Pagar a Corto Plazo**

El importe de esta cuenta esta constituido principalmente por: Retenciones de ISR por Sueldos y Salarios, Honorarios y por Arrendamiento, mismo que se pagan en el mes de octubre; retenciones derivadas de aportaciones de seguridad social (Trabajadores) mismas que se liquidan en el mes de octubre.

- Ingresos por Clasificar a Corto Plazo**

Representa los recursos depositados de **ENTE/INSTITUTO**, pendientes de clasificar según los conceptos del Clasificador por Rubros de Ingresos.

- Proveedores por Pagar a Corto Plazo**

Representa los adeudos con proveedores derivados de operaciones de **ENTE/INSTITUTO**, con vencimiento menor o igual a doce meses.



**NOMBRE DEL ENTE PÚBLICO**  
**ESTADO DE**  
**NOTAS A LOS ESTADOS FINANCIEROS**

**Pasivo No Circulante**

Destacan entre las principales partidas del Pasivo No Circulante las siguientes:

Concepto	2021
PROVISIÓN PARA CONTINGENCIAS A LARGO PLAZO	\$ .00
<b>Suma de Pasivos a Largo Plazo \$</b>	<b>-</b>

**II) NOTAS AL ESTADO DE ACTIVIDADES**

**Ingresos de Gestión**

1. De los rubros de impuestos, contribuciones de mejoras, derechos, productos, aprovechamientos, participaciones y aportaciones, y transferencias, subsidios, otras ayudas y asignaciones, se informarán los montos totales de cada clase (tercer nivel del Clasificador por Rubro de Ingresos), así como de cualquier característica significativa.
2. Se informará, de manera agrupada, el tipo, monto y naturaleza de la cuenta de otros ingresos, asimismo se informará de sus características significativas.

Concepto	Importe
	\$ .00
	\$ .00
<b>Subtotal Aportaciones \$</b>	<b>-</b>
	\$ .00
	\$ .00
	\$ .00
<b>Subtotal Capacitación y Consultoría \$</b>	<b>-</b>
	\$ .00
<b>Subtotal Venta de Publicaciones \$</b>	<b>-</b>
	\$ .00
<b>Subtotal Otros \$</b>	<b>-</b>
	\$ .00
<b>Subtotal Productos Financieros \$</b>	<b>-</b>
<b>Suma \$</b>	<b>-</b>

**Gastos y Otras Pérdidas:**



1. Explicar aquellas cuentas de gastos de funcionamiento, transferencias, subsidios y otras ayudas, participaciones y aportaciones, otros gastos y pérdidas extraordinarias, así como los ingresos y gastos extraordinarios, que en lo individual representen el 10% o más del total de los gastos.

Concepto	Importe
GASTOS DE FUNCIONAMIENTO	\$ 1,528,362.26
TRANSFERENCIAS, ASIGNACIONES, SUBSIDIOS Y OTRAS AYUDAS	\$ 1,406,326.65
PARTICIPACIONES Y APORTACIONES	\$ .00
INTERESES, COMISIONES Y OTROS GASTOS DE LA DEUDA PÚBLICA	\$ .00
OTROS GASTOS Y PÉRDIDAS EXTRAORDINARIAS	\$ .00
<b>Suma de GASTOS Y OTRAS PÉRDIDAS \$</b>	<b>2,934,688.91</b>

A su vez se presentan aquellos rubros que en forma individual representan el 8.0% o más del total de los gastos:

Concepto	Importe	%
REMUNERACIONES AL PERSONAL DE CARÁCTER PERMANENTE	\$ 1,025,553.09	35%
SERVICIOS PROFESIONALES, CIENTÍFICOS Y TÉCNICOS Y OTROS SERVICIOS	\$ 204,340.76	7%
SEGURIDAD SOCIAL	\$ .00	0%

### III) NOTAS AL ESTADO DE VARIACIÓN EN LA HACIENDA PÚBLICA

1. Se informará de manera agrupada, acerca de las modificaciones al patrimonio contribuido por tipo, naturaleza y monto.
2. Se informará de manera agrupada, acerca del monto y procedencia de los recursos que modifican al patrimonio generado.

En el periodo que se informa no hubo variaciones al Patrimonio Contribuido

En el periodo que se informa el patrimonio generado, procede de la recepción de las aportaciones ordinarias tanto por las entidades federativas y la Secretaría de Hacienda y Crédito Público, así como por la recepción de aportaciones extraordinarias tanto de entidades federativas y municipios.

### IV) NOTAS AL ESTADO DE FLUJOS DE EFECTIVO

#### Efectivo y equivalentes

1. El análisis de los saldos inicial y final que figuran en la última parte del Estado de Flujo de Efectivo y equivalentes es como sigue:

Concepto	2021	2020



**NOMBRE DEL ENTE PÚBLICO**  
**ESTADO DE**  
**NOTAS A LOS ESTADOS FINANCIEROS**

Fecha 05/11/2021  
Hora de impresión 01:19 p.m.

BANCOS/TESORERIA	\$ 73,946.34	\$ 74,055.00
BANCOS/DEPENDENCIAS Y OTROS	\$ .00	\$ .00
INVERSIONES TEMPORALES (HASTA 3 ME	0.00	\$ .00
FONDOS CON AFECTACIÓN ESPECÍFICA	0.00	\$ .00
DEPÓSITOS DE FONDOS DE TERCEROS E	\$ .00	\$ .00
<b>Total de EFECTIVO Y EQUIVALENTES</b>	<b>73,946.34</b>	<b>74,055.00</b>

  
C. CLAUDIA CANALES ZAMBRANO  
DIRECTOR GENERAL DEL MUSEO DEL VIRREINATO

ELABORÓ:

9 / 9

AUTORIZÓ:

Museo del Virreinato  
Estado Analítico del Activo  
DEL 01 al 25 de Septiembre del 2021.



Concepto	Saldo Inicial 1	Cargos del Periodo 2	Abonos del periodo 3	SaldoFinal (SF) 4 (1+2-3)	Variación del Periodo (4-1)
<b>ACTIVO</b>					
<b>ACTIVO CIRCULANTE</b>	\$ 170,367.56	\$ 2,526,483.00	\$ 2,619,904.00	\$ 76,946.56	-\$ 93,421.00
Efectivo y Equivalentes	163,867.46	1,039,744.00	1,129,665.00	73,946.46	- 89,921.00
Derechos a Recibir Efectivo o Equivalente	6,500.10	1,486,739.00	1,490,239.00	3,000.10	- 3,500.00
Derechos a recibir Bienes o Servicios	-	-	-	-	-
Inventarios	-	-	-	-	-
Almacenes	-	-	-	-	-
Estimación por pérdida o Deterioro de Activos Circulantes	-	-	-	-	-
Otros Activos Circulantes	-	-	-	-	-
<b>ACTIVO NO CIRCULANTE</b>	\$ 958,943.70	\$ -	\$ -	\$ 958,943.70	\$ -
Inversiones Financieras a Largo Plazo	-	-	-	-	-
Derechos a Recibir Efectivo o Equivalente a Largo Plazo	-	-	-	-	-
Bienes inmuebles, Infraestructura y Construcciones en proceso	-	-	-	-	-
Bienes Muebles	948,943.70	-	-	948,943.70	-
Activos Intangibles	10,000.00	-	-	10,000.00	-
Depreciación, Deterioro y Amortización Acumulada de Bienes	-	-	-	-	-
Activos Diferidos	-	-	-	-	-
Estimación por Pérdida o Deterioro de Activos no Circulantes	-	-	-	-	-
Otros Activos no Circulantes	-	-	-	-	-

AUTORIZO


C. CLAUDIA CANALES ZAMBRANO  
DIRECTOR GENERAL DEL MVI


**INFORMACIÓN FINANCIERA**

**Museo del Virreinato**  
**Reporte Analítico de la Deuda Pública y Otros Pasivos**  
**Del 01 al 25 de Septiembre del 2021.**

DENOMINACIÓN DE LA DEUDAS	SALDO INICIAL DEL PERIODO	SALDO FINAL DEL PERIODO
<b>DEUDA PÚBLICA</b>		
<b>CORTO PLAZO</b>		
<b>DEUDA INTERNA</b>		
Instituciones de Credito		
Titulos y Valores		
Arrendamientos Financieros		
<b>DEUDA EXTERNA</b>		
Organismos Financieros Internacionales		
Deuda Bilateral		
Titulos y Valores		
Arrendamientos Financieros		
<i>SUBTOTAL CORTO PLAZO</i>		
<b>LARGO PLAZO:</b>		
<b>DEUDA INTERNA</b>		
Instituciones de Credito		
Titulos y Valores		
Arrendamientos Financieros		
<b>DEUDA EXTERNA</b>		
Organismos Financieros Internacionales		
Deuda Bilateral		
Titulos y Valores		
Arrendamientos Financieros		
<i>SUBTOTAL LARGO PLAZO</i>		
OTROS PASIVOS	40,516.64	6,126.13
<b>TOTAL DEUDA Y OTROS PASIVOS</b>	<b>40,516.64</b>	<b>6,126.13</b>

Vo. Bo.

  
**C.CLAUDIA CANALES ZAMBRANO**  
**DIRECTOR GENERAL DEL MVI**



# **INFORMACION PRESUPUESTARIA (9)**

- 1.- ESTADO ANALITICO DE LOS INGRESOS. ✓
- 2.- ESTADO ANALITICO DEL EJERCICIO DEL PRESUPUESTO DE EGRESOS EN CLASIFICACIÓN ADMINISTRATIVA. ✓
- 3.-ESTADO ANALITICO DEL EJERCICIO DEL PRESUPUESTO DE EGRESOS EN CLASIFICACIÓN ECONOMICA (POR TIPO DE GASTO). ✓
- 4.- ESTADO ANALITICO DEL EJERCICIO DEL PRESUPUESTO DE EGRESOS EN CLASIFICACIÓN POR OBJETO DE GASTO (CAPITULO Y CONCEPTO). ✓
- 5.- ESTADO ANALITICO DEL EJERCICIO DEL PRESUPUESTO DE EGRESOS POR CLASIFICACION FUNCIONAL ✓
- 6.- ESTADO ANALITICO DEL EJERCICIO DEL PRESUPUESTO POR FUENTE DE FINANCIAMIENTO. ✓
- 7.- ESTADO ANALITICO DEL EJERCICIO DEL PRESUPUESTO DE EGRESOS EN CLASIFICACIÓN ADMINISTRATIVA (GOBIERNO FEDERAL/ESTATAL/MUNICIPAL) DE SAN LUIS POTOSI.
- 8.- ESTADO ANALITICO DEL EJERCICIO DEL PRESUPUESTO DE EGRESOS EN CLASIFICACIÓN ADMINISTRATIVA SECTOR PARAESTATAL DEL GOBIERNO (FEDERAL/ESTATAL/MUNICIPAL) DE SAN LUIS POTOSI.



MUSEO DEL VIRREINATO

MUSEO DEL VIRREINATO  
ESTADO ANALITICO DE INGRESOS  
Del 01 de Enero al 25 de Septiembre del 2021.

Rubros de los Ingresos	Ingresos Estimado (1)	Ampliaciones y Reducciones (2)	Ingresos Modificado (3=1+2)	Ingresos Devengado (4)	Ingresos Recaudado (5)	% de Avance de la Recaudación: (5/3)	Ingresos Excedentes (5-3)
1 Impuestos	-	-	-	-	-	0%	-
2 Cuotas y Aportaciones de Seguridad Social	-	-	-	-	-	0%	-
3 Contribuciones de Mejoras	-	-	-	-	-	0%	-
4 Derechos	-	-	-	-	-	0%	-
5 Productos	194,735.92	-	194,735.92	63,005.00	63,005.00	0%	131,730.92
6 Aprovechamientos	-	-	-	-	-	0%	-
7 Ingresos por Venta de Bienes y Servicios	-	-	-	-	-	0%	-
8 Participaciones y Aportaciones	-	-	-	-	-	0%	-
9 Transferencias, Asignaciones, subsidios y Otras Ayudas	4,790,196.84	-	4,790,196.84	1,406,326.65	1,406,326.65	29%	3,383,870.19
0 Ingresos Derivados de Financiamientos	-	-	-	-	-	0%	-
<b>Total</b>	<b>4,984,932.76</b>	<b>-</b>	<b>4,984,932.76</b>	<b>1,469,331.65</b>	<b>1,469,331.65</b>		<b>3,515,601.11</b>
<b>Estado Analítico De Ingresos Por Fuente De Financiamiento</b>	<b>Ingresos Estimado (1)</b>	<b>Ampliaciones y Reducciones (2)</b>	<b>Ingresos Modificado (3=1+2)</b>	<b>Ingresos Devengado (4)</b>	<b>Ingresos Recaudado (5)</b>	<b>% de Avance de la Recaudación: (5/3)</b>	<b>Ingresos Excedentes (5-3)</b>
<b>Tributarios</b>							
Impuesto Sobre los Ingresos	-	-	-	-	-	0%	-
Impuesto Sobre el Patrimonio	-	-	-	-	-	0%	-
Impuesto Sobre la Producción, el Consumo y Impuesto al Comercio Exterior	-	-	-	-	-	0%	-
Impuesto Sobre Nóminas y Asimilables	-	-	-	-	-	0%	-
Impuesto Ecológico	-	-	-	-	-	0%	-
Accesorios	-	-	-	-	-	0%	-
Otros impuestos	-	-	-	-	-	0%	-
<b>Subtotal Tributarios</b>							
<b>No Tributarios</b>							
I. Derechos	-	-	-	-	-	0%	-
II. Productos	194,735.92	-	194,735.92	63,005.00	63,005.00	0%	131,730.92
III. Aprovechamientos	-	-	-	-	-	0%	-
IV. Contribuciones de Mejoras	4,790,196.84	-	4,790,196.84	1,406,326.65	1,406,326.65	0%	3,383,870.19
<b>Subtotal No Tributarios</b>	<b>\$</b>	<b>\$</b>	<b>\$</b>	<b>\$</b>	<b>\$</b>		
<b>Total</b>	<b>\$ 4,984,932.76</b>	<b>\$ -</b>	<b>\$ 4,984,932.76</b>	<b>\$ 1,469,331.65</b>	<b>\$ 1,469,331.65</b>		<b>\$ 3,515,601.11</b>

AUTORIZO

C. CLAUDIA CANALES ZAMBRANO  
DIRECTOR GENERAL DEL IIVI



MUSEO DEL VIRREINATO

MUSEO DEL VIRREINATO  
ESTADO DEL EJERCICIO DEL PRESUPUESTO DE LOS EGRESOS  
CLASIFICACION ADMINISTRATIVA AL 25-Septiembre-2021  
(Cifras en pesos y centavos)

ADMINISTRATIVA	Presupuesto de Egresos Aprobado	Ampliaciones/Reducciones	Presupuesto Vigente	Comprometido	Presupuesto Disponible para Comprometer	Devengado	Comprometido No Devengado	Presupuesto		Cuentas por Pagar Deuda
								Devengado	Sin Devengar	
10. ADMINISTRACION DEL MUSEO	\$ 4,984,932.76	\$ -	\$ 4,984,932.76	\$ 1,527,655.98	\$ 3,457,276.78	\$ 1,527,655.98	\$ -	\$ 3,457,276.78	\$ 1,527,709.49	\$ 4,946.49
2.11.0537 MUSEO DEL VIRREINATO	\$ 4,984,932.76	\$ -	\$ 4,984,932.76	\$ 1,527,655.98	\$ 3,457,276.78	\$ 1,527,655.98	\$ -	\$ 3,457,276.78	\$ 1,527,709.49	\$ 4,946.49
Total =>	\$ 4,984,932.76	\$ -	\$ 4,984,932.76	\$ 1,527,655.98	\$ 3,457,276.78	\$ 1,527,655.98	\$ -	\$ 3,457,276.78	\$ 1,527,709.49	\$ 4,946.49

AUTORIZO

*[Handwritten Signature]*

C. CLAUDIA CAÑALES ZAMBRANO  
DIRECTOR GENERAL DEL MUSEO DEL VIRREINATO



MUSEO DEL VIRREINATO

MUSEO DEL VIRREINATO  
 ESTADO ANALITICO DEL EJERCICIO DEL PRESUPUESTO DE EGRESOS EN CLASIFICACION ECONOMICA POR TIPO DE GASTO  
 Asignación Presupuestal de Egresos al 25/8 Septiembre/2021  
 (Cifras en pesos y centavos)

CLASIFICACION ECONOMICA	Presupuesto de Egresos Aprobado	Ampliaciones/ (Reducciones)	Presupuesto Vigente	Comprometido	Presupuesto Disponible para Comprometer	Comprometido		Presupuesto Sin Devengar	Ejercido	Pagado	Cuentas por Pagar Deuda
						Comprometido	No Devengado				
1 Gasto Corriente	4,984,932.76	\$ 18,893.32	5,003,826.08	1,527,655.98	3,476,170.10	1,527,655.98	-	3,476,170.10	1,522,709.49	1,522,709.49	4,946.49
2 Gasto de Capital	-	-	-	-	-	-	-	-	-	-	-
3 Amortización de la Deuda y Disminución de Pasivos	-	-	-	-	-	-	-	-	-	-	-
<b>Total</b>	<b>\$ 4,984,932.76</b>	<b>\$ 18,893.32</b>	<b>\$ 5,003,826.08</b>	<b>\$ 1,527,655.98</b>	<b>\$ 3,476,170.10</b>	<b>\$ 1,527,655.98</b>	<b>\$ -</b>	<b>\$ 3,476,170.10</b>	<b>\$ 1,522,709.49</b>	<b>\$ 1,522,709.49</b>	<b>\$ 4,946.49</b>

AUTORIZO:

CLAUDIA CANALES ZAMBASSO  
 DIRECTOR GENERAL DEL MUSEO DEL VIRREINATO





MUSEO DEL VIRREINATO  
MUSEO DEL VIRREINATO

ESTADO ANALITICO DEL EJERCICIO DEL PRESUPUESTO DE EGRESOS  
POR CAPITULO DEL GASTO  
Del 01 de Enero al 25 Septiembre del 2020.

Ejercicio del Presupuesto Capitulo del Gasto	Egresos Aprobado 1	Ampliaciones/ (Reducciones) 2	Egresos Modificado (3=1+2)	Egresos Comprometido 4	Egresos Devengado 5	Egresos Ejercido 6	Egreso Pagado 7	Subejercicio 8
1000 SERVICIOS PERSONALES	4,034,453.84	-	4,034,453.84	1,016,998.09	1,025,553.09	1,020,549.09	1,020,549.09	5,004.00
2000 MATERIALES Y SUMINISTROS	170,353.00	-	170,353.00	49,877.82	49,189.65	49,189.65	49,189.65	-
3000 SERVICIOS GENERALES	780,115.92	-	780,115.92	452,225.07	452,225.07	452,282.58	452,282.58	57.51
4000 TRANSFERENCIAS SUBSIDIOS	-	-	-	-	-	-	-	-
5000 BIENES MUEBLES, INMUEBLES E I.N	-	-	-	-	-	-	-	-
6000 INVERSION PUBLICA	-	-	-	-	-	-	-	-
7000 INV. FINANCIERA Y OTRAS PROVIS	-	-	-	-	-	-	-	-
8000 PARTICIPACIONES Y APORTACION	-	-	-	-	-	-	-	-
9000 DEUDA PUBLICA	-	-	-	-	-	-	-	-
<b>Total del Gasto</b>	<b>\$ 4,984,922.76</b>	<b>\$ -</b>	<b>\$ 4,984,922.76</b>	<b>\$ 1,519,100.98</b>	<b>\$ 1,526,967.81</b>	<b>\$ 1,522,021.32</b>	<b>\$ 1,522,021.32</b>	<b>\$ 4,946.49</b>

AUTORIZO

*Claudia Canales Zambrano*

C. CLAUDIA CANALES ZAMBRANO  
DIRECTOR GENERAL DEL MVI

MUSEO DEL VIRREINATO  
**ESTADO ANALITICO DEL EJERCICIO DEL PRESUPUESTO POR CLASIFICACION FUNCIONAL**  
 Presupuesto de Egresos por Dependencias al 28/Septiembre/21  
 (Cifras en pesos y centavos)

**CLASIFICACION FUNCIONAL DEL GASTO**

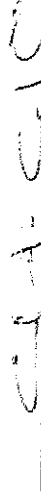
**FINALIDAD /FUNCION/SUBFUNCION**

**2000 DESARROLLO SOCIAL**

2400 RECREACION-CULTURA Y OTRAS MANIFESTACIONES SOCIALES  
 2420 CULTURA  
 2421 Sub-Subfuncion del Museo del Virreinato

Presupuesto de Egresos Aprobado	Ampliaciones/ (Reducciones)	Presupuesto Vigente	Comprometido	Disponibles para Comprometer	Devenido	No Devengado	Presupuesto		Ejercido	Pagado	Cuentas por Pagar	
							Comprometido	Devenido				
\$ 4,984,032.76	18,893.32	5,003,826.08	1,527,655.98	3,476,170.10	1,527,655.98	0	3,476,170.10	3,476,170.10	1,522,709.49	1,522,709.49	4946.49	
\$ 4,984,032.76	18,893.32	5,003,826.08	1,527,655.98	3,476,170.10	1,527,655.98	0	3,476,170.10	3,476,170.10	1,522,709.49	1,522,709.49	4,946.49	
\$ 4,984,032.76	18,893.32	5,003,826.08	1,527,655.98	3,476,170.10	1,527,655.98	0	3,476,170.10	3,476,170.10	1,522,709.49	1,522,709.49	4,946.49	
<b>Total</b>												

AUTORIZO



C. CLAUDIA CANALES ZAMBRANO  
 DIRECTOR GENERAL DEL MUSEO DEL VIRREINATO




**Sector Paraestatal del Gobierno (Federal/Estatal/Municipal) de San Luis Potosí**  
**Estado Analítico del Ejercicio del Presupuesto de Egresos**  
**Clasificación Administrativa**  
**MUSEO DEL VIRREINATO**  
**Del 01/Ene/2021 Al 25/Septiembre/2021**

Concepto	Egresos					Subejercicio
	Aprobado	Ampliaciones/ Reducciones	Modificado	Devengado	Pagado	
	1	2	3 = (1 + 2)	4	5	
Entidades Paraestatales y Fideicomisos No Empresariales y No Financieros						
Instituciones Públicas de la Seguridad Social						
Entidades Paraestatales Empresariales No Financieras con Participación Estatal Mayoritaria						
Fideicomisos Empresariales No Financieros con Participación Estatal Mayoritaria						
Entidades Paraestatales Empresariales Financieras Monetarias con Participación Estatal Mayoritaria						
Entidades Paraestatales Empresariales Financieras No Monetarias con Participación Estatal Mayoritaria						
Fideicomisos Financieros Públicos con Participación Estatal Mayoritaria						
<b>Total del Gasto</b>						

**NO APLICA**

"Bajo protesta de decir verdad declaramos que los Estados Financieros y sus notas, son razonablemente correctos y son responsabilidad del emisor".


  
 C. CLAUDIA CANALES ZAMBRANO  
 DIRECTORA GENERAL DEL MVI

**Gobierno (Federal/Estatal/Municipal) de San Luis Potosí**  
**Estado Analítico del Ejercicio del Presupuesto de Egresos**  
**Clasificación Administrativa**  
**MUSEO DEL VIRREINATO**  
**Del 01/Ene/2021 Al 25/Septiembre/2021**

Concepto	Egresos					Subejercicio
	Aprobado	Ampliaciones/ (Reducciones)	Modificado	Devengado	Pagado	
	1	2	3 = (1 + 2)	4	5	
Poder Ejecutivo						
Poder Legislativo						
Poder Judicial						
Órganos Autónomos						
<b>Total del Gasto</b>						

**NO APLICA**

"Bajo protesta de decir verdad declaramos que los Estados Financieros y sus notas, son razonablemente correctos y son responsabilidad del emisor".



C. CLAUDIA CANALES ZAMBRANO  
 DIRECTORA GENERAL DEL MVI

# **INFORMACION PROGRAMATICA**

## **(3)**

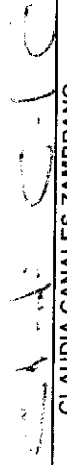
1.- GASTO POR CATEGORIA PROGRAMATICA.

2.- GASTO POR CATEGORIA PROGRAMATICA POR DEPENDENCIA.

3.- PROGRAMAS Y PROYECTOS DE INVERSIÓN.

**MUSEO DEL VIRREINATO  
SAN LUIS POTOSÍ  
DEL 01 DE ENERO AL 25 DE SEPTIEMBRE DEL 2021  
Gasto por Categoría Programática**

Programas	Concepto	Egresos				
		Aprobado 1	Ampliaciones / (Reducciones) 2	Modificado 3=(1+2)	Devengado 4	Pagado 5
<b>Subsidios: Sector Social y Privado o Entidades</b>						
	Sujetos a Reglas de Operación	\$0.00	\$0.00	\$0.00	\$0.00	\$0.00
	Subsidios: Sector Social y Privado o Entidades	\$0.00	\$0.00	\$0.00	\$0.00	\$0.00
<b>Desempeño de las Funciones</b>						
	Prestación de Servicios Públicos	\$ 4,984,932.76	\$ -	\$ 4,984,932.76	\$ 1,527,655.98	\$ 1,522,709.49
	Desempeño de las Funciones	\$4,984,932.76	\$0.00	\$4,984,932.76	\$1,527,655.98	\$1,522,709.49
	<b>Total del Gasto</b>	<b>\$4,984,932.76</b>	<b>\$0.00</b>	<b>\$4,984,932.76</b>	<b>\$1,527,655.98</b>	<b>\$1,522,709.49</b>
						<b>-\$3,462,223.27</b>

  
 CLAUDIA CANALES ZAMBRANO  
 DIRECTORA DEL MUSEO DEL VIRREINATO

MUSEO DEL VIRREINATO  
PROGRAMAS Y PROYECTOS DE INVERSIÓN  
DEL 01 DE ENERO AL 25 DE SEPTIEMBRE DEL 2021.

**( NO APLICABLE )**

AUTORIZO:



CLAUDIA CANALES ZAMBRANO  
DIRECTORA GENERAL DEL MUSEO DEL VIRREINATO



# **ANEXOS**

# **TRIMESTRALES**

## **(8)**

- 1.- INFORME SOBRE PASIVOS. ✓
- 2.- INFORME DE ENDEUDAMIENTO NETO. ✓
- 3.- INFORME DE INTERESES DE LA DEUDA. ✓
- 4.- INDICADORES DE POSTURA FISCAL. ✓
- 5.- RELACIÓN DE BIENES MUEBLES.
- 6.- RELACION DE BIENES INMUEBLES. ✓
- 7.- RELACIÓN DE CUENTAS BANCARIAS PRODUCTIVAS ESPECIFICAS. ✓
- 8.- RELACION DE ESQUEMA BURSATILES Y DE COBERTURAS FINANCIERAS. ✓

Informe de Pasivos Contingentes

Museo del Virreinato

Al 25 de Septiembre del 2021

**NO APLICA**

*Claudia Canales Zambrano*

CLAUDIA CANALES ZAMBRANO

DIRECTOR GENERAL DEL MVI

# MUSEO DEL VIRREINATO

## INFORME DE ENDEUDAMIENTO NETO DEL 01 DE JULIO AL 25 DE SEPTIEMBRE DE 2021

Identificación de Crédito o Instrumento	Contratación/Colocación A	Amortización B	Endeudamiento Neto C=A-B
	<b>Créditos Bancarios</b>		
Total Créditos Bancarios	\$0.00	\$0.00	\$0.00
	<b>Otros Instrumentos de Deuda</b>		
Total Otros Instrumentos de Deuda	\$0.00	\$0.00	\$0.00
<b>Total</b>	<b>\$0.00</b>	<b>\$0.00</b>	<b>\$0.00</b>


NO APLICA

  
C. CLAUDIA CANALES ZAMBRANO  
DIRECTOR DEL MUSEO DEL VIRREINATO

**MUSEO DEL VIRREINATO**  
**INTERESES DE LA DEUDA PUBLICA**  
**DEL 1 DE ENERO AL 25 DE SEPTIEMBRE DE 2021**

Identificación de Crédito o Instrumento	Devengado	Pagado
<b>Créditos Bancarios</b>		
Total de Intereses de Créditos Bancarios	\$0.00	\$0.00
<b>Otros Instrumentos de Deuda</b>		
Total de Intereses de Otros Instrumentos de Deuda	\$0.00	\$0.00

CLAUDIA CANALES ZAMBRANO



DIRECTOR GENERAL DEL MVI

**NO  
APLICA**

**MUSEO DEL VIRREINATO**  
INDICADORES DE POSTURA FISCAL  
DEL 01 DE JULIO AL 25 DE SEPTIEMBRE 2021

<b>I. Ingresos Presupuestarios (I=1+2)</b>	<b>\$4,984,932.76</b>	<b>\$1,406,326.65</b>	<b>\$1,406,326.65</b>
1. Ingresos del Gobierno de la Entidad Federativa	\$0.00	\$0.00	\$0.00
2. Ingresos del Sector Paraestatal	4,984,932.76 \$	1,406,326.65 \$	1,406,326.65
<b>II. Egresos Presupuestarios (II=3+4)</b>	<b>\$4,984,932.76</b>	<b>\$1,527,655.98</b>	<b>\$1,527,655.98</b>
3. Egresos del Gobierno de la Entidad Federativa	\$0.00	\$0.00	\$0.00
4. Egresos del Sector Paraestatal	\$4,984,932.76 \$	1,527,655.98 \$	1,527,655.98
<b>III. Balance Presupuestario (Superávit o Déficit) (III = I - II)</b>	<b>\$0.00</b>	<b>-\$121,329.33</b>	<b>-\$121,329.33</b>

<b>Concepto</b>	<b>Estimado</b>	<b>Devengado</b>	<b>Pagado</b>
III. Balance Presupuestario (Superávit o Déficit)	\$0.00	-\$121,329.33	-\$121,329.33
f. Intereses, Comisiones y Gastos de la Deuda	\$0.00	\$0.00	\$0.00
∑. Balance Primario ( Superávit o Déficit) (V= III - IV)	\$0.00	-\$121,329.33	-\$121,329.33

<b>Concepto</b>	<b>Estimado</b>	<b>Devengado</b>	<b>Pagado</b>
A. Financiamiento	\$0.00	\$0.00	\$0.00
B. Amortización de la deuda	\$0.00	\$0.00	\$0.00
C. Endeudamiento ó desendeudamiento (C = A - B)	\$0.00	\$0.00	\$0.00

  
CLAUDIA CANALES ZAMBRANO

GENERAL DEL MUSEO DEL VIRREINATO

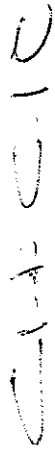
DIRECTOR

**RELACIÓN DE BIENES INMUEBLES**

**MUSEO DEL VIRREINATO**

**AL 25 DE SEPTIEMBRE DEL 2021**

**SE ENCUENTRAN BAJO RESGUARDO DEL PODER EJECUTIVO, DEBIDO A QUE SON PARTE DEL CENTRO HISTORICO  
QUE ES PATRIMONIO DE LA HUMANIDAD.**



**CLAUDIA CANALES ZAMBRANO**

**DIRECTORA GENERAL DEL MVI**

Fondo, Programa o Convenio	Datos de la Cuenta Bancaria	
	Institución Bancaria	Número de Cuenta
Subsidio e Ingresos Propios	BANBAJIO	38527200202
Gasto Corriente	BANBAJIO	38527200201

AUTORIZO

*Claudia Canales Zambrano*  
 CLAUDIA CANALES ZAMBRANO  
 DIRECTORA GENERAL DEL MVI

MUSEO DEL VIRREINATO

DEL 01 DE ENERO AL 25 DE SEPTIEMBRE DEL 2021

Relación de esquemas bursátiles y de coberturas financieras

(Artículo 46, último párrafo LGCG)

**NO REPLICAR**

AUTORIZO:

*C.A. C-18*  
CLAUDIA CANALES ZAMBRANO

DIRECTORA GENERAL DEL MVI



# **ESTADOS FINANCIEROS DE LA LEY DE DISCIPLINA FINANCIERA (TRIMESTRALES UNICAMENTE Y COMPARATIVOS AL CIERRE DEL EJERCICIO ANTERIOR)**

## **(10)**

- 1.- FORMATO 1 ESTADO DE SITUACION FINANCIERA DETALLADO -LDF. ✓
- 2.- FORMATO 2 INFORME ANALITICO DE LA DEUDA PÚBLICA Y OTROS PASIVOS -LDF. ✓
- 3.- FORMATO 3 INFORME ANALITICO DE OBLIGACIONES DIFERENTES DE FINANCIAMIENTO -LDF. ✓
- 4.- FORMATO 4 BALANCE PRESUPUESTARIO -LDF. ✓
- 5.- FORMATO 5 ESTADO ANALITICO DE INGRESOS DETALLADO -LDF. ✓
- 6.- FORMATO 6 a) ESTADO ANALITICO DEL EJERCICIO DEL PRESUPUESTO DE EGRESOS DETALLADO -LDF (CLASIFICACION POR OBJETO DEL GASTO). ✓
- 7.- FORMATO 6 b) ESTADO ANALITICO DEL EJERCICIO DEL PRESUPUESTO DE EGRESOS DETALLADO -LDF (CLASIFICACION ADMINISTRATIVA). ✓
- 8.- FORMATO 6 c) ESTADO ANALITICO DEL EJERCICIO DEL PRESUPUESTO DE EGRESOS DETALLADO -LDF (CLASIFICACION FUNCIONAL). ✓
- 9.- FORMATO 6 d) ESTADO ANALITICO DEL EJERCICIO DEL PRESUPUESTO DE EGRESOS DETALLADO -LDF (CLASIFICACION DE SERVICIOS PERSONALES POR CATEGORIA). ✓
- 10.- FORMATO 8 INFORME SOBRE ESTUDIOS ACTUARIALES -LDF.

MUSEO DEL VIRREINATO					
Estado de Situación Financiera Detallado - LDM					
Al 31 de Julio de 2021 y al 26 Septiembre de 2021					
(PESOS)					
Concepto (c)	2020	31 de Diciembre de 2020	Concepto (c)	2020	31 de Diciembre de 2020
<b>ACTIVO</b>			<b>PASIVO</b>		
<b>A. Activo Circulante</b>			<b>Pasivo Circulante</b>		
a. Efectivo y Equivalentes (a1+a2+a3+a4+a5+a7)	73,940.34	163,887.40	a. Cuentas por Pagar a Corto Plazo (a1+a2+a3+a4+a5+a6+a7+a8+a9)	6,126.13	40,516.60
a1) Efectivo			a1) Servicios Personales por Pagar a Corto Plazo		
a2) Bancos/ Tesorería			a2) Proveedores por Pagar a Corto Plazo	496.90	6,256.76
a3) Bancos Dependencias y Otros	73,940.34	163,887.40	a3) Contratas por Obras Publicas por Pagar a Corto Plazo		
a4) Inversiones Temporales (plazo 3 meses)			a4) Participaciones y Aportaciones por Pagar a Corto Plazo		
a5) Fondos con Afectación Específica			a5) Transferencias Otorgadas por Pagar a Corto Plazo		
a6) Depósitos de Fondos de Terceros en Garantía y/o Administración			a6) Intereses, Comisiones y Otros Gastos de la Deuda Pública por Pagar a Corto Plazo		
a7) Otros Efectivos y Equivalentes			a7) Retenciones y Contribuciones por Pagar a Corto Plazo	5,929.33	32,256.84
b. Derechos a Recibir Efectivo o Equivalentes (b1+b2+b3+b4+b5+b7)	3,000.10	6,500.10	a8) Devoluciones de la Ley de Ingresos por Pagar a Corto Plazo		
b1) Inversiones Financieras de Corto Plazo			a9) Otros Cuentas por Pagar a Corto Plazo		
b2) Cuentas por Cobrar a Corto Plazo			b. Documentos por Pagar a Corto Plazo (b1+b2+b3)		
b3) Deudores Diferidos por Cobrar a Corto Plazo	3,000.10	6,500.10	b1) Documentos Comerciales por Pagar a Corto Plazo		
b4) Ingresos por Recuperar a Corto Plazo			b2) Documentos con Contratas por Obras Publicas por Pagar a Corto Plazo		
b5) Deudores por Anticipos de la Tesorería a Corto Plazo			b3) Otros Documentos por Pagar a Corto Plazo		
b6) Préstamos Otorgados a Corto Plazo			c. Porción a Corto Plazo de la Deuda Pública a Largo Plazo (c1+c2)		
b7) Otros Derechos a Recibir Efectivo o Equivalentes a Corto Plazo			c1) Porción a Corto Plazo de la Deuda Pública		
c. Derechos a Recibir Bienes o Servicios (c1+c2+c3+c4+c5)			c2) Porción a Corto Plazo de Arrendamiento Financiero		
c1) Anticipo a Proveedores por Adquisición de Bienes y Prestación de Servicios a Corto Plazo			d. Títulos y Valores a Corto Plazo		
c2) Anticipo a Proveedores por Adquisición de Bienes Inmuebles y Muebles a Corto Plazo			e. Pasivos Diferidos a Corto Plazo (e1+e2+e3)		
c3) Anticipo a Proveedores por Adquisición de Bienes Intangibles a Corto Plazo			e1) Ingresos Cobrados por Adelantado a Corto Plazo		
c4) Anticipo a Contratistas por Obras Publicas a Corto Plazo			e2) Intereses Cobrados por Adelantado a Corto Plazo		
c5) Otros Derechos a Recibir Bienes o Servicios a Corto Plazo			e3) Otros Pasivos Diferidos a Corto Plazo		
d. Inventarios (d1+d2+d3+d4+d5)			f. Fondos y Bienes de Terceros en Garantía y/o Administración a Corto Plazo (f1+f2+f3+f4+f5+f6)		
d1) Inventario de Mercancías para Venta			f1) Fondos en Garantía a Corto Plazo		
d2) Inventario de Mercancías Terminadas			f2) Fondos en Administración a Corto Plazo		
d3) Inventario de Mercancías en Proceso de Elaboración			f3) Fondos Contingentes a Corto Plazo		
d4) Inventario de Materias Primas, Materiales y Suministros para Producción			f4) Fondos de Fideicomisos, Mandatos y Contratos Análogos a Corto Plazo		
d5) Bienes en Tránsito			f5) Otros Fondos de Terceros en Garantía y/o Administración a Corto Plazo		
e. Almacenes			f6) Valores y Bienes en Garantía a Corto Plazo		
f. Estimación por Pérdida o Detenido de Activos Circulantes (f1+f2)			g. Provisiones a Corto Plazo (g1+g2+g3)		
f1) Estimaciones para Cuentas Incobrables por Derechos a Recibir Efectivo o Equivalentes			g1) Provisión para Demandas y Juicios a Corto Plazo		
f2) Estimación por Detenido de Inventarios			g2) Provisión para Contingencias a Corto Plazo		
g. Otros Activos Circulantes (g1+g2+g3+g4)			g3) Otras Provisiones a Corto Plazo		
g1) Valores en Garantía			h. Otros Pasivos a Corto Plazo (h1+h2+h3)		
g2) Bienes en Garantía (excluye depósitos de fondos)			h1) Ingresos por Cliente		
g3) Bienes Diferidos de Empréstitos, Descuentos, Arrendamientos y Dación en Pago			h2) Recaudación por Participar		
g4) Adquisición con Fondos de Terceros			h3) Otros Pasivos Circulantes		
<b>BA. Total de Activos Circulantes (BA = a + b + c + d + e + f + g)</b>	<b>76,940.44</b>	<b>170,387.50</b>	<b>BA. Total de Pasivos Circulantes (BA = a + b + c + d + e + f + g + h)</b>	<b>6,126.13</b>	<b>40,516.60</b>

002

Activo No Circulante		
a. Inversiones Financieras a Largo Plazo		
b. Derechos a Recibir Efectivo o Equivalentes a Largo Plazo		
c. Bienes Inmuebles, Infraestructura y Construcciones en Proceso		
d. Bienes Muebles	948,943.70	948,943.70
e. Activos Intangibles	10,000.00	10,000.00
f. Depreciación, Deterioro y Amortización Acumulada de Bienes		
g. Activos Diferidos		
h. Estimación por Pérdida o Deterioro de Activos no Circulantes		
i. Otros Activos no Circulantes		
<b>II. Total de Activos No Circulantes (II = a + b + c + d + e + f + g + h + i)</b>	<b>958,943.70</b>	<b>958,943.70</b>
<b>I. Total del Activo (I = II + III)</b>	<b>1,035,600.14</b>	<b>1,129,311.26</b>

Pasivo No Circulante			
a. Cuentas por Pagar a Largo Plazo			
b. Documentos por Pagar a Largo Plazo			
c. Deuda Pública a Largo Plazo			
d. Pasivos Otorgados a Largo Plazo			
e. Fondos y Bienes de Terceros en Garantía y/o en Administración a Largo Plazo			
f. Provisores a Largo Plazo			
<b>III. Total de Pasivos No Circulantes (III = a + b + c + d + e + f)</b>			
<b>IV. Total del Pasivo (IV = III + V)</b>		6,126.13	40,518.60
<b>HACIENDA PÚBLICA/PATRIMONIO</b>			
<b>IIA. Hacienda Pública/Patrimonio Contribuido (IIA = a + b + c)</b>			
a. Aportaciones			
b. Donaciones de Capital			
c. Actualización de la Hacienda Pública/Patrimonio			
<b>IIIB. Hacienda Pública/Patrimonio Generado (IIIB = a + b + c + d + e)</b>	1,026,754.01		1,088,754.62
a. Resultados del Ejercicio (Anexo Desempeño)	59,030.61		97,059.62
b. Resultados de Ejercicios Anteriores	1,066,724.62		991,735.00
c. Revalúos			
d. Reservas			
e. Rectificaciones de Resultados de Ejercicios Anteriores			
<b>IIIC. Exceso o Insuficiencia en la Actualización de la Hacienda Pública/Patrimonio (IIIC = a + b)</b>			
a. Resultado por Posición Monetaria			
b. Resultado por Tenencia de Activos no Monetarios			
<b>II. Total Hacienda Pública/Patrimonio (II = IIA + IIIB + IIIC)</b>	1,026,754.01		1,088,754.62
<b>IV. Total del Pasivo y Hacienda Pública/Patrimonio (IV = III + II)</b>	1,035,600.14		1,129,311.26

  
**C. CLAUDIA CANALES ZAMBRANO**  
 DIRECTORA GENERAL DEL MVI

MUNICIPIO DEL VIRENATO						
Informe Anual de la Deuda Pública y Otros Pasivos - I.D.F.						
Del 1 de Julio al 31 de Septiembre de 2011 (1)						
(PUNOS)						
Descripción de la Deuda Pública y Otros Pasivos (1)	Saldo a 30 de Septiembre de 2011 (2)	Operaciones del Período (3)	Inscripciones del Período (4)	Retenciones, Pagos, Cancelaciones y Otros Abonos (5)	Saldo Final del Período (6)	Pago de Comisiones y Gastos Extraordinarios durante el Período (7)
I. Deuda Pública (1+A+B)						
A. Corto Plazo (A=1+2+3)						
1) Plazas de Crédito						
2) Títulos y Valores						
3) Arrendamientos Financieros						
B. Largo Plazo (B=4+5+6)						
1) Instrucciones de Crédito						
2) Títulos y Valores						
3) Arrendamientos Financieros						
II. Otros Pasivos	40517	1342047	1327888		6108	
III. Total de la Deuda Pública y Otros Pasivos (3+1+2)						
A. Deuda Contingente I (Informativa)						
A. Deuda Contingente 1						
B. Deuda Contingente 2						
C. Deuda Contingente 3						
B. Valor de Instrumentos Bono Cupón Caro 2 (Informativa)						
A. Instrumento Bono Cupón Caro 1						
B. Instrumento Bono Cupón Caro 2						
C. Instrumento Bono Cupón Caro 3						

1 centralizados y empresas de participación estatal mayoritaria y fideicomisos, locales o municipales, y por los Municipios con sus respectivos organismos descentralizados y empresas de participación municipal mayoritaria.  
2 y que respalda el pago de los créditos asociados al mismo (Activo).

Descripción de la Deuda Pública y Otros Pasivos (1)	Saldo a 30 de Septiembre de 2011 (2)	Pagos del Período (3)	Tasa del Interés (4)	Comisiones y Gastos Relacionados (5)	Tasa Efectiva (6)
A. Deuda Contingente I (Informativa)					
A. Crédito 1					
B. Crédito 2					
C. Crédito 3					

CA-C-10  
C. CLAUDIA CANALES ZAMBRANO  
DIRECTORA GENERAL DEL MVI

MUSEO DEL VIRREINATO										
Informe Análisis de Obligaciones Diferentes de Financiamientos - LDF										
del 1 de Julio al 30 de Septiembre de 2021										
(PESOS)										
Denominación de las Obligaciones Diferentes de Financiamiento (a)	Fecha del Contrato (d)	Fecha de inicio de operación del proyecto (e)	Fecha de vencimiento (f)	Monto de la Inversión pactado (g)	Plazo pactado (h)	Monto promedio mensual del pago de la contraprestación (i)	Monto promedio mensual del pago de la contraprestación correspondiente al pago de Inversión (j)	Monto pagado de la inversión al XX de XXXX de 20XX (k)	Monto pagado de la inversión actualizado al XX de XXXX de 20XX (l)	Saldo pendiente por pagar de la inversión al XX de XXXX de 20XX (m = g - l)
<b>A. Asociaciones Público Privadas (APP's) (A=a+b+c+d)</b>										
a) APP 1										
b) APP 2										
c) APP 3										
d) APP XX										
<b>B. Otros Instrumentos (B=a+b+c+d)</b>										
a) Otro Instrumento 1										
b) Otro Instrumento 2										
c) Otro Instrumento 3										
d) Otro Instrumento XX										
<b>C. Total de Obligaciones Diferentes de Financiamiento (C=A+B)</b>										

C-1-A-C-10

C. CLAUDIA CANALES ZAMBRANO  
DIRECTORA GENERAL DEL MVI

**MUNICIPIO DEL VIRENAYATO**  
**Balances Presupuestario - LDR**  
 Del 1 de Julio al 31 de Septiembre de 2021  
 (PESOS)

Concepto (A)	Estimado Aprobado (A)	Devenido	Recaudado Paga
<b>A. Ingresos Totales (A = A1+A2+A3)</b>	1.00	4,790,195.64	0.79
A1 Ingresos de Libre Disposición	1.00	4,790,195.64	0.79
A2 Transferencias Federales Etiquetadas	0	0	0
A3. Financiamiento Neto	0	0	0
<b>B. Egresos Presupuestarios (B = B1+B2)</b>			
B1 Gasto No Etiquetado (sin incluir Amortización de la Deuda Pública)	1.00	1,528,362.26	1.00
B2 Gasto Etiquetado (sin incluir Amortización de la Deuda Pública)		1,528,362.26	
<b>C. Remanentes del Ejercicio Anterior (C = C1 + C2)</b>	0	0	0
C1 Remanentes de Ingresos de Libre Disposición aplicados en el periodo			
C2 Remanentes de Transferencias Federales Etiquetadas aplicados en el periodo			
<b>I. Balance Presupuestario (I = A - B + C)</b>	1.00	4,790,195.64	0.79
<b>II. Balance Presupuestario sin Financiamiento Neto (II = I - A3)</b>	1.00	4,790,195.64	0.79
<b>III. Balance Presupuestario sin Financiamiento Neto y sin Remanentes del Ejercicio Anterior (III = II - C)</b>	1.00	4,790,195.64	0.79

Concepto	Aprobado	Devenido	Paga
<b>IV. Intereses, Comisiones y Gastos de la Deuda (E = E1+E2)</b>	0	0	0
E1. Intereses, Comisiones y Gastos de la Deuda con Gasto No Etiquetado			
E2. Intereses, Comisiones y Gastos de la Deuda con Gasto Etiquetado			
<b>IV. Balance Primario (IV = III + E)</b>	1.00	4,790,195.64	0.79

Concepto	Estimado Aprobado	Devenido	Recaudado Paga
<b>F. Financiamiento (F = F1 + F2)</b>	0	0	0
F1 Financiamiento con Fuente de Pago de Ingresos de Libre Disposición			
F2 Financiamiento con Fuente de Pago de Transferencias Federales Etiquetadas			
<b>G. Amortización de la Deuda (G = G1 + G2)</b>	0	0	0
G1 Amortización de la Deuda Pública con Gasto No Etiquetado			
G2 Amortización de la Deuda Pública con Gasto Etiquetado			
<b>A3. Financiamiento Neto (A3 = F - G)</b>	0	0	0

Concepto	Estimado Aprobado	Devenido	Recaudado Paga
A1 Ingresos de Libre Disposición	1.00	4,790,195.64	0.79
A3.1 Financiamiento Neto con Fuente de Pago de Ingresos de Libre Disposición (A3.1 = F1 - G1)			
F1 Financiamiento con Fuente de Pago de Ingresos de Libre Disposición			
G1 Amortización de la Deuda Pública con Gasto No Etiquetado			
B1 Gasto No Etiquetado (sin incluir Amortización de la Deuda Pública)			
C1 Remanentes de Ingresos de Libre Disposición aplicados en el periodo			
<b>V. Balance Presupuestario de Recursos Disponibles (V = A1 + A3.1 - B1 + C1)</b>	1.00	4,790,195.64	0.79
<b>VI. Balance Presupuestario de Recursos Disponibles sin Financiamiento Neto (VI = V - A3.1)</b>	1.00	4,790,195.64	0.79

Concepto	Estimado Aprobado	Devenido	Recaudado Paga
A2. Transferencias Federales Etiquetadas			
A3.2 Financiamiento Neto con Fuente de Pago de Transferencias Federales Etiquetadas (A3.2 = F2 - G2)			
F2 Financiamiento con Fuente de Pago de Transferencias Federales Etiquetadas			
G2 Amortización de la Deuda Pública con Gasto Etiquetado			
B2 Gasto Etiquetado (sin incluir Amortización de la Deuda Pública)			
C2 Remanentes de Transferencias Federales Etiquetadas aplicados en el periodo			
<b>VII. Balance Presupuestario de Recursos Etiquetados (VII = A2 + A3.2 - B2 + C2)</b>			
<b>VIII. Balance Presupuestario de Recursos Etiquetados sin Financiamiento Neto (VIII = VII - A3.2)</b>			

C-1-d-C-10  
 C. CLAUDIA CANALES ZAMBRANO  
 DIRECTORA GENERAL DEL MVI

Concepto	Ingresos				Disponibles
	Subvenciones	Participaciones	Contribuciones	Percepciones	
<b>Ingresos de Libre Disposición</b>					
A. Impuestos					
B. Cuotas y Aportaciones de Seguridad Social					
C. Contribuciones de Mejoras					
D. Derechos					
E. Productos					
F. Aportaciones	194,733.82		194,733.82	83,005.00	83,005.00
G. Ingresos por Ventas de Bienes y Servicios					
H. Participaciones					
(H01)+(H02)+(H03)+(H04)+(H05)+(H06)+(H07)+(H08)+(H09)+(H10)+(H11)					
H1) Fondo General de Participaciones					
H2) Fondo de Fomento Municipal					
H3) Fondo de Fomento y Reconstrucción					
H4) Fondo de Compensación					
H5) Fondo de Estrucos de Hidrocarburos					
H6) Impuesto Especial Sobre Producción y Servicios					
H7) 5.38% de la Recaudación Federal Participable					
H8) 3.17% Sobre Recaudación de Petróleo					
H9) Gasóleos y Diesel					
H10) Fondo del Impuesto Sobre la Renta					
H11) Fondo de Estabilización de los Ingresos de las Entidades Federativas					
I. Ingresos Derivados de la Cooperación Fiscal (I1)+(I2)+(I3)+(I4)+(I5)					
I1) Tenencia e Uso de Vehículos					
I2) Fondo de Compensación (CAN)					
I3) Impuesto Sobre Automóviles Nuevos					
I4) Fondo de Compensación de Recursos Intermedios					
I5) Otros Ingresos Específicos					
J. Transferencias	4,760,195.84		4,760,195.84	1,406,321.65	1,406,321.65
K. Convenios					
K1) Otros Convenios y Subsidios					
L. Otros Ingresos de Libre Disposición (L1)+(L2)					
L1) Participaciones en Ingresos Locales					
L2) Otros Ingresos de Libre Disposición					
<b>Total de Ingresos de Libre Disposición</b>	<b>4,954,931.76</b>		<b>4,954,931.76</b>	<b>1,469,321.65</b>	<b>1,469,321.65</b>
<b>Transferencias Federales Equilibradas</b>					
A. Aportaciones (A01)+(A02)+(A03)+(A04)+(A05)+(A06)					
A1) Fondo de Aportaciones para la Educación y Cultura					
A2) Fondo de Aportaciones para los Servicios de Salud					
A3) Fondo de Aportaciones para el Fortalecimiento Social					
A4) Fondo de Aportaciones para el Fortalecimiento de los Municipios y de las Demarcaciones Territoriales del Distrito Federal					
A5) Fondo de Aportaciones Múltiples					
A6) Fondo de Aportaciones para la Educación Tecnológica y de Adultos					
A7) Fondo de Aportaciones para la Seguridad Pública de los Estados y del Distrito Federal					
A8) Fondo de Aportaciones para el Fortalecimiento de las Entidades Federativas					
B. Convenios (B01)+(B02)+(B03)					
B1) Convenios de Protección Social en Salud					
B2) Convenios de Descentralización					
B3) Convenios de Resarcimiento					
B4) Otros Convenios y Subsidios					
C. Fondos Derivados de Aportaciones (C01)+(C02)					
C1) Fondos para Entidades Federativas y Municipios Productores de Hidrocarburos					
C2) Fondos Menores					
D. Transferencias, Subsidios y Subvenciones, y Premios y Adjudicaciones					
E. Otros Transferencias Federales Equilibradas					
<b>Total de Transferencias Federales Equilibradas (B + A + B + C + D + E)</b>					
<b>Ingresos Derivados de Pluvalentados (P + A)</b>					
A. Ingresos Derivados de Financiamientos					
<b>Total de Ingresos (P + A + B)</b>	<b>4,954,931.76</b>		<b>4,954,931.76</b>	<b>1,469,321.65</b>	<b>1,469,321.65</b>
<b>Datos Adicionales</b>					
1. Ingresos Derivados de Financiamientos con Fuente de Pago de Ingresos de Libre Disposición					
2. Ingresos Derivados de Financiamientos con Fuente de Pago de Transferencias Federales Equilibradas					
3. Ingresos Derivados de Pluvalentados (1 + 2)					

Claudia C. Zambrano  
 C. CLAUDIA CAÑALES ZAMBRANO  
 DIRECTORA GENERAL DEL MVI

ESTADO DEL VAQUERÍO						
Estado Anual del Sistema de Presupuesto de Egresos del Estado - LPE						
Cuentas por Débito de Egresos (Cuentas y Conceptos)						
Del 1 de Julio al 30 de Septiembre de 2015						
(Miles)						
Cuentas (6)	Egresos					
	Aprobado (6)	Comprobado (7)	Utilizado (8)	Comprobado (9)	Pagado (10)	Subrogado (11)
<b>A. Estado de Egresos (01+02+03+04+05)</b>	<b>4,064,452.84</b>	<b>48,877.82</b>	<b>4,064,341.84</b>	<b>1,516,787.77</b>	<b>1,512,382.48</b>	<b>1,547,554.19</b>
<b>A. Servicios Personales (01+02+03+04+05)</b>	<b>4,034,483.84</b>	-	<b>4,034,483.84</b>	<b>1,505,203.00</b>	<b>1,500,549.00</b>	<b>1,508,814.75</b>
(1) Remuneraciones al Personal de Confianza Permanente	-	-	-	-	-	-
(2) Remuneraciones al Personal de Confianza Transitoria	4,034,483.84	-	4,034,483.84	1,505,203.00	1,500,549.00	1,508,814.75
(3) Remuneraciones Adicionales y Especiales	-	-	-	-	-	-
(4) Seguro Social	-	-	-	-	-	-
(5) Otras Prestaciones Sociales y Especiales	-	-	-	-	-	-
(6) Previsiones	-	-	-	-	-	-
(7) Pago de Estancias y Servicios Públicos	-	-	-	-	-	-
<b>B. Materiales y Suministros (06+07+08+09+10+11+12)</b>	<b>176,118.80</b>	<b>48,877.82</b>	<b>48,877.82</b>	<b>48,877.82</b>	<b>58,477.18</b>	-
(1) Materiales de Administración, Evidencia de Documentos y Artículos Oficiales	-	17,225.80	17,225.80	17,225.80	17,225.80	-
(2) Materiales y Utensilios	-	1,877.40	1,877.40	1,877.40	1,877.40	-
(3) Materiales Puros y Materiales de Producción y Consumo	-	8,271.28	8,271.28	8,271.28	8,271.28	-
(4) Materiales y Artículos de Consumo y de Reparación	-	16,756.32	16,756.32	16,756.32	16,756.32	-
(5) Productos Químicos, Farmacéuticos y de Laboratorio	-	-	-	-	-	-
(6) Combustibles, Lubricantes y Aditivos	-	1,000.00	1,000.00	1,000.00	1,000.00	-
(7) Vestuario, Banca, Puestos de Profesión y Artículos Deportivos	-	-	-	-	-	-
(8) Materiales y Suministros Para Seguridad	-	-	-	-	-	-
(9) Materiales, Bases de Datos y Accesorios Menores	-	3,246.00	3,246.00	3,246.00	3,246.00	-
<b>C. Servicios Generales (13+14+15+16+17+18+19)</b>	<b>780,118.82</b>	-	-	<b>44,158.26</b>	<b>44,158.26</b>	<b>44,158.26</b>
(1) Servicios Básicos	-	30,063.30	30,063.30	30,063.30	30,063.30	-
(2) Servicios de Mantenimiento	-	-	-	-	-	-
(3) Servicios Profesionales, Consultoría, Técnico y Otros Servicios	-	204,340.76	204,340.76	204,340.76	204,340.76	-
(4) Servicios Financieros, Bancarios y Cofinanciación	-	3,000.80	3,000.80	3,000.80	3,000.80	-
(5) Servicios de Inspección, Reparación, Mantenimiento y Conservación	-	84,564.36	84,564.36	84,564.36	84,564.36	-
(6) Servicios de Comunicación Social y Publicidad	-	3,376.75	3,376.75	3,376.75	3,376.75	-
(7) Servicios de Tránsito y Muebles	-	-	-	-	-	-
(8) Servicios Clínicos	-	95,800.27	95,800.27	95,800.27	95,800.27	-
(9) Otros Servicios Generales	-	107.00	107.00	107.00	107.00	-
<b>D. Transferencias, Asignaciones, Subsidios y Otras Ayudas (20+21+22+23+24+25)</b>	-	-	-	-	-	-
(1) Transferencias Internas y Asignaciones al Sector Público	-	-	-	-	-	-
(2) Transferencias al Sector del Sector Público	-	-	-	-	-	-
(3) Subsidios y Subvenciones	-	-	-	-	-	-
(4) Ayudas Sociales	-	-	-	-	-	-
(5) Pensiones y Jubilaciones	-	-	-	-	-	-
(6) Transferencias a Fideicomisos, Mandatos y Otros Análogos	-	-	-	-	-	-
(7) Transferencias a la Seguridad Social	-	-	-	-	-	-
(8) Donativos	-	-	-	-	-	-
(9) Transferencias al Exterior	-	-	-	-	-	-
<b>E. Bienes Muebles, Inmuebles e Intangibles (26+27+28+29+30+31+32)</b>	-	-	-	-	-	-
(1) Mobiliario y Equipos de Administración	-	-	-	-	-	-
(2) Mobiliario y Equipos Educativos y Recreativos	-	-	-	-	-	-
(3) Equipos e Instrumentos Médicos y de Laboratorio	-	-	-	-	-	-
(4) Vehículos y Equipos de Transporte	-	-	-	-	-	-
(5) Equipos de Defensa y Seguridad	-	-	-	-	-	-
(6) Maquinaria, Otros Equipos e Instrumentos	-	-	-	-	-	-
(7) Bienes Biotécnicos	-	-	-	-	-	-
(8) Bienes Intelectuales	-	-	-	-	-	-
(9) Bienes Intangibles	-	-	-	-	-	-
<b>F. Inversión Pública (33+34+35)</b>	-	-	-	-	-	-
(1) Obras Públicas en Bienes de Dominio Público	-	-	-	-	-	-
(2) Obras Públicas en Bienes Propios	-	-	-	-	-	-
(3) Proyectos de Producción y Acciones de Fomento	-	-	-	-	-	-
<b>G. Inversiones Financieras y Otros Préstamos (36+37+38+39+40)</b>	-	-	-	-	-	-
(1) Inversiones Para el Fomento de Actividades Productivas	-	-	-	-	-	-
(2) Acciones y Participaciones de Capital	-	-	-	-	-	-
(3) Compra de Títulos y Valores	-	-	-	-	-	-
(4) Contratos de Fiancancia	-	-	-	-	-	-
(5) Inversiones en Plazamientos, Mandatos y Otros Análogos	-	-	-	-	-	-
(6) Inversiones de Derechos Adquiridos (Inmuebles)	-	-	-	-	-	-
(7) Otras Inversiones Financieras	-	-	-	-	-	-
(8) Préstamos para Colaboración y Otros Entendidos Equivalencia	-	-	-	-	-	-
<b>H. Previsiones y Aportaciones (41+42+43)</b>	-	-	-	-	-	-
(1) Previsiones	-	-	-	-	-	-
(2) Aportaciones	-	-	-	-	-	-
(3) Contingencias	-	-	-	-	-	-
<b>I. Deuda Pública (44+45+46+47+48)</b>	-	-	-	-	-	-
(1) Emisión de la Deuda Pública	-	-	-	-	-	-
(2) Intereses de la Deuda Pública	-	-	-	-	-	-
(3) Comisiones de la Deuda Pública	-	-	-	-	-	-
(4) Gastos de la Deuda Pública	-	-	-	-	-	-
(5) Crédito por Contingencias	-	-	-	-	-	-
(6) Aportes Financieros	-	-	-	-	-	-
(7) Atención de Egresos Faltantes Anteriores (ADFFA)	-	-	-	-	-	-

CSZ



Concepto (R)	Egresos					Autorización (R)
	Aprobado (R)	Adjudicado (R)	Asignado (R)	Cometido (R)	Pagado (R)	
<b>A. Cuenta Ejecutada (R) (R) (R) (R) (R) (R) (R)</b>						
<b>B. Servicios Personales (R) (R) (R) (R) (R) (R) (R)</b>						
(1) Remuneraciones al Personal de Carácter Permanente						
(2) Remuneraciones al Personal de Carácter Temporal						
(3) Remuneraciones Accesorias y Especiales						
(4) Seguridad Social						
(5) Otras Prestaciones Sociales y Económicas						
(6) Pensiones						
(7) Paga de Estímulo a Servidores Públicos						
<b>C. Materiales y Suministros (R) (R) (R) (R) (R) (R) (R)</b>						
(1) Materiales de Administración: Servicios de Oficina y Artículos Oficiales						
(2) Materiales y Utensilios						
(3) Materiales Primas y Materiales de Producción y Construcción						
(4) Materiales y Materiales de Construcción y de Reparación						
(5) Productos Químicos, Farmacéuticos y de Laboratorio						
(6) Combustibles, Luminarias y Almacén						
(7) Insumos, Bienes, Prendas de Protección y Artículos Especiales						
(8) Materiales y Suministros Para Seguridad						
(9) Herramientas, Explosivos y Accesorios Mineros						
<b>D. Servicios Generales (R) (R) (R) (R) (R) (R) (R)</b>						
(1) Servicios Bancos						
(2) Servicios de Arrendamiento						
(3) Servicios Publicitarios, Consultoría Técnica y Otros Servicios						
(4) Servicios Financieros, Bancarios y Comerciales						
(5) Servicios de Pasadizo, Reservas, Mantenimiento y Comedor						
(6) Servicios de Comunicación Banca y Publicidad						
(7) Servicios de Taxis y Motos						
(8) Servicios Oficiales						
(9) Otros Servicios Generales						
<b>E. Transferencias, Asignaciones, Subsidios y Otras Ayudas (R) (R) (R) (R) (R) (R) (R)</b>						
(1) Transferencias Internas y Asignaciones al Sector Público						
(2) Transferencias al Resto del Sector Público						
(3) Subsidios y Subvenciones						
(4) Ayudas Sociales						
(5) Pensiones y Jubilaciones						
(6) Transferencias y Fideicomisos, Mandatos y Otros Análogos						
(7) Transferencias a la Seguridad Social						
(8) Donativos						
(9) Transferencias al Exterior						
<b>F. Bienes Muebles, Inmuebles e Intangibles (R) (R) (R) (R) (R) (R) (R)</b>						
(1) Mobiliario y Equipo de Administración						
(2) Mobiliario y Equipo Educativo y Recreativo						
(3) Equipo e Instrumentos Médicos y de Laboratorio						
(4) Vehículos y Equipo de Transporte						
(5) Equipo de Defensa y Seguridad						
(6) Maquinaria, Otros Efectos e Instrumentos						
(7) Activos Biológicos						
(8) Bienes Intelectuales						
(9) Activos Intangibles						
<b>G. Inversión Pública (R) (R) (R) (R) (R) (R) (R)</b>						
(1) Obras Públicas en Bienes de Consumo Público						
(2) Obras Públicas en Bienes Propios						
(3) Proyectos Productivos y Acuerdos de Fomento						
<b>H. Inversión Financiera y Otros Productos (R) (R) (R) (R) (R) (R) (R)</b>						
(1) Inversiones Para el Fomento de Actividades Productivas						
(2) Ahorros y Participaciones de Capital						
(3) Compra de Títulos y Valores						
(4) Cesiones de Préstamos						
(5) Inversiones en Fideicomisos, Mandatos y Otros Análogos						
(6) Fideicomiso de Deudas Financieras (Fideicomiso)						
(7) Otros Ingresos Financieros						
(8) Prestaciones para Compromisos y Otros Compromisos Especiales						
<b>I. Participaciones y Asignaciones (R) (R) (R) (R) (R) (R) (R)</b>						
(1) Participaciones						
(2) Asignaciones						
(3) Comisiones						
<b>J. Deuda Pública (R) (R) (R) (R) (R) (R) (R)</b>						
(1) Amortización de la Deuda Pública						
(2) Intereses de la Deuda Pública						
(3) Cálculos de la Deuda Pública						
(4) Gastos de la Deuda Pública						
(5) Costos por Carteras						
(6) Ayudas Financieras						
(7) Activos de Estructuras Financieras Adversas (ADEFAS)						
<b>K. Total de Egresos (R) (R) (R) (R) (R) (R) (R)</b>						

CLAUDIA CANALES ZAMBRANO  
DIRECTORA GENERAL DEL MVI

MUNICIPIO DEL VIRREINATO						
Estado Analítico del Ejercicio del Presupuesto de Egresos Detallado - LDF						
Clasificación Administrativa						
Del 1 de Enero al 31 de Septiembre de 2021						
(PERSONAS)						
Concepto (I)	Egresos					
	Aprobado (A)	Revisado (B)	Modificado (C)	Devengado (D)	Pagado (E)	Subejercicio (F)
I. Gasto No Etiquetado	4,884,932.76		4,884,932.76	1,527,655.98	1,522,709.49	2,567,554.49
(IIA+IIB+IIC+IID+IIE+IIF+IIG+IIH)						
A. Dependencia o Unidad Administrativa 1						
B. Dependencia o Unidad Administrativa 2						
C. Dependencia o Unidad Administrativa 3						
D. Dependencia o Unidad Administrativa 4						
E. Dependencia o Unidad Administrativa 5						
F. Dependencia o Unidad Administrativa 6						
G. Dependencia o Unidad Administrativa 7						
H. Dependencia o Unidad Administrativa 10	4,884,932.76		4,884,932.76	1,527,655.98	1,522,709.49	2,567,554.49
II. Gasto Etiquetado						
(IIIA+IIIB+IIIC+IIID+IIIE+IIIF+IIIG+IIH)						
A. Dependencia o Unidad Administrativa 1						
B. Dependencia o Unidad Administrativa 2						
C. Dependencia o Unidad Administrativa 3						
D. Dependencia o Unidad Administrativa 4						
E. Dependencia o Unidad Administrativa 5						
F. Dependencia o Unidad Administrativa 6						
G. Dependencia o Unidad Administrativa 7						
H. Dependencia o Unidad Administrativa 10						
III. Total de Egresos (II + I + II)	4,884,932.76		4,884,932.76	1,527,655.98	1,522,709.49	2,567,554.49

C. CLAUDIA CANALES ZAMBRANO  
DIRECTORA GENERAL DEL MVI

MUNICIPIO DEL VOROBAYATO						
Estado Analítico del Ejercicio del Presupuesto de Egresos Desagregado - LDF						
Clasificación Funcional (Transferir y Función)						
Del 1 de Enero al 30 de Septiembre de 2024						
(PESOS)						
Concepto (C)	Aprobado (A)	Reducciones	Justificadas	Demosgado	Pagado	Reservados (R)
I. Gasto No Estructurado (I=A+B+C+D)	4,984,932.76		4,984,932.76	1,527,655.98	1,522,709.49	2,934,576.49
A. Gobierno (A=A1+A2+A3+A4+A5+A6+A7+A8)						
a1) Legislación						
a2) Justicia						
a3) Coordinación de la Política de Gobierno						
a4) Relaciones Exteriores						
a5) Asuntos Financieros y Hacendarios						
a6) Seguridad Nacional						
a7) Asuntos de Orden Público y de Seguridad Interior						
a8) Otros Servicios Generales						
B. Desarrollo Social (B=A1+B2+B3+B4+B5+B6+B7)	4,984,932.76		4,984,932.76	1,527,655.98	1,522,709.49	2,934,576.49
b1) Protección Ambiental						
b2) Vivienda y Servicios a la Comunidad						
b3) Salud						
b4) Recreación, Cultura y Otras Manifestaciones Sociales	4,984,932.76		4,984,932.76	1,527,655.98	1,522,709.49	2,934,576.49
b5) Educación						
b6) Protección Social						
b7) Otros Asuntos Sociales						
C. Desarrollo Económico (C=A1+C2+C3+C4+C5+C6+C7+C8+C9)						
c1) Asuntos Económicos, Comerciales y Laborales en General						
c2) Agropecuaria, Silvicultura, Pesca y Caza						
c3) Combustibles y Energía						
c4) Minería, Manufacturas y Construcción						
c5) Transporte						
c6) Comunicaciones						
c7) Turismo						
c8) Ciencia, Tecnología e Innovación						
c9) Otras Industriales y Otros Asuntos Económicos						
D. Otros no Clasificados en Funciones Anteriores (D=A1+D2+D3+D4)						
d1) Transacciones de la Deuda Pública / Costo Financiero de la Deuda						
d2) Transferencias, Participaciones y Aportaciones Entre Diferentes Niveles de Gobierno						
d3) saneamiento del Sistema Financiero						
d4) Adeudos de Ejercicios Fiscales Anteriores						
II. Gasto Estructurado (II=A+B+C+D)						
A. Gobierno (A=A1+A2+A3+A4+A5+A6+A7+A8)						
a1) Legislación						
a2) Justicia						
a3) Coordinación de la Política de Gobierno						
a4) Relaciones Exteriores						
a5) Asuntos Financieros y Hacendarios						
a6) Seguridad Nacional						
a7) Asuntos de Orden Público y de Seguridad Interior						
a8) Otros Servicios Generales						
B. Desarrollo Social (B=A1+B2+B3+B4+B5+B6+B7)						
b1) Protección Ambiental						
b2) Vivienda y Servicios a la Comunidad						
b3) Salud						
b4) Recreación, Cultura y Otras Manifestaciones Sociales						
b5) Educación						
b6) Protección Social						
b7) Otros Asuntos Sociales						
C. Desarrollo Económico (C=A1+C2+C3+C4+C5+C6+C7+C8+C9)						
c1) Asuntos Económicos, Comerciales y Laborales en General						
c2) Agropecuaria, Silvicultura, Pesca y Caza						
c3) Combustibles y Energía						
c4) Minería, Manufacturas y Construcción						
c5) Transporte						
c6) Comunicaciones						
c7) Turismo						
c8) Ciencia, Tecnología e Innovación						
c9) Otras Industriales y Otros Asuntos Económicos						
D. Otros no Clasificados en Funciones Anteriores (D=A1+D2+D3+D4)	4,984,980.76	48.00	4,984,980.76	1,527,703.98	1,522,757.49	2,934,586.49
d1) Transacciones de la Deuda Pública / Costo Financiero de la Deuda						
d2) Transferencias, Participaciones y Aportaciones Entre Diferentes Niveles de Gobierno						
d3) saneamiento del Sistema Financiero						
d4) Adeudos de Ejercicios Fiscales Anteriores						
II. Total de Egresos (II = I + II)	4,984,980.76	48.00	4,984,980.76	1,527,703.98	1,522,757.49	2,934,586.49

214-C-10  
C. CLAUDIA CANALES ZAMBRANO  
DIRECTORA GENERAL DEL MVI

MUSEO DEL VIRREINATO						
Estado Analítico del Ejercicio del Presupuesto de Egresos Detallado - LDF						
Clasificación de Servicios Personales por Categoría						
Del 1 de Enero al 25 de Septiembre de 2021						
(PESOS)						
Concepto (c)	Egresos					Subejercicio (e)
	Aprobado (d)	Adiciones (Reducciones)	Modificado	Devengado	Pagado	
I. Gasto No Etiquetado (I=A+B+C+D+E+F)	4,034,463.84	-	4,034,463.84	1,025,553.09	1,020,549.09	3,008,910.75
A. Personal Administrativo y de Servicio Público	4,034,463.84	-	4,034,463.84	1,025,553.09	1,020,549.09	3,008,910.75
B. Magisterio	-	-	-	-	-	-
C. Servicios de Salud (C=c1+c2)	-	-	-	-	-	-
c1) Personal Administrativo	-	-	-	-	-	-
c2) Personal Médico, Paramédico y afín	-	-	-	-	-	-
D. Seguridad Pública	-	-	-	-	-	-
E. Gastos asociados a la implementación de nuevas leyes federales o reformas a las mismas (E = e1 + e2)	-	-	-	-	-	-
e1) Nombre del Programa o Ley 1	-	-	-	-	-	-
e2) Nombre del Programa o Ley 2	-	-	-	-	-	-
F. Sentencias laborales definitivas	-	-	-	-	-	-
II. Gasto Etiquetado (II=A+B+C+D+E+F)	-	-	-	-	-	-
A. Personal Administrativo y de Servicio Público	-	-	-	-	-	-
B. Magisterio	-	-	-	-	-	-
C. Servicios de Salud (C=c1+c2)	-	-	-	-	-	-
c1) Personal Administrativo	-	-	-	-	-	-
c2) Personal Médico, Paramédico y afín	-	-	-	-	-	-
D. Seguridad Pública	-	-	-	-	-	-
E. Gastos asociados a la implementación de nuevas leyes federales o reformas a las mismas (E = e1 + e2)	-	-	-	-	-	-
e1) Nombre del Programa o Ley 1	-	-	-	-	-	-
e2) Nombre del Programa o Ley 2	-	-	-	-	-	-
F. Sentencias laborales definitivas	-	-	-	-	-	-
III. Total del Gasto en Servicios Personales (III = I + II)	4,034,463.84	-	4,034,463.84	1,025,553.09	1,020,549.09	3,008,910.75

  
 C. CLAUDIA CANALES ZAMBRANO  
 DIRECTORA GENERAL DEL MVI

MUSEO DEL VIRREINATO  
Informe sobre Estudios Actuariales - LDF

	Pensiones y jubilación	Salud	Riesgos de trabajo	Invalidez y vida	Otras prestaciones sociales
Tipo de Sistema					
Prestación laboral o Fondo general para trabajadores del estado o municipio					
Beneficio definido, Contribución definida o Mixto					
Población afiliada					
Activos					
Edad máxima					
Edad mínima					
Edad promedio					
Pensionados y Jubilados					
Edad máxima					
Edad mínima					
Edad promedio					
Beneficiarios					
Promedio de años de servicio (trabajadores activos)					
Aportación individual al plan de pensión como % del salario					
Aportación del ente público al plan de pensión como % del salario					
Crecimiento esperado de los pensionados y jubilados (como %)					
Crecimiento esperado de los activos (como %)					
Edad de Jubilación o Pensión					
Esperanza de vida					
Ingresos del Fondo					
Ingresos Anuales al Fondo de Pensiones					
Nómina anual					
Activos					
Pensionados y Jubilados					
Beneficiarios de Pensionados y Jubilados					
Monto mensual por pensión					
Máximo					
Mínimo					
Promedio					
Monto de la reserva					
Valor presente de las obligaciones					
Pensiones y Jubilaciones en curso de pago					
Generación actual					
Generaciones futuras					
Valor presente de las contribuciones asociadas a los sueldos futuros de cotización X%					
Generación actual					
Generaciones futuras					
Valor presente de aportaciones futuras					
Generación actual					
Generaciones futuras					
Otros ingresos					
Déficit/superávit actuarial					
Generación actual					
Generaciones futuras					
Periodo de suficiencia					
Año de descapitalización					
Tasa de rendimiento					
Estudio actuarial					
Año de elaboración del estudio actuarial					
Empresa que elaboró el estudio actuarial					

C. CLAUDIA CANALES ZAMBRANO  
DIRECTORA GENERAL DEL MVI

# INFORMACION CONTABLE (8)

- 1.- ESTADO DE ACTIVIDADES (COMPARATIVO CON AÑO ANTERIOR) ✓
- 2.- ESTADO DE SITUACION FINANCIERA (COMPARATIVO CON AÑO ANTERIOR) ✓
- 3.-ESTADO DE VARIACIÓN EN LA HACIENDA PÚBLICA. ✓
- 4.- ESTADO DE CAMBIOS EN LA SITUACIÓN FINANCIERA. ✓
- 5.- ESTADO DE FLUJOS DE EFECTIVO (COMPARATIVO CON AÑO ANTERIOR). ✓
- 6.- NOTAS A LOS ESTADOS FINANCIEROS. ✓
- 7.- ESTADO ANALITICO DEL ACTIVO (SALDO INICIAL AL CIERRE DEL EJERCICIO ANTERIOR). ✓
- 8.- ESTADO ANALITICO DE LA DEUDA Y OTROS PASIVOS (SALDO INICIAL AL CIERRE DEL EJERCICIO ANTERIOR). ✓