

ACTA DE LA SESIÓN ORDINARIA NÚMERO SEIS DE LA COMISIÓN PERMANENTE DE ADMINISTRACIÓN DEL CONSEJO ESTATAL ELECTORAL Y DE PARTICIPACIÓN CIUDADANA, REALIZADA EL DÍA 19 DE MARZO DEL AÑO 2021.

En la ciudad de San Luis Potosí, S.L.P., en reunión de manera virtual a través de videoconferencias en tiempo real, lo anterior derivado de la contingencia sanitaria para la prevención del **COVID-19** y en relación con el acuerdo tomado por el pleno del Consejo el día 22 de abril de 2020.

Siendo las 14:21 catorce horas con veintiun minutos del día 19 de marzo del año 2021 dos mil veintiuno, se reunieron los integrantes de la Comisión Permanente de Administración, en virtud de haber sido convocados a la Sesión Ordinaria por su Presidente, Mtro. Luis Gerardo Lomelí Rodríguez conforme al siguiente:

ORDEN DEL DÍA

**Sesión ORDINARIA
Viernes 19 de marzo de 2021
14:00 horas**

1. Lista de asistencia y establecimiento del quórum.
2. Aprobación del Orden del Día.
3. Presentación de los proyectos de actas, de las sesiones extraordinarias de fecha 03 y 26 de febrero y Ordinaria de fecha 26 de febrero del año 2021, para su análisis, discusión y en su caso aprobación.
4. Informe del Estado de Situación Financiera y del Estado de Resultados correspondiente al mes de febrero de 2021, de acuerdo al artículo 19 del Reglamento Orgánico del Consejo Estatal Electoral y de Participación Ciudadana.

5. Informe del Avance Presupuestal correspondiente al mes de febrero de 2021, de acuerdo al artículo 19 del Reglamento Orgánico del Consejo Estatal Electoral y de Participación Ciudadana.
6. Informe sobre los rendimientos financieros de las cuentas bancarias del Consejo Estatal Electoral y de Participación Ciudadana con corte al 28 de febrero de 2021.
7. Informe mensual del estado financiero que guarda el Fideicomiso número 18397, derivado de las sanciones impuestas a los partidos políticos con corte al 28 de febrero de 2021
8. Informe que presenta el Coordinador del Grupo de Trabajo de Planeación de la Comisión Permanente de Administración, respecto de los avances en los trabajos del grupo, en cumplimiento a lo dispuesto por los artículos 60, inciso b) del Reglamento de Trabajo en Comisiones del Consejo Estatal Electoral y de Participación Ciudadana.
9. Asuntos Generales.

DESARROLLO DEL ORDEN DEL DÍA

En relación al primer punto del orden del día, se pasó lista de asistencia encontrándose presentes el Consejero Electoral Mtro. Luis Gerardo Lomelí Rodríguez y los Consejeros Mtra. Zelandia Bórquez Estrada y el Mtro. Juan Manuel Ramírez García, ambos en su carácter de Comisionados; así como el C.P. Daniel Galván Ríos, en su carácter de Secretario Técnico Propietario, quien señaló que se encontraban presentes (EN LA VIDEO CONFERENCIA) la totalidad de los integrantes, declarándose la existencia de quórum, por tal motivo el Comisionado Presidente declaró instalada la sesión, y en tal virtud los acuerdos y resoluciones que se tomen serán válidos.

También se encuentran presentes, como invitados a la sesión, la Secretaria Ejecutiva Mtra. Silvia del Carmen Martínez Méndez y la Secretaria Técnica Suplente, la C.P. Claudia Marcela Ledesma González.

En lo que corresponde al segundo punto del orden del día, relativo a la aprobación del Orden del Día, se solicitó a los integrantes de la Comisión Permanente de Administración, expresar si tenían alguna observación, a lo que comentaron, que no y se aprobó por parte de los Consejeros Comisionados el orden del día.

10. **En lo que corresponde al tercer punto del orden del día**, Presentación de los proyectos de actas, de las sesiones extraordinarias de fecha 03 y 26 de febrero y Ordinaria de fecha 26 de febrero del año 2021, para su análisis, discusión y en su caso aprobación.

En este punto se solicitó a los integrantes de la Comisión Permanente de Administración, expresar si tenían alguna observación, a lo cual comentaron que no y se aprobaron las actas de fecha 03 y 26 de febrero y Ordinaria de fecha 26 de febrero del año, por parte de los Consejeros Comisionados.


Respecto al cuarto punto del orden del día., Informe del Estado de Situación Financiera y del Estado de Resultados correspondiente al mes de febrero de 2021, de acuerdo al artículo 19 del Reglamento Orgánico del Consejo Estatal Electoral y de Participación Ciudadana.

**Consejo Estatal Electoral y de Participación Ciudadana
ESTADO DE SAN LUIS POTOSÍ
Estado de Situación Financiera**

	2021	2020		2021	2020
Usr: supervisor Rep:					
Al 28/feb/2021					
Fecha y 07/mar/2021 02:29 p.m.					
ACTIVO			PASIVO		
ACTIVO CIRCULANTE	\$59,713,166.77	\$34,899,984.83	PASIVO CIRCULANTE	\$12,342,603.94	\$10,011,698.20
EFFECTIVO Y EQUIVALENTES	\$38,402,985.50	\$31,951,867.36	CUENTAS POR PAGAR A CORTO PLAZO	\$12,342,603.94	\$10,011,698.20
EFFECTIVO	\$10,000.00	\$10,000.00	SERVICIOS PERSONALES POR PAGAR A CORTO PLAZO	\$7,136,423.05	\$6,939,291.57
BANCOS/ TESORERÍA	\$426,985.50	\$3,637,245.06	PROVEEDORES POR PAGAR A CORTO PLAZO	\$62,931.60	\$29,943.83
INVERSIONES TEMPORALES (HASTA 3 MESES)	\$37,966,000.00	\$27,703,852.29	TRANSFERENCIAS OTORGADAS POR PAGAR A CORTO	\$3,022,67.89	\$2,048,435.33
DERECHOS A RECIBIR EFECTIVO O EQUIVALENTES	\$21,310,181.27	\$3,948,917.47	RETENCIONES Y CONTRIBUCIONES POR PAGAR A CORTO	\$153,486.69	\$809,027.96
CUENTAS POR COBRAR A CORTO PLAZO	\$9,095,448.01	\$2,684,521.27	OTRAS CUENTAS POR PAGAR A CORTO PLAZO	\$57,594.71	\$0.00
DEUDORES DIVERSOS POR COBRAR A CORTO PLAZO	\$2,211,386.92	\$863,670.25	Total de Pasivos Circulantes	\$12,342,603.94	\$10,011,698.20
OTROS DERECHOS A RECIBIR EFECTIVO O EQUIVALENTES	\$3,346.34	\$0.95	PASIVO NO CIRCULANTE	\$2,928,587.96	\$3,142,518.66
Total de Activos Circulantes	\$59,713,166.77	\$34,899,984.83	PROVISIONES A LARGO PLAZO	\$2,928,587.96	\$3,142,518.66
ACTIVO NO CIRCULANTE	\$44,676,447.25	\$74,121,335.87	OTRAS PROVISIONES A LARGO PLAZO	\$2,928,587.96	\$3,142,518.66
INVERSIONES FINANCIERAS A LARGO PLAZO	\$2,117,896.92	\$29,292,875.70	Total de Pasivos No Circulantes	\$2,928,587.96	\$3,142,518.66
FIDEICOMISOS, MANDATOS Y CONTRATOS ANALÓGOS	\$2,117,896.92	\$29,292,875.70			
DERECHOS A RECIBIR EFECTIVO O EQUIVALENTES	\$566,343.79	\$26,590.75	Total del Pasivo	\$15,271,191.90	\$13,154,216.86
OTROS DERECHOS A RECIBIR EFECTIVO O EQUIVALENTES	\$566,343.79	\$26,590.75	HACIENDA PÚBLICA/ PATRIMONIO		
BIENES INMUEBLES, INFRAESTRUCTURA Y TERRENOS	\$37,856,129.28	\$37,856,129.28	HACIENDA PÚBLICA/PATRIMONIO	\$49,879,236.04	\$49,879,236.04
EDIFICIOS NO HABITACIONALES	\$7,830,405.00	\$7,830,405.00	APORTACIONES	\$49,879,236.04	\$49,879,236.04
BIENES MUEBLES	\$31,300,261.25	\$30,874,286.43	HACIENDA PÚBLICA /PATRIMONIO GENERADO	\$39,239,188.08	\$45,987,887.71
MOBILIARIO Y EQUIPO DE ADMINISTRACIÓN	\$9,791,479.87	\$10,283,597.05	RESULTADOS DEL EJERCICIO (AHORRO/ RESULTADOS DE EJERCICIOS ANTERIORES	\$26,683,560.14	\$2,739,146.34
MOBILIARIO Y EQUIPO EDUCACIONAL Y RECREATIVO	\$1087,553.35	\$1087,553.35	RECTIFICACIONES DE RESULTADOS DE EJERCICIOS	\$12,557,934.57	\$43,251,721.37
VEHÍCULOS Y EQUIPO DE TRANSPORTE	\$8,342,898.20	\$8,542,893.20	CAMBIOS POR ERRORES CONTABLES	-\$2,308.63	\$0.00
MAQUINARIA, OTROS EQUIPOS Y HERRAMIENTAS	\$2,50,529.83	\$2,750,529.83	EXCESO O INSUFICIENCIA EN LA	\$0.00	\$0.00
ACTIVOS INTANGIBLES	\$541,334.42	\$541,334.42	Total Hacienda Pública/Patrimonio	\$89,118,422.12	\$95,867,103.75
SOFTWARE	\$541,334.42	\$541,334.42	Total del Pasivo y Hacienda Pública/Patrimonio	\$104,389,614.02	\$109,021,320.70
DEPRECIACIÓN, DETERIORO Y AMORTIZACIÓN	-\$27,896,319.41	-\$24,489,642.91			
DEPRECIACIÓN ACUMULADA DE BIENES MUEBLES	-\$27,235,893.31	-\$24,142,795.47			
AMORTIZACIÓN ACUMULADA DE ACTIVOS INTANGIBLES	-\$450,665.10	-\$329,874.54			
Total de Activos No Circulantes	\$44,676,447.25	\$74,121,335.87			
Total del Activo	\$104,389,614.02	\$109,021,320.70			

Al concluir con la presentación, el Comisionado Presidente preguntó a los Consejeros Comisionados si tenían alguna observación o alguna pregunta a lo que contestaron que no y se pasó al siguiente punto del orden del día.

Respecto al quinto punto del orden del día, relativo al Informe del Avance Presupuestal correspondiente al mes de febrero de 2021, de acuerdo al artículo 19 del Reglamento Orgánico del Consejo Estatal Electoral y de Participación Ciudadana, fue igualmente solicitado por el Comisionado Presidente el desahogo del mismo. Procediendo la C.P. Marcela Ledesma González a desahogar dicho punto., lo que hizo en los términos siguientes:





AVANCE PRESUPUESTAL GASTO ORDINARIO AL 28 DE FEBRERO DE 2021

	APROBADO	COMPROMETIDO	% COMPROMETIDO	SALDO POR COMPROMETER	DEVENGADO	% DEVENGADO	SALDO POR DEVENGAR
%000 SERVICIOS PERSONALES	\$52,503,355.14	\$52,503,355.14	100.00%	\$0.00	\$6,477,492.69	12.34%	\$46,025,862.45
%131 Sueldos base al personal permanente	\$26,344,176.65	\$26,344,176.65	100.00%	\$0.00	\$4,135,982.39	15.70%	\$22,208,194.26
%221 SUELDOS BASE AL PERSONAL EVENTUAL	\$902,697.60	\$902,697.60	100.00%	\$0.00	\$132,562.63	14.69%	\$770,134.97
%231 Retribuciones por servicios de carácter social	\$144,000.00	\$144,000.00	100.00%	\$0.00	\$0.00	0.00%	\$144,000.00
%321 Primas de vacaciones, dominical y gratificación de	\$2,726,065.34	\$2,726,065.34	100.00%	\$0.00	\$2,444.29	0.09%	\$2,723,621.05
%323 GRATIFICACION FIN DE AÑO	\$5,816,823.58	\$5,816,823.58	100.00%	\$0.00	\$5,237.75	0.09%	\$5,811,585.83
%411 Aportaciones de seguridad social	\$2,126,556.72	\$2,126,556.72	100.00%	\$0.00	\$312,267.60	14.68%	\$1,814,289.12
%421 Aportaciones a fondos de vivienda	\$1,530,123.00	\$1,530,123.00	100.00%	\$0.00	\$224,720.56	14.69%	\$1,305,402.44
%431 Aportaciones al sistema para el retiro	\$1,920,305.04	\$1,920,305.04	100.00%	\$0.00	\$278,977.18	14.53%	\$1,641,327.86
%444 SEGUROS GASTOS MEDICOS MAYORES	\$454,230.00	\$454,230.00	100.00%	\$0.00	\$44,933.22	9.89%	\$409,296.78
%511 Cuotas para el fondo de ahorro y fondo de trabajo	\$1,445,728.48	\$1,445,728.48	100.00%	\$0.00	\$218,140.72	15.09%	\$1,227,587.76
%521 Indemnizaciones	\$860,281.36	\$860,281.36	100.00%	\$0.00	\$0.00	0.00%	\$860,281.36
%541 Prestaciones contractuales	\$3,017,806.29	\$3,017,806.29	100.00%	\$0.00	\$402,937.33	13.35%	\$2,614,868.96
%591 OTRAS PRESTACIONES SOCIALES Y	\$308,892.00	\$308,892.00	100.00%	\$0.00	\$0.00	0.00%	\$308,892.00
%711 Estimulos	\$4,905,669.08	\$4,905,669.08	100.00%	\$0.00	\$719,289.02	14.66%	\$4,186,380.06
%000 MATERIALES Y SUMINISTRO	\$769,720.17	\$70,441.76	9.15%	\$699,278.41	\$30,576.71	3.97%	\$739,143.46
2111 Materiales, útiles y equipos menores de oficina	\$54,710.00	\$4,918.40	8.99%	\$49,791.60	\$4,918.40	8.99%	\$49,791.60
2141 Materiales, útiles y equipos menores de	\$165,916.00	\$3,657.36	2.20%	\$162,258.64	\$3,657.36	2.20%	\$162,258.64
2151 Material impreso e información digital	\$26,960.00	\$0.00	0.00%	\$26,960.00	\$0.00	0.00%	\$26,960.00
2161 Material de limpieza	\$35,000.00	\$20,401.15	58.29%	\$14,598.85	\$913.50	2.61%	\$34,086.50
2211 Productos alimenticios para personas	\$42,000.00	\$2,788.85	6.64%	\$39,211.15	\$2,411.45	5.74%	\$39,598.55
2231 Utensilios para el servicio de alimentación	\$4,000.00	\$0.00	0.00%	\$4,000.00	\$0.00	0.00%	\$4,000.00
2431 Cal, yeso y productos de yeso	\$3,600.00	\$0.00	0.00%	\$3,600.00	\$0.00	0.00%	\$3,600.00
2441 Madera y productos de madera	\$12,000.00	\$0.00	0.00%	\$12,000.00	\$0.00	0.00%	\$12,000.00
2451 Vidrio y productos de vidrio	\$10,000.00	\$0.00	0.00%	\$10,000.00	\$0.00	0.00%	\$10,000.00
2461 Material eléctrico y electrónico	\$47,704.00	\$0.00	0.00%	\$47,704.00	\$0.00	0.00%	\$47,704.00
2481 Materiales complementarios	\$28,000.00	\$0.00	0.00%	\$28,000.00	\$0.00	0.00%	\$28,000.00
2491 Otros materiales y artículos de construcción y	\$31,600.00	\$0.00	0.00%	\$31,600.00	\$0.00	0.00%	\$31,600.00
2531 Medicinas y productos farmacéuticos	\$20,780.00	\$0.00	0.00%	\$20,780.00	\$0.00	0.00%	\$20,780.00
2591 Otros productos químicos	\$10,400.00	\$0.00	0.00%	\$10,400.00	\$0.00	0.00%	\$10,400.00
2611 Combustibles, lubricantes y aditivos	\$147,000.00	\$20,000.00	13.61%	\$127,000.00	\$0.00	0.00%	\$147,000.00
2721 Prendas de seguridad y protección personal	\$7,400.00	\$0.00	0.00%	\$7,400.00	\$0.00	0.00%	\$7,400.00
2911 Herramientas menores	\$31,709.60	\$0.00	0.00%	\$31,709.60	\$0.00	0.00%	\$31,709.60
2921 Refacciones y accesorios menores de edificios	\$9,063.33	\$0.00	0.00%	\$9,063.33	\$0.00	0.00%	\$9,063.33
2931 Refacciones y accesorios menores de mobiliario y	\$9,040.00	\$0.00	0.00%	\$9,040.00	\$0.00	0.00%	\$9,040.00
2941 Refacciones y accesorios menores de equipo de	\$2,000.00	\$0.00	0.00%	\$2,000.00	\$0.00	0.00%	\$2,000.00
2961 Refacciones y accesorios menores de equipo de	\$45,000.00	\$18,676.00	41.50%	\$26,324.00	\$18,676.00	41.50%	\$26,324.00
2991 Refacciones y accesorios menores otros bienes	\$25,837.24	\$0.00	0.00%	\$25,837.24	\$0.00	0.00%	\$25,837.24

3000	SERVICIOS GENERALES	\$4,010,048.66	\$2,227,314.65	55.54%	\$1,782,734.01	\$479,300.96	11.95%	\$3,530,747.70
3111	Energía eléctrica	\$210,378.20	\$43,315.99	20.59%	\$167,062.21	\$43,315.99	20.59%	\$167,062.21
3121	GAS	\$1,300.00	\$0.00	0.00%	\$1,300.00	\$0.00	0.00%	\$1,300.00
3131	Agua	\$87,155.90	\$19,013.00	21.81%	\$68,142.90	\$19,013.00	21.81%	\$68,142.90
3141	Telefonía tradicional	\$285,765.32	\$68,870.07	24.10%	\$216,895.25	\$68,870.07	24.10%	\$216,895.25
3151	Telefonía celular	\$60,000.00	\$8,952.00	14.92%	\$51,048.00	\$8,952.00	14.92%	\$51,048.00
3171	Servicios de acceso de Internet, redes y	\$247,000.00	\$17,496.00	7.08%	\$229,504.00	\$17,496.00	7.08%	\$229,504.00
3221	Arrendamiento de edificios	\$333,736.74	\$320,900.81	96.15%	\$12,835.93	\$53,483.46	16.03%	\$280,253.28
3291	Otros arrendamientos	\$28,350.00	\$0.00	0.00%	\$28,350.00	\$0.00	0.00%	\$28,350.00
3311	Servicios legales, de contabilidad, auditoría y	\$100,000.00	\$36,876.40	36.88%	\$63,123.60	\$36,876.40	36.88%	\$63,123.60
3331	Servicios de consultoría administrativa, procesos,	\$74,400.00	\$0.00	0.00%	\$74,400.00	\$0.00	0.00%	\$74,400.00
3361	Servicios de apoyo administrativo, fotocopiado e	\$73,500.00	\$60,900.00	82.86%	\$12,600.00	\$0.00	0.00%	\$73,500.00
3381	Servicios de vigilancia	\$389,205.00	\$352,724.98	90.63%	\$36,480.02	\$1,244.98	0.32%	\$387,960.02
3391	Servicios profesionales, científicos y técnicos	\$84,000.00	\$0.00	0.00%	\$84,000.00	\$0.00	0.00%	\$84,000.00
3411	Servicios financieros y bancarios	\$80,000.00	\$33,594.03	41.99%	\$46,405.97	\$33,594.03	41.99%	\$46,405.97
3451	Seguro de bienes patrimoniales	\$332,000.00	\$229,003.84	68.98%	\$102,996.16	\$0.00	0.00%	\$332,000.00
3511	Conservación y mantenimiento menor de	\$30,000.00	\$4,640.00	15.47%	\$25,360.00	\$0.00	0.00%	\$30,000.00
3521	Instalación, reparación y mantenimiento de	\$28,696.00	\$11,368.00	39.62%	\$17,328.00	\$11,368.00	39.62%	\$17,328.00
3531	Instalación, reparación y mantenimiento de equipo	\$17,200.00	\$0.00	0.00%	\$17,200.00	\$0.00	0.00%	\$17,200.00
3551	Reparación y mantenimiento de equipo de	\$80,000.00	\$3,589.03	4.49%	\$76,410.97	\$3,589.03	4.49%	\$76,410.97
3581	Servicios de limpieza y manejo de desechos	\$26,400.00	\$0.00	0.00%	\$26,400.00	\$0.00	0.00%	\$26,400.00
3591	Servicios de jardinería y fumigación	\$112,000.00	\$49,416.00	44.12%	\$62,584.00	\$0.00	0.00%	\$112,000.00
3611	Difusión por radio, televisión y otros medios de	\$60,000.00	\$0.00	0.00%	\$60,000.00	\$0.00	0.00%	\$60,000.00
3631	SERVICIOS DE CREATIVIDAD, PREPRODUCCIÓN	\$35,000.00	\$0.00	0.00%	\$35,000.00	\$0.00	0.00%	\$35,000.00
3661	Servicio de creación y difusión de contenido	\$96,250.00	\$0.00	0.00%	\$96,250.00	\$0.00	0.00%	\$96,250.00
3751	Váticos en el país	\$160,200.00	\$0.00	0.00%	\$160,200.00	\$0.00	0.00%	\$160,200.00
3781	SERVICIOS INTEGRALES DE TRASLADO Y	\$4,240.00	\$0.00	0.00%	\$4,240.00	\$0.00	0.00%	\$4,240.00
3921	Impuestos y derechos	\$5,000.00	\$0.00	0.00%	\$5,000.00	\$0.00	0.00%	\$5,000.00
3923	tenencias y canje de placas de vehículos oficiales	\$55,000.00	\$53,383.00	97.06%	\$1,617.00	\$53,383.00	97.06%	\$1,617.00
3981	Impuesto sobre nóminas y otros que se deriven de	\$913,271.50	\$913,271.50	100.00%	\$0.00	\$128,115.00	14.03%	\$785,156.50
	GASTO ORDINARIO	\$57,283,123.97	\$54,801,111.55	95.67%	\$2,482,012.42	\$6,987,370.36	12.20%	\$50,295,753.61

RESUMEN GENERAL

	APROBADO	COMPROMETIDO	% COMPROMETIDO	SALDO POR COMPROMETER	DEVENGADO	% DEVENGADO	SALDO POR DEVENGAR	
1000	SERVICIOS PERSONALES	\$52,503,355.14	\$52,503,355.14	100.00%	\$0.00	\$6,477,492.69	12.34%	\$46,025,862.45
2000	MATERIALES Y SUMINISTRO	\$769,720.17	\$70,441.76	9.15%	\$699,278.41	\$30,576.71	3.97%	\$739,143.46
3000	SERVICIOS GENERALES	\$4,010,048.66	\$2,227,314.65	55.54%	\$1,782,734.01	\$479,300.96	11.95%	\$3,530,747.70
	TOTAL	\$57,283,123.97	\$54,801,111.55	95.67%	\$2,482,012.42	\$6,987,370.36	12.20%	\$50,295,753.61
	gastos no comprobados		9,796.72			9,796.72		
	total presupuesto liberado	\$57,283,123.97	\$54,810,908.27	95.68%	\$2,472,215.70	\$6,997,167.08	12.22%	\$50,285,956.89



AVANCE PRESUPUESTAL PROCESO ELECTORAL AL 28 DE FEBRERO DE 2021

	APROBADO	COMPROMETIDO	% COMPROMETIDO	SALDO POR COMPROMETER	DEVENGADO	% DEVENGADO	SALDO POR DEVENGAR	
1000	SERVICIOS PERSONALES	\$55,282,808.15	\$55,282,808.15^P	100.00%	\$0.00	\$8,046,985.08^P	14.56%	\$47,235,823.07
1211	Honorarios asimilables a salarios	\$20,004,491.13	\$20,004,491.13	100.00%	\$0.00	\$5,231,370.66	26.15%	\$14,773,120.47
1221	SUELDOS BASE AL PERSONAL EVENTUAL	\$25,236,618.00	\$25,236,618.00	100.00%	\$0.00	\$2,305,839.41	9.14%	\$22,930,778.59
1321	Primas de vacaciones, dominical y gratificación	\$114,521.98	\$114,521.98	100.00%	\$0.00	\$4,453.99	3.89%	\$110,067.99
1323	GRATIFICACION FIN DE AÑO	\$1,030,203.38	\$1,030,203.38	100.00%	\$0.00	\$14,173.40	1.38%	\$1,016,029.98
1411	Aportaciones de seguridad social	\$2,949,185.65	\$2,949,185.65	100.00%	\$0.00	\$225,291.50	7.64%	\$2,723,894.15
1421	Aportaciones a fondos de vivienda	\$1,355,494.41	\$1,355,494.41	100.00%	\$0.00	\$117,896.15	8.70%	\$1,237,598.26
1431	Aportaciones al sistema para el retiro	\$1,396,158.61	\$1,396,158.61	100.00%	\$0.00	\$147,959.97	10.60%	\$1,248,198.64
1711	Estímulos	\$3,196,134.99	\$3,196,134.99	100.00%	\$0.00	\$0.00	0.00%	\$3,196,134.99
2000	MATERIALES Y SUMINISTRO	\$11,807,758.83	\$543,749.61	4.61%	\$11,264,009.22	\$282,801.07	2.40%	\$11,524,957.76
2111	Materiales, útiles y equipos menores de oficina	\$746,598.30	\$0.00	0.00%	\$746,598.30	\$0.00	0.00%	\$746,598.30
2121	Materiales y útiles de impresión y reproducción	\$8,750.00	\$0.00	0.00%	\$8,750.00	\$0.00	0.00%	\$8,750.00
2141	Materiales, útiles y equipos menores de	\$388,931.20	\$0.00	0.00%	\$388,931.20	\$0.00	0.00%	\$388,931.20
2151	Material impreso e información digital	\$523,921.45	\$9,900.00	1.89%	\$514,021.45	\$8,700.00	1.66%	\$515,321.45
2161	Material de limpieza	\$290,822.16	\$256,052.44	88.04%	\$34,769.72	\$148,656.50	51.12%	\$142,163.66
2211	Productos alimenticios para personas	\$6,045,061.80	\$40,990.63	0.68%	\$6,004,071.17	\$40,990.63	0.68%	\$6,004,161.67
2231	Utensilios para el servicio de alimentación	\$2,660.00	\$0.00	0.00%	\$2,660.00	\$0.00	0.00%	\$2,660.00
2431	Cal, yeso y productos de yeso	\$14,000.00	\$0.00	0.00%	\$14,000.00	\$0.00	0.00%	\$14,000.00
2441	Madera y productos de madera	\$2,744.00	\$0.00	0.00%	\$2,744.00	\$0.00	0.00%	\$2,744.00
2451	Vidrio y productos de vidrio	\$7,000.00	\$0.00	0.00%	\$7,000.00	\$0.00	0.00%	\$7,000.00
2461	Material eléctrico y electrónico	\$74,487.21	\$0.00	0.00%	\$74,487.21	\$0.00	0.00%	\$74,487.21
2481	Materiales complementarios	\$17,500.00	\$0.00	0.00%	\$17,500.00	\$0.00	0.00%	\$17,500.00
2491	Otros materiales y artículos de construcción y	\$8,750.00	\$0.00	0.00%	\$8,750.00	\$0.00	0.00%	\$8,750.00
2531	Medicinas y productos farmacéuticos	\$66,093.93	\$7,977.32	12.07%	\$58,116.61	\$7,977.32	12.07%	\$58,116.61
2591	Otros productos químicos	\$17,500.00	\$14,279.60	81.60%	\$3,220.40	\$0.00	0.00%	\$17,500.00
2611	Combustibles, lubricantes y aditivos	\$387,400.00	\$48,289.99	12.47%	\$339,110.01	\$3,289.99	0.85%	\$384,110.01
2721	Prendas de seguridad y protección personal	\$2,802,796.38	\$132,506.80	4.73%	\$2,670,289.58	\$71,954.80	2.57%	\$2,730,841.58
2911	Herramientas menores	\$8,082.40	\$0.00	0.00%	\$8,082.40	\$0.00	0.00%	\$8,082.40
2921	Refacciones y accesorios menores de edificios	\$17,745.00	\$0.00	0.00%	\$17,745.00	\$0.00	0.00%	\$17,745.00
2931	Refacciones y accesorios menores de	\$14,875.00	\$0.00	0.00%	\$14,875.00	\$0.00	0.00%	\$14,875.00
2941	Refacciones y accesorios menores de equipo	\$284,540.00	\$1,231.83	0.43%	\$283,308.17	\$1,231.83	0.43%	\$283,308.17
2961	Refacciones y accesorios menores de equipo	\$59,500.00	\$32,521.00	54.66%	\$26,979.00	\$0.00	0.00%	\$59,500.00
2991	Refacciones y accesorios menores otros	\$18,000.00	\$0.00	0.00%	\$18,000.00	\$0.00	0.00%	\$18,000.00
3000	SERVICIOS GENERALES	\$61,044,307.46	\$22,402,944.58	36.70%	\$38,641,362.88	\$1,678,446.16	2.75%	\$59,365,861.30
3111	Energía eléctrica	\$55,488.90	\$0.00	0.00%	\$55,488.90	\$0.00	0.00%	\$55,488.90
3131	Agua	\$5,593.57	\$0.00	0.00%	\$5,593.57	\$0.00	0.00%	\$5,593.57
3141	Telefonía tradicional	\$292,797.93	\$53,375.00	18.23%	\$239,422.93	\$53,375.00	18.23%	\$239,422.93
3151	Telefonía celular	\$240,240.00	\$300.00	0.12%	\$239,940.00	\$300.00	0.12%	\$239,940.00
3171	Servicios de acceso de Internet, redes y	\$828,050.00	\$11,348.00	1.37%	\$816,702.00	\$5,568.00	0.67%	\$822,488.00
3181	Servicios postales y telegráficos	\$1,508,377.22	\$43,844.24	2.91%	\$1,464,532.98	\$21,922.12	1.45%	\$1,486,455.10
3221	Arrendamiento de edificios	\$3,670,020.00	\$985,105.85	26.84%	\$2,684,914.15	\$985,105.85	26.84%	\$2,684,914.15
3231	Arrendamiento de mobiliario y equipo de	\$47,250.00	\$46,284.00	97.96%	\$966.00	\$46,284.00	97.96%	\$966.00
3251	Arrendamiento de equipo de transporte	\$24,878.40	\$0.00	0.00%	\$24,878.40	\$0.00	0.00%	\$24,878.40
3291	Otros arrendamientos	\$71,500.00	\$16,211.00	22.67%	\$55,289.00	\$16,211.00	22.67%	\$55,289.00
3311	Servicios legales, de contabilidad, auditoría y	\$15,000.00	\$0.00	0.00%	\$15,000.00	\$0.00	0.00%	\$15,000.00
3331	Servicios de consultoría administrativa,	\$18,305,200.00	\$111,360.00	0.61%	\$18,193,840.00	\$111,360.00	0.61%	\$18,193,840.00
3361	Servicios de apoyo administrativo, fotocopiado	\$27,600,243.23	\$19,656,256.26	71.22%	\$7,943,986.97	\$0.00	0.00%	\$27,600,243.23
3381	Servicios de vigilancia	\$75,000.00	\$0.00	0.00%	\$75,000.00	\$0.00	0.00%	\$75,000.00
3391	Servicios profesionales, científicos y técnicos	\$225,905.00	\$0.00	0.00%	\$225,905.00	\$0.00	0.00%	\$225,905.00
3411	Servicios financieros y bancarios	\$25,506.72	\$0.00	0.00%	\$25,506.72	\$0.00	0.00%	\$25,506.72
3451	Seguro de bienes patrimoniales	\$10,500.00	\$0.00	0.00%	\$10,500.00	\$0.00	0.00%	\$10,500.00
3471	Fletes y manobras	\$918,400.00	\$150.00	0.02%	\$918,250.00	\$150.00	0.02%	\$918,250.00
3511	Conservación y mantenimiento menor de	\$87,000.00	\$0.00	0.00%	\$87,000.00	\$0.00	0.00%	\$87,000.00
3521	Instalación, reparación y mantenimiento de	\$1,093,193.00	\$0.00	0.00%	\$1,093,193.00	\$0.00	0.00%	\$1,093,193.00
3531	Instalación, reparación y mantenimiento de	\$20,000.00	\$1,583.40	7.92%	\$18,416.60	\$1,583.40	7.92%	\$18,416.60
3551	Reparación y mantenimiento de equipo de	\$122,500.00	\$32,068.40	26.18%	\$90,431.60	\$32,068.40	26.18%	\$90,431.60
3581	Servicios de limpieza y manejo de desechos	\$313,488.00	\$0.00	0.00%	\$313,488.00	\$0.00	0.00%	\$313,488.00
3591	Servicios de jardinería y fumigación	\$17,500.00	\$0.00	0.00%	\$17,500.00	\$0.00	0.00%	\$17,500.00
3611	Difusión por radio, televisión y otros medios de	\$350,000.00	\$33,311.49	9.52%	\$316,688.51	\$33,311.49	9.52%	\$316,688.51
3631	SERVICIOS DE CREATIVIDAD,	\$30,000.00	\$0.00	0.00%	\$30,000.00	\$0.00	0.00%	\$30,000.00
3661	Servicio de creación y difusión de contenido	\$527,000.00	\$0.00	0.00%	\$527,000.00	\$0.00	0.00%	\$527,000.00
3721	Pasajes terrestres	\$77,700.00	\$0.00	0.00%	\$77,700.00	\$0.00	0.00%	\$77,700.00
3751	Viajes en el país	\$1,977,930.70	\$182,310.90	9.22%	\$1,795,619.80	\$182,310.90	9.22%	\$1,795,619.80
3791	OTROS SERVICIOS DE TRASLADO Y	\$1,032,283.00	\$0.00	0.00%	\$1,032,283.00	\$0.00	0.00%	\$1,032,283.00
3981	Impuesto sobre nóminas y otros que se	\$1,475,761.79	\$1,229,436.04	83.31%	\$246,325.75	\$188,896.00	12.80%	\$1,286,855.79
5000	BIENES MUEBLES, INMUEBLES E INTANGIBLES	\$443,306.56	\$0.00	0.00%	\$443,306.56	\$0.00	0.00%	\$443,306.56
5111	Muebles de oficina y estantería	\$443,306.56	\$0.00	0.00%	\$443,306.56	\$0.00	0.00%	\$443,306.56
PROCESO ELECTORAL 2020-2021		\$128,578,181.00	\$78,229,502.34	60.84%	\$50,348,678.66	\$10,008,232.31	7.78%	\$118,569,948.69

RESUMEN GENERAL

	APROBADO	COMPROMETIDO	% COMPROMETIDO	SALDO POR COMPROMETER	DEVENGADO	% DEVENGADO	SALDO POR DEVENGAR	
1000	SERVICIOS PERSONALES	\$55,282,808.15	\$55,282,808.15	100.00%	\$0.00	\$8,046,985.08	14.56%	\$47,235,823.07
2000	MATERIALES Y SUMINISTRO	\$11,807,758.83	\$543,749.61	4.61%	\$11,264,009.22	\$282,801.07	2.40%	\$11,524,957.76
3000	SERVICIOS GENERALES	\$61,044,307.46	\$22,402,944.58	36.70%	\$38,641,362.88	\$1,678,446.16	2.75%	\$59,365,861.30
5000	BIENES MUEBLES	\$443,306.56	\$0.00	0.00%	\$443,306.56	\$0.00	0.00%	\$443,306.56
TOTAL	\$128,578,181.00	\$78,229,502.34	60.84%	\$50,348,678.66	\$10,008,232.31	7.78%	\$118,569,948.69	
gastos no comprobados		1,520,052.85			1,520,052.85			
total presupuesto liberado		\$128,578,181.00	\$79,749,554.89	62.02%	\$48,828,626.11	\$11,528,284.86	8.97%	\$117,049,896.14



FONDO DEL ARTICULO 37
 AVANCE PRESUPUESTAL AL 28 DE FEBRERO 2021

	APROBADO	COMPROMETIDO	% COMPROMETIDO	SALDO POR COMPROMETER	DEVENGADO	% DEVENGADO	SALDO POR DEVENGAR	
3000	SERVICIOS GENERALES	\$2,662,413.58	\$2,577,025.71	96.79%	\$85,387.87	\$0.00	0.00%	\$2,662,413.58
3361	Servicios de apoyo administrativo,	\$2,587,413.58	\$2,577,025.71	99.60%	\$10,387.87	\$0.00	0.00%	\$2,587,413.58
3391	Servicios profesionales	\$75,000.00	\$0.00	0.00%	\$75,000.00	\$0.00	0.00%	\$75,000.00
	FONDO DE CAPACITACION ART.37	\$2,662,413.58	\$0.00	0.00%	\$0.00	\$0.00	0.00%	\$2,662,413.58



FONDO DEL ARTICULO 82
 AVANCE PRESUPUESTAL AL 28 DE FEBRERO DE 2021

	APROBADO	COMPROMETIDO	% COMPROMETIDO	SALDO POR COMPROMETER	DEVENGADO	% DEVENGADO	SALDO POR DEVENGAR	
1000	SERVICIOS PERSONALES	\$171,732.24	\$0.00	0.00%	\$171,732.24	\$0.00	0.00%	\$171,732.24
1211	Honorarios asimilables a salarios	\$136,694.11	\$0.00	0.00%	\$136,694.11	\$0.00	0.00%	\$136,694.11
1321	Primas de vacaciones, dominical y	\$6,123.19	\$0.00	0.00%	\$6,123.19	\$0.00	0.00%	\$6,123.19
1411	Aportaciones de seguridad social	\$14,174.08	\$0.00	0.00%	\$14,174.08	\$0.00	0.00%	\$14,174.08
1421	Aportaciones a fondos de vivienda	\$7,261.51	\$0.00	0.00%	\$7,261.51	\$0.00	0.00%	\$7,261.51
1431	Aportaciones al sistema para el retiro	\$7,479.35	\$0.00	0.00%	\$7,479.35	\$0.00	0.00%	\$7,479.35
2000	MATERIALES Y SUMINISTRO	\$885,083.03	\$14,809.07	1.67%	\$870,273.96	\$7,501.07	0.85%	\$877,581.96
2111	Materiales utiles y equipos menores de	\$8,584.00	\$8,642.00	100.68%	-\$58.00	\$1,334.00	15.54%	\$7,250.00
2161	Material de limpieza	\$1,500.00	\$376.67	25.11%	\$1,123.33	\$376.67	25.11%	\$1,123.33
2211	Productos alimenticios para personas	\$29,600.00	\$1,800.00	6.08%	\$27,800.00	\$1,800.00	6.08%	\$27,800.00
2711	Vestuario y uniformes	\$839,789.03	\$1,380.40	0.16%	\$838,408.63	\$1,380.40	0.16%	\$838,408.63
2721	Frendas de seguridad y proteccion	\$5,610.00	\$2,610.00	46.52%	\$3,000.00	\$2,610.00	46.52%	\$3,000.00
3000	SERVICIOS GENERALES	\$42,860.43	\$39,290.00	91.67%	\$3,570.43	\$0.00	0.00%	\$42,860.43
3291	Otros arrendamientos	\$39,290.00	\$39,290.00	100.00%	\$0.00	\$0.00	0.00%	\$39,290.00
3922	Impuesto sobre nomina	\$3,570.43	\$0.00	0.00%	\$3,570.43	\$0.00	0.00%	\$3,570.43
	FONDO CULTURA CIVICA ART.82	\$ 1,099,675.70	\$54,099.07	93.34%	\$1,045,576.63	\$7,501.07	0.68%	\$1,092,174.63

Al concluir con la presentación, el Comisionado Presidente preguntó a los Consejeros Comisionados si tenían algún comentario, a lo que comentaron que no, pero la C.P. Marcela Ledesma González comentó que el avance presupuestal aun no refleja claramente el los gastos importantes del Proceso 2020/2021, y que será hasta el siguiente mes cuando se reflejen plenamente.

No existiendo más comentario se pasó al siguiente punto del orden del día.

En cuanto al sexto punto del orden del día, correspondiente al Informe sobre los rendimientos financieros de las cuentas bancarias del Consejo Estatal Electoral y de Participación Ciudadana con corte al 28 de febrero de 2021, fue solicitado por el Comisionado Presidente de la Comisión de Administración al Secretario Técnico para que desahogara dicho punto, lo que se hizo en los términos siguientes:

INTERESES POR CHEQUES 2021

	No. DE CONTRATO	INTERESES		TOTAL
		ENERO	FEBRERO	
BANORTE				
Gasto Ordinario	840005143	197.15	257.60	454.75
PP Y APES	637808839	213.18	228.48	441.66
proceso electoral 2017-2018	594441067	37.48	263.89	301.37
Pasivo Laboral	858612484	143.54	208.27	351.81
Gasto Ordinario	452322056	12.45	15.36	27.81
ART. 82	118322783	1.17	3.63	4.80
fondo de Prima de Antigüedad	104368088	0.99	2.47	3.46
Capacitacion art 37	104367235	1.79	6.19	7.98
TOTAL RENDIMIENTO		607.75	985.89	1,593.64

INTERESES POR INVERSIONES 2021

	No. DE CONTRATO	INTERESES		TOTAL
		ENERO	FEBRERO	
BANORTE				
Gasto Ordinario	98778284	4,248.53	1,442.30	5,690.83
PP Y APES	5033097824	12,210.99	10,952.64	23,163.63
Pasivo Laboral	503308487	12,471.02	11,978.96	24,449.98
proceso electoral	503776624	-	25,310.24	25,310.24
BANCOMER				
fondo de Prima de Antigüedad	2046648436	599.00	765.97	1,364.97
ART. 82	2046652824	2,832.49	3,944.76	6,777.25
Capacitacion art 37	2046653235	4,868.60	6,780.39	11,648.99
BANCOMER GASTO ORDINARIO	2050777196	9,108.07	3,708.85	12,816.92
				-
TOTAL RENDIMIENTO		46,338.70	64,884.11	111,222.81

TOTAL	46,946.45	65,870.00	112,816.45
--------------	------------------	------------------	-------------------

Después de concluir con la presentación, el Comisionado Presidente preguntó a los Consejeros Comisionados si tenían algún comentario al respecto, a lo cual comentaron que no y se pasó al siguiente punto del orden del día.

Respecto al séptimo punto del orden del día, relativo al Informe mensual de las aportaciones efectuadas al Fideicomiso número 18397, derivado de las sanciones impuestas a los partidos políticos con corte al 28 de febrero de 2021, así también fue solicitado por el Comisionado Presidente de la Comisión de Administración al Secretario Técnico para que desahogara el punto. En atención a lo anterior, el Secretario Técnico presentó el siguiente informe:

CONSEJO ESTATAL ELECTORAL Y DE PARTICIPACION CIUDADANA DE SAN LUIS POTOSI FIDEICOMISO NUMERO 18397			
	ACUMULADO AL 31 ENE 2020	MOVIMIENTOS DEL PERIODO	SALDO AL 28 FEB 2021
SALDO INICIAL (APERTURA FIDEICOMISO)	6,544,588.08		6,544,588.08
<i>INGRESOS</i>			
***APORTACION MENSUAL	38,202,872.91		38,202,872.91
REINGRESO DEL COPOCYT	541,241.82		541,241.82
RENDIMIENTOS DE INVERSIONES	3,739,885.18	3,710.97	3,743,596.15
	<u>42,483,999.91</u>	<u>3,710.97</u>	<u>42,487,710.88</u>
TOTAL DE INGRESOS	\$49,028,587.99	\$3,710.97	49,032,298.96
<i>EGRESOS</i>			
RETIROS /GASTOS	46,507,619.16		46,507,619.16
GASTOS FINANCIEROS Y HONORARIOS FIDUCIARIOS	398,700.96	8,279.80	406,980.76
TOTAL DE EGRESOS	\$46,906,320.12	\$8,279.80	46,914,599.92
SALDO FINAL	\$2,122,267.87	-\$4,568.83	2,117,699.04

Después de concluir con la presentación, el Comisionado Presidente preguntó a los Consejeros Comisionados si tenían algún comentario al respecto, a lo cual no hubo observaciones ni comentarios.

Respecto al octavo punto del orden del día, Informe que presenta el Coordinador del Grupo de Trabajo de Planeación de la Comisión Permanente de Administración, respecto de los avances en los trabajos del grupo, en cumplimiento a lo dispuesto por los artículos 60, inciso b) del Reglamento de Trabajo en Comisiones del Consejo Estatal Electoral y de Participación Ciudadana, en este punto el Consejero Juan Manuel Ramírez García comentó que el día 17 de marzo del año en curso se les notifico a las áreas que el día 6 de abril deberán entregar su matriz de indicadores y de resultados ya ajustadas a

su presupuesto autorizado, tanto para gasto ordinario como para el proceso electoral 2020-2021.

Es importante señalar que hemos detectado alguna falta de comprensión en algunas de las áreas, más sin embargo estamos trabajando de cerca para aclarar sus dudas, también les hemos señalados a todos los directores que presenten sus evidencias debidamente relacionadas con su matriz de indicadores. Por el momento es lo único que tengo que informar.

No habiendo más comentarios se pasó al siguiente punto del orden del día.

Respecto al noveno punto del orden del día., de asuntos generales, el Consejero Comisionado, Mtro. Luis Gerardo Lomelí Rodríguez, preguntó al secretario Técnico, si existen agendados asuntos generales a lo que comento, que no.

No habiendo más asuntos que tratar se dieron por concluidos todos los puntos agendados.

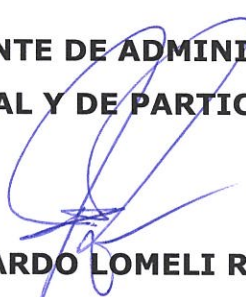
ACUERDOS

CPA/29/03/2020.- Por unanimidad de votos de los Consejeros integrantes de la Comisión Permanente de Administración, se aprobó el orden del día.


CPA/30/02/2020.- Por unanimidad de votos de los Consejeros integrantes de la Comisión Permanente de Administración, se aprobaron las actas de la sesiones extraordinarias de fecha 03 y 26 de febrero y Ordinaria de fecha 26 de febrero del año 2021

No habiendo otro punto que tratar y siendo las 15:30 hrs. (Quince horas con treinta minutos) del día 19 de marzo del año 2021 dos mil veintiuno, concluyó la sesión.

**COMISIÓN PERMANENTE DE ADMINISTRACIÓN DEL
CONSEJO ESTATAL ELECTORAL Y DE PARTICIPACIÓN CIUDADANA**



**MTRO. LUIS GERARDO LOMELI RODRIGUEZ
COMISIONADO PRESIDENTE**



**MTRO. JUAN MANUEL RAMIREZ
GARCIA
COMISIONADO ELECTORAL**



**MTRA. ZELANDIA BORQUEZ
ESTRADA
COMISIONADA ELECTORAL**



**CP. DANIEL GALVÁN RÍOS
SECRETARIO TÉCNICO**

Las presentes firmas corresponden a la sesión ordinaria número SEIS de la Comisión Permanente de Administración del Consejo Estatal Electoral y de Participación Ciudadana celebrada el día 19 de marzo de 2021.