



JUNTA ESTATAL  
DE CAMINOS

**ESTADOS FINANCIEROS  
CONTABLES  
MAYO 2021**

**Junta Estatal de Caminos**  
**Estado de Situación Financiera**  
**Al 31 de mayo del 2021 y 2020**  
 (Cifras en miles de pesos)

ACTIVO	mayo 2021	mayo 2020	PASIVO	mayo 2021	mayo 2020
<b>ACTIVO CIRCULANTE</b>			<b>PASIVO CIRCULANTE</b>		
Efectivo y Equivalentes de Efectivo	50,012	79,624	Cuentas por Pagar a Corto Plazo	51,651	24,056
Derechos a Recibir Efectivo o Equivalentes	18,307	1,235	Documentos por Pagar a Corto Plazo	0	0
Derechos a Recibir Bienes o Servicios	0	0	Porción a Corto Plazo de la Deuda Pública a Largo Plazo	0	0
Inventarios	0	0	Títulos y Valores a Corto Plazo	0	0
Almacenes	0	0	Pasivos Diferidos a Corto Plazo	0	0
Estimación por Pérdida o Deterioro de Activos Circulantes	0	0	Fondos y Bienes de Terceros en Garantía y/o Administración a Corto Plazo	54	52
Otros Activos Circulantes	7	7	Provisiones a Corto Plazo	0	0
<b>Total de Activos Circulantes</b>	<b>68,325</b>	<b>80,866</b>	Otros Pasivos a Corto Plazo	973	1,026
			<b>Total de Pasivos Circulantes</b>	<b>52,678</b>	<b>25,134</b>
<b>ACTIVO NO CIRCULANTE</b>			<b>PASIVO NO CIRCULANTE</b>		
Inversiones Financieras a Largo Plazo	0	0	Cuentas por Pagar a Largo Plazo	0	0
Derechos a Recibir Efectivo o Equivalentes a Largo Plazo	0	0	Documentos por Pagar a Largo Plazo	0	0
Bienes Inmuebles, Infraestructura y Construcciones en Proceso	718,994	581,870	Deuda Pública a Largo Plazo	0	0
Bienes Muebles	81,331	81,286	Pasivos Diferidos a Largo Plazo	0	0
Activos Intangibles	6	6	Fondos y Bienes de Terceros en Garantía y/o Administración a Largo Plazo	0	0
Depreciación, Deterioro y Amortización Acumulada de Bienes	(74,391)	(74,391)	Provisiones a Largo Plazo	0	0
Activos Diferidos	484	484			
Estimación por Pérdida o Deterioro de Activos no Circulantes	0	0	<b>Total de Pasivos no Circulantes</b>	<b>0</b>	<b>0</b>
Otros Activos no Circulantes	0	0			
<b>Total de Activos no Circulantes</b>	<b>726,424</b>	<b>589,255</b>	<b>Total de Pasivo</b>	<b>52,678</b>	<b>25,134</b>
<b>Total de Activos</b>	<b>794,749</b>	<b>670,121</b>	<b>HACIENDA PÚBLICA Y PATRIMONIO</b>		
			Hacienda Pública/Patrimonio Contribuido		
			Aportaciones	28,483	28,483
			Donaciones de Capital	35	0
			Actualizaciones de la Hacienda Pública/Patrimonio	5,939	5,939
			Hacienda Pública/Patrimonio Generado		
			Resultados del Ejercicio Ahorro/Desahorro	20,407	29,764
			Resultados de los Ejercicios Anteriores	632,914	526,506
			Revalúos	54,295	54,295
			Reservas	0	0
			Rectificaciones de Resultados de Ejercicios Anteriores	0	0
			<b>EXCESO O INSUFICIENCIA EN LA ACTUALIZACIÓN DE LA HACIENDA PÚBLICA/PATRIMONIO</b>		
			Resultado por Posición Monetaria	0	0
			Resultado por Tenencia de Activos no Monetarios	0	0
			<b>Total Hacienda Pública/Patrimonio Generado</b>	<b>742,071</b>	<b>644,986</b>
			<b>Total de Pasivo y Hacienda Pública/Patrimonio</b>	<b>794,749</b>	<b>670,121</b>



Jose Miguel Brenis Lumbreras  
 Director Administrativo

Juana Macrina Martínez Pozos  
 Directora General

Bajo protesta de decir verdad declaramos que los Estados Financieros y sus notas, son razonablemente correctos y son responsabilidad del emisor

**Junta Estatal de Caminos**  
**Estado de Situación Financiera**  
**Al 31 de mayo del 2021 y 2020**  
(Cifras en miles de pesos)

ACTIVO		PASIVO	
ACTIVO CIRCULANTE		PASIVO CIRCULANTE	
	mayo 2021	mayo 2020	
Efectivo y Equivalentes de Efectivo			mayo 2021
Efectivo	40	40	mayo 2020
Bancos/Tesorería	49,958	79,570	Cuentas por Pagar a Corto Plazo
Bancos/Dependencias y Otros	0	0	Servicios Personales
Inversiones Temporales (Hasta 3 Meses)	0	0	Proveedores
Fondos con Afectación Específica	0	0	Contratistas por Obras Públicas
Otros Efectivos y Equivalentes	0	0	Participaciones y Aportaciones
			Transferencias Otorgadas
			Intereses, Comisiones y Otros Gastos de la Deuda Pública
Depositos de Fondos de Terceros	13	13	
			Retenciones y Contribuciones
Efectivo o Equivalentes de Efectivo a Recibir			Devoluciones de la Ley de Ingresos
Inversiones Financieras	0	0	Otras Cuentas por Pagar a Corto Plazo
Cuentas por Cobrar	18,250	1,128	
Deudores Diversos	53	108	Documentos por Pagar a Corto Plazo
Ingresos por Recuperar	0	0	
Deudores por Anticipos de Tesorería	0	0	Porción a Corto Plazo de la Deuda Pública a Largo Plazo
Préstamos Otorgados	0	0	Deuda Pública Interna
Otros Efectivos y Equivalentes	4	0	Deuda Pública Externa
			Arrendamiento Financiero
Bienes o Servicios a Recibir			
Anticipos a Corto Plazo	0	0	Títulos y Valores a Corto Plazo
			Deuda Pública Interna
Inventarios			Deuda Pública Externa
Inventarios de Mercancías para Venta	0	0	
Inventario de Mercancías Terminadas	0	0	Fondos y Bienes de Terceros en Garantía y/o Administración a Corto Plazo
Inventario de Mercancías en Proceso de Elaboración	0	0	
Inventario de Materias Primas, Materiales y Suministros para Producción	0	0	
Bienes en Tránsito	0	0	Pasivos Diferidos a Corto Plazo
			Ingresos Cobrados por Adelantado
Almacenes			Intereses Cobrados por Adelantado
Almacén de Materiales y Suministros de Consumo	0	0	
Otros Activos Circulantes	7	7	Provisiones a Corto Plazo
Total de Activos Circulantes	68,325	80,866	Otros Pasivos a Corto Plazo
ACTIVO NO CIRCULANTE			Total de Pasivos Circulantes
Efectivo o Equivalente a Recibir en el Largo Plazo			
Inversiones Financieras	0	0	PASIVO NO CIRCULANTE
Documentos por Cobrar	0	0	Cuentas por Pagar a Largo Plazo
Deudores Diversos	0	0	Proveedores
Ingresos por Recuperar	0	0	Contratistas por Obra Pública
Préstamos Otorgados	0	0	
			Documentos por Pagar a Largo Plazo
Bienes Inmuebles, Infraestructura y Construcciones en Proceso			Documentos Comerciales
Terrenos	14,720	14,720	Documentos con Contratistas por Obra Pública
Viviendas	0	0	
Edificios no Habitacionales	4,595	4,595	Deuda Pública a Largo Plazo
Infraestructura	0	0	Deuda Pública Interna
Construcciones en Proceso en Bienes de Dominio Público	699,680	562,556	Deuda Pública Externa
Construcciones en Proceso en Bienes Propios	0	0	Arrendamiento Financiero
Bienes Muebles			Fondos y Bienes de Terceros en Garantía y/o Administración a Largo Plazo
Mobiliario y Equipo de Administración	3,799	3,796	Pasivos Diferidos a Largo Plazo
Mobiliario y Equipo Educativo y Recreativo	335	327	Provisiones a Largo Plazo
Equipo e Instrumental Médico y de Laboratorio	0	0	
Equipo de Transporte	19,803	19,803	Otros Pasivos a Largo Plazo
Equipo de Defensa y Seguridad	0	0	
Maquinaria, Otros Equipos y Herramienta	57,393	57,360	Total de Pasivos no Circulantes
Colecciones, Obras de Arte y Objetos Valiosos	0	0	
Activos Biológicos	0	0	
			<b>Total de Pasivo</b>
Activos Intangibles			<b>52,678</b>
Software	6	6	<b>25,134</b>
Patentes, Marcas y Derechos	0	0	HACIENDA PÚBLICA Y PATRIMONIO
Concesiones y Franquicias	0	0	Hacienda Pública/Patrimonio Contribuido
Licencias	0	0	Aportaciones
			Donaciones de Capital
Depreciaciones, Deterioro y Amortizaciones Acumuladas de Bienes	(74,391)	(74,391)	Actualizaciones de la Hacienda Pública/Patrimonio
Activos Diferidos			Hacienda Pública/Patrimonio Generado
Estudios, Formulación y Evaluación de Proyectos	0	0	Resultados del Ejercicio Ahorro/Desahorro
Derechos Sobre Bienes en Régimen de Arrendamiento Financiero	0	0	Resultados de los Ejercicios Anteriores
Gastos Pagados por Adelantado a Largo Plazo	0	0	Rectificaciones de Resultados de Ejercicios Anteriores
Anticipos a Largo Plazo	0	0	Exceso o Insuficiencia en la Actualización del Patrimonio
Beneficios de Retiro de Empleados Pagados por Adelantado	0	0	Revalúos
Otros Activos Diferidos	484	484	Reservas
Otros Activos no Circulantes	0	0	
Total de Activos no Circulantes	726,424	589,255	Total Hacienda Pública/Patrimonio Generado
<b>Total de Activos</b>	<b>794,749</b>	<b>670,121</b>	<b>Total de Pasivo y Hacienda Pública/Patrimonio</b>
			<b>794,749</b>
			<b>670,121</b>

Jose Miguel Bregist Lumbrellas  
 Director Administrativo

Juana Macina Martínez Pozos  
 Directora General




	Mayo 2021	Mayo 2020
<b>INGRESOS Y OTROS BENEFICIOS</b>		
<b>Ingresos de la Gestión</b>		
<b>Impuestos</b>		
Impuestos sobre los Ingresos	0	0
Impuestos Sobre el Patrimonio	0	0
Impuestos Sobre la Producción, el Consumo y las Transacciones	0	0
Impuestos al Comercio Exterior	0	0
Impuestos Sobre Nóminas y Asimilables	0	0
Impuestos Ecológicos	0	0
Accesorios de Impuestos	0	0
Otros Impuestos	0	0
<b>Contribuciones de Mejoras</b>		
<b>Derechos</b>	0	0
<b>Productos de Tipo Corriente</b>	0	0
<b>Aprovechamientos de Tipo Corriente</b>	0	0
<b>Ingresos por Venta de Bienes y Servicios Producidos en Establecimientos de Gobierno</b>	2,215	3,751
	0	0
<b>Otra Contribuciones Causadas en Ejercicios Anteriores</b>	0	0
<b>Participaciones y Aportaciones</b>		
Participaciones	0	0
Aportaciones	0	0
Convenios	0	0
<b>Transferencias, Asignaciones, Subsidios y Otras Ayudas</b>		
Transferencias Internas y Asignaciones al Sector Público	0	0
Transferencias al Resto del Sector Público	0	0
Subsidios y Subvenciones	66,761	75,116
Ayudas Sociales	0	0
Pensiones y Jubilaciones	0	0
	0	0
<b>Otros Ingresos y Beneficios</b>		
<b>Ingresos Financieros</b>		
Intereses Ganados en Valores, Créditos, Bonos y Otros	19	60
Otros Ingresos Financieros	0	0
<b>Incremento por Variación de Inventarios</b>	0	0
<b>Disminución del Exceso de Estimaciones por Pérdida o Deterioro u Obsolescencia y Provisiones</b>	0	0
<b>Otros Ingresos y Beneficios Diarios</b>	5	29
<b>Total de Ingresos</b>	<b>69,000</b>	<b>78,956</b>
<b>GASTOS Y OTRAS PERDIDAS</b>		
<b>Gastos de Funcionamiento</b>		
Servicios Personales	45,035	46,982
Materiales y Suministros	2,447	853
Servicios Generales	1,106	1,309
<b>Transferencias, Asignaciones, Subsidios y Otras Ayudas</b>		
Transferencias Internas y Asignaciones al Sector Público	0	0
Transferencias al Resto del Sector Público	0	0
Subsidios y Subvenciones	0	0
Ayudas Sociales	0	0
Pensiones y Jubilaciones	0	0
Transferencias a Fideicomisos, Mandatos y Contratos Análogos	0	0
Transferencias a la Seguridad Social	0	0
Donativos	0	0
Transferencias al Exterior	0	0
<b>Participaciones y Aportaciones</b>		
Participaciones	0	0
Aportaciones	0	0
Convenios	0	0
<b>Intereses, Comisiones y Otros Gastos de la Deuda Pública</b>	0	0
<b>Otros Gastos y Pérdidas Extraordinarias</b>		
<b>Estimaciones, Depreciaciones, Deterioros, Obsolescencias, Amortizaciones y Provisiones</b>	0	0
<b>Disminución de Inventarios</b>	0	0
<b>Aumento por Insuficiencia de Estimaciones por Pérdida, Deterioro u Obsolescencia, y Provisiones</b>	0	0
<b>Otros Gastos</b>	5	47
Resultado Integral de Financiamiento (RIF)		
<b>Total de Gastos y Otras Pérdidas</b>	<b>48,593</b>	<b>49,192</b>
<b>Ahorro/Desahorro Neto del Ejercicio</b>	<b>20,407</b>	<b>29,764</b>

Jose Miguel Brenist Lumberas  
Director Administrativo

Juana Macrina Martínez Pozos  
Directora General

**Junta Estatal de Caminos**  
 Estado de Variaciones en la Hacienda Pública  
 Al 31 de mayo del 2021  
 (Cifras en miles de pesos)

Concepto	Hacienda Pública / Patrimonio Contribuido	Hacienda Pública / Patrimonio Generado de Ejercicios Anteriores	Hacienda Pública / Patrimonio Generado del Ejercicio	Exceso o Insuficiencia en la Actualización de la Hacienda Pública/Patrimonio	TOTAL
<b>Hacienda Pública/Patrimonio Contribuido Neto 2020</b>	<b>34,422</b>	<b>0</b>	<b>0</b>	<b>0</b>	<b>34,422</b>
Aportaciones	28,483	0	0	0	28,483
Donaciones de Capital	0	0	0	0	0
Actualización de la Hacienda Pública/Patrimonio	5,939	0	0	0	5,939
<b>Hacienda Pública/Patrimonio Generado Neto 2020</b>	<b>0</b>	<b>580,801</b>	<b>29,764</b>	<b>0</b>	<b>610,565</b>
Resultado del Ejercicio (Ahorro/Desahorro)	0	0	29,764	0	29,764
Resultado de Ejercicios Anteriores	0	526,506	0	0	526,506
Revaluos	0	54,295	0	0	54,295
Reservas	0	0	0	0	0
Rectificaciones de Resultados de Ejercicios Anteriores	0	0	0	0	0
<b>Exceso o Insuficiencia en la Actualización de la Hacienda Pública/Patrimonio Neto 2020</b>	<b>0</b>	<b>0</b>	<b>0</b>	<b>0</b>	<b>0</b>
Resultado por Posición Monetaria	0	0	0	0	0
Resultado por Tenencia de Activos no Monetarios	0	0	0	0	0
<b>Hacienda Pública / Patrimonio Neto Final 2020</b>	<b>34,422</b>	<b>580,801</b>	<b>29,764</b>	<b>0</b>	<b>644,987</b>
<b>Cambios en la Hacienda Pública / Patrimonio Contribuido Neto 2021</b>	<b>35</b>	<b>0</b>	<b>0</b>	<b>0</b>	<b>35</b>
Aportaciones	0	0	0	0	0
Donaciones de Capital	35	0	0	0	35
Actualización de la Hacienda Pública/Patrimonio	0	0	0	0	0
<b>Variaciones de la Hacienda Pública / Patrimonio Generado Neto 2021</b>	<b>0</b>	<b>106,408</b>	<b>(9,357)</b>	<b>0</b>	<b>97,051</b>
Resultado del Ejercicio (Ahorro/Desahorro)	0	0	20,407	0	20,407
Resultado de Ejercicios Anteriores	0	106,408	(29,764)	0	76,644
Revaluos	0	0	0	0	0
Reservas	0	0	0	0	0
Rectificaciones de Resultados de Ejercicios Anteriores	0	0	0	0	0
<b>Cambios en el Exceso o Insuficiencia en la Actualización de la Hacienda Pública/Patrimonio Neto 2021</b>	<b>0</b>	<b>0</b>	<b>0</b>	<b>0</b>	<b>0</b>
Resultado por Posición Monetaria	0	0	0	0	0
Resultado por Tenencia de Activos no Monetarios	0	0	0	0	0
<b>Hacienda Pública / Patrimonio Neto Final 2021</b>	<b>34,457</b>	<b>687,209</b>	<b>20,407</b>	<b>0</b>	<b>742,073</b>



Jose Miguel Brenist Lumbreras  
 Director Administrativo

Juana Macrina Martinez Pozos  
 Directora General

Bajo protesta de decir verdad declaramos que los Estados Financieros y sus notas, son razonablemente correctos y son responsabilidad del emisor

**Junta Estatal de Caminos**  
**Reporte Analítico del Activo**  
 Del 1 de Enero del 2021 Al 31 de mayo del 2021  
 (Cifras en miles de pesos)

	Saldo Inicial	Cargos del Periodo	Abonos del Periodo	Saldo Final	Flujo del Periodo
<b>1.0.0.0.0.0000</b>	<b>ACTIVO</b>				
<b>1.1.0.0.0.0000</b>	<b>ACTIVO CIRCULANTE</b>				
1.1.1.0.0.0000	42,063	231,788	205,526	794,749	49,526
1.1.1.0.0.0000	17,850	160,024	127,862	50,012	32,162
1.1.2.0.0.0000	24,206	69,479	75,379	18,307	-5,899
1.1.3.0.0.0000	0	0	0	0	0
1.1.4.0.0.0000	0	0	0	0	0
1.1.5.0.0.0000	0	2,285	2,285	0	0
1.1.6.0.0.0000	0	0	0	0	0
1.1.9.0.0.0000	7	0	0	7	0
<b>1.2.0.0.0.0000</b>	<b>ACTIVO NO CIRCULANTE</b>				
<b>1.2.1.0.0.0000</b>	<b>Inversiones Financieras a Largo Plazo</b>				
1.2.1.0.0.0000	703,160	23,263	0	726,424	23,264
1.2.1.0.0.0000	0	0	0	0	0
1.2.2.0.0.0000	0	0	0	0	0
1.2.3.0.0.0000	695,765	23,229	0	718,994	23,229
1.2.4.0.0.0000	81,296	35	0	81,331	35
1.2.5.0.0.0000	6	0	0	6	0
1.2.6.0.0.0000	74,391	0	0	74,391	0
1.2.7.0.0.0000	484	0	0	484	0
1.2.8.0.0.0000	0	0	0	0	0
1.2.9.0.0.0000	0	0	0	0	0




Jose Miguel Brenier-Lumbreras  
 Director Administrativo


Juana Macrina Martinez Pozos  
 Directora General

Bajo protesta de decir verdad declaramos que los Estados Financieros y sus notas, son razonablemente correctos y son responsabilidad del emisor



**Junta Estatal de Caminos**  
 Estado Analítico de la Deuda y Otros Pasivos  
 Del 1 de Enero del 2021 Al 31 de mayo del 2021  
 (Cifras en miles de pesos)

	Moneda de Contratación	Institución o País Acreedor	Saldo Inicial del Periodo	Saldo Final del Periodo
<b>DEUDA PUBLICA</b>				
<b>Corto Plazo</b>				
<b>Deuda Interna</b>				
Instituciones de Crédito			0	0
Títulos y Valores			0	0
Arrendamientos Financieros			0	0
			0	0
<b>Deuda Externa</b>				
Organismos Financieros Internacionales			0	0
Deuda Bilateral			0	0
Títulos y Valores			0	0
Arrendamientos Financieros			0	0
			0	0
Subtotal Corto Plazo			0	0
			0	0
<b>Largo Plazo</b>				
<b>Deuda Interna</b>				
Instituciones de Crédito			0	0
Títulos y Valores			0	0
Arrendamientos Financieros			0	0
			0	0
<b>Deuda Externa</b>				
Organismos Financieros Internacionales			0	0
Deuda Bilateral			0	0
Títulos y Valores			0	0
Arrendamientos Financieros			0	0
			0	0
Subtotal Largo Plazo			0	0
			0	0
<b>Otros Pasivos</b>	MXN	MEXICO	18,839	52,678
<b>Total Deuda y Otros Pasivos</b>	MXN	MEXICO	18,839	52,678




Jose Miguel Brenist Lumberras  
 Director Administrativo

Juana Macrina Martinez Pozos  
 Directora General

Bajo protesta de decir verdad declaramos que los Estados Financieros y sus notas, son razonablemente correctos y son responsabilidad del emisor

**Junta Estatal de Caminos**  
**Estado de Cambios en la Situación Financiera**  
**Al 31 de Mayo del 2020 y 2021**  
**(Cifras en miles de pesos)**

	ORIGEN	APLICACION
<b>ACTIVO</b>		
<b>ACTIVO CIRCULANTE</b>		
Efectivo y Equivalentes	29,612	17,072
Derecho a Recibir Efectivo o Equivalentes	29,612	0
Derecho a Recibir Bienes o Servicios a Recibir	0	17,072
Inventarios	0	0
Almacenes	0	0
Estimación por Pérdida o Deterioro de Activos Circulantes	0	0
Otros Activos Circulantes	0	0
<b>ACTIVO NO CIRCULANTE</b>		
Inversiones Financieras a Largo Plazo	0	137,169
Derechos a Recibir Efectivo o Equivalentes a Largo Plazo	0	0
Bienes Inmuebles, Infraestructura y Construcciones en Proceso	0	0
Bienes Muebles	0	137,124
Activos Intangibles	0	45
Depreciaciones, Deterioro y Amortizaciones Acumuladas de Bienes	0	0
Activos Diferidos	0	0
Estimación por Pérdida o Deterioro de Activos no Circulantes	0	0
Otros Activos no Circulantes	0	0
<b>PASIVO</b>		
<b>PASIVO CIRCULANTE</b>		
Cuentas por Pagar a Corto Plazo	27,597	53
Documentos por Pagar a Corto Plazo	27,595	0
Porción a Corto Plazo de la Deuda Pública a Largo Plazo	0	0
Títulos y Valores a Corto Plazo	0	0
Pasivos Diferidos a Corto Plazo	0	0
Fondos y Bienes de Terceros en Garantía y/o Administración a Corto Plazo	0	0
Provisiones a Corto Plazo	2	0
Otros Pasivos a Corto Plazo	0	0
<b>PASIVO NO CIRCULANTE</b>		
Cuentas por Pagar a Largo Plazo	0	0
Documentos por Pagar a Largo Plazo	0	0
Deuda Pública a Largo Plazo	0	0
Pasivos Diferidos a Largo Plazo	0	0
Fondos y Bienes de Terceros en Garantía y/o Administración a Largo Plazo	0	0
Provisiones a Largo Plazo	0	0
<b>HACIENDA PUBLICA Y PATRIMONIO</b>		
<b>Hacienda Pública/Patrimonio Contribuido</b>		
Aportaciones	35	0
Donaciones de Capital	0	0
Actualizaciones de la Hacienda Pública/Patrimonio	35	0
	0	0
<b>Hacienda Pública/Patrimonio Generado</b>		
Resultados del Ejercicio Ahorro/Desahorro	106,408	9,357
Resultados de los Ejercicios Anteriores	0	9,357
Rectificaciones de Resultados de Ejercicios Anteriores	106,408	0
Revalúos	0	0
Reservas	0	0
<b>Exceso o Insuficiencia en la Actualización de la Hacienda Pública/Patrimonio</b>		
Resultado por Posición Monetaria	0	0
Resultado por Tenencia de Activos no Monetarios	0	0



Jose Miguel Brenist Lumbreras  
 Director Administrativo

Juana Madrina Martinez Pozos  
 Directora General

Bajo protesta de decir verdad declaramos que los Estados Financieros y sus notas, son razonablemente correctos y son responsabilidad del emisor



**Junta Estatal de Caminos**  
 Estado de Flujos de Efectivo  
 Del 1 de Mayo al 31 de Mayo 2021 y 2020  
 (Cifras Miles de Pesos )

	MAYO 2021	MAYO 2020
<b>Flujos de Efectivo de las Actividades de Operación</b>		
<b>Origen</b>		
Impuestos	69,000	78,956
Cuotas y Aportaciones de Seguridad Social	0	0
Contribuciones de Mejoras	0	0
Derechos	0	0
Productos de Tipo Corriente	0	0
Aprovechamientos de Tipo Corriente	0	0
Ingresos por Ventas de Bienes y Servicios	2,215	3,751
Ingresos no Comprendidos en las Fracciones de la Ley de Ingresos Causados en Ejercicios Fiscales Anteriores Pendientes de Liquidación o Pago	0	0
Participaciones y Aportaciones	0	0
Transferencias, Asignaciones y Subsidios y Otras Ayudas	66,761	75,116
Otros Origenes de Aplicación	24	89
<b>Aplicación</b>		
Servicios Personales	48,593	49,192
Materiales y Suministros	45,035	46,982
Servicios Generales	2,447	853
Transferencias Internas y Asignaciones al Sector Publico	1,106	1,309
Transferencias al Resto del Sector Publico	0	0
Subsidios y Subvenciones	0	0
Ayudas Sociales	0	0
Pensiones y Jubilaciones	0	0
Transferencias a Fideicomisos, Mandatos y Contratos Análogos	0	0
Transferencias a la Seguridad Social	0	0
Donativos	0	0
Transferencias al Exterior	0	0
Participaciones	0	0
Aportaciones	0	0
Convenios	0	0
Otras Aplicaciones de Operación	5	48
<b>Flujos Netos de Efectivo por Actividades de Operación</b>	20,407	29,764
<b>Flujos de Efectivo de las Actividades de Inversión</b>		
<b>Origen</b>		
Bienes Inmuebles, Infraestructura y Construcciones en Proceso	113,609	305,107
Bienes Muebles	0	0
Otros Origenes de Inversión	0	185
<b>Aplicación</b>		
Bienes Inmuebles, Infraestructura y Construcciones en Proceso	113,609	304,922
Bienes Muebles	137,124	279,185
Otros Origenes de Inversión	45	0
<b>Flujos Netos de Efectivo por Actividades de Inversión</b>	26,459	11,455
<b>Flujo de Efectivo de las Actividades de Financiamiento</b>	-50,019	14,467
<b>Origen</b>		
Endeudamiento Neto	0	0
Interno	0	0
Externo	0	0
Otros Origenes de Financiamiento	0	0
<b>Aplicación</b>		
Servicios de la Deuda	0	0
Interno	0	0
Externo	0	0
Otras Aplicaciones de Financiamiento	0	0
<b>Flujos Netos de Efectivo por Actividades de Financiamiento</b>	0	0
<b>Incremento/Disminución Neta en el Efectivo y Equivalentes al Efectivo</b>	-29,612	44,231
<b>Efectivo y Equivalentes al Efectivo al Inicio del Ejercicio</b>	79,624	35,393
<b>Efectivo y Equivalentes al efectivo al Final del Ejercicio</b>	50,012	79,624




Jose Miguel Brenist Lumbreras  
 Director Administrativo

Juana Macrina Martinez Pozos  
 Directora General