



MUSEO DEL FERROCARRIL
san luis potosi

OF/MDFFCC-CONTA/013-2021
SAN LUIS POTOSI, S.L.P A 10 DE AGOSTO DE 2021

CP. JOAQUIN HERRÁN LÓPEZ
DIRECTOR DE CONTABILIDAD GUBERNAMENTAL
DE LA SECRETARIA DE FINANZAS.
P R E S E N T E.-

Por medio del presente le saludamos y presentamos a Usted la información del Museo del Ferrocarril "Jesús García Corona", correspondiente a los **Estados Financieros emitidos al cierre del 31 de JULIO de 2021**, según el índice anexo en conformidad con los Acuerdos emitidos por el CONAC, mismos que en su mayoría han sido generados con el sistema SACG.NET.

Agradecemos de antemano sus atenciones, quedando a sus órdenes y haciendo propicia la ocasión para enviarle un cordial saludo.

A T E N T A M E N T E

Lic. Xaviera Esther Acosta Esquivel

DIRECTORA GENERAL

C. Jorge Amado Fierro Pieraccini

DIRECTOR ADMINISTRATIVO

***"2021, Año de la Solidaridad Médica Administrativa y Civil que colabora
en la contingencia sanitaria del COVID 19"***



MUSEO DEL FERROCARRIL
san luis potosí

Estructura de los Estados Financieros Básicos del Ente Público

En conformidad al Acuerdo que se emite el Marco Conceptual de Contabilidad Gubernamental (MCCG), presentamos los siguientes Estados Financieros.

ÍNDICE

A) Información Contable

1. Estado De Actividades
2. Estado De Situación Financiera
3. Estado De Variación En La Hacienda Pública
4. Estado De Cambios En La Situación Financiera
5. Estado De Flujos De Efectivo
6. Notas A Los Estados Financieros
7. Estado Analítico Del Activo
8. Estado Analítico De La Deuda Y Otros Pasivos

B) Información Presupuestaria

9. Estado Analítico de los Ingresos
10. Estado Analítico del ejercicio del Presupuesto de Egresos en Clasificación Administrativa
11. Estado Analítico del ejercicio del Presupuesto de Egresos en Clasificación Económica (por Tipo de Gasto)
12. Estado Analítico del ejercicio del Presupuesto de Egresos en Clasificación por Objeto de Gasto (Capítulo y Concepto)
13. Estado Analítico del ejercicio del Presupuesto de Egresos por Clasificación Funcional
14. Estado Analítico del ejercicio del Presupuesto de Egresos por Fuente de Financiamiento

B) Información Programática

15. Gasto por categoría programática
16. Programas y Proyectos de Inversión



MUSEO DEL FERROCARRIL
■ san luis potosí ■

INFORMACIÓN CONTABLE

MUSEO DEL FERROCARRIL
SAN LUIS POTOSI
 Estado de Situación Financiera
 Al 31 de Julio de 2021 y 2020



Usu: contador
 Rep: rptEstadoSituacionFinanciera

	2021	2020	2021	2020
ACTIVO			PASIVO	
ACTIVO CIRCULANTE	\$1,078,681.91	\$1,132,447.92	PASIVO CIRCULANTE	\$121,542.77
EFFECTIVO Y EQUIVALENTES	\$988,281.07	\$989,898.48	CUENTAS POR PAGAR A CORTO PLAZO	\$119,999.84
DERECHOS A RECIBIR EFECTIVO O EQUIVALENTES	\$90,400.84	\$142,549.44	OTROS PASIVOS A CORTO PLAZO	\$2,000.00
Total de Activos Circulantes	\$1,078,681.91	\$1,132,447.92	Total de Pasivos Circulantes	\$121,542.77
ACTIVO NO CIRCULANTE	\$434,167.16	\$416,105.74	PASIVO NO CIRCULANTE	\$0.00
BIENES MUEBLES	\$425,467.16	\$409,145.74	Total de Pasivos No Circulantes	\$0.00
ACTIVOS INTANGIBLES	\$8,700.00	\$6,960.00		
Total de Activos No Circulantes	\$434,167.16	\$416,105.74		
Total de Activos	\$1,512,849.07	\$1,548,553.66	Total de Pasivos	\$121,542.77
			HACIENDA PÚBLICA/ PATRIMONIO	\$0.00
			HACIENDA PÚBLICA/PATRIMONIO CONTRIBUIDO	\$0.00
			HACIENDA PÚBLICA/PATRIMONIO GENERADO	\$1,391,306.30
			RESULTADOS DEL EJERCICIO (AHORRO/ DESAHORRO)	\$951,191.46
			RESULTADOS DE EJERCICIOS ANTERIORES	\$467,362.36
			EXCESO O INSUFICIENCIA EN LA ACTUALIZACIÓN DE	\$0.00
			Total Hacienda Pública/Patrimonio	\$1,391,306.30
			Total de Pasivo y Hacienda Pública/Patrimonio	\$1,512,849.07

"Bajo protesta de decir verdad declaramos que los Estados Financieros y sus notas, son razonablemente correctos y son responsabilidad del emisor".

LIC. XAVIERA ESTHER ACOSTA ESQUIVEL

DIRECTORA GENERAL

C. JORGE AMADO FIERRO PIERAGGINI
 DIRECTOR ADMINISTRATIVO

MUSEO DEL FERROCARRIL
SAN LUIS POTOSI
Estado de Actividades
Del 01/ene/2021 al 31/jul/2021



MUSEO DEL FERROCARRIL
 san luis potosi

Usr: contador
 Rep: rptEstadoActividades

	<u>2021</u>	<u>2020</u>
INGRESOS Y OTROS BENEFICIOS		
INGRESOS DE GESTIÓN	\$371,421.00	\$759,711.50
INGRESOS POR VENTA DE BIENES Y PRESTACIÓN DE SERVICIOS	\$371,421.00	\$759,711.50
PARTICIPACIONES, APORTACIONES, CONVENIOS, INCENTIVOS DERIVADOS DE LA COLABORACION FISCAL, FONDOS DISTINTOS DE APORTACIONES, TRANSFERENCIAS, ASIGNACIONES, SUBSIDIOS Y SUBVENCIONES, PENSIONES Y JUBILACIONES.	\$3,529,309.52	\$3,437,217.00
TRANSFERENCIAS, ASIGNACIONES, SUBSIDIOS Y SUBVENCIONES, PENSIONES Y	\$3,529,309.52	\$3,437,217.00
Total de Ingresos y Otros Beneficios	\$3,900,730.52	\$4,196,928.50
GASTOS Y OTRAS PÉRDIDAS		
GASTOS DE FUNCIONAMIENTO	\$3,070,888.50	\$3,235,737.04
SERVICIOS PERSONALES	\$2,011,951.20	\$1,914,871.86
MATERIALES Y SUMINISTROS	\$75,355.68	\$149,939.76
SERVICIOS GENERALES	\$983,581.62	\$1,170,925.42
Total de Gastos y otras Pérdidas	\$3,070,888.50	\$3,235,737.04
Resultado del Ejercicio (Ahorro/Desahorro)	\$829,842.02	\$961,191.46

"Bajo protesta de decir verdad declaramos que los Estados Financieros y sus notas, son razonablemente correctos y son responsabilidad del emisor".

 LIC. XAVIERA ESTHER ACOSTA ESQUIVEL
 DIRECTORA GENERAL

 C. JORGE AMADO FIERRO PIERACCINI
 DIRECTOR ADMINISTRATIVO

MUSEO DEL FERROCARRIL
SAN LUIS POTOSI

Estado de Variaciones en la Hacienda Pública
Del 01/ene/2021 Al 31/jul/2021



MUSEO DEL FERROCARRIL
San Luis Potosí

Usu: contador

Rep: rptEstadoVariacionHacienda

Concepto	Hacienda Pública/ Patrimonio Generado		Exceso o Insuficiencia en la Actualización de la Hacienda Pública / Patrimonio	Total
	Hacienda Pública/ Patrimonio Contribuido	Ejercicios Anteriores Del Ejercicio		
HACIENDA PÚBLICA/PATRIMONIO CONTRIBUIDO NETO 2020	\$0.00	\$0.00	\$0.00	\$0.00
APORTACIONES	\$0.00	\$0.00	\$0.00	\$0.00
DONACIONES DE CAPITAL	\$0.00	\$0.00	\$0.00	\$0.00
ACTUALIZACIÓN DE LA HACIENDA PÚBLICA/PATRIMONIO	\$0.00	\$0.00	\$0.00	\$0.00
HACIENDA PÚBLICA /PATRIMONIO GENERADO NETO 2020	\$0.00	\$467,362.36	\$961,191.46	\$1,428,553.82
RESULTADOS DEL EJERCICIO (AHORRO/ DESAHORRO)	\$0.00	\$0.00	\$961,191.46	\$961,191.46
RESULTADOS DE EJERCICIOS ANTERIORES	\$0.00	\$467,362.36	\$0.00	\$467,362.36
REVALÚOS	\$0.00	\$0.00	\$0.00	\$0.00
RESERVAS	\$0.00	\$0.00	\$0.00	\$0.00
RECTIFICACIONES DE RESULTADOS DE EJERCICIOS ANTERIORES	\$0.00	\$0.00	\$0.00	\$0.00
EXCESO O INSUFICIENCIA EN LA ACTUALIZACIÓN DE LA HACIENDA PÚBLICA/ PATRIMONIO NETO 2020	\$0.00	\$0.00	\$0.00	\$0.00
RESULTADO POR POSICIÓN MONETARIA	\$0.00	\$0.00	\$0.00	\$0.00
RESULTADO POR TENENCIA DE ACTIVOS NO MONETARIOS	\$0.00	\$0.00	\$0.00	\$0.00
HACIENDA PÚBLICA / PATRIMONIO NETO FINAL 2020	\$0.00	\$467,362.36	\$961,191.46	\$1,428,553.82
CAMBIOS EN LA HACIENDA PÚBLICA/PATRIMONIO CONTRIBUIDO NETO 2021	\$0.00	\$0.00	\$0.00	\$0.00
APORTACIONES	\$0.00	\$0.00	\$0.00	\$0.00
DONACIONES DE CAPITAL	\$0.00	\$0.00	\$0.00	\$0.00
ACTUALIZACIÓN DE LA HACIENDA PÚBLICA/PATRIMONIO	\$0.00	\$0.00	\$0.00	\$0.00
VARIACIONES DE LA HACIENDA PÚBLICA / PATRIMONIO GENERADO NETO 2021	\$0.00	\$94,101.92	-\$131,349.44	-\$37,247.52
RESULTADOS DEL EJERCICIO (AHORRO/ DESAHORRO)	\$0.00	\$0.00	\$829,842.02	\$829,842.02
RESULTADOS DE EJERCICIOS ANTERIORES	\$0.00	\$94,101.92	-\$961,191.46	-\$867,089.54
REVALÚOS	\$0.00	\$0.00	\$0.00	\$0.00
RESERVAS	\$0.00	\$0.00	\$0.00	\$0.00
RECTIFICACIONES DE RESULTADOS DE EJERCICIOS ANTERIORES	\$0.00	\$0.00	\$0.00	\$0.00
CAMBIOS EN EL EXCESO O INSUFICIENCIA EN LA ACTUALIZACIÓN DE LA HACIENDA PÚBLICA/ PATRIMONIO NETO 2021	\$0.00	\$0.00	\$0.00	\$0.00

MUSEO DEL FERROCARRIL
 SAN LUIS POTOSI
 Estado de Variaciones en la Hacienda Pública
 Del 01/ene/2021 Al 31/jul/2021



Ustr: contador
 Rep: rptEstadoVariacionHacienda

Concepto	Hacienda Publica/ Patrimonio Generado		Exceso o Insuficiencia en la Actualización de la Hacienda Pública / Patrimonio	Total
	Hacienda Publica/ Patrimonio Contribuido	Ejercicios Anteriores Del Ejercicio		
RESULTADO POR POSICIÓN MONETARIA	\$0.00	\$0.00	\$0.00	\$0.00
RESULTADO POR TENENCIA DE ACTIVOS NO MONETARIOS	\$0.00	\$0.00	\$0.00	\$0.00
HACIENDA PÚBLICA / PATRIMONIO NETO FINAL 2021	\$0.00	\$561,464.28	\$829,842.02	\$1,391,306.30

"Bajo protesta de decir verdad declaramos que los Estados Financieros y sus notas, son razonablemente correctos y son responsabilidad del emisor".

LIC. XAVIERA ESTHER ACOSTA ESQUIVEL
 DIRECTORA GENERAL

C. JORGE AMADO FIERRO PIERACCINI
 DIRECTOR ADMINISTRATIVO

**MUSEO DEL FERROCARRIL
SAN LUIS POTOSI**
Estado de Cambios en la Situación Financiera
Del 01/ene/2021 Al 31/jul/2021



MUSEO DEL FERROCARRIL
san luis potosi

Usr: contador

Rep: rptEstadoVariacionHacienda

	<u>Origen</u>	<u>Aplicación</u>
ACTIVO	\$53,766.01	\$18,061.42
<u>ACTIVO CIRCULANTE</u>	<u>\$53,766.01</u>	
EFECTIVO Y EQUIVALENTES	\$1,617.41	
DERECHOS A RECIBIR EFECTIVO O EQUIVALENTES	\$52,148.60	
<u>ACTIVO NO CIRCULANTE</u>		<u>\$18,061.42</u>
BIENES MUEBLES		\$16,321.42
ACTIVOS INTANGIBLES		\$1,740.00
PASIVO	\$1,542.93	
<u>PASIVO CIRCULANTE</u>	<u>\$1,542.93</u>	
CUENTAS POR PAGAR A CORTO PLAZO	\$1,542.93	
<u>PASIVO NO CIRCULANTE</u>		
HACIENDA PÚBLICA/ PATRIMONIO	\$94,101.92	\$131,349.44
<u>HACIENDA PÚBLICA/PATRIMONIO CONTRIBUIDO</u>		
<u>HACIENDA PÚBLICA /PATRIMONIO GENERADO</u>	<u>\$94,101.92</u>	<u>\$131,349.44</u>
RESULTADOS DEL EJERCICIO (AHORRO/ DESAHORRO)		\$131,349.44
RESULTADOS DE EJERCICIOS ANTERIORES	\$94,101.92	
<u>EXCESO O INSUFICIENCIA EN LA ACTUALIZACIÓN DE LA HACIENDA</u>		

"Bajo protesta de decir verdad declaramos que los Estados Financieros y sus notas, son razonablemente correctos y son responsabilidad del emisor".

LIC. XAVIERA ESTHER ACOSTA ESQUIVEL
DIRECTORA GENERAL

C. JORGE AMADO FIERRO PIERACCINI
DIRECTOR ADMINISTRATIVO

**MUSEO DEL FERROCARRIL
SAN LUIS POTOSI**
Estado de Flujos de Efectivo
Del 01/ene/2021 Al 31/jul/2021



Concepto	2021	2020
FLUJOS DE EFECTIVO DE LAS ACTIVIDADES DE OPERACIÓN		
ORIGEN		
INGRESOS POR VENTA DE BIENES Y PRESTACIÓN DE SERVICIOS	\$3,900,730.52	\$4,096,368.40
TRANSFERENCIAS, ASIGNACIONES, SUBSIDIOS Y SUBVENCIONES, Y PENSIONES Y JUBILAC	\$371,421.00	\$759,711.50
	\$3,529,309.52	\$3,336,656.90
APLICACIÓN		
SERVICIOS PERSONALES	\$3,464,114.51	\$3,422,579.30
MATERIALES Y SUMINISTRO	\$2,011,951.20	\$1,914,871.86
SERVICIOS GENERALES	\$75,355.68	\$149,939.76
OTRAS APLICACIONES DE OPERACIÓN	\$983,581.62	\$1,170,925.42
	\$393,226.01	\$186,842.26
FLUJOS NETOS DE EFECTIVO POR ACTIVIDADES DE OPERACIÓN	\$436,616.01	\$673,789.10
FLUJOS DE EFECTIVO DE LAS ACTIVIDADES DE INVERSIÓN		
APLICACIÓN		
BIENES MUEBLES	\$17,539.42	\$40,726.60
OTRAS APLICACIONES DE INVERSIÓN	\$15,799.42	\$38,986.60
	\$1,740.00	\$1,740.00
FLUJOS NETOS DE EFECTIVO POR ACTIVIDADES DE INVERSIÓN	(\$17,539.42)	(\$40,726.60)
FLUJO DE EFECTIVO DE LAS ACTIVIDADES DE FINANCIAMIENTO		
INCREMENTO/DISMINUCIÓN NETA EN EL EFECTIVO Y EQUIVALENTES AL EFECTIVO		
EFECTIVO Y EQUIVALENTES AL EFECTIVO AL INICIO DEL EJERCICIO	\$419,076.59	\$633,062.50
EFECTIVO Y EQUIVALENTES AL EFECTIVO AL FINAL DEL EJERCICIO	\$569,204.48	\$356,835.98
	\$988,281.07	\$989,898.48

"Bajo protesta de decir verdad declaramos que los Estados Financieros y sus notas, son razonablemente correctos y son responsabilidad del emisor".

LIC. XAVIERA ESTHER ACOSTA ESQUIVEL
DIRECTORA GENERAL

C. JORGE AMADO FIERRO PIERACCINI
DIRECTOR ADMINISTRATIVO



Usu: CONTADOR
Rep: rptEstadoAnaliticoDeActivosYPasivos_R

MUSEO DEL FERROCARRIL
SAN LUIS POTOSI
Estado Analítico del Activo
Del 01/ene./2021 al 31/jul./2021

Fecha y hora de Impresión | 10/ago./2021 12:41 p. m.

Concepto	Saldo Inicial 1	Cargos del periodo 2	Abonos del periodo 3	Saldo Final 4(1+2-3)	Variación del Periodo (4-1)
ACTIVO					
ACTIVO CIRCULANTE	\$1,027,742.06	\$8,044,142.73	\$7,559,035.72	\$1,512,849.07	\$485,107.01
EFFECTIVO Y EQUIVALENTES	\$611,114.32	\$8,026,603.31	\$7,559,035.72	\$1,078,681.91	\$467,567.59
DERECHOS A RECIBIR EFFECTIVO O EQUIVALENTES	\$569,204.48	\$4,048,872.79	\$3,629,796.20	\$988,281.07	\$419,076.59
ACTIVO NO CIRCULANTE	\$416,627.74	\$17,539.42	\$0.00	\$434,167.16	\$17,539.42
BIENES MUEBLES	\$409,667.74	\$15,799.42	\$0.00	\$425,467.16	\$15,799.42
ACTIVOS INTANGIBLES	\$6,960.00	\$1,740.00	\$0.00	\$8,700.00	\$1,740.00

"Bajo protesta de decir verdad declaramos que los Estados Financieros y sus notas, son razonablemente correctos y son responsabilidad del emisor".


LIC. XAVIERA ESTHER ACOSTA ESQUIVEL
DIRECTORA GENERAL


JORGE AMADO FIERRO PIERACCINI
DIRECTOR ADMINISTRATIVO



Usu: CONTADOR
Rep: rptEstadoAnaliticoDeudaYPasivos

**MUSEO DEL FERROCARRIL
SAN LUIS POTOSI**
Estado Analítico de la Deuda y Otros Pasivos
Del 01/ene./2021 Al 31/jul./2021

Fecha y hora de Impresión | 10/ago./2021
12:42 p. m.

Denominación de las Deudas	Moneda de Contratación	Institución o País Acreedor	Saldo Inicial del Periodo	Saldo Final del Periodo
DEUDA PÚBLICA				
Corto Plazo				
Deuda Interna				
Instituciones de Crédito	Peso	México	\$0.00	\$0.00
Títulos y Valores	Peso	México	\$0.00	\$0.00
Arrendamientos Financieros	Peso	México	\$0.00	\$0.00
Deuda Externa				
Organismos Financieros Internacionales	Peso	México	\$0.00	\$0.00
Deuda Bilateral	Peso	México	\$0.00	\$0.00
Títulos y Valores	Peso	México	\$0.00	\$0.00
Arrendamientos Financieros	Peso	México	\$0.00	\$0.00
Subtotal Corto Plazo	Peso	México	\$0.00	\$0.00
Largo Plazo				
Deuda Interna				
Instituciones de Crédito	Peso	México	\$0.00	\$0.00
Títulos y Valores	Peso	México	\$0.00	\$0.00
Arrendamientos Financieros	Peso	México	\$0.00	\$0.00
Deuda Externa				
Organismos Financieros Internacionales	Peso	México	\$0.00	\$0.00
Deuda Bilateral	Peso	México	\$0.00	\$0.00
Títulos y Valores	Peso	México	\$0.00	\$0.00
Arrendamientos Financieros	Peso	México	\$0.00	\$0.00
Subtotal Largo Plazo	Peso	México	\$0.00	\$0.00
Otros Pasivos				
Total Deuda y Otros Pasivos	Peso	México	\$466,277.78	\$121,542.77
	Peso	México	\$466,277.78	\$121,542.77



Utr: CONTADOR
Rep: rptEstadoAnaliticoDeudaYPasivos

MUSEO DEL FERROCARRIL
SAN LUIS POTOSI
Estado Analítico de la Deuda y Otros Pasivos
Del 01/ene./2021 Al 31/jul./2021

Fecha y hora de Impresión | 10/ago./2021
12:42 p. m.

Denominación de las Deudas	Moneda de Contratación	Institución o País Acreedor	Saldo Inicial del Periodo	Saldo Final del Periodo
DEUDA PÚBLICA				

"Bajo protesta de decir verdad declaramos que los Estados Financieros y sus notas, son razonablemente correctos y son responsabilidad del emisor"


LIC. XAVIERA ESTHER ACOSTA ESQUIVEL
DIRECTORA GENERAL


JORGE AMADO FIERRO PIERACCINI
DIRECTOR ADMINISTRATIVO



MUSEO DEL FERROCARRIL
■ san luis potosí ■

INFORMACIÓN PRESUPUESTARIA



**MUSEO DEL FERROCARRIL
SAN LUIS POTOSI**
Estado Analítico de Ingresos
Del 01/ene./2021 Al 31/jul./2021

Fecha y hora de Impresión | 10/ago./2021
12:42 p. m.

Usu: CONTADOR
Rep: rptEstadoPresupuestoIngresosRB_CP_2019

Rubro de Ingresos	Ingreso					Diferencia (6=5-1)
	Estimado (1)	Ampliaciones y Reducciones (2)	Modificado (3=1+2)	Devengado (4)	Recaudado (5)	
IMPUESTOS	\$0.00	\$0.00	\$0.00	\$0.00	\$0.00	0.00
CUOTAS Y APORTACIONES DE SEGURIDAD SOCIAL	\$0.00	\$0.00	\$0.00	\$0.00	\$0.00	0.00
CONTRIBUCIONES DE MEJORAS	\$0.00	\$0.00	\$0.00	\$0.00	\$0.00	0.00
DERECHOS	\$0.00	\$0.00	\$0.00	\$0.00	\$0.00	0.00
PRODUCTOS	\$0.00	\$0.00	\$0.00	\$0.00	\$0.00	0.00
APROVECHAMIENTOS	\$0.00	\$0.00	\$0.00	\$0.00	\$0.00	0.00
INGRESOS POR VENTA DE BIENES, PRESTACION DE SERVICIOS Y OTRO PARTICIPACIONES, APORTACIONES, CONVENIOS, INCENTIVOS DERIVADOS DE TRANSFERENCIAS, ASIGNACIONES, SUBSIDIOS Y SUBVENCIONES, Y PE INGRESOS DERIVADOS DE FINANCIAMIENTOS	\$1,208,191.16 \$6,297,191.42 \$0.00	\$0.00 \$100,560.10 \$0.00	\$1,208,191.16 \$6,397,751.52 \$0.00	\$371,421.00 \$3,529,309.52 \$0.00	\$371,421.00 \$3,529,309.52 \$0.00	-836,770.16 -2,767,881.90 0.00
Total	\$7,505,382.58	\$100,560.10	\$7,605,942.68	\$3,900,730.52	\$3,900,730.52	-3,604,652.06
Ingresos Excedentes						

Estado Analítico de Ingresos por Fuente de Financiamiento	Ingreso					Diferencia (8=5-1)
	Estimado (1)	Ampliaciones / (Reducciones) (2)	Modificado (3=1+2)	Devengado (4)	Recaudado (5)	
Ingresos del Poder Ejecutivo Federal o Estatal y de los Municipios						
IMPUESTOS	\$0.00	\$0.00	\$0.00	\$0.00	\$0.00	0.00
CUOTAS Y APORTACIONES DE SEGURIDAD SOCIAL	\$0.00	\$0.00	\$0.00	\$0.00	\$0.00	0.00
CONTRIBUCIONES DE MEJORAS	\$0.00	\$0.00	\$0.00	\$0.00	\$0.00	0.00
DERECHOS	\$0.00	\$0.00	\$0.00	\$0.00	\$0.00	0.00
PRODUCTOS	\$0.00	\$0.00	\$0.00	\$0.00	\$0.00	0.00
APROVECHAMIENTOS	\$0.00	\$0.00	\$0.00	\$0.00	\$0.00	0.00
PARTICIPACIONES, APORTACIONES, CONVENIOS, INCENTIVOS DE TRANSFERENCIAS, ASIGNACIONES, SUBSIDIOS Y SUBVENCIONES	\$0.00	\$0.00	\$0.00	\$0.00	\$0.00	0.00
Ingresos de los Entes Públicos de los Poderes Legislativo y Judicial, de los Órganos Autónomos y del Sector Paraestatal o Paramunicipal, así como de las Empresas Productivas del Estado						
CUOTAS Y APORTACIONES DE SEGURIDAD SOCIAL	\$0.00	\$0.00	\$0.00	\$0.00	\$0.00	0.00
PRODUCTOS	\$0.00	\$0.00	\$0.00	\$0.00	\$0.00	0.00
INGRESOS POR VENTA DE BIENES, PRESTACION DE SERVICIOS Y TRANSFERENCIAS, ASIGNACIONES, SUBSIDIOS Y SUBVENCIONES	\$1,208,191.16 \$6,297,191.42	\$0.00 \$100,560.10	\$1,208,191.16 \$6,397,751.52	\$371,421.00 \$3,529,309.52	\$371,421.00 \$3,529,309.52	-836,770.16 -2,767,881.90
Ingresos Derivados de Financiamiento						
INGRESOS DERIVADOS DE FINANCIAMIENTOS	\$0.00	\$0.00	\$0.00	\$0.00	\$0.00	0.00
Total	\$7,505,382.58	\$100,560.10	\$7,605,942.68	\$3,900,730.52	\$3,900,730.52	-3,604,652.06
Ingresos Excedentes						



Usr: CONTADOR
Rep: rptEstadoPresupuestoIngresosRB_CP_2019

MUSEO DEL FERROCARRIL SAN LUIS POTOSI

Estado Analítico de Ingresos
Del 01/ene./2021 Al 31/jul./2021

Fecha y hora de Impresión | 10/ago./2021
12:42 p. m.

LIC. XAVIERA ESTHER ACOSTA ESQUIVEL
DIRECTORA GENERAL

JORGE AMADO FIERRO PIERACCINI
DIRECTOR ADMINISTRATIVO

Sector Paraestatal del Gobierno (Federal/Estatal/Municipal) de San Luis Potosí
Estado Analítico del Ejercicio del Presupuesto de Egresos
Clasificación Administrativa
Del 01/ene/2021 Al 31/jul/2021

Concepto	Egresos					Subejercicio 6 = (3 - 4)
	Aprobado	Ampliaciones/ (Reducciones)	Modificado	Devengado	Pagado	
	1	2	3 = (1 + 2)	4	5	
Entidades Paraestatales y Fideicomisos No Empresariales y No Financieros						
Instituciones Públicas de la Seguridad Social						
Entidades Paraestatales Empresariales No Financieras con Participación Estatal Mayoritaria						
Fideicomisos Empresariales No Financieros con Participación Estatal Mayoritaria						
Entidades Paraestatales Empresariales Financieras Monetarias con Participación Estatal Mayoritaria						
Entidades Paraestatales Empresariales Financieras No Monetarias con Participación Estatal Mayoritaria						
Fideicomisos Financieros Públicos con Participación Estatal Mayoritaria						
Total del Gasto						

NO APLICA

"Bajo protesta de decir verdad declaramos que los Estados Financieros y sus notas, son razonablemente correctos y son responsabilidad del emisor".



 LIC. XAVIERA ESTHER ACOSTA ESQUIVEL
 DIRECTORA GENERAL



 C. JORGE AMADO FIERRO PIERACCINI
 DIRECTOR ADMINISTRATIVO

Gobierno (Federal/Estatal/Municipal) de San Luis Potosí
Estado Analítico del Ejercicio del Presupuesto de Egresos
Clasificación Administrativa
Del 01/ene/2021 Al 31/jul/2021

Concepto	Egresos					Subejercicio 6 = (3 - 4)
	Aprobado	Ampliaciones/ (Reducciones)	Modificado	Devengado	Pagado	
	1	2	3 = (1 + 2)	4	5	
Poder Ejecutivo						
Poder Legislativo						
Poder Judicial						
Órganos Autónomos						
Total del Gasto						

NO APLICA

"Bajo protesta de decir verdad declaramos que los Estados Financieros y sus notas, son razonablemente correctos y son responsabilidad del emisor".



LIC. XAVIERA ESTHER ACOSTA ESQUIVEL
 DIRECTORA GENERAL



C. JORGE AMADO FIERRO PIERACCINI
 DIRECTOR ADMINISTRATIVO



Usu: CONTADOR
 Rep: rptEstadoPresupuestoEgresos_UA3_GB_SC

MUSEO DEL FERROCARRIL
SAN LUIS POTOSI
 Estado Analítico del Ejercicio del Presupuesto de Egresos
 Clasificación Administrativa - Sector Paraestatal
 Del 01/ene./2021 Al 31/jul./2021

Fecha y hora de Impresión | 10/ago./2021 12:43 p. m.

Concepto	Egresos					
	Aprobado 1	Ampliaciones / (Reducciones) 2	Modificado 3=(1+2)	Devengado 4	Pagado 5	Subejercicio 6 = (3 - 4)
TOTAL DEL GASTO	\$7,505,382.58	\$100,560.10	\$7,605,942.68	\$3,088,427.92	\$3,088,427.92	\$4,517,514.76
ENTIDADES PARAESTATALES Y FIDEICOMISOS NO EMPRESARIALES Y NO FINANCIEROS	\$7,505,382.58	\$100,560.10	\$7,605,942.68	\$3,088,427.92	\$3,088,427.92	\$4,517,514.76


 LIC. XAVIERA ESTHER ACOSTA ESQUIVEL
 DIRECTORA GENERAL


 JORGE AMADO FIERRO PIERACCINI
 DIRECTOR ADMINISTRATIVO





Usu: CONTADOR
 Rep: rptEstadoPresupuestoEgresos_CL2

**MUSEO DEL FERROCARRIL
 SAN LUIS POTOSI**
Estado Analítico del Ejercicio del Presupuesto de Egresos
Clasificación Económica (por Tipo de Gasto)
 | Del 01/ene./2021 Al 31/jul./2021

Fecha y hora de Impresión | 10/ago./2021
 12:43 p. m.

Concepto	Egresos					
	Aprobado 1	Ampliaciones / (Reducciones) 2	Modificado 3=(1+2)	Devengado 4	Pagado 5	Subejercicio 6 = (3 - 4)
Gasto Corriente	\$7,503,642.58	\$84,760.88	\$7,588,403.26	\$3,070,888.50	\$3,070,888.50	\$4,517,514.76
Gasto de Capital	\$1,740.00	\$15,799.42	\$17,539.42	\$17,539.42	\$17,539.42	\$0.00
Total del Gasto	\$7,505,382.58	\$100,560.10	\$7,605,942.68	\$3,088,427.92	\$3,088,427.92	\$4,517,514.76


 LIC. XAVIERA ESTHER ACOSTA ESQUIVEL
 DIRECTORA GENERAL


 JORGE AMADO FIERRO PIERACCINI
 DIRECTOR ADMINISTRATIVO



Usu: CONTADOR
 Rep: rptEstadoPresupuestoEgresos_CP_CTO

**MUSEO DEL FERROCARRIL
 SAN LUIS POTOSI**
Estado Analítico del Ejercicio del Presupuesto de Egresos
Clasificación por Objeto del Gasto (Capítulo y Concepto)
 | Del 01/ene./2021 Al 31/jul./2021

Fecha y hora de Impresión | 10/ago./2021
 12:42 p.m.

Concepto	Egresos					
	Aprobado 1	Ampliaciones / (Reducciones) 2	Modificado 3=(1+2)	Devengado 4	Pagado 5	Subejercicio 6 = (3 - 4)
SERVICIOS PERSONALES	\$4,734,519.40	-\$1,459.46	\$4,733,059.94	\$2,011,951.20	\$2,011,951.20	\$2,721,108.74
REMUNERACIONES AL PERSONAL DE CARÁCTER PERMANENTE	\$2,887,450.00	\$0.00	\$2,887,450.00	\$1,657,605.57	\$1,657,605.57	\$1,229,844.43
REMUNERACIONES ADICIONALES Y ESPECIALES	\$643,027.00	\$0.00	\$643,027.00	\$33,229.27	\$33,229.27	\$609,797.73
SEGURIDAD SOCIAL	\$559,453.00	-\$1,459.46	\$557,993.54	\$286,297.23	\$286,297.23	\$271,696.31
OTRAS PRESTACIONES SOCIALES Y ECONÓMICAS	\$644,589.40	\$0.00	\$644,589.40	\$34,819.13	\$34,819.13	\$609,770.27
MATERIALES Y SUMINISTRO	\$122,000.00	\$10,749.00	\$132,749.00	\$75,355.68	\$75,355.68	\$57,393.32
Materiales de administración, emisión de documentos y artículos de oficina	\$52,000.00	\$50.00	\$52,050.00	\$31,963.91	\$31,963.91	\$20,086.09
MATERIAS PRIMAS Y MATERIALES DE PRODUCCIÓN Y COMERCIALIZACIÓN	\$25,000.00	\$0.00	\$25,000.00	\$9,499.66	\$9,499.66	\$15,500.34
MATERIALES Y ARTÍCULOS DE CONSTRUCCIÓN Y DE REPARACIÓN	\$22,000.00	\$10,529.00	\$32,529.00	\$22,319.76	\$22,319.76	\$10,209.24
COMBUSTIBLES, LUBRICANTES Y ADITIVOS	\$10,000.00	\$0.00	\$10,000.00	\$4,768.00	\$4,768.00	\$5,232.00
VESTUARIO, BLANCOS, PRENDAS DE PROTECCIÓN Y ARTÍCULOS DEPORTIVOS	\$2,000.00	\$50.00	\$2,050.00	\$47.99	\$47.99	\$2,002.01
HERRAMIENTAS, REFACCIONES Y ACCESORIOS MENORES	\$11,000.00	\$120.00	\$11,120.00	\$6,756.36	\$6,756.36	\$4,363.64
SERVICIOS GENERALES	\$2,647,123.18	\$75,471.14	\$2,722,594.32	\$983,581.62	\$983,581.62	\$1,739,012.70
SERVICIOS BÁSICOS	\$110,762.00	\$67,346.76	\$178,108.76	\$73,414.10	\$73,414.10	\$104,694.66
SERVICIOS DE ARRENDAMIENTO	\$22,030.00	\$12,920.00	\$34,950.00	\$14,290.00	\$14,290.00	\$20,660.00
SERVICIOS PROFESIONALES, CIENTÍFICOS, TÉCNICOS Y OTROS SERVICIOS	\$1,195,436.00	-\$36,104.87	\$1,159,331.13	\$402,368.89	\$402,368.89	\$756,962.24
SERVICIOS FINANCIEROS, BANCARIOS Y COMERCIALES	\$16,000.00	\$0.00	\$16,000.00	\$6,970.50	\$6,970.50	\$9,029.50
SERVICIOS DE INSTALACIÓN, REPARACIÓN, MANTENIMIENTO Y CONSERVACIÓN	\$964,836.02	-\$8,365.45	\$956,470.57	\$357,923.20	\$357,923.20	\$598,547.37
SERVICIOS DE COMUNICACIÓN SOCIAL Y PUBLICIDAD	\$37,000.00	\$3,265.24	\$40,265.24	\$23,130.40	\$23,130.40	\$17,134.84
SERVICIOS OFICIALES	\$206,059.16	\$34,950.00	\$241,009.16	\$65,516.07	\$65,516.07	\$175,493.09
OTROS SERVICIOS GENERALES	\$95,000.00	\$1,459.46	\$96,459.46	\$39,968.46	\$39,968.46	\$56,491.00
BIENES MUEBLES, INMUEBLES E INTANGIBLES	\$1,740.00	\$15,799.42	\$17,539.42	\$17,539.42	\$17,539.42	\$0.00
MOBILIARIO Y EQUIPO DE ADMINISTRACIÓN	\$0.00	\$9,299.42	\$9,299.42	\$9,299.42	\$9,299.42	\$0.00
MOBILIARIO Y EQUIPO EDUCACIONAL Y RECREATIVO	\$0.00	\$6,500.00	\$6,500.00	\$6,500.00	\$6,500.00	\$0.00
ACTIVOS INTANGIBLES	\$1,740.00	\$0.00	\$1,740.00	\$1,740.00	\$1,740.00	\$0.00
Total del Gasto	\$7,505,382.58	\$100,560.10	\$7,605,942.68	\$3,088,427.82	\$3,088,427.82	\$4,517,514.76



Usu: CONTADOR
Rep: rptEstadoPresupuestoEgresos_CP_CTO

MUSEO DEL FERROCARRIL SAN LUIS POTOSI

Estado Analítico del Ejercicio del Presupuesto de Egresos Clasificación por Objeto del Gasto (Capítulo y Concepto)

Del 01/ene./2021 Al 31/jul./2021

Fecha y hora de Impresión | 10/ago./2021
12:42 p. m.

Concepto	Egresos					
	Aprobado 1	Ampliaciones / (Reducciones) 2	Modificado 3=(1+2)	Devengado 4	Pagado 5	Subejercicio 6 = (3 - 4)


LIC. XAVIERA ESTHER ACOSTA ESQUIVEL
DIRECTORA GENERAL


JORGE AMADO FIERRO PIERACCINI
DIRECTOR ADMINISTRATIVO



Usu: CONTADOR
 Rep: rptEstadoPresupuestoEgresos_FN3

**MUSEO DEL FERROCARRIL
 SAN LUIS POTOSI**
 Estado Analítico del Ejercicio del Presupuesto de Egresos
 Clasificación Funcional (Finalidad y Función)
 | Del 01/ene./2021 Al 31/jul./2021

Fecha y hora de Impresión | 10/ago./2021
 12:44 p. m.

Concepto	Egresos					
	Aprobado 1	Ampliaciones / (Reducciones) 2	Modificado 3=(1+2)	Devengado 4	Pagado 5	Subejercicio 6 = (3 - 4)
DESARROLLO SOCIAL	\$7,505,382.58	\$100,560.10	\$7,605,942.68	\$3,088,427.92	\$3,088,427.92	\$4,517,514.76
RECREACION, CULTURA Y OTRAS MANIFESTACIONES SOCIALES	\$7,505,382.58	\$100,560.10	\$7,605,942.68	\$3,088,427.92	\$3,088,427.92	\$4,517,514.76
Total del Gasto	\$7,505,382.58	\$100,560.10	\$7,605,942.68	\$3,088,427.92	\$3,088,427.92	\$4,517,514.76

LIC. XAVIERA ESTHER ACOSTA ESQUIVEL
 DIRECTORA GENERAL

JORGE AMADO FIERRO PIERRACCINI
 DIRECTOR ADMINISTRATIVO



**MUSEO DEL FERROCARRIL
SAN LUIS POTOSI**

Estado Analítico del Presupuesto del Presupuesto por Fuente de Financiamiento Del 01/ene./2021 Al 31/jul./2021

Fecha y hora de Impresión | 10/ago./2021 12:45 p. m.

Usu: CONTADOR
Rep: rptEstadoAnalíticoPresupuestoEgresos_FF

Ejercicio del Presupuesto	Aprobado Al 31/12/2021	Egresos Ampliaciones/ (Reducciones)	Egresos Modificado	Egresos Comprometido	Egresos Devengado	Egresos Ejercido	Egresos Pagado	Subejercicio
---------------------------	---------------------------	---	-----------------------	-------------------------	----------------------	---------------------	-------------------	--------------

4 RECURSOS PROPIOS

2000	MATERIALES Y SUMINISTRO	\$122,000.00	\$10,249.00	\$132,749.00	\$75,355.68	\$75,355.68	\$75,355.68	\$75,355.68	\$57,393.32
2100	Materiales de administración, emisión de documentos y artículo	\$52,000.00	\$50.00	\$52,050.00	\$31,963.91	\$31,963.91	\$31,963.91	\$31,963.91	\$20,086.09
2110	Materiales, útiles y equipos menores de oficina	\$25,000.00	\$0.00	\$25,000.00	\$22,544.11	\$22,544.11	\$22,544.11	\$22,544.11	\$2,455.89
2111	Materiales, útiles y equipos menores de oficina	\$25,000.00	\$0.00	\$25,000.00	\$22,544.11	\$22,544.11	\$22,544.11	\$22,544.11	\$2,455.89
2120	Materiales y útiles de impresión y reproducción	\$10,000.00	\$0.00	\$10,000.00	\$1,310.80	\$1,310.80	\$1,310.80	\$1,310.80	\$8,689.20
2121	Materiales y útiles de impresión y reproducción	\$10,000.00	\$0.00	\$10,000.00	\$1,310.80	\$1,310.80	\$1,310.80	\$1,310.80	\$8,689.20
2140	Materiales, útiles y equipos menores de tecnologías de la informac	\$0.00	\$50.00	\$50.00	\$50.00	\$50.00	\$50.00	\$50.00	\$0.00
2141	Materiales, útiles y equipos menores de tecnologías de la informac	\$0.00	\$50.00	\$50.00	\$50.00	\$50.00	\$50.00	\$50.00	\$0.00
2160	Material de limpieza	\$15,000.00	\$0.00	\$15,000.00	\$8,059.00	\$8,059.00	\$8,059.00	\$8,059.00	\$6,941.00
2161	Material de limpieza	\$15,000.00	\$0.00	\$15,000.00	\$8,059.00	\$8,059.00	\$8,059.00	\$8,059.00	\$6,941.00
2170	Materiales y útiles de enseñanza	\$2,000.00	\$0.00	\$2,000.00	\$0.00	\$0.00	\$0.00	\$0.00	\$2,000.00
2171	Materiales y útiles de enseñanza	\$2,000.00	\$0.00	\$2,000.00	\$0.00	\$0.00	\$0.00	\$0.00	\$2,000.00
2300	MATERIAS PRIMAS Y MATERIALES DE PRODUCCION Y COMER	\$25,000.00	\$0.00	\$25,000.00	\$9,499.66	\$9,499.66	\$9,499.66	\$9,499.66	\$15,500.34
2380	Merchandises adquiridas para su comercialización	\$25,000.00	\$0.00	\$25,000.00	\$9,499.66	\$9,499.66	\$9,499.66	\$9,499.66	\$15,500.34
2381	MERCANCIAS ADQUIRIDAS PARA SU COMERCIALIZACION	\$25,000.00	\$0.00	\$25,000.00	\$9,499.66	\$9,499.66	\$9,499.66	\$9,499.66	\$15,500.34
2400	MATERIALES Y ARTICULOS DE CONSTRUCCION Y DE REPARA	\$22,000.00	\$10,529.00	\$32,529.00	\$22,319.76	\$22,319.76	\$22,319.76	\$22,319.76	\$10,209.24
2450	Vidrio y productos de vidrio	\$0.00	\$120.00	\$120.00	\$120.00	\$120.00	\$120.00	\$120.00	\$0.00
2451	Vidrio y productos de vidrio	\$0.00	\$120.00	\$120.00	\$120.00	\$120.00	\$120.00	\$120.00	\$0.00
2460	Material eléctrico y electrónico	\$15,000.00	-\$1,620.00	\$13,380.00	\$7,586.65	\$7,586.65	\$7,586.65	\$7,586.65	\$5,793.35
2461	Material eléctrico y electrónico	\$15,000.00	-\$1,620.00	\$13,380.00	\$7,586.65	\$7,586.65	\$7,586.65	\$7,586.65	\$5,793.35
2480	Materiales complementarios	\$2,000.00	\$0.00	\$2,000.00	\$0.00	\$0.00	\$0.00	\$0.00	\$2,000.00
2481	Materiales complementarios	\$2,000.00	\$0.00	\$2,000.00	\$0.00	\$0.00	\$0.00	\$0.00	\$2,000.00
2480	Otros materiales y artículos de construcción y reparación	\$5,000.00	\$12,029.00	\$17,029.00	\$14,613.11	\$14,613.11	\$14,613.11	\$14,613.11	\$2,415.89
2491	Otros materiales y artículos de construcción y reparación	\$5,000.00	\$12,029.00	\$17,029.00	\$14,613.11	\$14,613.11	\$14,613.11	\$14,613.11	\$2,415.89
2600	COMBUSTIBLES, LUBRICANTES Y ADITIVOS	\$10,000.00	\$0.00	\$10,000.00	\$4,768.00	\$4,768.00	\$4,768.00	\$4,768.00	\$5,232.00
2610	Combustibles, lubricantes y aditivos	\$10,000.00	\$0.00	\$10,000.00	\$4,768.00	\$4,768.00	\$4,768.00	\$4,768.00	\$5,232.00
2611	Combustibles, lubricantes y aditivos	\$10,000.00	\$0.00	\$10,000.00	\$4,768.00	\$4,768.00	\$4,768.00	\$4,768.00	\$5,232.00
2700	VESTUARIO, BLANCOS, PRENDAS DE PROTECCION Y ARTICU	\$2,000.00	\$50.00	\$2,050.00	\$47.99	\$47.99	\$47.99	\$47.99	\$2,002.01
2710	Vestuario y uniformes	\$0.00	\$50.00	\$50.00	\$47.99	\$47.99	\$47.99	\$47.99	\$2.01
2711	Vestuario y uniformes	\$0.00	\$50.00	\$50.00	\$47.99	\$47.99	\$47.99	\$47.99	\$2.01



MUSEO DEL FERROCARRIL SAN LUIS POTOSI

Estado Analítico del Ejercicio del Presupuesto por Fuente de Financiamiento Del 01/ene./2021 Al 31/jul./2021

Usu: CONTADOR
Rep: rptEstadoAnalíticoPresupuestoEgresos_FF

Fecha y hora de Impresión 10/ago./2021 12:45 p. m.

Ejercicio del Presupuesto	Egresos Aprobados Al 31/12/2021		Ampliaciones / (Reducciones)		Egresos Modificado		Egresos Comprometido		Egresos Devengado		Egresos Ejercido		Egresos Pagado		Subejercicio	
2120	Prendas de seguridad y protección personal	\$2,000.00	\$0.00	\$2,000.00	\$0.00	\$0.00	\$0.00	\$0.00	\$0.00	\$0.00	\$0.00	\$0.00	\$0.00	\$0.00	\$0.00	\$2,000.00
2121	Prendas de seguridad y protección personal	\$2,000.00	\$0.00	\$2,000.00	\$0.00	\$0.00	\$0.00	\$0.00	\$0.00	\$0.00	\$0.00	\$0.00	\$0.00	\$0.00	\$0.00	\$2,000.00
2900	HERRAMIENTAS, REFACCIONES Y ACCESORIOS MENORES	\$11,000.00	\$120.00	\$11,120.00	\$6,756.36	\$6,756.36	\$6,756.36	\$6,756.36	\$6,756.36	\$6,756.36	\$6,756.36	\$6,756.36	\$6,756.36	\$6,756.36	\$4,363.64	\$4,363.64
2910	Herramientas menores	\$3,000.00	-883.50	\$2,916.50	\$1,579.46	\$1,579.46	\$1,579.46	\$1,579.46	\$1,579.46	\$1,579.46	\$1,579.46	\$1,579.46	\$1,579.46	\$1,579.46	\$1,337.04	\$1,337.04
2911	Herramientas menores	\$3,000.00	-883.50	\$2,916.50	\$1,579.46	\$1,579.46	\$1,579.46	\$1,579.46	\$1,579.46	\$1,579.46	\$1,579.46	\$1,579.46	\$1,579.46	\$1,579.46	\$1,337.04	\$1,337.04
2920	Refacciones y accesorios menores de edificios	\$3,000.00	\$0.00	\$3,000.00	\$522.00	\$522.00	\$522.00	\$522.00	\$522.00	\$522.00	\$522.00	\$522.00	\$522.00	\$522.00	\$2,478.00	\$2,478.00
2921	Refacciones y accesorios menores de edificios	\$3,000.00	\$0.00	\$3,000.00	\$522.00	\$522.00	\$522.00	\$522.00	\$522.00	\$522.00	\$522.00	\$522.00	\$522.00	\$522.00	\$2,478.00	\$2,478.00
2940	Refacciones y accesorios menores de equipo de cómputo y telecom	\$5,000.00	\$0.00	\$5,000.00	\$4,451.40	\$4,451.40	\$4,451.40	\$4,451.40	\$4,451.40	\$4,451.40	\$4,451.40	\$4,451.40	\$4,451.40	\$4,451.40	\$548.60	\$548.60
2941	Refacciones y accesorios menores de equipo de cómputo y telecom	\$5,000.00	\$0.00	\$5,000.00	\$4,451.40	\$4,451.40	\$4,451.40	\$4,451.40	\$4,451.40	\$4,451.40	\$4,451.40	\$4,451.40	\$4,451.40	\$4,451.40	\$548.60	\$548.60
2960	Refacciones y accesorios menores de equipo de transporte	\$0.00	\$203.50	\$203.50	\$203.50	\$203.50	\$203.50	\$203.50	\$203.50	\$203.50	\$203.50	\$203.50	\$203.50	\$203.50	\$0.00	\$0.00
2961	Refacciones y accesorios menores de equipo de transporte	\$0.00	\$203.50	\$203.50	\$203.50	\$203.50	\$203.50	\$203.50	\$203.50	\$203.50	\$203.50	\$203.50	\$203.50	\$203.50	\$0.00	\$0.00
3000	SERVICIOS GENERALES	\$1,084,451.16	-\$26,548.42	\$1,057,902.74	\$171,936.84	\$171,936.84	\$171,936.84	\$171,936.84	\$171,936.84	\$171,936.84	\$171,936.84	\$171,936.84	\$171,936.84	\$171,936.84	\$885,965.99	\$885,965.99
3100	SERVICIOS BÁSICOS	\$110,762.00	\$7,101.76	\$117,863.76	\$14,985.76	\$14,985.76	\$14,985.76	\$14,985.76	\$14,985.76	\$14,985.76	\$14,985.76	\$14,985.76	\$14,985.76	\$14,985.76	\$102,878.00	\$102,878.00
3110	Energía eléctrica	\$83,232.00	\$0.00	\$83,232.00	\$6,936.00	\$6,936.00	\$6,936.00	\$6,936.00	\$6,936.00	\$6,936.00	\$6,936.00	\$6,936.00	\$6,936.00	\$6,936.00	\$76,296.00	\$76,296.00
3111	Energía eléctrica	\$83,232.00	\$0.00	\$83,232.00	\$6,936.00	\$6,936.00	\$6,936.00	\$6,936.00	\$6,936.00	\$6,936.00	\$6,936.00	\$6,936.00	\$6,936.00	\$6,936.00	\$76,296.00	\$76,296.00
3130	Agua	\$20,965.00	\$0.00	\$20,965.00	\$399.00	\$399.00	\$399.00	\$399.00	\$399.00	\$399.00	\$399.00	\$399.00	\$399.00	\$399.00	\$20,566.00	\$20,566.00
3131	Agua	\$20,965.00	\$0.00	\$20,965.00	\$399.00	\$399.00	\$399.00	\$399.00	\$399.00	\$399.00	\$399.00	\$399.00	\$399.00	\$399.00	\$20,566.00	\$20,566.00
3140	Telefonia Tradicional	\$6,565.00	\$0.00	\$6,565.00	\$549.00	\$549.00	\$549.00	\$549.00	\$549.00	\$549.00	\$549.00	\$549.00	\$549.00	\$549.00	\$6,016.00	\$6,016.00
3141	Telefonia tradicional	\$6,565.00	\$0.00	\$6,565.00	\$549.00	\$549.00	\$549.00	\$549.00	\$549.00	\$549.00	\$549.00	\$549.00	\$549.00	\$549.00	\$6,016.00	\$6,016.00
3150	Telefonia celular	\$0.00	\$129.00	\$129.00	\$129.00	\$129.00	\$129.00	\$129.00	\$129.00	\$129.00	\$129.00	\$129.00	\$129.00	\$129.00	\$0.00	\$0.00
3151	Telefonia celular	\$0.00	\$129.00	\$129.00	\$129.00	\$129.00	\$129.00	\$129.00	\$129.00	\$129.00	\$129.00	\$129.00	\$129.00	\$129.00	\$0.00	\$0.00
3170	Servicios de acceso a Internet, redes y procesamiento de informaci	\$0.00	\$6,972.76	\$6,972.76	\$6,972.76	\$6,972.76	\$6,972.76	\$6,972.76	\$6,972.76	\$6,972.76	\$6,972.76	\$6,972.76	\$6,972.76	\$6,972.76	\$0.00	\$0.00
3171	Servicios de acceso a Internet, redes y procesamiento de informaci	\$0.00	\$6,972.76	\$6,972.76	\$6,972.76	\$6,972.76	\$6,972.76	\$6,972.76	\$6,972.76	\$6,972.76	\$6,972.76	\$6,972.76	\$6,972.76	\$6,972.76	\$0.00	\$0.00
3200	SERVICIOS DE ARRENDAMIENTO	\$22,030.00	\$960.00	\$22,990.00	\$3,850.00	\$3,850.00	\$3,850.00	\$3,850.00	\$3,850.00	\$3,850.00	\$3,850.00	\$3,850.00	\$3,850.00	\$3,850.00	\$19,140.00	\$19,140.00
3230	Arrendamiento de mobiliario y equipo de administración, educación	\$20,990.00	\$0.00	\$20,990.00	\$1,740.00	\$1,740.00	\$1,740.00	\$1,740.00	\$1,740.00	\$1,740.00	\$1,740.00	\$1,740.00	\$1,740.00	\$1,740.00	\$19,140.00	\$19,140.00
3231	Arrendamiento de mobiliario y equipo de administración, educación	\$20,990.00	\$0.00	\$20,990.00	\$1,740.00	\$1,740.00	\$1,740.00	\$1,740.00	\$1,740.00	\$1,740.00	\$1,740.00	\$1,740.00	\$1,740.00	\$1,740.00	\$19,140.00	\$19,140.00
3260	Arrendamiento de maquinaria, otros equipos y herramientas	\$1,150.00	\$960.00	\$2,110.00	\$2,110.00	\$2,110.00	\$2,110.00	\$2,110.00	\$2,110.00	\$2,110.00	\$2,110.00	\$2,110.00	\$2,110.00	\$2,110.00	\$0.00	\$0.00
3261	Arrendamiento de maquinaria, otros equipos y herramientas	\$1,150.00	\$960.00	\$2,110.00	\$2,110.00	\$2,110.00	\$2,110.00	\$2,110.00	\$2,110.00	\$2,110.00	\$2,110.00	\$2,110.00	\$2,110.00	\$2,110.00	\$0.00	\$0.00
3300	SERVICIOS PROFESIONALES, CIENTÍFICOS, TÉCNICOS Y OTRO	\$466,600.00	-\$31,836.42	\$434,763.58	\$79,126.16	\$79,126.16	\$79,126.16	\$79,126.16	\$79,126.16	\$79,126.16	\$79,126.16	\$79,126.16	\$79,126.16	\$79,126.16	\$355,637.42	\$355,637.42
3310	Servicios legales, de contabilidad, auditoría y relacionados	\$69,600.00	-\$5,000.00	\$64,600.00	\$11,740.00	\$11,740.00	\$11,740.00	\$11,740.00	\$11,740.00	\$11,740.00	\$11,740.00	\$11,740.00	\$11,740.00	\$11,740.00	\$52,860.00	\$52,860.00
3311	Servicios legales, de contabilidad, auditoría y relacionados	\$69,600.00	-\$5,000.00	\$64,600.00	\$11,740.00	\$11,740.00	\$11,740.00	\$11,740.00	\$11,740.00	\$11,740.00	\$11,740.00	\$11,740.00	\$11,740.00	\$11,740.00	\$52,860.00	\$52,860.00
3330	Servicios de consultoría administrativa, procesos, técnicas y entrec	\$30,000.00	\$0.00	\$30,000.00	\$350.00	\$350.00	\$350.00	\$350.00	\$350.00	\$350.00	\$350.00	\$350.00	\$350.00	\$350.00	\$29,650.00	\$29,650.00



MUSEO DEL FERROCARRIL SAN LUIS POTOSI

Estado Analítico del Ejercicio del Presupuesto por Fuente de Financiamiento Del 01/ene./2021 Al 31/jul/2021

Ustr: CONTADOR
Rep: rptEstadoAnalíticoPresupuestoEgresos_FF

Fecha y hora de Impresión 10/ago./2021 12:45 p. m.

Ejercicio del Presupuesto	Egresos		Egresos		Egresos		Egresos	
	Aprobado Al 31/1/2021	Ampliaciones / (Reducciones)	Modificado	Egresos Comprobado	Devengado	Ejercicio	Pagado	Subejercicio
3331	330,000.00	\$0.00	\$30,000.00	\$350.00	\$350.00	\$350.00	\$350.00	\$29,650.00
3360	\$75,000.00	-\$949.00	\$74,051.00	\$7,642.00	\$7,642.00	\$7,642.00	\$7,642.00	\$66,409.00
3361	\$75,000.00	-\$949.00	\$74,051.00	\$7,642.00	\$7,642.00	\$7,642.00	\$7,642.00	\$66,409.00
3380	\$204,000.00	-\$25,887.42	\$178,112.58	\$19,990.66	\$19,990.66	\$19,990.66	\$19,990.66	\$158,121.92
3381	\$204,000.00	-\$25,887.42	\$178,112.58	\$19,990.66	\$19,990.66	\$19,990.66	\$19,990.66	\$158,121.92
3380	\$88,000.00	\$0.00	\$88,000.00	\$39,403.50	\$39,403.50	\$39,403.50	\$39,403.50	\$48,596.50
3381	\$88,000.00	\$0.00	\$88,000.00	\$39,403.50	\$39,403.50	\$39,403.50	\$39,403.50	\$48,596.50
3400	\$6,000.00	\$0.00	\$6,000.00	\$3,625.44	\$3,625.44	\$3,625.44	\$3,625.44	\$2,374.56
3410	\$6,000.00	\$0.00	\$6,000.00	\$3,625.44	\$3,625.44	\$3,625.44	\$3,625.44	\$2,374.56
3411	\$6,000.00	\$0.00	\$6,000.00	\$3,625.44	\$3,625.44	\$3,625.44	\$3,625.44	\$2,374.56
3500	\$236,000.00	\$4,604.00	\$240,604.00	\$23,746.40	\$23,746.40	\$23,746.40	\$23,746.40	\$216,857.60
3510	\$25,000.00	-\$960.00	\$24,040.00	\$3,041.50	\$3,041.50	\$3,041.50	\$3,041.50	\$20,998.50
3511	\$25,000.00	-\$960.00	\$24,040.00	\$3,041.50	\$3,041.50	\$3,041.50	\$3,041.50	\$20,998.50
3530	\$0.00	\$8,636.00	\$8,636.00	\$8,636.61	\$8,636.61	\$8,636.61	\$8,636.61	\$1.39
3531	\$0.00	\$8,636.00	\$8,636.00	\$8,636.61	\$8,636.61	\$8,636.61	\$8,636.61	\$1.39
3550	\$7,000.00	\$9,500.00	\$16,500.00	\$12,068.29	\$12,068.29	\$12,068.29	\$12,068.29	\$4,431.71
3551	\$7,000.00	\$9,500.00	\$16,500.00	\$12,068.29	\$12,068.29	\$12,068.29	\$12,068.29	\$4,431.71
3580	\$204,000.00	-\$12,574.00	\$191,426.00	\$0.00	\$0.00	\$0.00	\$0.00	\$191,426.00
3581	\$204,000.00	-\$12,574.00	\$191,426.00	\$0.00	\$0.00	\$0.00	\$0.00	\$191,426.00
3600	\$37,000.00	-\$1,444.76	\$35,555.24	\$18,420.80	\$18,420.80	\$18,420.80	\$18,420.80	\$17,134.44
3630	\$30,000.00	-\$2,448.76	\$27,551.24	\$10,416.80	\$10,416.80	\$10,416.80	\$10,416.80	\$17,134.44
3631	\$30,000.00	-\$2,448.76	\$27,551.24	\$10,416.80	\$10,416.80	\$10,416.80	\$10,416.80	\$17,134.44
3650	\$7,000.00	\$1,004.00	\$8,004.00	\$8,004.00	\$8,004.00	\$8,004.00	\$8,004.00	\$0.00
3651	\$7,000.00	\$1,004.00	\$8,004.00	\$8,004.00	\$8,004.00	\$8,004.00	\$8,004.00	\$0.00
3800	\$206,059.16	-\$5,933.00	\$200,126.16	\$28,182.28	\$28,182.28	\$28,182.28	\$28,182.28	\$171,943.88
3820	\$126,059.16	-\$4,400.00	\$121,659.16	\$6,086.60	\$6,086.60	\$6,086.60	\$6,086.60	\$115,572.56
3821	\$126,059.16	-\$4,400.00	\$121,659.16	\$6,086.60	\$6,086.60	\$6,086.60	\$6,086.60	\$115,572.56
3840	\$80,000.00	-\$1,533.00	\$78,467.00	\$22,095.68	\$22,095.68	\$22,095.68	\$22,095.68	\$56,371.32
3841	\$80,000.00	-\$1,533.00	\$78,467.00	\$22,095.68	\$22,095.68	\$22,095.68	\$22,095.68	\$56,371.32
5000	\$1,740.00	\$15,799.42	\$17,539.42	\$17,539.42	\$17,539.42	\$17,539.42	\$17,539.42	\$0.00
5100	\$0.00	\$9,299.42	\$9,299.42	\$9,299.42	\$9,299.42	\$9,299.42	\$9,299.42	\$0.00
5150	\$0.00	\$8,120.00	\$8,120.00	\$8,120.00	\$8,120.00	\$8,120.00	\$8,120.00	\$0.00



MUSEO DEL FERROCARRIL SAN LUIS POTOSI

Estado Analítico del Ejercicio del Presupuesto por Fuente de Financiamiento Del 01/ene./2021 Al 31/jul./2021

Fecha y 10ago./2021

Ufr: CONTADOR
Rep: rptEstadoAnaliticoPresupuestoEgresos_FF

hora de Impresión 12:45 p. m.

Ejercicio del Presupuesto	Egresos		Egresos Modificado	Egresos Comprometido	Egresos Devengado	Egresos Ejercido	Egresos Pagado	Subejercicio
	Aprobado Al 31/12/2021	Ampliaciones / (Reducciones)						
5151	Equipo de cómputo y de tecnología de la información	\$0.00	\$8,120.00	\$8,120.00	\$8,120.00	\$8,120.00	\$8,120.00	\$0.00
5190	Otro mobiliario y equipo de administración	\$0.00	\$1,179.42	\$1,179.42	\$1,179.42	\$1,179.42	\$1,179.42	\$0.00
5191	Otros mobiliarios y equipos de administración	\$0.00	\$1,179.42	\$1,179.42	\$1,179.42	\$1,179.42	\$1,179.42	\$0.00
5200	MOBILIARIO Y EQUIPO EDUCACIONAL Y RECREATIVO	\$0.00	\$6,500.00	\$6,500.00	\$6,500.00	\$6,500.00	\$6,500.00	\$0.00
5210	Equipos y aparatos audiovisuales	\$0.00	\$6,500.00	\$6,500.00	\$6,500.00	\$6,500.00	\$6,500.00	\$0.00
5211	Equipos y aparatos audiovisuales	\$0.00	\$6,500.00	\$6,500.00	\$6,500.00	\$6,500.00	\$6,500.00	\$0.00
5900	ACTIVOS INTANGIBLES	\$1,740.00	\$0.00	\$1,740.00	\$1,740.00	\$1,740.00	\$1,740.00	\$0.00
5910	Software	\$1,740.00	\$0.00	\$1,740.00	\$1,740.00	\$1,740.00	\$1,740.00	\$0.00
5911	Software	\$1,740.00	\$0.00	\$1,740.00	\$1,740.00	\$1,740.00	\$1,740.00	\$0.00
RECURSOS PROPIOS		\$1,206,191.16	\$0.00	\$1,206,191.16	\$264,031.94	\$264,031.94	\$264,031.94	\$943,359.22
6 RECURSOS ESTATALES								
1000	SERVICIOS PERSONALES	\$4,734,519.40	-\$1,459.46	\$4,733,059.94	\$2,011,951.20	\$2,011,951.20	\$2,011,951.20	\$2,721,108.24
1100	REMUNERACIONES AL PERSONAL DE CARÁCTER PERMANENTE	\$2,987,450.00	\$0.00	\$2,987,450.00	\$1,657,605.57	\$1,657,605.57	\$1,657,605.57	\$1,229,844.43
1130	Sueldos base al personal permanente	\$2,987,450.00	\$0.00	\$2,987,450.00	\$1,657,605.57	\$1,657,605.57	\$1,657,605.57	\$1,229,844.43
1131	Sueldos base al personal permanente	\$2,987,450.00	\$0.00	\$2,987,450.00	\$1,657,605.57	\$1,657,605.57	\$1,657,605.57	\$1,229,844.43
1300	REMUNERACIONES ADICIONALES Y ESPECIALES	\$643,027.00	\$0.00	\$643,027.00	\$33,229.27	\$33,229.27	\$33,229.27	\$609,797.73
1320	Primas de vacaciones, dominical y gratificación de fin de año	\$643,027.00	\$0.00	\$643,027.00	\$33,229.27	\$33,229.27	\$33,229.27	\$609,797.73
1321	Primas de vacaciones, dominical y gratificación de fin de año	\$643,027.00	\$0.00	\$643,027.00	\$33,229.27	\$33,229.27	\$33,229.27	\$609,797.73
1400	SEGURIDAD SOCIAL	\$559,453.00	-\$1,459.46	\$557,993.54	\$286,297.23	\$286,297.23	\$286,297.23	\$271,696.31
1410	Aportaciones de seguridad social	\$559,453.00	-\$1,459.46	\$557,993.54	\$286,297.23	\$286,297.23	\$286,297.23	\$271,696.31
1411	Aportaciones de seguridad social	\$559,453.00	-\$1,459.46	\$557,993.54	\$286,297.23	\$286,297.23	\$286,297.23	\$271,696.31
1500	OTRAS PRESTACIONES SOCIALES Y ECONÓMICAS	\$644,589.40	\$0.00	\$644,589.40	\$34,819.13	\$34,819.13	\$34,819.13	\$609,770.27
1590	Otras prestaciones sociales y económicas	\$644,589.40	\$0.00	\$644,589.40	\$34,819.13	\$34,819.13	\$34,819.13	\$609,770.27
1591	OTRAS PRESTACIONES SOCIALES Y ECONÓMICAS	\$644,589.40	\$0.00	\$644,589.40	\$34,819.13	\$34,819.13	\$34,819.13	\$609,770.27
3000	SERVICIOS GENERALES	\$1,562,672.02	\$52,064.46	\$1,510,607.56	\$811,644.78	\$811,644.78	\$811,644.78	\$803,891.70
3100	SERVICIOS BÁSICOS	\$0.00	\$52,990.00	\$52,990.00	\$58,428.34	\$58,428.34	\$58,428.34	-\$5,438.34
3110	Energía eléctrica	\$0.00	\$39,650.00	\$39,650.00	\$45,645.39	\$45,645.39	\$45,645.39	-\$5,995.39
3111	Energía eléctrica	\$0.00	\$39,650.00	\$39,650.00	\$45,645.39	\$45,645.39	\$45,645.39	-\$5,995.39
3130	Agua	\$0.00	\$11,693.00	\$11,693.00	\$12,233.95	\$12,233.95	\$12,233.95	-\$540.95
3131	Agua	\$0.00	\$11,693.00	\$11,693.00	\$12,233.95	\$12,233.95	\$12,233.95	-\$540.95
3140	Teléfono Tradicional	\$0.00	\$1,647.00	\$1,647.00	\$549.00	\$549.00	\$549.00	\$1,098.00



**MUSEO DEL FERROCARRIL
SAN LUIS POTOSÍ**

Estado Analítico del Ejercicio del Presupuesto por Fuente de Financiamiento Del 01/ene./2021 Al 31/jul./2021

Fecha y 10/ago./2021

Ustr: CONTADOR
Rep: rptEstadoAnaliticoPresupuestoEgresos_FF

hora de Impresión 12:45 p. m.

	Egresos Aprobado Al 31/12/2021	Ampliaciones/ (Reducciones)	Egresos Modificado	Egresos Comprometido	Egresos Devengado	Egresos Ejercido	Egresos Pagado	Subejercicio
3141	Teléfono tradicional	\$0.00	\$1,647.00	\$549.00	\$549.00	\$549.00	\$549.00	\$1,098.00
3200	SERVICIOS DE ARRENDAMIENTO	\$0.00	\$11,960.00	\$10,440.00	\$10,440.00	\$10,440.00	\$10,440.00	\$1,520.00
3230	Arrendamiento de mobiliario y equipo de administración, educación	\$0.00	\$11,960.00	\$10,440.00	\$10,440.00	\$10,440.00	\$10,440.00	\$1,520.00
3231	Arrendamiento de mobiliario y equipo de administración, educación	\$0.00	\$11,960.00	\$10,440.00	\$10,440.00	\$10,440.00	\$10,440.00	\$1,520.00
3300	SERVICIOS PROFESIONALES, CIENTÍFICOS, TÉCNICOS Y OTRO	\$728,836.00	-825,218.50	\$703,617.50	\$323,242.73	\$323,242.73	\$323,242.73	\$380,374.77
3310	Servicios legales, de contabilidad, auditoría y relacionados	\$0.00	\$31,380.00	\$23,200.00	\$23,200.00	\$23,200.00	\$23,200.00	\$8,180.00
3311	Servicios legales, de contabilidad, auditoría y relacionados	\$0.00	\$31,380.00	\$23,200.00	\$23,200.00	\$23,200.00	\$23,200.00	\$8,180.00
3330	Servicios de consultoría administrativa, procesos, técnicas y en línea	\$0.00	\$5,800.00	\$0.00	\$0.00	\$0.00	\$0.00	\$5,800.00
3331	Servicios de consultoría administrativa, procesos, técnicas y en línea	\$0.00	\$5,800.00	\$0.00	\$0.00	\$0.00	\$0.00	\$5,800.00
3360	Servicios de apoyo administrativo, fotocopiado e impresión	\$0.00	\$8,805.80	\$8,804.40	\$8,804.40	\$8,804.40	\$8,804.40	\$1.40
3361	Servicios de apoyo administrativo, fotocopiado e impresión	\$0.00	\$8,805.80	\$8,804.40	\$8,804.40	\$8,804.40	\$8,804.40	\$1.40
3380	Servicios de vigilancia	\$728,836.00	-894,805.30	\$634,030.70	\$272,986.58	\$272,986.58	\$272,986.58	\$361,044.12
3381	Servicios de vigilancia	\$728,836.00	-894,805.30	\$634,030.70	\$272,986.58	\$272,986.58	\$272,986.58	\$361,044.12
3390	Servicios profesionales, científicos y técnicos integrales	\$0.00	\$23,601.00	\$23,601.00	\$18,251.75	\$18,251.75	\$18,251.75	\$5,349.25
3391	Servicios profesionales, científicos y técnicos integrales	\$0.00	\$23,601.00	\$23,601.00	\$18,251.75	\$18,251.75	\$18,251.75	\$5,349.25
3400	SERVICIOS FINANCIEROS, BANCARIOS Y COMERCIALES	\$10,000.00	\$0.00	\$10,000.00	\$3,345.06	\$3,345.06	\$3,345.06	\$6,654.94
3410	Servicios financieros y bancarios	\$10,000.00	\$0.00	\$10,000.00	\$3,345.06	\$3,345.06	\$3,345.06	\$6,654.94
3411	Servicios financieros y bancarios	\$10,000.00	\$0.00	\$10,000.00	\$3,345.06	\$3,345.06	\$3,345.06	\$6,654.94
3500	SERVICIOS DE INSTALACIÓN, REPARACIÓN, MANTENIMIENTO	\$728,836.02	-833,918.50	\$694,916.52	\$334,176.80	\$334,176.80	\$334,176.80	\$360,739.72
3510	Conservación y mantenimiento menor de inmuebles	\$0.00	\$11,484.00	\$11,484.00	\$11,484.00	\$11,484.00	\$11,484.00	\$0.00
3511	Conservación y mantenimiento menor de inmuebles	\$0.00	\$11,484.00	\$11,484.00	\$11,484.00	\$11,484.00	\$11,484.00	\$0.00
3520	Instalación, reparación y mantenimiento de mobiliario y equipo de a	\$0.00	\$1,800.00	\$1,800.00	\$1,705.20	\$1,705.20	\$1,705.20	\$94.80
3521	Instalación, reparación y mantenimiento de mobiliario y equipo de a	\$0.00	\$1,800.00	\$1,800.00	\$1,705.20	\$1,705.20	\$1,705.20	\$94.80
3530	Instalación, reparación y mantenimiento de equipo de cómputo y te	\$0.00	\$12,697.53	\$12,697.53	\$12,681.53	\$12,681.53	\$12,681.53	\$16.00
3531	Instalación, reparación y mantenimiento de equipo de cómputo y te	\$0.00	\$12,697.53	\$12,697.53	\$12,681.53	\$12,681.53	\$12,681.53	\$16.00
3550	Reparación y mantenimiento de equipo de transporte	\$0.00	\$14,721.00	\$14,721.00	\$14,633.69	\$14,633.69	\$14,633.69	\$87.31
3551	Reparación y mantenimiento de equipo de transporte	\$0.00	\$14,721.00	\$14,721.00	\$14,633.69	\$14,633.69	\$14,633.69	\$87.31
3580	Servicios de limpieza y manejo de desechos	\$728,836.02	-574,622.03	\$654,213.99	\$293,672.38	\$293,672.38	\$293,672.38	\$360,541.61
3581	Servicios de limpieza y manejo de desechos	\$728,836.02	-574,622.03	\$654,213.99	\$293,672.38	\$293,672.38	\$293,672.38	\$360,541.61
3600	SERVICIOS DE COMUNICACIÓN SOCIAL Y PUBLICIDAD	\$0.00	\$4,710.00	\$4,710.00	\$4,709.60	\$4,709.60	\$4,709.60	\$0.40
3630	Servicios de creatividad, reproducción y producción de publicidad,	\$0.00	\$4,710.00	\$4,710.00	\$4,709.60	\$4,709.60	\$4,709.60	\$0.40
3631	SERVICIOS DE CREATIVIDAD, REPRODUCCIÓN Y PRODUCC	\$0.00	\$4,710.00	\$4,710.00	\$4,709.60	\$4,709.60	\$4,709.60	\$0.40



**MUSEO DEL FERROCARRIL
SAN LUIS POTOSI**

Estado Analítico del Ejercicio del Presupuesto por Fuente de Financiamiento Del 01/ene./2021 Al 31/jul./2021

Fecha y hora de Impresión 10/ago./2021 12:45 p. m.

Usu: COMITADOR
Rep: rptEstadoAnalíticoPresupuestoEgresos_FF

Ejercicio del Presupuesto	Egresos Aprobado Al 31/12/2021		Ampliaciones / (Reducciones)	Egresos Modificado	Egresos Comprometido	Egresos Devengado	Egresos Ejercido	Egresos Subejercicio	
	31/12/2021	31/12/2021						Pagado	Subejercicio
3800 SERVICIOS OFICIALES	\$0.00	\$40,883.00		\$40,883.00	\$37,333.79	\$37,333.79	\$37,333.79	\$37,333.79	\$3,549.21
3820 Gastos de orden social y cultural	\$0.00	\$36,634.00		\$36,634.00	\$33,085.41	\$33,085.41	\$33,085.41	\$33,085.41	\$3,546.59
3821 Gastos de orden social y cultural	\$0.00	\$36,634.00		\$36,634.00	\$33,085.41	\$33,085.41	\$33,085.41	\$33,085.41	\$3,546.59
3840 Exposiciones	\$0.00	\$4,248.00		\$4,248.00	\$4,246.38	\$4,246.38	\$4,246.38	\$4,246.38	\$0.62
3841 Exposiciones	\$0.00	\$4,248.00		\$4,248.00	\$4,246.38	\$4,246.38	\$4,246.38	\$4,246.38	\$0.62
3900 OTROS SERVICIOS GENERALES	\$95,000.00	\$1,459.46		\$96,459.46	\$39,868.46	\$39,868.46	\$39,868.46	\$39,868.46	\$56,491.00
3950 Penas, multas, accesorios y actualizaciones	\$0.00	\$1,459.46		\$1,459.46	\$1,459.46	\$1,459.46	\$1,459.46	\$1,459.46	\$0.00
3951 Penas, multas, accesorios y actualizaciones	\$0.00	\$1,459.46		\$1,459.46	\$1,459.46	\$1,459.46	\$1,459.46	\$1,459.46	\$0.00
3980 Impuesto sobre nóminas y otros que se deriven de una relación lab	\$95,000.00	\$0.00		\$95,000.00	\$38,509.00	\$38,509.00	\$38,509.00	\$38,509.00	\$56,491.00
3981 Impuesto sobre nóminas y otros que se deriven de una relación lab	\$95,000.00	\$0.00		\$95,000.00	\$38,509.00	\$38,509.00	\$38,509.00	\$38,509.00	\$56,491.00
RECURSOS ESTATALES	\$6,297,191.42	\$51,405.00		\$6,348,596.42	\$2,823,595.96	\$2,823,595.96	\$2,823,595.96	\$2,823,595.96	\$3,525,000.44
Total Final	\$7,505,362.56	\$51,405.00		\$7,556,767.56	\$3,066,427.92	\$3,066,427.92	\$3,066,427.92	\$3,066,427.92	\$4,366,359.66

Xavier
LIC. XAVIERA ESTHER ACOSTA ESQUIVEL
DIRECTORA GENERAL

Jorge
JORGE AMADO FIERRO PIERACCINI
DIRECTOR ADMINISTRATIVO



MUSEO DEL FERROCARRIL
■ san luis potosí ■

INFORMACIÓN PROGRAMÁTICA



**MUSEO DEL FERROCARRIL
SAN LUIS POTOSI**
Gasto por Categoría Programática
Del 01/ene./2021 Al 31/jul./2021

Usr: CONTADOR
Rep: rptEstadoPresupuestoEgresos_PC

Fecha y hora de Impresión 10/ago./2021 12:44 p. m.

Concepto	Egresos					Subejercicio
	Aprobado	Ampliaciones / (Reducciones)	Modificado	Devengado	Pagado	
	1	2	3=(1+2)	4	5	6 = (3 - 4)

Programas						
Desempeño de las Funciones						
Prestación de Servicios Públicos	\$7,505,382.58	\$100,560.10	\$7,605,942.68	\$3,088,427.92	\$3,088,427.92	\$4,517,514.76
Total del Gasto	\$7,505,382.58	\$100,560.10	\$7,605,942.68	\$3,088,427.92	\$3,088,427.92	\$4,517,514.76

Xivida

LIC. XAVIERA ESTHER ACOSTA ESQUIVEL

DIRECTORA GENERAL

[Signature]

JORGE AMADO FIERRO PIERACCINI

DIRECTOR ADMINISTRATIVO


MUSEO DEL FERROCARRIL
SAN LUIS POTOSI
PROGRAMAS Y PROYECTOS DE INVERSION
Del 01/ene/2021 Al 31/jul/2021

NO APLICA

"Bajo protesta de decir verdad declaramos que los Estados Financieros y sus notas, son razonablemente correctos y son responsabilidad del emisor".



LIC. XAVIERA ESTHER ACOSTA ESQUIVEL
DIRECTORA GENERAL



C. JORGE AMADO FIERRO PIERACCINI
DIRECTOR ADMINISTRATIVO