




**FISCALÍA GENERAL  
DEL ESTADO**  
DE SAN LUIS POTOSÍ

# Estados Financieros Enero de 2021





**FISCALÍA GENERAL  
DEL ESTADO**  
DE SAN LUIS POTOSÍ

# Información Contable

FISCALÍA GENERAL DEL ESTADO DE SAN LUIS POTOSÍ

Estado de Actividades

Del 1 de Enero al 31 de Enero de 2021 y 2020

(Pesos)

|   | 2021        | 2020        | Unidades | 2020       |
|---|-------------|-------------|----------|------------|
| <b>INGRESOS Y OTROS BENEFICIOS</b>  |             |             |          |            |
| Ingresos de la Gestión  | 0           | 0           |          | 62,714,075 |
| Impuestos   | 0           | 0           |          | 62,110,682 |
| Cuotas y Aportaciones de Seguridad Social   | 0           | 0           |          | 3,169      |
| Contribuciones de Mejoras   | 0           | 0           |          | 590,024    |
| Donaciones  | 0           | 0           |          | 0          |
| Productos   | 0           | 0           |          | 0          |
| Aprovechos  | 0           | 0           |          | 0          |
| Ingresos por Venta de Bienes y Prestación de Servicios  | 0           | 0           |          | 0          |
| <b>Participaciones, Aportaciones, Convenios, Incentivos Derivados de la Colaboración Fiscal, Fondos Distintos de Aportaciones, Aportaciones, Transferencias, Asignaciones, Subsidios y Subvenciones, y Pensiones y Jubilaciones</b> | 62,391,635  | 65,119,682  |          | 73,291,023 |
| Participaciones, Aportaciones, Convenios, Incentivos Derivados de la Colaboración Fiscal, Fondos Distintos de Aportaciones, Aportaciones, Transferencias, Asignaciones, Subsidios y Subvenciones, y Pensiones y Jubilaciones        | 0           | 0           |          | 70,291,107 |
| Transferencias, Asignaciones, Subsidios y Subvenciones  | 0           | 0           |          | 1,510,865  |
| Ayudas Sociales   | 0           | 0           |          | 1,477,051  |
| Pensiones y Jubilaciones  | 0           | 0           |          | 0          |
| Transferencias a Fideicomisos, Mandatos y Comisos Análogos  | 0           | 0           |          | 0          |
| Transferencias a la Seguridad Social  | 0           | 0           |          | 0          |
| Donativos   | 0           | 0           |          | 0          |
| Transferencias al Extranjero  | 0           | 0           |          | 0          |
| <b>Otros Ingresos y Beneficios</b>  | 4,462       | 104         |          | 0          |
| Ingresos Financieros  | 4,314       | 104         |          | 0          |
| Incremento por Variación de Invalúos  | 0           | 0           |          | 0          |
| Diminución del Exceso de Estimaciones por Faltas o Deudero u Ocho es Oficial  | 0           | 0           |          | 0          |
| Diminución del Exceso de Provisiones  | 0           | 0           |          | 0          |
| Otros Ingresos y Beneficios Varios  | 138         | 0           |          | 0          |
| <b>Total de Ingresos y Otros Beneficios</b>   | 62,396,237  | 65,119,730  |          | 73,291,023 |
| <b>GASTOS Y OTRAS PÉRDIDAS</b>  |             |             |          |            |
| Gastos de Fundamentación  | 0           | 0           |          | 0          |
| Servicios Personales  | 0           | 0           |          | 0          |
| Materiales y Suministros  | 0           | 0           |          | 0          |
| Servicios Generales   | 0           | 0           |          | 0          |
| Transferencias, Asignaciones, Subsidios y Otras Ayudas  | 0           | 0           |          | 0          |
| Transferencias, Incentivos y Asignaciones a Sector Público  | 0           | 0           |          | 0          |
| Transferencias al Resto del Sector Público  | 0           | 0           |          | 0          |
| Suavizos y Subvenciones   | 0           | 0           |          | 0          |
| Ayudas Sociales   | 0           | 0           |          | 0          |
| Pensiones y Jubilaciones  | 0           | 0           |          | 0          |
| Transferencias a Fideicomisos, Mandatos y Comisos Análogos  | 0           | 0           |          | 0          |
| Transferencias a la Seguridad Social  | 0           | 0           |          | 0          |
| Donativos   | 0           | 0           |          | 0          |
| Transferencias al Extranjero  | 0           | 0           |          | 0          |
| Participaciones y Aportaciones  | 0           | 0           |          | 0          |
| Participaciones   | 0           | 0           |          | 0          |
| Asignaciones  | 0           | 0           |          | 0          |
| Convenios   | 0           | 0           |          | 0          |
| Intereses, Comisiones y Otros Gastos de la Deuda Pública  | 0           | 0           |          | 0          |
| Intereses de la Deuda Pública   | 0           | 0           |          | 0          |
| Compras de la Deuda Pública   | 0           | 0           |          | 0          |
| Gastos de la Deuda Pública  | 0           | 0           |          | 0          |
| Costo por Concursos   | 0           | 0           |          | 0          |
| Apoyos Financieros  | 0           | 0           |          | 0          |
| <b>Otros Gastos y Pérdidas Extraordinarias</b>  | 22,062      | 22,060      |          | 22,060     |
| Estimaciones, Depreciaciones, Deterioros, Obsolescencia y Amortizaciones  | 0           | 0           |          | 0          |
| Provisiones   | 0           | 0           |          | 0          |
| Diminución de Inventarios   | 0           | 0           |          | 0          |
| Aumento por no realización de Estimaciones por Pérdida o Deterioro y Obsolescencia  | 0           | 0           |          | 0          |
| Aumento por realización de Provisiones  | 0           | 0           |          | 0          |
| Otros Gastos  | 0           | 0           |          | 0          |
| <b>Inversión Pública</b>  | 0           | 0           |          | 0          |
| Inversión Pública no Capitalizable  | 0           | 0           |          | 0          |
| <b>Total de Gastos y Otras Pérdidas</b>   | 73,316,079  | 73,316,079  |          | 73,316,075 |
| <b>Resultados del Ejercicio (Ahorro/Desahorro)</b>  | -10,919,792 | -10,919,792 |          | 2,405,712  |

Stamp: CONTABILIDAD Y FUNDAMENTACIÓN  
 Stamp: 02/22 pm  
 Stamp: DEL RAY  
 Stamp: K022 pm  
 Stamp: K0

Bajo protesta de decir verdad declaramos que los Estados Financieros y sus Notas son razonablemente correctos y responsables de emisor.

CP RUBEN NABOR MARTINEZ SALINAS  
 Revisor

CP ROSA ELEJNERA GARCIA HERRERA  
 Valida

CP ADRIANA GARCIA MENENDEZ  
 Revisor

Mtro FEDERICO ARTURO GARZA HERRERA  
 Auditor

FISCALÍA GENERAL DEL ESTADO DE SAN LUIS POTOSÍ  
Estado de Situación Financiera  
Al 31 de Enero de 2021 y 2020  
(Pesos)

| CONCEPTO  |   | 2021              | 2020              | CONCEPTO  |                   | 2021              | 2020              |
|---|---|-------------------|-------------------|---|-------------------|-------------------|-------------------|
| <b>ACTIVO</b>   | <b>PASIVO</b>   |                   |                   |   |                   |                   |                   |
| <b>Activo Circulante</b>                                      | <b>Activo Circulante</b>  |                   |                   |   |                   |                   |                   |
| Efectivo y Equivalentes                                       | Cuentas por Pagar a Corto Plazo   | 20,177,225        | 32,198,305        | Cuentas por Pagar a Corto Plazo   | 27,303,508        | 365,560           |                   |
| Derechos a Recibir Efectivo o Equivalentes                    | Documentos por Pagar a Corto Plazo  | 243,294           | 262,075           | Documentos por Pagar a Corto Plazo  | 0                 | 0                 |                   |
| Derechos a Recibir Bienes o Servicios                         | Partición a Corto Plazo de la Deuda Pública a Largo Plazo                           | 0                 | 0                 | Partición a Corto Plazo de la Deuda Pública a Largo Plazo                           | 0                 | 0                 |                   |
| Inventarios   | Títulos y Valores a Corto Plazo   | 0                 | 0                 | Títulos y Valores a Corto Plazo   | 0                 | 0                 |                   |
| Almacenes   | Pasivos Diferidos a Corto Plazo   | 3,583,645         | 0                 | Pasivos Diferidos a Corto Plazo   | 0                 | 0                 |                   |
| Eliminación por Pérdida o Deterioro de Activos Circulantes    | Fondos y Bienes de Terceros en Garantía y/o Administración a Corto Plazo            | 0                 | 0                 | Fondos y Bienes de Terceros en Garantía y/o Administración a Corto Plazo            | 0                 | 22,985,693        |                   |
| Otros Activos Circulantes                                     | Provisiones a Corto Plazo   | 0                 | 0                 | Provisiones a Corto Plazo   | 0                 | 0                 |                   |
| <b>Total de Activos Circulantes</b>                           | <b>Otros Pasivos a Corto Plazo</b>  | <b>24,104,164</b> | <b>32,460,380</b> | <b>Total de Pasivos Circulantes</b>   | <b>27,303,508</b> | <b>22,985,693</b> | <b>22,431,253</b> |
| <b>Activo No Circulante</b>                                   | <b>Activo No Circulante</b>   |                   |                   | <b>Activo No Circulante</b>   |                   |                   |                   |
| Inversiones Financieras a Largo Plazo                         | Cuentas por Pagar a Largo Plazo   | 0                 | 0                 | Cuentas por Pagar a Largo Plazo   | 0                 | 0                 |                   |
| Derechos a Recibir Efectivo o Equivalentes a Largo Plazo      | Documentos por Pagar a Largo Plazo  | 0                 | 0                 | Documentos por Pagar a Largo Plazo  | 0                 | 0                 |                   |
| Bienes Inmuebles, Infraestructura y Construcciones en Proceso | Deuda Pública a Largo Plazo   | 0                 | 0                 | Deuda Pública a Largo Plazo   | 0                 | 0                 |                   |
| Bienes Muebles  | Pasivos Diferidos a Largo Plazo   | 950,823           | 0                 | Pasivos Diferidos a Largo Plazo   | 0                 | 0                 |                   |
| Activos Intangibles   | Fondos y Bienes de Terceros en Garantía y/o Administración a Largo Plazo            | 113,394           | 0                 | Fondos y Bienes de Terceros en Garantía y/o Administración a Largo Plazo            | 0                 | 0                 |                   |
| Depreciación, Deterioro y Amortización Acumulada de Bienes    | Provisiones a Largo Plazo   | -51,968           | 0                 | Provisiones a Largo Plazo   | 0                 | 7,623,415         |                   |
| Activos Diferidos   | <b>Total de Pasivos No Circulantes</b>  | 0                 | 0                 | <b>Total de Pasivos No Circulantes</b>  | <b>0</b>          | <b>7,623,415</b>  |                   |
| Eliminación por Pérdida o Deterioro de Activos no Circulantes | <b>Total del Pasivo</b>   | 0                 | 0                 | <b>Total del Pasivo</b>   | <b>27,303,508</b> | <b>30,054,668</b> |                   |
| Otros Activos no Circulantes                                  | <b>HACIENDA PÚBLICA/ PATRIMONIO</b>   | <b>1,018,838</b>  | <b>25,123,003</b> | <b>HACIENDA PÚBLICA/ PATRIMONIO</b>   | <b>0</b>          | <b>0</b>          |                   |
| <b>Total de Activos No Circulantes</b>                        | <b>Hacienda Pública/Patrimonio Contribuido</b>                                      | <b>25,123,003</b> | <b>32,460,380</b> | <b>Hacienda Pública/Patrimonio Contribuido</b>                                      | <b>0</b>          | <b>0</b>          |                   |
| <b>Total del Activo</b>                                       | Aportaciones  |                   |                   | Aportaciones  |                   |                   |                   |
|   | Donaciones de Capital   |                   |                   | Donaciones de Capital   |                   |                   |                   |
|   | Actualización de la Hacienda Pública / Patrimonio                                   |                   |                   | Actualización de la Hacienda Pública / Patrimonio                                   |                   |                   |                   |
|   | <b>Hacienda Pública/Patrimonio Generado</b>   |                   |                   | <b>Hacienda Pública/Patrimonio Generado</b>   | <b>-2,180,505</b> | <b>2,405,712</b>  |                   |
|   | Resultados del Ejercicio (Ahorro / Desahorro)                                       |                   |                   | Resultados del Ejercicio (Ahorro / Desahorro)                                       | -10,518,792       | 2,405,712         |                   |
|   | Resultados de Ejercicios Anteriores   |                   |                   | Resultados de Ejercicios Anteriores   | 8,738,287         | 0                 |                   |
|   | Reservados  |                   |                   | Reservados  | 0                 | 0                 |                   |
|   | Reservas  |                   |                   | Reservas  | 0                 | 0                 |                   |
|   | Rectificaciones de Resultados de Ejercicios Anteriores                              |                   |                   | Rectificaciones de Resultados de Ejercicios Anteriores                              | 0                 | 0                 |                   |
|   | <b>Exceso o Insuficiencia en la Actualización de la Hacienda Pública/Patrimonio</b> |                   |                   | <b>Exceso o Insuficiencia en la Actualización de la Hacienda Pública/Patrimonio</b> | <b>0</b>          | <b>0</b>          |                   |
|   | Resultado por Posición Monetaria  |                   |                   | Resultado por Posición Monetaria  | 0                 | 0                 |                   |
|   | Resultado por Tenencia de Activos no Monetarios                                     |                   |                   | Resultado por Tenencia de Activos no Monetarios                                     | 0                 | 0                 |                   |
|   | <b>Total Hacienda Pública/ Patrimonio</b>   |                   |                   | <b>Total Hacienda Pública/ Patrimonio</b>   | <b>-2,180,505</b> | <b>2,405,712</b>  |                   |
|   | <b>Total del Pasivo y Hacienda Pública / Patrimonio</b>                             |                   |                   | <b>Total del Pasivo y Hacienda Pública / Patrimonio</b>                             | <b>25,123,003</b> | <b>32,460,380</b> |                   |

Bajo protesta de decir verdad declaramos que los Estados Financieros y sus Notas son razonablemente correctos y responsabilidad del emisor

C.P. RUBÉN NABOR MARTÍNEZ SALINAS  
Realizó

C.P. NORMA ALEJANDRA GARCÍA RODRIGUEZ  
Validó

C.P. ADRIANA SÁNCHEZ LLENDEZAREZ  
Revisó

MTR. FEDERICO ARTURO GARCÍA HERRERA  
Auditor

FISCALÍA GENERAL DEL ESTADO DE SAN LUIS POTOSÍ  
 Estado de Variación en la Hacienda Pública  
 Del 1 de Enero al 31 de Enero de 2021  
 (pesos)

| Concepto   | Hacienda Pública/ Patrimonio Contribuido | Hacienda Pública/ Patrimonio Generado por Ejercicios Anteriores | Hacienda Pública/ Patrimonio Generado del Ejercicio | Exceso o Insuficiencia en la Actualización de la Hacienda Pública / Patrimonio | TOTAL       |
|--|--|---|---|--|-------------|
| <b>HACIENDA PÚBLICA/ PATRIMONIO CONTRIBUIDO NETO DE 2020</b>   | 0  | 0   | 0   | 0  | 0           |
| Aportaciones   | 0  | 0   | 0   | 0  | 0           |
| Donaciones de Capital  | 0  | 0   | 0   | 0  | 0           |
| Actualización de la Hacienda Pública/ Patrimonio   | 0  | 0   | 0   | 0  | 0           |
| <b>HACIENDA PÚBLICA / PATRIMONIO GENERADO NETO DE 2020</b>   | 0  | 2,405,712   | 2,405,712   | 2,405,712  | 2,405,712   |
| Resultados del Ejercicio (Ahorro/Desahorro)  | 0  | 0   | 0   | 0  | 0           |
| Reajustes de Ejercicios Anteriores   | 0  | 0   | 0   | 0  | 0           |
| Revalúos   | 0  | 0   | 0   | 0  | 0           |
| Reservas   | 0  | 0   | 0   | 0  | 0           |
| Rectificaciones de Resultados de Ejercicios Anteriores   | 0  | 0   | 0   | 0  | 0           |
| <b>EXCESO O INSUFICIENCIA EN LA ACTUALIZACIÓN DE LA HACIENDA PÚBLICA/ PATRIMONIO NETO DE 2020</b>              | 0  | 0   | 0   | 0  | 0           |
| Resultado por Posición Monetaria   | 0  | 0   | 0   | 0  | 0           |
| Resultado por Tenencia de Activos no Monetarios  | 0  | 0   | 0   | 0  | 0           |
| <b>HACIENDA PÚBLICA / PATRIMONIO NETO FINAL DE 2020</b>  | 0  | 2,405,712   | 2,405,712   | 2,405,712  | 2,405,712   |
| <b>CAMBIO EN LA HACIENDA PÚBLICA/PATRIMONIO CONTRIBUIDO NETO DE 2021</b>                                       | 0  | 0   | 0   | 0  | 0           |
| Aportaciones   | 0  | 0   | 0   | 0  | 0           |
| Donaciones de Capital  | 0  | 0   | 0   | 0  | 0           |
| Actualización de la Hacienda Pública/ Patrimonio   | 0  | 0   | 0   | 0  | 0           |
| <b>VARIACIONES DE LA HACIENDA PÚBLICA / PATRIMONIO GENERADO NETO DE 2021</b>                                   | 8,738,287                                | -10,324,564   | -1,586,277  | -4,500,216   | -4,500,216  |
| Resultados del Ejercicio (Ahorro/Desahorro)  | 0  | 16,918,792  | 16,918,792  | -16,918,792  | -16,918,792 |
| Resultados de Ejercicios Anteriores  | 8,738,287                                | -2,405,712  | -2,405,712  | 6,332,575  | 6,332,575   |
| Revalúos   | 0  | 0   | 0   | 0  | 0           |
| Reservas   | 0  | 0   | 0   | 0  | 0           |
| Rectificaciones de Resultados de Ejercicios Anteriores   | 0  | 0   | 0   | 0  | 0           |
| <b>CAMBIO EN EL EXCESO O INSUFICIENCIA EN LA ACTUALIZACIÓN DE LA HACIENDA PÚBLICA/ PATRIMONIO NETO DE 2021</b> | 0  | 0   | 0   | 0  | 0           |
| Resultado por Posición Monetaria   | 0  | 0   | 0   | 0  | 0           |
| Resultado por Tenencia de Activos no Monetarios  | 0  | 0   | 0   | 0  | 0           |
| <b>HACIENDA PÚBLICA / PATRIMONIO NETO FINAL DE 2021</b>  | 8,738,287                                | -10,918,792   | -2,180,505  | -2,180,505   | -2,180,505  |

Bajo protesta de decir verdad declaramos que los Estados Financieros y sus datos son realmente correctos y responsabilidad del emisor

C. P. RUBÉN MAEDR MADRINEZ SALINAS  
 Realizado

C. P. ADRIANA SAUCEDO ALMENDÁREZ  
 Revisó

MTRO. FEDERICO LUIZ GUEZA HERRERA  
 Autorizado

FISCALÍA GENERAL DEL ESTADO DE SAN LUIS POTOSÍ  
 Estado de Cambios en la Situación Financiera  
 Del 1 de Enero al 31 de Enero de 2021  
 (Pesos)

| Concepto  | Origen     | Concepto  | Origen     | Aplicación       |
|---|------------|---|------------|------------------|
| <b>ACTIVO</b>   | 8,067,530  | <b>PASIVO</b>   | 0          | 2,751,160        |
| <b>Activo Circulante</b>                                      | 9,086,369  | <b>Activo Circulante</b>  | 4,872,254  | 0                |
| Efectivo y Equivalentes                                       | 12,027,079 | Cuentas por Pagar a Corto Plazo   | 26,937,947 | 0                |
| Derechos a Recibir Efectivo o Equivalentes                    | 119,791    | Documentos por Pagar a Corto Plazo  | 0          | 0                |
| Derechos a Recibir Bienes o Servicios                         | 0          | Porción a Corto Plazo de la Deuda Pública a Largo Plazo                             | 0          | 0                |
| Inventarios   | 0          | Títulos y Valores a Corto Plazo   | 0          | 0                |
| Almacenes   | 0          | Pasivos Diferidos a Corto Plazo   | 0          | 0                |
| Estimación por Pérdida o Deterioro de Activos Circulantes     | 0          | Fondos y Bienes de Terceros en Garantía y/o Administración a Corto Plazo            | 0          | 22,065,693       |
| Otros Activos Circulantes                                     | 0          | Provisiones a Corto Plazo   | 0          | 0                |
|   | 0          | Otros Pasivos a Corto Plazo   | 0          | 0                |
| <b>Activo No Circulante</b>                                   | 1,018,838  | <b>Activo No Circulante</b>   | 0          | 7,623,415        |
| Inversiones Financieras a Largo Plazo                         | 0          | Cuentas por Pagar a Largo Plazo   | 0          | 0                |
| Derechos a Recibir Efectivo o Equivalentes a Largo Plazo      | 0          | Documentos por Pagar a Largo Plazo  | 0          | 0                |
| Bienes Inmuebles, Infraestructura y Construcciones en Proceso | 0          | Deuda Pública a Largo Plazo   | 0          | 0                |
| Bienes Muebles  | 956,823    | Pasivos Diferidos a Largo Plazo   | 0          | 0                |
| Activos Intangibles   | 113,984    | Fondos y Bienes de Terceros en Garantía y/o Administración a Largo Plazo            | 0          | 0                |
| Depreciación, Deterioro y Amortización Acumulada de Bienes    | 51,988     | Provisiones a Largo Plazo   | 0          | 7,623,415        |
| Activos Diferidos   | 0          |   |            |                  |
| Estimación por Pérdida o Deterioro de Activos no Circulantes  | 0          | <b>HACIENDA PÚBLICA/PATRIMONIO</b>  | 0          | <b>5,316,370</b> |
| Otros Activos no Circulantes                                  | 0          | Hacienda Pública/Patrimonio Contribuido   | 0          | 0                |
|   |            | Aportaciones  | 0          | 0                |
|   |            | Donaciones de Capital   | 0          | 0                |
|   |            | Actualización de la Hacienda Pública / Patrimonio                                   | 0          | 0                |
|   |            | <b>Hacienda Pública/Patrimonio Generado</b>   | 0          | <b>6,316,370</b> |
|   |            | Resultados del Ejercicio (Ahorro / Desahorro)                                       | 0          | 14,054,657       |
|   |            | Resultados de Ejercicios Anteriores   | 8,738,287  | 0                |
|   |            | Revalúos  | 0          | 0                |
|   |            | Reservas  | 0          | 0                |
|   |            | Rectificaciones de Resultados de Ejercicios Anteriores                              | 0          | 0                |
|   |            | <b>Exceso o Insuficiencia en la Actualización de la Hacienda Pública/Patrimonio</b> | 0          | 0                |
|   |            | Resultado por Posición Monetaria  | 0          | 0                |
|   |            | Resultado por Tenencia de Activos no Monetarios                                     | 0          | 0                |

Bajo protesta de decir verdad declaramos que los Estados Financieros y sus Notas son razonablemente correctos y responsabilidad del emisor

C. P. RUBÉN NABOR MARTÍNEZ SALINAS

Realizó

C. P. NORMA ELEAZAR GARCÍA RODRÍGUEZ

Valió

C. P. ADRIÁN RODRÍGUEZ MENDOZA

Revisó


MITRO FEDERICO ARTURO ORSOLA HERRERA

Audió

FISCALIA GENERAL DEL ESTADO DE SAN LUIS POTOSÍ  
Estado de Flujos de Efectivo  
Del 1 de Enero al 31 de Enero de 2021 y 2020  
(Pesos)

|   | 2021              | 2020              | Concepto   | 2021              | 2020              |
|---|-------------------|-------------------|--|-------------------|-------------------|
| <b>Flujos de Efectivo de las Actividades de Operación</b>   |                   |                   | <b>Flujos de Efectivo de las Actividades de Inversión</b>                    |                   |                   |
| <b>Origen</b>   | <b>68,784,456</b> | <b>94,912,379</b> | <b>Origen</b>  | <b>0</b>          | <b>0</b>          |
| Ingresos  | 0                 | 0                 | Bienes Inmuebles, Infraestructura y Construcciones en Proceso                | 0                 | 0                 |
| Cuentas y Aportaciones de Seguridad Social  | 0                 | 0                 | Bienes Muebles   | 0                 | 0                 |
| Contribuciones de mejoras   | 0                 | 0                 | Otros Orígenes de Inversión  | 0                 | 0                 |
| Derechos  | 0                 | 0                 | <b>Aplicación</b>  | <b>0</b>          | <b>0</b>          |
| Productos   | 0                 | 0                 | Bienes Inmuebles, Infraestructura y Construcciones en Proceso                | 0                 | 0                 |
| Aprovechamientos  | 0                 | 0                 | Bienes Muebles   | 0                 | 0                 |
| Ingresos por Venta de Bienes y Prestación de Servicios  | 4,452             | 104               | Otras Aplicaciones de Inversión  | 0                 | 0                 |
| Participaciones, Aportaciones, Convenios, Incentivos Derivados de la Colaboración Fiscal y Fondos Distintos de Aportaciones | 0                 | 0                 | <b>Flujos Netos de Efectivo por Actividades de Inversión</b>                 | <b>0</b>          | <b>0</b>          |
| Transferencias, Asignaciones, Subsidios y Subvenciones, y Pensiones y Jubilaciones  | 62,391,835        | 65,119,682        |  |                   |                   |
| Otros Orígenes de Operación   | 6,388,169         | 29,792,593        |  |                   |                   |
| <b>Aplicación</b>   | <b>63,802,320</b> | <b>62,714,075</b> | <b>Flujo de Efectivo de las Actividades de Financiamiento</b>                |                   |                   |
| Servicios Personales  | 62,349,799        | 62,119,682        | <b>Origen</b>  | <b>0</b>          | <b>0</b>          |
| Materiales y Suministros  | 20,350            | 3,769             | Endeudamiento Neto   | 0                 | 0                 |
| Servicios Generales   | 1,432,171         | 590,624           | Interno  | 0                 | 0                 |
| Transferencias a Fideicomisos, Mandatos y Contratos Análogos  | 0                 | 0                 | Externo  | 0                 | 0                 |
| Transferencias al resto del Sector Público  | 0                 | 0                 | Otros Orígenes de Financiamiento   | 0                 | 0                 |
| Subsidios y Subvenciones  | 0                 | 0                 | <b>Aplicación</b>  | <b>0</b>          | <b>0</b>          |
| Ayudas Sociales   | 0                 | 0                 | Servicios de la Deuda  | 0                 | 0                 |
| Pensiones y Jubilaciones  | 0                 | 0                 | Interno  | 0                 | 0                 |
| Transferencias a Fideicomisos, Mandatos y Contratos Análogos  | 0                 | 0                 | Externo  | 0                 | 0                 |
| Transferencias a la Seguridad Social  | 0                 | 0                 | Otras Aplicaciones de Financiamiento   | 0                 | 0                 |
| Donativos   | 0                 | 0                 | <b>Flujos Netos de Efectivo por Actividades de Financiamiento</b>            | <b>0</b>          | <b>0</b>          |
| Transferencias al Exterior  | 0                 | 0                 |  |                   |                   |
| Participaciones   | 0                 | 0                 |  |                   |                   |
| Convenios   | 0                 | 0                 |  |                   |                   |
| Otras Aplicaciones de Operación   | 0                 | 0                 |  |                   |                   |
| <b>Flujos Netos de Efectivo por Actividades de Operación</b>  | <b>4,982,136</b>  | <b>32,198,305</b> | <b>Incremento/Disminución Neta en el Efectivo y Equivalentes al Efectivo</b> | <b>4,982,136</b>  | <b>32,198,305</b> |
|   |                   |                   | <b>Efectivo y Equivalentes al Efectivo al Inicio del Ejercicio</b>           | <b>15,195,089</b> | <b>0</b>          |
|   |                   |                   | <b>Efectivo y Equivalentes al Efectivo al Final del Ejercicio</b>            | <b>20,177,225</b> | <b>32,198,305</b> |

Bajo protesta de decir verdad declaramos que los Estados Financieros y sus Notas son razonablemente correctos y responsabilidad del emisor

  
C.P. RUBÉN ABOR MARTÍNEZ SALINAS  
Realizó

  
C.P. ARTURO GARZA HERRERA  
Revisó


  
C.P. NORMA ALEJANDRA GARCÍA RODRÍGUEZ  
Validó


**FISCALÍA GENERAL DEL ESTADO DE SAN LUIS POTOSÍ**  
**Informe de Pasivos Contingentes**  
**Del 1 de Enero al 31 de Enero de 2021**  
**(Pesos)**


"En cumplimiento a lo dispuesto en los artículos 46, fracción I, inciso d, y 52 de la Ley General de Contabilidad Gubernamental, y de conformidad con lo establecido en el capítulo VII, numeral III, inciso g) del Manual de Contabilidad Gubernamental emitido por el CONAC, el ente público informe lo siguiente."


| Cuenta       | Concepto  | Importe |
|--------------|-----------|---------|
|              | NO APLICA |         |
| <b>TOTAL</b> |           |         |

Bajo protesta de decir verdad declaramos que los Estados Financieros y sus Notas son razonablemente correctos y responsabilidad del emisor

  
 C. P. RUBEN NABOR MARTINEZ SALINAS  
 Replizo

  
 C. P. NORMA ALEJANDRA GARCIA RODRIGUEZ  
 Valido

  
 C. P. ADRIANA SAUCEDO ALMENDAREZ  
 Revisó

  
 MTR. FEDERICO ARTURO GARZA HERRERA  
 Autorizo





NOTAS A LOS ESTADOS FINANCIEROS  
AL 31 DE ENERO DE 2021

Las notas a los Estados Financieros son parte integral de los mismos y muestran los hechos con incidencia económica que se han realizado durante un periodo determinado y son necesarios para demostrar los resultados del ejercicio presupuestal, así como la situación patrimonial todo ello con la estructura, oportunidad y periodicidad.

Con el propósito de dar cumplimiento a los artículos 46 y 49 de la Ley General de Contabilidad Gubernamental, del Estado la Fiscalía General del Estado de San Luis Potosí, acompaña los estados financieros las notas a los mismos, cuyos rubros así lo requieran teniendo presente los postulados de revelación suficiente e importancia relativa con la finalidad, que la información sea de utilidad para los usuarios.

A continuación, se detallan notas a los estados financieros mismas que se clasifican en tres rubros:

- 1) Notas de desglose;
- 2) Notas de memoria (cuentas de orden); y
- 3) Notas de gestión administrativa.

## 1 Contenido

|   |    |
|---|----|
| 1 NOTAS DE DESGLOSE .....                               | 3  |
| 1.1 Notas al estado de Situación Financiera .....       | 3  |
| 1.1.1 Notas al Activo. ....                             | 3  |
| 1.1.2 Notas al Activo al 31 de enero 2021 .....         | 3  |
| 1.1.3 Bienes Muebles, Inmuebles e Intangibles .....     | 5  |
| 1.1.4 Pasivo .....                                      | 6  |
| 1.1.5 Pasivo No Circulante al 31 de enero de 2021 ..... | 7  |
| 1.2 Notas al Estado de Actividades .....                | 7  |
| 1.2.1 Ingresos de gestión a tercer nivel .....          | 8  |
| 1.2.2 Gastos y otras pérdidas a tercer nivel .....      | 8  |
| 2 NOTAS DE MEMORIA CUENTAS DE ORDEN .....               | 11 |
| 2.1 8000 cuentas de Orden Presupuestal .....            | 11 |
| 2.1.1 8100 cuentas de ingreso .....                     | 11 |
| 2.1.2 8200 cuentas de Egresos .....                     | 11 |
| 2.1.3 Cuentas de Orden .....                            | 12 |
| 3 NOTAS DE GESTIÓN ADMINISTRATIVA .....                 | 12 |

|       |   |    |
|-------|---|----|
| 3.1   | Introducción.....   | 12 |
| 3.2   | Panorama Económico y Financiero.....  | 13 |
| 3.3   | Autorización e Historia.....  | 14 |
| 3.4   | Organización y Objeto Social .....  | 14 |
| 3.4.1 | Bases de Preparación de los Estados Financieros.....                            | 15 |
| 3.4.2 | Políticas de Contabilidad Significativas.....                                   | 16 |
| 3.4.3 | Partes Relacionadas.....  | 17 |
| 3.5   | Responsabilidad Sobre la Presentación Razonable de la Información Contable..... | 17 |

## 1 NOTAS DE DESGLOSE

### 1.1 Notas al estado de Situación Financiera

#### 1.1.1 Notas al Activo.

La información relativa al activo de la Fiscalía General del Estado se integra solamente por las adquisiciones de bienes que fueron realizadas en el periodo del ejercicio manifestando conforme al Acuerdo celebrado con la Secretaría de Finanzas para la ejecución del Gasto en Coordinación con la secretaría de Finanzas, revelando que el presupuesto Autorizado para el año 2019 fue ejercido en su totalidad y el detalle de las cuentas se encuentran en la Instancia pagadora, por lo que se presentan los datos proporcionados por la secretaria de Finanzas. "Nota Histórica referente a cuenta Pública 2019

#### 1.1.2 Notas al Activo al 31 de enero 2021

Se informa de los saldos al mes de enero de 2021 de las partidas de: Efectivo y Equivalentes, Bancos/Tesorería Inversiones Temporales Fondos con Afectación Específica Derechos a recibir efectivo o equivalentes Cuentas por Cobrar a Corto plazo Deudores Diversos por Cobrar a Corto Plazo Bienes Muebles, Inmuebles e Intangibles

##### 1.1.2.1 Efectivo y Equivalentes al 31 de enero 2021:

La Fiscalía presenta los siguientes saldos en el rubro de Bancos /Tesorería, así como inversiones temporales (hasta 3 meses), las cuales se concilian mensualmente. Se informa de manera agrupada por institución bancaria.

A continuación, se relacionan las cuentas que integran el rubro de efectivo y equivalentes:

| Concepto  | 2021             |
|---|------------------|
| EFFECTIVO                                       | \$ 6,000.00      |
| BANCOS/TESORERÍA                                | \$ 20,171,225.11 |
| BANCOS/DEPENDENCIAS Y OTROS                     | \$ .00           |
| INVERSIONES TEMPORALES (HASTA 3 MESES)          | \$ .00           |
| DEPÓSITOS DE FONDOS DE TERCEROS EN GARANTÍA Y/C | \$ .00           |
| Suma  | \$ 20,177,225.11 |

##### 1.1.2.2 Bancos/Tesorería al 31 de enero 2021

Representa el monto de efectivo disponible propiedad de la FGE, en instituciones bancarias, corresponde a recursos disponibles para hacer frente a los compromisos adquiridos ante proveedores y prestadores de servicios entre otros su importe se integra por:

| Banco              | Importe          |
|--------------------|------------------|
| Recursos Estatales | \$ 20,171,225.11 |
| Suma \$            | 20,171,225.11    |

### 1.1.2.3 Inversiones Temporales al 31 de enero 2021

Representa el monto de efectivo invertido por la FGE de los intereses generados, la cual se efectúa a plazos que van de inversión a la vista hasta 90 días, su importe se integra por:

| Banco                  | Importe |
|------------------------|---------|
| Inversiones Temporales | \$ .00  |
| Suma \$                | -       |

### 1.1.2.4 Fondos con Afectación Específica al 31 de enero 2021

Representan el monto de los fondos con afectación específica que deben financiar determinados gastos o actividades, por el periodo de enero no se tiene información que revelar.

### 1.1.2.5 Derechos a recibir efectivo o equivalentes al 31 de enero 2021

Por tipo de contribución se informará el monto que se encuentre pendiente de cobro y por recuperar de hasta cinco ejercicios anteriores, asimismo se deberán considerar los montos sujetos a algún tipo de juicio con una antigüedad mayor a la señalada y la factibilidad de cobro.

| Concepto  | 2021          |
|---|---------------|
| CUENTAS POR COBRAR A CORTO PLAZO                        | \$ .00        |
| DEUDORES DIVERSOS POR COBRAR A CORTO PLAZO              | \$ 243,294.15 |
| OTROS DERECHOS A RECIBIR EFECTIVO O EQUIVALENTES A CORT | \$ .00        |
| Suma \$   | 243,294.15    |

### 1.1.2.6 Cuentas por Cobrar a Corto plazo al 31 de enero 2021

Representa el monto de los derechos de cobro a favor del ente público, cuyo origen es distinto de los ingresos por contribuciones, productos y aprovechamientos, que serán exigibles en un plazo menor o igual a doce meses.

### 1.1.2.7 Deudores Diversos por Cobrar a Corto Plazo al 31 de enero 2021

Representa el monto de los derechos de cobro a favor del ente público por gastos por comprobar, principalmente relacionados con viáticos.

| Concepto               | 2021          | 2021 |
|------------------------|---------------|------|
| Viaticos por comprobar | \$ 188,630.48 | 78%  |
| Gobierno del Estado    | \$ 3,000.00   | 1%   |
| Empleados Fiscalía     | \$ 14,660.16  | 6%   |
| Deudores Diversos      | \$ 37,003.51  | 15%  |
| Suma \$                | 243,294.15    | 100% |

### 1.1.2.8 Almacenes

Representa el valor de la existencia de materiales y suministros de consumo para el desempeño de las actividades del ente público.

Derivado del levantamiento físico se realiza un incremento en el resultado de la cuenta de almacenes de los insumos se registra el resultado del levantamiento físico al 31 de diciembre del 2020 a valor factura, de materias primas, almacén de materiales y suministros de consumo, el cual contendrá en sus auxiliares una relación detallada de las existencias a esa fecha, con indicación de su costo unitario y total. Cuando la cantidad y diversidad de materiales, productos y bienes dificulte su registro detallado, éste puede efectuarse por resúmenes o grupos de artículos, siempre y cuando aparezcan discriminados en registros auxiliares.

| Concepto  | 2021                |
|---|---------------------|
| Materiales de Administración, Emisión de Documentos y Artículos Oficiales | \$ 3,109,097.45     |
| Materiales y Artículos de Construcción y de Reparación                    | \$ 306,221.40       |
| Productos Químicos, Farmacéuticos y de Laboratorio                        | \$ 70,990.26        |
| Herramientas, Refacciones y Accesorios Menores para Consumo               | \$ 197,336.03       |
| <b>Subtotal ALMACENES</b>   | <b>3,683,645.14</b> |

### 1.1.3 Bienes Muebles, Inmuebles e Intangibles

Se informa de forma agrupada por partida contable, los rubros de Bienes Muebles e Inmuebles, activos intangibles y diferidos, su monto y naturaleza.

Se reitera que los activos adquiridos y los mantenimientos mayores durante el ejercicio 2019, fueron ejercidos a nombre de Gobierno del Estado por lo que no son reconocidos en los presentes estados financieros, solo se presenta como dato informativo debido a que los activos empleados por la Procuraduría General de Justicia están pendientes sean transferidos a la Fiscalía General del Estado de conformidad con fundamento en la Ley Orgánica. "Nota Histórica referente a cuenta Pública 2019"

| Concepto   | 2019                |
|--|---------------------|
| EDIFICIOS NO HABITACIONALES  | \$ .00              |
| CONSTRUCCIONES EN PROCESO EN BIENES PROPIOS                                      | \$ 947,416          |
| <b>Subtotal BIENES INMUEBLES, INFRAESTRUCTURA Y CONSTRUCCIONES EN PROCESO \$</b> | <b>947,416</b>      |
| Concepto   | 2019                |
| MOBILIARIO Y EQUIPO DE ADMINISTRACIÓN  | \$ 64,120.62        |
| MOBILIARIO Y EQUIPO EDUCACIONAL Y RECREATIVO                                     | \$ .00              |
| VEHÍCULOS Y EQUIPO DE TRANSPORTE   | \$ 226,000.48       |
| MAQUINARIA, OTROS EQUIPOS Y HERRAMIENTAS   | \$ 1,796,318.00     |
| <b>Subtotal BIENES MUEBLES \$</b>  | <b>2,086,439.10</b> |
| SOFTWARE   | \$ 70,000.00        |
| LICENCIAS  | \$ .00              |
| <b>Subtotal ACTIVOS INTANGIBLES \$</b>   | <b>70,000.00</b>    |
| DEPRECIACIÓN, DETERIORO Y AMORTIZACIÓN ACUMULADA DE BIENES                       | \$ .00              |
| <b>Subtotal DEPRECIACIÓN, DETERIORO Y AMORTIZACIÓN ACUMULADA DE BIENES \$</b>    | <b>-</b>            |
| ACTIVOS DIFERIDOS  | \$ .00              |
| <b>Subtotal ACTIVOS DIFERIDOS \$</b>   | <b>-</b>            |
| <b>Suma \$</b>   | <b>2,156,439.10</b> |

1.1.3.1 Al 31 de enero 2021 Se informa el monto y naturaleza de forma agrupada por partida contable, los rubros de Bienes Muebles e Inmuebles, activos intangibles y diferidos adquiridos en el ejercicio 2020 el método de depreciación es en línea recta y conforme a el documento emitido por el CONAC Reglas Específicas de Valoración del Patrimonio, Los activos al 31 de enero de 2021.

| Concepto                       | 2021        |
|--------------------------------|-------------|
| TERRENOS                       | \$ .00      |
| OTROS BIENES INMUEBLES         | \$ .00      |
| <b>Subtotal BIENES MUEBLES</b> | <b>\$ -</b> |

| Concepto   | 2021                |
|--|---------------------|
| MOBILIARIO Y EQUIPO DE ADMINISTRACIÓN                  | 336,765.98          |
| MOBILIARIO Y EQUIPO EDUCACIONAL Y RECREATIVO           | 202,666.51          |
| VEHÍCULOS Y EQUIPO DE TRANSPORTE                       | 223,600.00          |
| MAQUINARIA, OTROS EQUIPOS Y HERRAMIENTAS               | 193,790.33          |
| <b>Subtotal BIENES MUEBLES</b>                         | <b>956,822.82</b>   |
| SOFTWARE   | 113,984.00          |
| LICENCIAS  | -                   |
| <b>Subtotal ACTIVOS INTANGIBLES</b>                    | <b>113,984.00</b>   |
| DEPRECIACIÓN ACUMULADA DE BIENES MUEBLES               | 51,968.41           |
| <b>Subtotal DEPRECIACIÓN, DETERIORO Y AMORTIZACIÓN</b> | <b>51,968.41</b>    |
| <b>Suma</b>  | <b>1,122,775.23</b> |

#### 1.1.4 Pasivo

1.1.4.1 Son las Obligaciones presentes de la Fiscalía, virtualmente ineludibles, identificadas, cuantificadas en términos monetarios y que representan una disminución futura de beneficios económicos, derivadas de operaciones ocurridas en el pasado que le han afectado económicamente, por lo que este Organismo Autónomo no manifiesta pasivos al cierre del ejercicio 2019 debido a su inicio de actividades y al convenio de colaboración con la Secretaria de Finanzas y Oficialía Mayor quienes presentan los pasivos derivados de la relación laboral que tiene con el personal de base sindicalizado, seguridad y custodia, honorarios asimilables y servicios profesionales. "Nota Histórica referente a cuenta Pública 2019"

1.1.4.2 Se informa de los saldos en el Rubro del Pasivo al 31 de enero de 2021. Las cuentas por pagar a corto plazo representan las obligaciones contraídas con terceros por la operación normal de la Fiscalía, incluidos los impuestos retenidos a favor de terceros y otras cuentas por pagar derivadas de operaciones financieras.

| Concepto              | 2021                    |
|-----------------------|-------------------------|
| PASIVO CIRCULANTE     | \$ 27,303,507.61        |
| <b>Suma de Pasivo</b> | <b>\$ 27,303,507.61</b> |

1.1.4.2.1 Servicios Personales por Pagar a Corto Plazo: Representa los adeudos por las remuneraciones del personal al servicio del ente público, de carácter permanente o transitorio, que deberá pagar en un plazo menor o igual a doce meses.

| CONCEPTO   | IMPORTE                |
|--|------------------------|
| SERVICIOS PERSONALES POR PAGAR A CORTO PLAZO         | \$ 8,428,021.45        |
| RETENCIONES Y CONTRIBUCIONES POR PAGAR A CORTO PLAZO | \$ 1,432,967.00        |
| <b>TOTAL</b>   | <b>\$ 9,860,988.45</b> |

1.1.4.2.2 Proveedores por Pagar a Corto Plazo: Representa los adeudos con proveedores derivados de operaciones del ente público, con vencimiento menor o igual a doce meses.

| CONCEPTO                              | IMPORTE                |
|---------------------------------------|------------------------|
| PROVEEDORES POR PAGAR A CORTO PLAZO   | \$ 4,436,606.85        |
| OTRAS CUENTAS POR PAGAR A CORTO PLAZO | \$ 7,136.34            |
| <b>TOTAL</b>                          | <b>\$ 4,443,743.19</b> |

1.1.4.2.3 Retenciones y Contribuciones por Pagar a Corto Plazo: Representa el monto de las retenciones efectuadas a contratistas y a proveedores de bienes y servicios, las retenciones sobre las remuneraciones realizadas al personal, así como las contribuciones por pagar, entre otras, cuya liquidación se prevé realizar en un plazo menor o igual a doce meses.

| Concepto  | Importe              |
|---|----------------------|
| ISR EMPLEADOS SEGURIDAD, CONFIANZA Y SINDICALIZADOS     | \$ 6,361,088.73      |
| ISR ASIMILABLES A SALARIO                               | \$ 38,076.00         |
| ISR HONORARIOS PROFESIONALES                            | \$ 449,019.62        |
| PENSIONES DEL ESTADO DE SAN LUIS POTOSI                 | \$ 3,505,874.61      |
| SINDICATOS DE GOBIERNO DEL ESTADO                       | \$ 438,360.87        |
| DESCUENTOS NOMINA SEGURIDAD, CONFIANZA Y SINDICALIZADOS | \$ 3,575,323.14      |
| <b>Suma PASIVO CIRCULANTE \$</b>                        | <b>14,367,742.97</b> |

1.1.4.2.4 Otras Cuentas por Pagar a Corto Plazo: Representa el monto de los adeudos del ente público, que deberá pagar en un plazo menor o igual a doce meses, no incluidas en las cuentas anteriores.

| Concepto                         | Importe          |
|----------------------------------|------------------|
| VIATICOS POR PAGAR               | \$ 23,368.30     |
| Empleados de la Fiscalía         | \$ 47,768.04     |
| <b>Suma PASIVO CIRCULANTE \$</b> | <b>71,136.34</b> |

## 1.1.5 Pasivo No Circulante al 31 de enero de 2021

Destacan entre las principales partidas del Pasivo No Circulante como los son los intereses Generados. Clasificadas en otras provisiones a Largo Plazo. - Representa las obligaciones a cargo del ente público, originadas en circunstancias ciertas, cuya exactitud del valor depende de un hecho futuro; estas obligaciones deben ser justificables y su medición monetaria debe ser confiable, en un plazo mayor a doce meses, no incluidas en las cuentas anteriores. De acuerdo a los lineamientos que emita el CONAC.

## 1.2 Notas al Estado de Actividades

Su finalidad es informar el monto del cambio total en la Hacienda Pública/Patrimonio generado(a) durante un período y proporcionar información relevante sobre el resultado de las transacciones y otros eventos relacionados con la operación del ente público que afectan o modifican su patrimonio. Muestra una relación resumida de los ingresos y los gastos y otras pérdidas del ente durante un período determinado, cuya diferencia positiva o negativa determina el ahorro o desahorro (resultado) del ejercicio.

## 1.2.1 Ingresos de gestión a tercer nivel

### 1.2.1.1 Ingresos de gestión a tercer nivel al 31 de enero de 2021

Representan los ingresos de conformidad al presupuesto autorizado a la Fiscalía General del Estado mediante decreto número 1101 de fecha 18 de diciembre de 2020 donde se publica la Ley del Presupuesto de Egresos del Estado para el ejercicio Fiscal 2021.

| Concepto   | Importe                 |
|--|-------------------------|
| Transferencias Federales   | \$ .00                  |
| Transferencias Estatales   | \$ 62,391,835.09        |
| <b>Subtotal Transferencias, asignaciones, subsidios y subenciones.</b> | <b>\$ 62,391,835.09</b> |
| Intereses Bancarios  | \$ 4,314.31             |
| <b>Subtotal Productos Financieros</b>                                  | <b>\$ 4,314.31</b>      |
| OTROS INGRESOS Y BENEFICIOS VARIOS                                     | \$ 137.71               |
| <b>Subtotal Otros Ingresos y Beneficios varios</b>                     | <b>\$ 137.71</b>        |
| <b>Suma</b>  | <b>\$ 62,396,287.11</b> |

## 1.2.2 Gastos y otras pérdidas a tercer nivel

Son los gastos realizados para el desarrollo de las funciones propias de la Fiscalía General del Estado durante el año 2021

### 1.2.2.1 Gastos y otras pérdidas a tercer nivel al 31 de enero de 2021

| Concepto                                | Importe                 |
|---|-------------------------|
| GASTOS DE FUNCIONAMIENTO                | \$ 73,293,027.51        |
| OTROS GASTOS Y PÉRDIDAS EXTRAORDINARIAS | \$ 22,051.83            |
| <b>Suma de GASTOS Y OTRAS PÉRDIDAS</b>  | <b>\$ 73,315,079.34</b> |

### 1.2.2.2 Gastos no revelados en los estados financieros y presupuestales del ejercicio 2020

La Dirección de Administración de la Fiscalía General del Estado de San Luis Potosí, considera necesario hacer la aclaración a los usuarios sobre la información presentada o revelada en estos estados del ejercicio de presupuesto que, a su juicio es de tal importancia y resulta fundamental que los usuarios consideren que derivado del proceso de transición la Oficialía Mayor del Estado de San Luis Potosí, normo y administró los recursos de capítulo 1000 y parte del 3000 por los meses de enero a octubre de 2020, por lo tanto al no contar con esta información en estos estados financieros no se revela lo correspondiente a este periodo de dichos capítulos, lo cual afecta de manera directa en el resultado del ejercicio reflejando un subejercicio mismo que se verá afectado, pues queda pendiente de agregarse lo correspondiente a dicha información, una vez que se cuente con los gastos realizados por estos conceptos va a originar un incremento en el resultado aquí revelado.

Los gastos identificados y no revelados o registrados en este estado son los siguientes:

#### Capítulo 1000 Servicios personales

- ISR pagado por el patrón, (por el periodo de enero a octubre de 2020)
- Aportación patronal del sistema del retiro a pensiones del Estado, (por el periodo de enero a octubre de 2020)



- Aportación de vivienda al mismo ente (por el periodo de enero a octubre de 2020)
- Seguro de Gastos Médicos Mayores, (por todo el ejercicio)
- Seguro de Vida, (por todo el ejercicio)
- Servicio Médico (por todo el ejercicio)

#### Capítulo 3000 Servicios Generales

- Seguro del parque vehicular (por todo el ejercicio)
- Servicios Básicos (periodo de enero a marzo de 2020)
- 2.5% de Impuestos sobre nómina (por el periodo de enero a octubre de 2020)

Para el Ejercicio Fiscal de 2020, La Fiscalía General del Estado, se encontró en el proceso de transición hacia su autonomía por lo que, para la operación del gasto en el capítulo 1000, es realizado hasta el mes de octubre de conformidad con un convenio de colaboración entre la Oficialía Mayor y la Secretaría de Finanzas, quienes en coordinación con este Ente Autónomo dan cumplimiento al ejercicio del gasto en apego a la Normatividad que rige el gasto.

A partir de noviembre del año 2020, como parte de proceso de gradual de migración de la operación del gasto con lo que respecta a capítulo 1000 se inicia con los registros de pagos de aportaciones a fondos de vivienda, aportaciones al sistema para el retiro, subsidio de ISR, seguro de vida, gastos médicos mayores y entero a retenedores de servicios.

#### 1.2.2.3 Registros revelados en los estados financieros y presupuestales 2021

Las necesidades reales de la Fiscalía, que fueron devengadas a través de Oficialía Mayor, Para el ejercicio del presupuesto 2020 no muestran la totalidad de los recursos ejercidos por lo que la Fiscalía atenderá la necesidad de manejar un control presupuestal en el capítulo 1000 para el ejercicio 2021 en comparación al ejercicio 2020, buscando mostrar un gasto real devengado, momento contable que refleja el reconocimiento de una obligación de pago a favor de terceros por la recepción de conformidad en los adeudos por las remuneraciones del personal al servicio de la Fiscalía de carácter permanente o transitorio, que deberá pagar en un plazo menor o igual a doce meses, así como de las obligaciones que derivan de tratados, leyes, decretos, resoluciones y sentencias definitivas.

#### Notas al Estado de Variaciones en la Hacienda Publica

Su finalidad es mostrar los cambios o variaciones que sufrieron los distintos elementos que componen la Hacienda Pública de un ente público, entre el inicio y el final del periodo. Del análisis de los cambios y las variaciones se pueden detectar situaciones negativas y positivas acontecidas durante el ejercicio que pueden servir de base para tomar decisiones correctivas, o para aprovechar oportunidades y fortalezas detectadas del comportamiento de la Hacienda Pública.

#### 1.2.2.4 Conciliación entre los ingresos presupuestarios y contables, así como entre los egresos presupuestarios y los gastos contables

Se genera la Conciliación entre los ingresos presupuestarios y contables, así como entre los egresos presupuestarios y los gastos contables de forma periódica y cuando menos para la cuenta pública y subsecuentes como lo marca el lineamiento emitido por el Consejo Nacional de Armonización Contable (CONAC) y publicado en el Diario Oficial de la Federación (DOF) el 24/09/2014. Dicha conciliación muestra la vinculación del Estado de Actividades y el ejercicio del presupuesto tanto de

ingresos como de egresos, derivado del proceso automático que se hacen en el momento contable del devengado, por lo que resulta conveniente utilizar este momento contable para llevar a cabo la conciliación entre los conceptos contables y presupuestarios.

- 1) Egresos presupuestarios. Importe total de los egresos devengados en el estado analítico de egresos (presupuestario).
- 2) Gastos contables no presupuestarios. Representa el importe total de los gastos contables que no tienen efectos presupuestarios.
- 3) Egresos presupuestarios no contables. Representa el importe total de los egresos presupuestarios que no tienen efectos en los gastos contables.
- 4) Gastos contables. Importe total de los gastos reflejados en el estado de actividades.

Y para los ingresos:

- 1) Ingresos presupuestarios. Importe total de los ingresos devengados en el estado analítico de ingresos (presupuestario).
- 2) Ingresos contables no presupuestarios. Representa el importe total de los ingresos contables que no tienen efectos presupuestarios.
- 3) Ingresos presupuestarios no contables. Representa el importe total de los ingresos presupuestarios que no tienen efectos en los ingresos contables.
- 4) Ingresos contables. Importe total de los ingresos reflejados en el estado de actividades.

| <b>FISCALIA GENERAL DEL ESTADO DE SAN LUIS POTOSÍ</b>                              |   |                   |
|--|---|-------------------|
| <b>Conciliación entre los Ingresos Presupuestarios y Contables</b>                 |   |                   |
| <b>Correspondiente del 1 de Enero al 31 de Enero de 2021</b>                       |   |                   |
| <b>(Cifras en pesos)</b>   |   |                   |
| <b>1. Ingresos Presupuestarios</b>   |   | <b>62,396,287</b> |
| <b>2. Más ingresos contables no presupuestarios</b>                                |   | <b>0</b>          |
| 2.1 Ingresos Financieros   | 0 |                   |
| 2.2 Incremento por Variación de Inventarios  |   |                   |
| 2.3 Disminución del exceso de estimaciones por pérdida o deterioro u obsolescencia | 0 |                   |
| 2.4 Disminución del exceso de provisiones  | 0 |                   |
| 2.5 Otros ingresos y beneficios varios   | 0 |                   |
| 2.6 Otros ingresos contables no presupuestarios                                    | 0 |                   |
|  |   | <b>0</b>          |
| <b>3. Menos ingresos presupuestarios no contables</b>                              |   |                   |
| 3.1 Aprovechamientos Patrimoniales   | 0 |                   |
| 3.2 Ingresos derivados de financiamientos  | 0 |                   |
| 3.3 Otros Ingresos presupuestarios no contables                                    | 0 |                   |
| <b>4. Ingresos Contables (4 = 1 + 2 - 3)</b>                                       |   | <b>62,396,287</b> |

| <b>FISCALIA GENERAL DEL ESTADO DE SAN LUIS POTOSÍ</b>                        |         |                   |
|--|---------|-------------------|
| <b>Conciliación entre los Egresos Presupuestarios y los Gastos Contables</b> |         |                   |
| <b>Correspondiente del 1 de Enero al 31 de Enero de 2021</b>                 |         |                   |
| <b>1. Total de egresos presupuestarios</b>                                   |         | <b>72,552,874</b> |
| <b>2. Menos egresos presupuestarios no contables</b>                         |         | <b>0</b>          |
| 2.21 Otros Egresos Presupuestales No Contables                               | 0       |                   |
| <b>3. Mas Gastos Contables No Presupuestarios</b>                            |         | <b>752,205</b>    |
| 3.1 Estimaciones Depreciaciones, Deterioros, Obsolescencia y Amortizaciones  | 22,050  |                   |
| 3.3 Disminución de inventarios   | 730,153 |                   |
| 3.6 Otros Gastos   | 2       |                   |
| <b>4. Total de Gasto Contable</b>  |         | <b>73,315,079</b> |

## 2 NOTAS DE MEMORIA CUENTAS DE ORDEN

---

### 2.1 8000 cuentas de Orden Presupuestal

---

#### 2.1.1 8100 cuentas de ingreso

---

- 2.1.1.1 La Fiscalía General del Estado de San Luis Potosí durante el periodo llevó a cabo el ejercicio del gasto y control del presupuesto conforme al convenio celebrado, mismos que fueron incluidos en los estados financieros de acuerdo con la Ley General de Contabilidad Gubernamental emitida por el Consejo Nacional de Armonización Contable (CONAC) integrando las cuentas de orden.
- 

Estas cuentas nos permiten integrar a la contabilidad el presupuesto anual autorizado de egresos y el presupuesto anual de ingresos a recaudar para la operación de la Fiscalía General del Estado de San Luis Potosí, para el ejercicio fiscal 2019, por conducto del Gobierno del Estado libre y soberano de San Luis Potosí. Integrando en la contabilidad el Clasificador por Rubro de Ingresos, que permitirá el registro analítico de las transacciones de ingresos, siendo el instrumento que permite vincular los aspectos presupuestarios y contables de los recursos. Además, tiene una codificación de dos dígitos:

Rubro: El mayor nivel de agregación del Clasificador por Rubro de Ingresos que presenta y ordena los grupos principales de los ingresos públicos en función de su diferente naturaleza y el carácter de las transacciones que le dan origen.

Tipo: Determina el conjunto de ingresos públicos que integran cada rubro, cuyo nivel de agregación es intermedio.

---

#### 2.1.2 8200 cuentas de Egresos

---

Tiene por finalidad registrar, a partir del Presupuesto de Egresos del período y mediante los rubros que lo componen, las operaciones presupuestarias del período. Integrando la clasificación administrativa, funcional, programática, por tipo de gasto, por objeto del gasto, así como su fuente de financiamiento en los momentos contables siguientes:

8.2.1 Presupuesto de Egresos Aprobado: Representa el importe de las asignaciones presupuestarias que se autorizan mediante el Presupuesto de Egresos.

8.2.2 Presupuesto de Egresos por Ejercer: Representa el Presupuesto de Egresos autorizado para gastar con las adecuaciones presupuestarias realizadas menos el presupuesto comprometido. Su saldo representa el Presupuesto de Egresos por Comprometer.

8.2.3 Modificaciones al Presupuesto de Egresos Aprobado: Representa el importe de los incrementos y decrementos al Presupuesto de Egresos Aprobado, derivado de las ampliaciones y reducciones autorizadas.

8.2.4 Presupuesto de Egresos Comprometido: Representa el monto de las aprobaciones por autoridad competente de actos administrativos, u otros instrumentos jurídicos que formalizan una relación jurídica con terceros para la adquisición de bienes y servicios o ejecución de obras. En el caso de las obras a ejecutarse o de bienes y servicios a recibirse durante varios ejercicios, el compromiso refleja la parte que se ejecutará o recibirá, durante

cada ejercicio. Su saldo representa el Presupuesto de Egresos Comprometido pendiente de devengar.

8.2.5 Presupuesto de Egresos Devengado: Representa el monto de los reconocimientos de las obligaciones de pago a favor de terceros por la recepción de conformidad de bienes, servicios y obras oportunamente contratados; así como de las obligaciones que derivan de tratados, leyes, decretos, resoluciones y sentencias definitivas. Su saldo representa el Presupuesto de Egresos Devengado pendiente de ejercer.

8.2.6 Presupuesto de Egresos Ejercido: Representa el monto de la emisión de las cuentas por liquidar certificadas o documentos equivalentes debidamente aprobados por la autoridad competente. Su saldo representa el Presupuesto de Egresos Ejercido pendiente de pagar.

8.2.7 Presupuesto de Egresos Pagado: Representa la cancelación total o parcial de las obligaciones de pago, que se concreta mediante el desembolso de efectivo o por cualquier otro medio de pago.

### 2.1.3 Cuentas de Orden

Las cuentas de orden se utilizan para registrar movimientos de valores que no afecten o modifiquen el balance del ente contable, sin embargo, su incorporación en libros es necesaria con fines de recordatorio contable, de control y en general sobre los aspectos administrativos, o bien, para consignar sus derechos o responsabilidades contingentes que puedan, o no, presentarse en el futuro.

6000 cuentas de cierre o corte contable

7000 cuentas de orden contable

Representa el monto de los valores y títulos de crédito que reflejan derechos parciales para afianzar o asegurar el cobro, en un plazo menor o igual doce meses. La Fiscalía cuenta con garantías o fianzas, sin embargo, actualmente se encuentran en cuentas a nombre de Gobierno del Estado y como ente es responsable de su administración, su reconocimiento se encuentra en cuentas de orden como se detalla.

| Concepto            | Importe          |
|---------------------|------------------|
| VALORES EN CUSTODIA | \$ 30,789,279.21 |
| CUSTODIA DE VALORES | \$ 30,789,279.21 |

9000 cuentas de liquidación o cierre presupuestal

## 3 NOTAS DE GESTIÓN ADMINISTRATIVA

### 3.1 Introducción

Los Estados Financieros de los entes públicos, proveen de información financiera a los principales usuarios de la misma, al Congreso y a los ciudadanos.

El objetivo del presente documento es la revelación del contexto y de los aspectos económicos-financieros más relevantes que influyeron en las decisiones del período, y que deberán ser considerados en la elaboración de los estados financieros para la mayor comprensión de los mismos y sus particularidades.

De esta manera, se informa y explica la respuesta del gobierno a las condiciones relacionadas con la información financiera de cada período de gestión; además, de exponer aquellas políticas que podrían afectar la toma de decisiones en períodos posteriores.

### 3.2 Panorama Económico y Financiero

---

Para la operación propia de la Fiscalía General del Estado, se autorizaron recursos a través de la Ley del Presupuesto de Egresos publicada en el Decreto 1101 en el Periódico Oficial del estado el 18 de diciembre de 2020, por un monto de \$ 1,186,411,873.00, los recursos iniciales para poder establecer la estructura organizacional y operativa necesaria y suficiente para poder afrontar los retos que representa la ejecución del Sistema Penal Acusatorio, ya que se crearon áreas para la profesionalización del personal sustantivo en el servicio profesional de carrera; 16 Delegaciones distribuidas estratégicamente en el Estado que permitan a las víctimas del delito tener acceso rápido a la justicia y evitar saturación y acumulación de expedientes, Fiscalías Especializadas para tratar delitos sensibles en los derechos humanos, trata de personas, violencia de las mujeres, así como áreas en la administración, aplicación y ejecución de los recursos públicos que permitan cumplir con la normativa aplicable, siendo la principal necesidad para lograr los objetivos, el recurso humano para la procuración de justicia, lo cual impacta considerablemente en el presupuesto para otorgar salarios dignos y prestaciones de ley, así como los recursos materiales necesarios y cumplir con el marco normativo nacional, el Modelo Homologado de Órganos Especializados en Mecanismos Alternativos de Solución de Controversias y de Unidades de Atención Temprana, dicho acuerdo dispone que para el establecimiento del modelo en las entidades federativas, se contará con los recursos necesarios que permitan llevar a cabo la transformación del esquema actual de procuración de justicia al replantear su modelo de gestión y adecuarlo a los retos que enfrenta el Sistema de Justicia Penal Acusatorio, sin embargo, en materia de presupuesto no fue posible afrontar las necesidades reales, ante una ciudadanía demandante y en constante crecimiento, destacando el esfuerzo del personal para cumplir con el objetivo en el esclarecimiento de los hechos a través de la conducción jurídica de la investigación, para garantizar el acceso efectivo a la justicia a las víctimas de los delitos, teniendo avances importantes pero no suficientes.

Es sustancial referir que el presupuesto asignado para el ejercicio 2021 es el mismo presupuesto de ejercicios anteriores mismo que no permite cubrir la estructura organizacional y operativa necesaria en el que se incluyen las prestaciones económicas, repercusiones por conceptos de seguridad social, incluyendo servicio médico y demás asignaciones derivadas de compromisos laborales, considerar nuevas plazas para fortalecer áreas sustantivas de la fiscalía que no han contado con personal; lo contemplado en el programa anual de adquisiciones, Incremento del gasto para la atención de la emergencia sanitaria, que no se tenía contemplado en el presupuesto autorizado para el ejercicio 2020 y demás servicios básicos para su operación, aunado a ello también se requiere cubrir todos los gastos que oficialía mayor tiene concentrados, actividades que eran realizadas por la oficialía mayor y la secretaria de finanzas y ahora forma parte de las obligaciones de la fiscalía, por lo que ante el presupuesto autorizado el impacto que deriva en falta de suficiencia presupuestal para el ejercicio 2021 se proyecta con un déficit anual. Aunado a lo anterior todo lo que se genera por lo que estamos enfrentando ante la pandemia del que somos objeto a nivel general.

### 3.3 Autorización e Historia

---

Derivado de las modificaciones realizadas al artículo 102 Apartado A, de la Constitución Política de los Estados Unidos Mexicanos, se buscó que las instituciones de Procuración de Justicia de la Nación afrontarán con mayor fortaleza los retos que plantea la transición hacia el Sistema Penal Acusatorio.

El Ejecutivo del Estado con la finalidad de instalar un órgano público autónomo encargado de la persecución penal, dotado de personalidad jurídica y patrimonio propio; así como de autonomía presupuestal, técnica y de gestión, armonizó el marco jurídico local con el federal, a través de la reforma constitucional del 2 de octubre de 2017, publicada en el Periódico Oficial del Estado, en la cual se crea la Fiscalía General del Estado.

Ahora bien, esta transición dada la complejidad e instalación de una nueva estructura operativa, se dio gradualmente aplicando para tal efecto el Quinto y Sexto Transitorio, en tanto no inicie la vigencia de las leyes secundarias, continuarán aplicándose las disposiciones constitucionales y legales referentes a la Procuraduría General de Justicia del Estado.

Principales cambios en su estructura: Los cambios en la estructura se publicaron en los Lineamientos Provisionales para la Organización Interna, publicados en Periódico Oficial del Estado, el 17 de noviembre de 2018.

La información relativa al activo de la Fiscalía General del Estado se integra solamente por las adquisiciones de bienes que fueron realizadas en el periodo del ejercicio 2020, lo correspondiente al ejercicio 2019 es manifestado conforme al Acuerdo celebrado con la Secretaría de Finanzas para la ejecución del Gasto en Coordinación con la secretaría de Finanzas, revelando que el presupuesto Autorizado para el año 2019 fue ejercido en su totalidad y el detalle de las cuentas se encuentran en la Instancia pagadora, por lo que se presentan los datos proporcionados por la secretaria de Finanzas. "Nota Histórica referente a cuenta Pública 2019"

Para el Ejercicio Fiscal de 2020, La Fiscalía General del Estado, se encontró en el proceso de transición hacia su autonomía por lo que, para la operación del gasto en el capítulo 1000, es realizado hasta el mes de octubre de conformidad con un convenio de colaboración entre la Oficialía Mayor y la Secretaria de Finanzas, quienes en coordinación con este Ente Autónomo dan cumplimiento al ejercicio del gasto en apego a la Normatividad que rige el gasto.

A partir de noviembre del año 2020, como parte de proceso de gradual de migración de la operación del gasto con lo que respecta a capítulo 1000 se inicia con los registros de pagos de aportaciones a fondos de vivienda, aportaciones al sistema para el retiro, subsidio de ISR, seguro de vida, gastos médicos mayores y entero a retenedores de servicios, y a partir del año 2021 se inicia con el entero de impuesto sobre nómina , gastos que incrementan el ejercicio del recurso de capítulo 3000.

### 3.4 Organización y Objeto Social

---

Se informa sobre:

- Objeto social: Corresponde a la Fiscalía General la conducción jurídica de la investigación y el ejercicio de la acción penal respecto de los delitos de su competencia, en los términos establecidos por la Constitución Política de los Estados Unidos Mexicanos, la Constitución

Política del Estado Libre y Soberano de San Luis Potosí, los Tratados Internacionales de los que México sea parte, el Código Nacional de Procedimientos Penales y las demás normas aplicables

- Principal actividad: La Fiscalía General de San Luis Potosí, procurará el esclarecimiento de los hechos a través de la conducción jurídica de la investigación, ejercerá la acción penal dentro del marco del debido proceso y respeto irrestricto a los derechos humanos, garantizará el acceso efectivo a la justicia para las víctimas de los delitos, a fin de generar confianza en la ciudadanía.
- Ejercicio fiscal: 2021
- Régimen jurídico: La Fiscalía fue constituida mediante la reforma a la Constitución Política del Estado Libre y soberano de San Luis Potosí, como un Organismo dotado de personalidad jurídica y patrimonio propio, así como de autonomía presupuestal, técnica y de gestión.
- Consideraciones fiscales del ente: Se tiene la obligación del entero de retención del impuesto sobre la renta ISR para el personal de base, asimilables a salarios y Honorarios Profesionales, retención de arrendamientos con terceros, más la presentación de la declaración de operaciones con terceros.
- Estructura organizacional básica: Está formado por Órganos de Dirección, Estratégicos y Tácticos Operativos.
- La Fiscalía no cuenta con Fideicomisos, mandatos y análogos de los cuales sea fideicomitente o fideicomisario.

#### 3.4.1 Bases de Preparación de los Estados Financieros

El 31 de enero de 2008 se publicó, en el Diario Oficial de la Federación, la Ley General de Contabilidad Gubernamental, que entró en vigor a partir del 1 de enero 2009, dicha Ley tiene observancia obligatoria para los poderes Ejecutivo, Legislativo y Judicial de la Federación, los Estados y el Distrito Federal; los Ayuntamientos de los Municipios; los Órganos Político - Administrativos de las demarcaciones territoriales del Distrito Federal; las entidades de la Administración Pública Paraestatal, ya sean Federales, Estatales o Municipales y los Órganos Autónomos Federales y Estatales.

La ley tiene como objeto establecer los criterios generales que rigen la Contabilidad Gubernamental y la emisión de la información financiera de los entes públicos, con la finalidad de lograr la Armonización Contable a nivel nacional, para lo cual fue creado el Consejo Nacional de Armonización Contable como órgano de coordinación para la armonización de la contabilidad gubernamental, el cual tiene por objeto la emisión de las normas contables y las disposiciones presupuestales que se aplican para la generación de información financiera y presupuestal que emitan los entes público; durante los años 2009 al 2019 el Consejo Nacional de Armonización Contable emitió diversas disposiciones regulatorias en materia de Contabilidad Gubernamental y de presupuesto, en las cuales se establecieron diversas fechas para el inicio de su aplicación efectiva.

Con la finalidad de dar cumplimiento al objetivo de la Armonización Contable y establecer los ejercicios sociales en que tendrán aplicación efectiva el conjunto de normas aplicables, el 15 de enero 2010 el Consejo Nacional de Armonización Contable emitió el acuerdo de

interpretación sobre las obligaciones establecidas en los artículos transitorios de la Ley General de Contabilidad Gubernamental, el cual regulo que las Entidades Paraestatales del Gobierno Federal tienen la obligación, a partir de enero 2013, de realizar sus registros contables con base acumulativa, apegándose al Marco Conceptual y a los Postulados Básicos de la Contabilidad Gubernamental, así como a las normas y metodologías que establezcan los momentos contables, los clasificadores y los Manuales de Contabilidad Gubernamental Armonizados. Asimismo, a partir de la fecha señalada, tiene la obligación de emitir información contable, presupuestaria y programática sobre la base técnica prevista en los documentos técnicos contables mencionados en dicho acuerdo.

Por lo anterior se informa lo siguiente:

En el Ejercicio Fiscal 2019 es la transición como Fiscalía General del Estado, siendo un año en el que se operó la mayor parte del año como una Unidad más de la Administración Pública Centralizada siendo celebrado el convenio de colaboración con las instancias correspondientes ante la imposibilidad de poder asumir las actividades propias de la administración por falta de Presupuesto que permitiera la contratación de personal para la creación de nuevas áreas necesarias para la operación.

Sin embargo, a partir del ejercicio 2020 se inició las operaciones financieras y presupuestales en el sistema automatizado de administración y contabilidad gubernamental SAACG, la cual es una herramienta informática diseñada para apoyar a los entes públicos con el fin de dar cumplimiento a la Ley de Contabilidad Gubernamental.

La emisión de los estados financieros se efectúa en base en los Postulados de Contabilidad Gubernamental, los catálogos, plan de cuentas armonizado y sobre la base del devengado, por tanto, se ha observado la normatividad emitida por el CONAC y las disposiciones legales aplicables.

### 3.4.2 Políticas de Contabilidad Significativas

Durante el año 2019 la Fiscalía General del estado realizó todas sus operaciones financieras y de registro a través de la Secretaria de Finanzas y a partir del ejercicio 2020 las operaciones financieras y de registro son realizadas a través de esta Fiscalía.

Se informará sobre:

- a) Actualización: se informará del método utilizado para la actualización del valor de los activos, pasivos y Hacienda Pública/Patrimonio y las razones de dicha elección. Así como informar de la desconexión o reconexión inflacionaria. El registro de las operaciones ya no es realizado a través de la Secretaria de Finanzas.
- b) Informar sobre la realización de operaciones en el extranjero y de sus efectos en la información financiera gubernamental. No se realizaron operaciones al extranjero.
- c) Método de valuación de la inversión en acciones de Compañías subsidiarias no consolidadas y asociadas. No existen inversiones en acciones.
- d) Sistema y método de valuación de inventarios y costo de lo vendido. Se cuenta con la existencia de materiales y suministros de consumo para el desempeño de las actividades del ente público, los cuales son valuados bajo el método PEPS, primeras entradas primeras salidas.



- e) Beneficios a empleados: revelar el cálculo de la reserva actuarial, valor presente de los ingresos esperados comparado con el valor presente de la estimación de gastos tanto de los beneficiarios actuales como futuros. No existen beneficios a empleados.
- f) Provisiones: objetivo de su creación, monto y plazo. No existen conceptos de provisiones.
- g) Reservas: objetivo de su creación, monto y plazo. No existen conceptos por reservas.
- h) Cambios en políticas contables y corrección de errores junto con la revelación de los efectos que se tendrá en la información financiera del ente público, ya sea retrospectivos o prospectivos No existen cambios en políticas contables ni corrección de errores.
- i) Reclasificaciones: se deben revelar todos aquellos movimientos entre cuentas por efectos de cambios en los tipos de operaciones. No se generaron reclasificaciones por movimientos entre cuentas.
- j) Depuración y cancelación de saldos. No se realizaron depuraciones y/o cancelación de saldos.

### 3.4.3 Partes Relacionadas

La Fiscalía General del Estado de San Luis Potosí es un Organismo Autónomo donde no existen partes relacionadas que puedan ejercer influencia significativa sobre la toma de decisiones financieras y operativas que se realizan dentro del mismo.

### 3.5 Responsabilidad Sobre la Presentación Razonable de la Información Contable

Bajo protesta de decir verdad declaramos que los Estados Financieros y sus notas, son razonablemente correctos y son responsabilidad del emisor.

  
C.P. RUBEN NABOR MARTINEZ SALINAS  
Realizó

  
C.P ADRIANA SAUCEDO ALMENDAREZ  
Revisó

  
C.P. NORMA ALEJANDRA GARCIA RODRIGUEZ  
Validó

  
MTRO. FEDÉRICO ARTURO GARZA HERRERA  
Autorizó

SAN LUIS POTOSÍ, S.L.P., MARZO DE 2021

**FISCALÍA GENERAL DEL ESTADO DE SAN LUIS POTOSÍ**  
 Estado Analítico del Activo  
 Del 1 de Enero al 31 de Enero de 2021  
 (Pesos)

| Concepto  | Saldo Inicial<br>1 | Cargos del Periodo<br>2 | Abonos del Periodo<br>3 | Saldo Final<br>4 = (1+2-3) | Variación del Periodo<br>(4-1) |
|---|--------------------|-------------------------|-------------------------|----------------------------|--------------------------------|
| <b>ACTIVO</b>   |                    |                         |                         |                            |                                |
| <b>Activo Circulante</b>                                      | <b>67,198,552</b>  | <b>184,145,665</b>      | <b>227,970,206</b>      | <b>23,374,011</b>          | <b>-43,824,541</b>             |
| Efectivo y Equivalentes                                       | 15,195,089         | 115,353,159             | 111,371,033             | 20,177,225                 | 4,982,136                      |
| Derechos a Recibir Efectivo o Equivalentes                    | 51,715,856         | 63,378,698              | 114,851,259             | 243,294                    | -51,472,662                    |
| Derechos a Recibir Bienes o Servicios                         | 0                  | 0                       | 0                       | 0                          | 0                              |
| Inventarios   | 0                  | 0                       | 0                       | 0                          | 0                              |
| Airracanes  | 287,607            | 4,413,799               | 1,747,914               | 2,953,492                  | 2,665,885                      |
| Estimación por Pérdida o Deterioro de Activos Circulantes     | 0                  | 0                       | 0                       | 0                          | 0                              |
| Otros Activos Circulantes                                     | 0                  | 0                       | 0                       | 0                          | 0                              |
| <b>Activo No Circulante</b>                                   | <b>1,040,888</b>   | <b>0</b>                | <b>22,050</b>           | <b>1,018,838</b>           | <b>-22,050</b>                 |
| Inversiones Financieras a Largo Plazo                         | 0                  | 0                       | 0                       | 0                          | 0                              |
| Derechos a Recibir Efectivo o Equivalentes a Largo Plazo      | 0                  | 0                       | 0                       | 0                          | 0                              |
| Bienes Inmuebles, Infraestructura y Construcciones en Proceso | 0                  | 0                       | 0                       | 0                          | 0                              |
| Bienes Muebles  | 956,823            | 0                       | 0                       | 956,823                    | 0                              |
| Activos Intangibles   | 113,984            | 0                       | 0                       | 113,984                    | 0                              |
| Depreciación, Deterioro y Amortización Acumulada de Bienes    | -29,919            | 0                       | 22,050                  | -51,968                    | -22,050                        |
| Activos Diferidos   | 0                  | 0                       | 0                       | 0                          | 0                              |
| Estimación por Pérdida o Deterioro de Activos no Circulantes  | 0                  | 0                       | 0                       | 0                          | 0                              |
| Otros Activos no Circulantes                                  | 0                  | 0                       | 0                       | 0                          | 0                              |
| <b>TOTAL DEL ACTIVO</b>                                       | <b>68,239,441</b>  | <b>184,145,665</b>      | <b>227,992,256</b>      | <b>24,392,849</b>          | <b>-43,846,591</b>             |

Bajo protesta de decir verdad declaro que los Estados Financieros y sus Notas son razonablemente correctos y responsabilidad del emisor


Realizó  
 C.P. RUBEN NABOR MARTINEZ SALINAS  
 Valido  
 C.P. NORMA ALEJANDRA GARCIA RODRIGUEZ

Revisó  
 C.P. ADRIANA SAUCEDO ALMENDAREZ  
 Aprobó  
 MTRO. FEDERICO ARTURO GARZA HERRERA

FISCALÍA GENERAL DEL ESTADO DE SAN LUIS POTOSÍ  
 Estado Analítico de la Deuda y Otros Pasivos  
 Del 1 de Enero al 31 de Enero de 2021  
 (Pesos)

| Denominación de las Deudas             | Moneda de Contratación | Institución o País Acreedor | Saldo Inicial del Periodo | Saldo Final del Periodo |
|--|------------------------|-----------------------------|---------------------------|-------------------------|
| <b>DEUDA PÚBLICA</b>                   |                        |                             |                           |                         |
| <b>Deuda Interna</b>                   |                        |                             |                           |                         |
| <b>Corto Plazo</b>                     |                        |                             |                           |                         |
| Instituciones de Crédito               | Peso                   | México                      | 0                         | 0                       |
| Títulos y Valores                      | Peso                   | México                      | 0                         | 0                       |
| Arrendamientos Financieros             | Peso                   | México                      | 0                         | 0                       |
| <b>Deuda Externa</b>                   |                        |                             |                           |                         |
| Organismos Financieros Internacionales | Peso                   | México                      | 0                         | 0                       |
| Deuda Bilateral                        | Peso                   | México                      | 0                         | 0                       |
| Títulos y Valores                      | Peso                   | México                      | 0                         | 0                       |
| Arrendamientos Financieros             | Peso                   | México                      | 0                         | 0                       |
| <b>Subtotal a Corto Plazo</b>          |                        |                             | 0                         | 0                       |
| <b>Largo Plazo</b>                     |                        |                             |                           |                         |
| Instituciones de Crédito               | Peso                   | México                      | 0                         | 0                       |
| Títulos y Valores                      | Peso                   | México                      | 0                         | 0                       |
| Arrendamientos Financieros             | Peso                   | México                      | 0                         | 0                       |
| <b>Deuda Externa</b>                   |                        |                             |                           |                         |
| Organismos Financieros Internacionales | Peso                   | México                      | 0                         | 0                       |
| Deuda Bilateral                        | Peso                   | México                      | 0                         | 0                       |
| Títulos y Valores                      | Peso                   | México                      | 0                         | 0                       |
| Arrendamientos Financieros             | Peso                   | México                      | 0                         | 0                       |
| <b>Subtotal a Largo Plazo</b>          |                        |                             | 0                         | 0                       |
| <b>Otros Pasivos</b>                   |                        |                             |                           |                         |
| <b>Subtotal a Largo Plazo</b>          |                        |                             | 63,597,958                | 27,303,508              |
| <b>Total de Deuda y Otros Pasivos</b>  |                        |                             | <b>63,597,958</b>         | <b>27,303,508</b>       |

Bajo protesta de decir verdad declaramos que los Estados Financieros y sus Notas son razonablemente correctos y responsabilidad del emisor.

  
 C. P. RUBEN NABOR MARTINEZ SALINAS  
 Realizó

  
 C. P. ADRIANA SAUCEDO AL MENDAREZ  
 Revisó

  
 MITRO, FEDERICO ARTURO GARZA HERRERA  
 Autorizó



**FISCALÍA GENERAL  
DEL ESTADO**  
DE SAN LUIS POTOSÍ

# Información Presupuestaria

FISCALIA GENERAL DEL ESTADO DE SAN LUIS POTOSÍ  
Estado Analítico de Ingresos  
Del 1 de Enero al 31 de Enero de 2021

| Rubro de Ingresos  | Ingreso              |                                      |                          |   | Diferencia<br>(6-5-1) |
|--|----------------------|--------------------------------------|--------------------------|---|-----------------------|
|  | Estimado<br>(1)      | Ampliaciones y<br>Reducciones<br>(2) | Modificado<br>(3= 1 + 2) | Devengado<br>(4)                          |                       |
| Impuestos  | 0                    | 0                                    | 0                        | 0   | 0                     |
| Cuentas y Aportaciones de Seguridad Social   | 0                    | 0                                    | 0                        | 0   | 0                     |
| Contribuciones de Mejoras  | 0                    | 0                                    | 0                        | 0   | 0                     |
| Derechos   | 0                    | 0                                    | 0                        | 0   | 0                     |
| Productos  | 0                    | 0                                    | 0                        | 0   | 0                     |
| Aprovechamientos   | 0                    | 0                                    | 0                        | 0   | 0                     |
| Ingresos por Venta de Bienes, Prestación de Servicios y Otros Ingresos   | 0                    | 4,454                                | 4,454                    | 4,452                                     | 4,452                 |
| Participaciones, Aportaciones, Convenios, Incentivos Derivados de la Colaboración Fiscal y Fuentes Distintas de Aportaciones | 0                    | 0                                    | 0                        | 0   | 0                     |
| Transferencias, Asignaciones, Subsidios y Subvenciones, y Pensiones y Jubilaciones   | 1,186,411,873        | 0                                    | 1,186,411,873            | 62,391,835                                | 62,391,835            |
| Ingresos Derivados de Financiamientos  | 0                    | 0                                    | 0                        | 0   | 0                     |
| <b>Total</b>   | <b>1,186,411,873</b> | <b>4,454</b>                         | <b>1,186,416,327</b>     | <b>62,396,287</b><br>Ingresos excedentes¹ | <b>62,396,287</b>     |

| Estado Analítico de Ingresos<br>Por Fuente de Financiamiento   | Ingresos             |                                      |                          |  | Diferencia<br>(6-5-1) |
|--|----------------------|--------------------------------------|--------------------------|--|-----------------------|
|  | Estimado<br>(1)      | Ampliaciones y<br>Reducciones<br>(2) | Modificado<br>(3= 1 + 2) | Devengado<br>(4)                         |                       |
| <b>Ingresos del Poder Ejecutivo Federal o Estatal y de los Municipios</b>  | 0                    | 0                                    | 0                        | 0  | 0                     |
| Impuestos  | 0                    | 0                                    | 0                        | 0  | 0                     |
| Cuentas y Aportaciones de Seguridad Social   | 0                    | 0                                    | 0                        | 0  | 0                     |
| Contribuciones de Mejoras  | 0                    | 0                                    | 0                        | 0  | 0                     |
| Derechos   | 0                    | 0                                    | 0                        | 0  | 0                     |
| Productos  | 0                    | 0                                    | 0                        | 0  | 0                     |
| Aprovechamientos   | 0                    | 0                                    | 0                        | 0  | 0                     |
| Participaciones, Aportaciones, Convenios, Incentivos Derivados de la Colaboración Fiscal y Fondos Distintos de Aportaciones  | 0                    | 0                                    | 0                        | 0  | 0                     |
| Transferencias, Asignaciones, Subsidios y Subvenciones, y Pensiones y Jubilaciones   | 0                    | 0                                    | 0                        | 0  | 0                     |
| <b>Ingresos de los Entes Públicos de los Poderes Legislativo y Judicial, de los Organos Autónomos y del Sector Parastatal o Paramunicipal, así como de las Empresas Productoras del Estado</b> | 0                    | 0                                    | 0                        | 0  | 0                     |
| Cuentas y Aportaciones de Seguridad Social   | 0                    | 0                                    | 0                        | 0  | 0                     |
| Productos  | 0                    | 0                                    | 0                        | 0  | 0                     |
| Ingresos por Venta de Bienes, Prestación de Servicios y Otros Ingresos   | 0                    | 4,454                                | 4,454                    | 4,452                                    | 4,452                 |
| Transferencias, Asignaciones, Subsidios y Subvenciones, y Pensiones y Jubilaciones   | 1,186,411,873        | 0                                    | 1,186,411,873            | 62,391,835                               | 62,391,835            |
| <b>Ingresos derivados de financiamiento</b>  | 0                    | 0                                    | 0                        | 0  | 0                     |
| Ingresos Derivados de Financiamientos  | 0                    | 0                                    | 0                        | 0  | 0                     |
| <b>Total</b>   | <b>1,186,411,873</b> | <b>4,454</b>                         | <b>1,186,416,327</b>     | <b>62,396,287</b><br>Ingresos excedentes | <b>62,396,287</b>     |

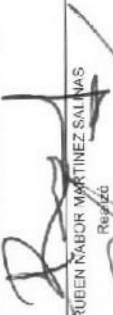
Realizó  
C.P. RUBEN NABOR MARTINEZ SALINAS

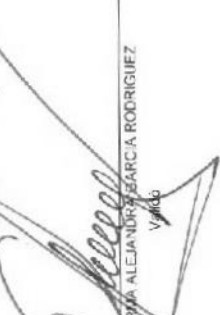
Revisó  
C.P. ADRIANA SACCEO ALMENDAREZ


MTRO. FEDERICO ARTURO GARZA HERRERA  
- Abril 14/21


FISCALIA GENERAL DEL ESTADO DE SAN LUIS POTOSÍ  
 Estado Analítico del Ejercicio del Presupuesto de Egresos  
 Clasificación Administrativa  
 Del 1 de Enero al 31 de Enero de 2021

| Concepto  | Egresos                |                                   |                           |                     | Subejercicio           |
|---|------------------------|-----------------------------------|---------------------------|---------------------|------------------------|
|   | Aprobado<br>1          | Ampliaciones/<br>Reducciones<br>2 | Modificado<br>3 = (1 + 2) | Devengado<br>4      |                        |
| <b>ORGANOS ADMINISTRATIVOS</b>  | <b>\$1,186,411,873</b> | <b>\$0</b>                        | <b>\$1,186,411,873</b>    | <b>\$72,552,874</b> | <b>\$1,113,848,999</b> |
| Area Ejecutiva y Técnica del Despacho del Fiscal General                  | \$0                    | \$2,741,942                       | \$2,741,942               | \$2,144,872         | \$597,069              |
| Administración  | \$1,186,011,873        | \$0                               | \$1,186,011,873           | \$0                 | \$1,112,824,696        |
| Vicefiscalia Jurídica   | \$0                    | \$1,180,782                       | \$1,180,782               | \$1,180,653         | \$129                  |
| Dirección General de Política de Persecución Penal y Análisis Estratégico | \$0                    | \$672,158                         | \$672,158                 | \$672,029           | \$130                  |
| Dirección General de Servicio Profesional de Carrera                      | \$0                    | \$359,730                         | \$359,730                 | \$359,600           | \$130                  |
| Dirección General de Administración                                       | \$0                    | \$5,625,201                       | \$5,625,201               | \$5,625,087         | \$104                  |
| Órgano Interno de Control   | \$0                    | \$281,388                         | \$281,388                 | \$281,266           | \$120                  |
| Visitaría General   | \$0                    | \$214,805                         | \$214,805                 | \$214,701           | \$104                  |
| Instituto Universitario de Ciencias Penales y Forenses                    | \$0                    | \$180                             | \$180                     | \$0                 | \$130                  |
| Fiscal Especializado en Materia de Delitos Electorales                    | \$0                    | \$203,122                         | \$203,122                 | \$202,992           | \$130                  |
| Fiscal Especializado en Delitos relacionados con Hechos de Corrupción     | \$0                    | \$255,575                         | \$255,575                 | \$255,458           | \$117                  |
| Vicefiscalia en Materia de Derechos Humanos                               | \$400,000              | \$0                               | \$400,000                 | \$317,888           | \$82,112               |
| Vicefiscalia de la Mujer, Familia y Delitos Sexuales                      | \$0                    | \$2,155,276                       | \$2,155,276               | \$2,154,534         | \$743                  |
| Vicefiscalia de Personas, Pueblos y Comunidades Indígenas                 | \$0                    | \$472,853                         | \$472,853                 | \$472,723           | \$130                  |
| Vicefiscalia  | \$0                    | \$28,663,370                      | \$28,663,370              | \$28,663,370        | \$0                    |
| Vicefiscal Científica   | \$0                    | \$4,060,355                       | \$4,060,355               | \$4,060,037         | \$318                  |
| Dirección General de Métodos de Investigación                             | \$0                    | \$24,948,498                      | \$24,948,498              | \$24,928,179        | \$20,319               |
| <b>Total del Gasto</b>  | <b>\$1,186,411,873</b> | <b>\$0</b>                        | <b>\$1,186,411,873</b>    | <b>\$72,552,874</b> | <b>\$1,113,848,999</b> |

  
 C. P. RUBÉN NABOR MARTÍNEZ SALINAS  
 Realizó


  
 C. P. ALEJANDRA GARCÍA RODRÍGUEZ  
 Validó


  
 C. P. ADRIANA SAUCEDO ARMENTA  
 Revisó


  
 MTRC. FEDERICO ARTURO GARZA HERRERA  
 Autorizó


FISCALÍA GENERAL DEL ESTADO DE SAN LUIS POTOSÍ  
 Estado Anualizado del Ejercicio del Presupuesto de Egresos  
 Clasificación Administrativa Orden de Gobierno  
 Del 1 de Enero al 31 de Enero de 2021

| Concepto               | Egresos                |                                 |                           |                     | Pagado              | Subejercido            |                        |
|------------------------|------------------------|---------------------------------|---------------------------|---------------------|---------------------|------------------------|------------------------|
|                        | Aprobado<br>1          | Aplicaciones/<br>(Resoluciones) | Modificado<br>3 = (1 + 2) | Devengado           |                     |                        | 4                      |
| PODER EJECUTIVO        | \$0                    | \$0                             | \$0                       | \$0                 | \$0                 | \$0                    | \$0                    |
| PODER LEGISLATIVO      | \$0                    | \$0                             | \$0                       | \$0                 | \$0                 | \$0                    | \$0                    |
| PODER JUDICIAL         | \$0                    | \$0                             | \$0                       | \$0                 | \$0                 | \$0                    | \$0                    |
| ORGANOS AUTÓNOMOS      | \$1,186,411,873        | \$0                             | \$1,186,411,873           | \$72,562,874        | \$63,802,320        | \$1,113,948,999        | \$1,113,948,999        |
| <b>Total del Gasto</b> | <b>\$1,186,411,873</b> | <b>\$0</b>                      | <b>\$1,186,411,873</b>    | <b>\$72,562,874</b> | <b>\$63,802,320</b> | <b>\$1,113,948,999</b> | <b>\$1,113,948,999</b> |

  
 C.P. RUBEN NABON MARTINEZ SALINAS  
 Realizó


  
 C.P. NORMA ALEJANDRA GARCIA RODRIGUEZ  
 Valido


  
 C.P. ADOLFO MENDAREZ  
 Reviso

  
 MITRO FEDERICO ARTURO GARCIA HERRERA  
 Autorizo

FISCALÍA GENERAL DEL ESTADO DE SAN LUIS POTOSÍ  
 Estado Analítico del Ejercicio del Presupuesto de Egresos  
 Clasificación Administrativa Sector Financiera  
 Del 1 de Enero al 31 de Enero de 2021

| Concepto               | Egresos       |                                     |                           |               | Subejercicio<br>8 = (3-4) |
|------------------------|---------------|-------------------------------------|---------------------------|---------------|---------------------------|
|                        | Aprobado<br>1 | Ampliaciones/<br>(reducciones)<br>2 | Modificado<br>3 = (1 + 2) | Devenido<br>4 |                           |
|                        |               | NO APLICA                           |                           |               |                           |
| <b>Total del Gasto</b> |               |                                     |                           |               |                           |

  
 C.P. RUBEN NABOR MARTINEZ SALINAS  
 Realizó

  
 C.P. ALEJANDRA GARCIA RODRIGUEZ  
 Validó


  
 C.P. ADRIAN SAUCEDO ALMENDÁREZ  
 Revisó


  
 M.TRO. FEDERICO ARTURO HERRERA  
 Aprobó



**FISCALÍA GENERAL DEL ESTADO DE SAN LUIS POTOSÍ**  
**Estado Analítico del Ejercicio del Presupuesto de Egresos**  
**Clasificación Económica (por Tipo de Gasto)**  
**Del 1 de Enero al 31 de Enero de 2021**

| Concepto   | Egresos              |                                     |                           |                   |                   | Subejercicio<br>6 = (3 + 4) |
|--|----------------------|-------------------------------------|---------------------------|-------------------|-------------------|-----------------------------|
|  | Aprobado<br>1        | Ampliaciones/<br>(Reducciones)<br>2 | Modificado<br>3 = (1 + 2) | Devengado<br>4    | Pagado<br>5       |                             |
| Gasto Corriente                                      | 1,186,411,873        | 0                                   | 1,186,411,873             | 72,562,874        | 63,802,320        | 1,113,848,999               |
| Gasto de Capital                                     | 0                    | 0                                   | 0                         | 0                 | 0                 | 0                           |
| Amortización de la Deuda y<br>Disminución de Pasivos | 0                    | 0                                   | 0                         | 0                 | 0                 | 0                           |
| Pensiones y Jubilaciones                             | 0                    | 0                                   | 0                         | 0                 | 0                 | 0                           |
| Participaciones                                      | 0                    | 0                                   | 0                         | 0                 | 0                 | 0                           |
| <b>Total del Gasto</b>                               | <b>1,186,411,873</b> | <b>0</b>                            | <b>1,186,411,873</b>      | <b>72,562,874</b> | <b>63,802,320</b> | <b>1,113,848,999</b>        |

  
 C.P. RUBEN NABOR MARTINEZ SALINAS  
 Realizó

  
 C.P. NORMA ALEJANDRA GARCIA RODRIGUEZ  
 Valido

  
 C.P. ADRIANA SACEDO ALMENDÁREZ  
 Revisó

  
 MTR. FEDERICO ARTURO GARZA HERRERA  
 Autorizó

FISCALÍA GENERAL DEL ESTADO DE SAN LUIS POTOSÍ  
 Estado Analítico del Ejercicio del Presupuesto de Egresos  
 Clasificación por Objeto del Gasto (Capítulo y Concepto)  
 Del 1 de Enero al 31 de Enero de 2021

| Concepto  | Aprobado      |            | Ampliaciones/<br>(Revoluciones) |            | Egresos    |               | Devengado | Pagado | Subejercicio |
|---|---------------|------------|---------------------------------|------------|------------|---------------|-----------|--------|--------------|
|   | 1             | 2          | 3 = (1 + 2)                     | 4          | 5          | 6 = (3 - 4)   |           |        |              |
| <b>Servicios Personales</b>   | 1,089,859,355 | 563        | 1,089,859,918                   | 70,291,107 | 62,348,799 | 1,019,568,811 |           |        |              |
| Remuneraciones al Personal de Carácter Permanente                         | 500,073,352   | 151,882    | 651,956,234                     | 40,565,611 | 40,565,611 | 459,265,950   |           |        |              |
| Remuneraciones al Personal de Carácter Transitorio                        | 98,976,337    | 0          | 98,976,337                      | 5,625,984  | 5,625,984  | 93,250,353    |           |        |              |
| Remuneraciones Adicionales y Especiales                                   | 152,881,241   | 500        | 153,381,741                     | 1,791,501  | 1,791,501  | 150,890,240   |           |        |              |
| Seguridad Social  | 56,679,248    | 0          | 56,679,248                      | 6,513,369  | 6,513,369  | 50,165,879    |           |        |              |
| Otras Prestaciones Sociales y Económicas                                  | 281,609,177   | 161,944    | 281,771,121                     | 15,784,943 | 14,355,704 | 285,966,479   |           |        |              |
| Previsiones   | 0             | 0          | 0                               | 0          | 0          | 0             |           |        |              |
| Pago de Estímulos a Servidores Públicos                                   | 0             | 0          | 0                               | 0          | 0          | 0             |           |        |              |
| <b>Materiales y Suministros</b>   | 35,331,601    | 0          | 35,331,601                      | 800,736    | 20,350     | 34,530,865    |           |        |              |
| Materiales de Administración, Emisión de Documentos y Artículos Oficiales | 3,234,045     | 4,524      | 3,238,569                       | 4,524      | 4,524      | 3,234,045     |           |        |              |
| Alimentos y Utensilios  | 3,126,562     | -764,457   | 2,362,105                       | 36,279     | 4,872      | 2,325,926     |           |        |              |
| Materiales Primas y Materiales de Producción y Comercialización           | 96,901        | 0          | 96,901                          | 0          | 0          | 96,901        |           |        |              |
| Materiales y Artículos de Construcción y de Reparación                    | 986,877       | 0          | 986,877                         | 0          | 0          | 986,877       |           |        |              |
| Productos Químicos, Farmacéuticos y de Laboratorio                        | 1,470,459     | 10,954     | 1,481,413                       | 10,954     | 10,954     | 1,470,459     |           |        |              |
| Combustibles, Lubricantes y Aditivos                                      | 26,031,207    | 748,979    | 26,780,186                      | 748,979    | 0          | 26,031,207    |           |        |              |
| Vestuario, Blancos, Prendas de Protección y Artículos Deportivos          | 46,670        | 0          | 46,670                          | 0          | 0          | 46,670        |           |        |              |
| Materiales y Suministros Para Seguridad                                   | 57,123        | 0          | 57,123                          | 0          | 0          | 57,123        |           |        |              |
| Herramientas, Refacciones y Accesorios Menores                            | 279,757       | 0          | 279,757                         | 0          | 0          | 279,757       |           |        |              |
| <b>Servicios Generales</b>  | 31,454,602    | -662       | 31,454,040                      | 1,471,031  | 1,432,171  | 29,983,009    |           |        |              |
| Servicios Básicos   | 6,912,261     | 595,355    | 7,507,616                       | 595,355    | 595,355    | 6,912,261     |           |        |              |
| Servicios de Arrendamiento  | 8,373,519     | 38,960     | 8,412,479                       | 38,960     | 0          | 8,373,519     |           |        |              |
| Servicios Profesionales, Científicos, Técnicos y Otros Servicios          | 2,931,795     | 507,902    | 3,439,697                       | 507,902    | 507,902    | 2,931,795     |           |        |              |
| Servicios Financieros, Bancarios y Comerciales                            | 191,570       | 1,408      | 192,978                         | 1,408      | 1,408      | 191,570       |           |        |              |
| Servicios de Instalación, Reparación, Mantenimiento y Conservación        | 8,910,405     | -1,471,426 | 7,438,979                       | 0          | 0          | 7,438,979     |           |        |              |
| Servicios de Comunicación Social y Publicidad                             | 96,000        | 0          | 96,000                          | 0          | 0          | 96,000        |           |        |              |
| Servicios de Traslado y Viáticos  | 4,004,638     | 327,338    | 4,331,976                       | 327,505    | 327,506    | 4,004,470     |           |        |              |
| Servicios Oficiales   | 47,050        | 0          | 47,050                          | 0          | 0          | 47,050        |           |        |              |
| Otros Servicios Generales   | 44,824        | 0          | 44,824                          | 0          | 0          | 44,824        |           |        |              |
| <b>Transferencias, Asignaciones, Subsidios y Otras Ayudas</b>             | 29,766,315    | 0          | 29,766,315                      | 29,766,315 | 29,766,315 | 29,766,315    |           |        |              |
| Transferencias Internas y Asignaciones al Sector Público                  | 29,766,315    | 0          | 29,766,315                      | 0          | 0          | 29,766,315    |           |        |              |
| Subsidios y Subvenciones  | 0             | 0          | 0                               | 0          | 0          | 0             |           |        |              |
| Ayudas Sociales   | 0             | 0          | 0                               | 0          | 0          | 0             |           |        |              |
| Pensiones y Jubilaciones  | 0             | 0          | 0                               | 0          | 0          | 0             |           |        |              |
| Transferencias a Fideicomisos, Mandatos y Otros Análogos                  | 0             | 0          | 0                               | 0          | 0          | 0             |           |        |              |
| Transferencias a la Seguridad Social                                      | 0             | 0          | 0                               | 0          | 0          | 0             |           |        |              |
| Donativos   | 0             | 0          | 0                               | 0          | 0          | 0             |           |        |              |
| Transferencias al Externo   | 0             | 0          | 0                               | 0          | 0          | 0             |           |        |              |
| <b>Bienes Muebles, Inmuebles e Intangibles</b>                            | 0             | 0          | 0                               | 0          | 0          | 0             |           |        |              |
| Mobiliario y Equipo de Administración                                     | 0             | 0          | 0                               | 0          | 0          | 0             |           |        |              |
| Mobiliario y Equipo Educativo y Recreativo                                | 0             | 0          | 0                               | 0          | 0          | 0             |           |        |              |
| Equipo e Instrumental Médico y de Laboratorio                             | 0             | 0          | 0                               | 0          | 0          | 0             |           |        |              |
| Vehículos y Equipo de Transporte  | 0             | 0          | 0                               | 0          | 0          | 0             |           |        |              |
| Equipo de Defensa y Seguridad   | 0             | 0          | 0                               | 0          | 0          | 0             |           |        |              |
| Maquinaria, Otros Equipos y Herramientas                                  | 0             | 0          | 0                               | 0          | 0          | 0             |           |        |              |
| Activos Biológicos  | 0             | 0          | 0                               | 0          | 0          | 0             |           |        |              |
| Bienes Inmuebles  | 0             | 0          | 0                               | 0          | 0          | 0             |           |        |              |
| Activos Intangibles   | 0             | 0          | 0                               | 0          | 0          | 0             |           |        |              |
| <b>Inversión Pública</b>  | 0             | 0          | 0                               | 0          | 0          | 0             |           |        |              |
| Obra Pública en Bienes de Dominio Público                                 | 0             | 0          | 0                               | 0          | 0          | 0             |           |        |              |
| Obra Pública en Bienes Propios  | 0             | 0          | 0                               | 0          | 0          | 0             |           |        |              |
| Proyectos Productivos y Acciones de Fomento                               | 0             | 0          | 0                               | 0          | 0          | 0             |           |        |              |

*Handwritten signature or initials.*

FISCALÍA GENERAL DEL ESTADO DE SAN LUIS POTOSÍ  
 Estado Analítico del Ejercicio del Presupuesto de Egresos  
 Clasificación por Objeto del Gasto (Capítulo y Concepto)  
 Del 1 de Enero al 31 de Enero de 2021

| Concepto  | Egresos       |                                     |                           | Subejercicio  |
|---|---------------|-------------------------------------|---------------------------|---------------|
|   | Aprobado<br>1 | Ampliaciones/<br>(Reducciones)<br>2 | Modificado<br>3 = (1 + 2) |               |
| <b>Inversiones Financieras y Otras Provisiones</b>            | 0             | 0                                   | 0                         | 0             |
| Inversiones Para el Fomento de Actividades Productivas        | 0             | 0                                   | 0                         | 0             |
| Acciones y Participaciones de Capital                         | 0             | 0                                   | 0                         | 0             |
| Compra de Títulos y Valores                                   | 0             | 0                                   | 0                         | 0             |
| Concesión de Préstamos  | 0             | 0                                   | 0                         | 0             |
| Inversiones en Fideicomisos, Mandatos y Otros Analogos        | 0             | 0                                   | 0                         | 0             |
| Otras Inversiones Financieras                                 | 0             | 0                                   | 0                         | 0             |
| Provisiones para Contingencias y Otras Erogaciones Especiales | 0             | 0                                   | 0                         | 0             |
| <b>Participaciones y Aportaciones</b>                         | 0             | 0                                   | 0                         | 0             |
| Participaciones   | 0             | 0                                   | 0                         | 0             |
| Aportaciones  | 0             | 0                                   | 0                         | 0             |
| Convenios   | 0             | 0                                   | 0                         | 0             |
| <b>Deuda Pública</b>  | 0             | 0                                   | 0                         | 0             |
| Amortización de la Deuda Pública                              | 0             | 0                                   | 0                         | 0             |
| Intereses de la Deuda Pública                                 | 0             | 0                                   | 0                         | 0             |
| Comisiones de la Deuda Pública                                | 0             | 0                                   | 0                         | 0             |
| Gastos de la Deuda Pública                                    | 0             | 0                                   | 0                         | 0             |
| Costo por Coberturas  | 0             | 0                                   | 0                         | 0             |
| Apoyos Financieros  | 0             | 0                                   | 0                         | 0             |
| Adeudos de Ejercicios Fiscales Anteriores (Adefas)            | 0             | 0                                   | 0                         | 0             |
| <b>Total del Gasto</b>  | 1,186,411,973 | -0-                                 | 1,186,411,973             | 63,902,320    |
|   |               |                                     |                           | 1,113,548,999 |

C.P. RUBENABOR MARTINEZ SALINAS  
 Realizó


C.P. NORMA ALEJANDRA GARCIA RODRIGUEZ  
 Validó


C.P. AURIBARR SALASCO ALMENDÁREZ  
 Revisó

M.TRO. FEDERICO ARTURO GÁRZA HERRERA  
 Autorizó

**FISCALÍA GENERAL DEL ESTADO DE SAN LUIS POTOSÍ**  
**Estado Analítico del Ejercicio del Presupuesto de Egresos**  
**Clasificación Funcional (Finalidad y Función)**  
**Del 1 de Enero al 31 de Enero de 2021**

| Concepto  | Aprobado<br>5        | Ampliaciones/<br>(Reducciones)<br>6 | Egresos<br>Modificado<br>3 = (1 + 2) | Devengado<br>4    | Pagado<br>5       | Subjetivo<br>6 = (3 - 4) |
|---|----------------------|-------------------------------------|--------------------------------------|-------------------|-------------------|--------------------------|
|   |                      |                                     |                                      |                   |                   |                          |
| <b>Gobierno</b>   | <b>1,186,411,873</b> | <b>0</b>                            | <b>1,186,411,873</b>                 | <b>72,562,874</b> | <b>63,802,320</b> | <b>1,113,848,999</b>     |
| Legislación   |                      |                                     | 0                                    | 0                 | 0                 | 0                        |
| Justicia  |                      |                                     | 0                                    | 0                 | 0                 | 0                        |
| Coordinación de la Política de Gobierno   |                      |                                     | 1,186,411,873                        | 72,562,874        | 63,802,320        | 1,113,848,999            |
| Relaciones Exteriores   |                      |                                     | 0                                    | 0                 | 0                 | 0                        |
| Asuntos Financieros y Hacendarios   |                      |                                     | 0                                    | 0                 | 0                 | 0                        |
| Seguridad Nacional  |                      |                                     | 0                                    | 0                 | 0                 | 0                        |
| Asuntos de Orden Público y de Seguridad Interior  |                      |                                     | 0                                    | 0                 | 0                 | 0                        |
| Otros Servicios Generales   |                      |                                     | 0                                    | 0                 | 0                 | 0                        |
| <b>Desarrollo Social</b>  | <b>0</b>             | <b>0</b>                            | <b>0</b>                             | <b>0</b>          | <b>0</b>          | <b>0</b>                 |
| Protección Ambiental  |                      |                                     | 0                                    | 0                 | 0                 | 0                        |
| Vivienda y Servicios a la Comunidad   |                      |                                     | 0                                    | 0                 | 0                 | 0                        |
| Salud   |                      |                                     | 0                                    | 0                 | 0                 | 0                        |
| Recreación, Cultura y Otras Manifestaciones Sociales  |                      |                                     | 0                                    | 0                 | 0                 | 0                        |
| Educación   |                      |                                     | 0                                    | 0                 | 0                 | 0                        |
| Protección Social   |                      |                                     | 0                                    | 0                 | 0                 | 0                        |
| Otros Asuntos Sociales  |                      |                                     | 0                                    | 0                 | 0                 | 0                        |
| <b>Desarrollo Económico</b>   | <b>0</b>             | <b>0</b>                            | <b>0</b>                             | <b>0</b>          | <b>0</b>          | <b>0</b>                 |
| Asuntos Económicos, Comerciales y Laborales en General  |                      |                                     | 0                                    | 0                 | 0                 | 0                        |
| Agropecuaria, Silvicultura, Pesca y Caza  |                      |                                     | 0                                    | 0                 | 0                 | 0                        |
| Combustibles y Energía  |                      |                                     | 0                                    | 0                 | 0                 | 0                        |
| Minería, Manufacturas y Construcción  |                      |                                     | 0                                    | 0                 | 0                 | 0                        |
| Transporte  |                      |                                     | 0                                    | 0                 | 0                 | 0                        |
| Comunicaciones  |                      |                                     | 0                                    | 0                 | 0                 | 0                        |
| Turismo   |                      |                                     | 0                                    | 0                 | 0                 | 0                        |
| Ciencia, Tecnología e Innovación  |                      |                                     | 0                                    | 0                 | 0                 | 0                        |
| Otras Industrias y Otros Asuntos Económicos   |                      |                                     | 0                                    | 0                 | 0                 | 0                        |
| <b>Otras no Clasificadas en Funciones Anteriores</b>  | <b>0</b>             | <b>0</b>                            | <b>0</b>                             | <b>0</b>          | <b>0</b>          | <b>0</b>                 |
| Transacciones de la Deuda Pública / Costo Financiero de la Deuda                              |                      |                                     | 0                                    | 0                 | 0                 | 0                        |
| Transferencias, Participaciones y Aportaciones entre Diferentes Niveles y Órdenes de Gobierno |                      |                                     | 0                                    | 0                 | 0                 | 0                        |
| Sanearamiento del Sistema Financiero  |                      |                                     | 0                                    | 0                 | 0                 | 0                        |
| Aduanos de Ejercicios Fiscales Anteriores   |                      |                                     | 0                                    | 0                 | 0                 | 0                        |
| <b>Total del Gasto</b>  | <b>1,186,411,873</b> | <b>0</b>                            | <b>1,186,411,873</b>                 | <b>72,562,874</b> | <b>63,802,320</b> | <b>1,113,848,999</b>     |

  
 Realizó  
 C. P. RUBÉN NABOR MARTÍNEZ SALINAS

  
 Validó  
 C. P. ALEJANDRA GARCÍA RODRÍGUEZ


  
 Revisó  
 C. P. ARTURO SÁENZ ALMAGUER

  
 Autorizó  
 MTRO. FEDERICO ARTURO SÁENZ ALMAGUER

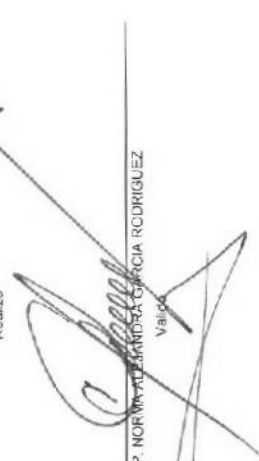
FISCALÍA GENERAL DEL ESTADO DE SAN LUIS POTOSÍ  
 Estado Analítico del Ejercicio del Presupuesto de Egresos  
 Fuente de Financiamiento

Del 1 de Enero al 31 de Enero de 2021

| Concepto           | Egresos         |                                |                 | Pagado       | Subejercicio    |
|--------------------|-----------------|--------------------------------|-----------------|--------------|-----------------|
|                    | Aprobado        | Ampliaciones/<br>(Reducciones) | Modificado      |              |                 |
|                    | 1               | 2                              | 3 = (1 ± 2)     | 5            | 6 = (3 - 4)     |
| RECURSOS ESTATALES | \$1,186,411,873 | \$0                            | \$1,186,411,873 | \$63,802,320 | \$1,113,848,959 |
| Total del Gasto    | \$1,186,411,873 | \$0                            | \$1,186,411,873 | \$63,802,320 | \$1,113,848,959 |

  
 C. P. RUBEN NABOR MARTINEZ SALINAS  
 Realizó

  
 C. P. ADRIANA SAUCEDO ALMIENDAREZ  
 Revisó

  
 C. P. NORMA ALEJANDRA GARCIA RODRIGUEZ  
 Valida

  
 MITRO, FEDERICO ARTURO GARZA HERRERA  
 Aprobó



**FISCALÍA GENERAL  
DEL ESTADO**  
DE SAN LUIS POTOSÍ

# Información Programática

**FISCALIA GENERAL DEL ESTADO DE SAN LUIS POTOSÍ**  
**Gasto por Categoría Programática**  
**Del 1 de Enero al 31 de Enero de 2021**

| Programas   | Concepto   | Egresos              |                               |                           | Pagado            | Subejercicio         |
|---|--|----------------------|-------------------------------|---------------------------|-------------------|----------------------|
|   |  | Aprobado<br>1        | Ampliaciones/Reducciones<br>2 | Modificado<br>3 = (1 + 2) |                   |                      |
| Subsidios, Sector Social y Privado o Entidades Federativas y Municipios | Sujetos a Reglas de Operación  | 1,186,411,873        | 0                             | 1,186,411,873             | 63,802,320        | 1,113,848,999        |
|   | Cirros Subsidios   | 0                    | 0                             | 0                         | 0                 | 0                    |
| Desempeño de las Funciones  | Prestación de Servicios Públicos   | 1,186,411,873        | 0                             | 1,186,411,873             | 63,802,320        | 1,113,848,999        |
|   | Provisión de Bienes Públicos   | 1,186,411,873        | 0                             | 1,186,411,873             | 63,802,320        | 1,113,848,999        |
|   | Planificación, seguimiento y evaluación de políticas públicas              | 0                    | 0                             | 0                         | 0                 | 0                    |
|   | Promoción y fomento  | 0                    | 0                             | 0                         | 0                 | 0                    |
|   | Regulación y supervisión   | 0                    | 0                             | 0                         | 0                 | 0                    |
|   | Funciones de las Fuerzas Armadas (Únicamente Gobierno Federal)             | 0                    | 0                             | 0                         | 0                 | 0                    |
|   | Específicos  | 0                    | 0                             | 0                         | 0                 | 0                    |
|   | Proyectos de Inversión   | 0                    | 0                             | 0                         | 0                 | 0                    |
|   | Administrativos y de Apoyo   | 0                    | 0                             | 0                         | 0                 | 0                    |
| Administrativos y de Apoyo  | Apoyo al proceso presupuestario y para mejorar la eficiencia institucional | 0                    | 0                             | 0                         | 0                 | 0                    |
|   | Apoyo a la función pública y al mejoramiento de la gestión                 | 0                    | 0                             | 0                         | 0                 | 0                    |
|   | Operaciones ajenas   | 0                    | 0                             | 0                         | 0                 | 0                    |
| Compromisos   | Obligaciones de cumplimiento de resolución jurisdiccional                  | 0                    | 0                             | 0                         | 0                 | 0                    |
|   | Desastres Naturales  | 0                    | 0                             | 0                         | 0                 | 0                    |
| Obligaciones  | Pensiones y jubilaciones   | 0                    | 0                             | 0                         | 0                 | 0                    |
|   | Aportaciones a la seguridad social   | 0                    | 0                             | 0                         | 0                 | 0                    |
|   | Aportaciones a fondos de estabilización                                    | 0                    | 0                             | 0                         | 0                 | 0                    |
|   | Aportaciones a fondos de inversión y reestructura de pensiones             | 0                    | 0                             | 0                         | 0                 | 0                    |
| Programas de Gasto Federalizado (Gobierno Federal)                      | Programas de Gasto Federalizado (Gobierno Federal)                         | 0                    | 0                             | 0                         | 0                 | 0                    |
|   | Gasto Federalizado   | 0                    | 0                             | 0                         | 0                 | 0                    |
| Participaciones a entidades federativas y municipios                    | Participaciones a entidades federativas y municipios                       | 0                    | 0                             | 0                         | 0                 | 0                    |
| Costo financiero, deuda o apoyos a deudores y ahorradores de la banca   | Costo financiero, deuda o apoyos a deudores y ahorradores de la banca      | 0                    | 0                             | 0                         | 0                 | 0                    |
| Adeudos de ejercicios fiscales anteriores                               | Adeudos de ejercicios fiscales anteriores                                  | 0                    | 0                             | 0                         | 0                 | 0                    |
| <b>Total del Gasto</b>  |  | <b>1,186,411,873</b> | <b>0</b>                      | <b>1,186,411,873</b>      | <b>63,802,320</b> | <b>1,113,848,999</b> |

C. P. RUBEN NABOR MARTINEZ SALINAS  
 Realizó


C. P. ROSA ALEJANDRA GARCIA RODRIGUEZ  
 Valido


C. P. ADRIANA SUAREZ ALMENDAREZ  
 Revisó

M. IRO, FEDERICO ARTURO GARCIA HERRERA  
 Autorizó

FISCALÍA GENERAL DEL ESTADO DE SAN LUIS POTOSÍ  
 Estado Analítico del Ejercicio del Presupuesto de Egresos  
 Programas y Proyectos de Inversión  
 Del 1 de Enero al 31 de Enero de 2021

| Concepto               | Egresos       |                                     |                           |                | Subejercicio |
|------------------------|---------------|-------------------------------------|---------------------------|----------------|--------------|
|                        | Aprobado<br>1 | Ampliaciones/<br>(Reducciones)<br>2 | Modificado<br>3 = (1 + 2) | Devengado<br>4 |              |
|                        |               | NO APLICA                           |                           |                | 8 = (3 - 4)  |
| <b>Total del Gasto</b> |               |                                     |                           |                |              |

  
 Realizó  
 C.P. RUBEN NABOR MARTINEZ SALINAS

  
 Validó  
 C.F. NORMA ALEJANDRA GARCIA RODRIGUEZ

  
 Revisó  
 C. PADRIANT SAUCEDO ALMENDAREZ

  
 MTR. FEDERICO ARTURO GARZA HERRERA  
 21 Marzo