

MUNICIPIO DE VENADO (a)							
Informe Analítico de la Deuda Pública y Otros Pasivos - LDF							
Del 1 de Enero al 31 de Agosto de 2021 (b)							
(PESOS)							
Denominación de la Deuda Pública y Otros Pasivos (c)	Saldo al 31 de diciembre de 2020 (d)	Disposiciones del Periodo (e)	Amortizaciones del Periodo (f)	Revaluaciones, Reclasificaciones y Otros Ajustes (g)	Saldo Final del Periodo (h) h=d+e-f+g	Pago de Intereses del Periodo (i)	Pago de Comisiones y demás costos asociados durante el Periodo (j)
1. Deuda Pública (1=A+B)	0	0	0	0	0	0	0
A. Corto Plazo (A=a1+a2+a3)	0	0	0	0	0	0	0
a1) Instituciones de Crédito	0	0	0	0	0	0	0
a2) Títulos y Valores	0	0	0	0	0	0	0
a3) Arrendamientos Financieros	0	0	0	0	0	0	0
B. Largo Plazo (B=b1+b2+b3)	0	0	0	0	0	0	0
b1) Instituciones de Crédito	0	0	0	0	0	0	0
b2) Títulos y Valores	0	0	0	0	0	0	0
b3) Arrendamientos Financieros	0	0	0	0	0	0	0
2. Otros Pasivos	22,328,061				23,630,798		
3. Total de la Deuda Pública y Otros Pasivos	22,328,061	0	0	0	23,630,798	0	0
4. Deuda Contingente 1 (informativo)	0	0	0	0	0	0	0
A. Deuda Contingente 1	0				0		
B. Deuda Contingente 2	0				0		
C. Deuda Contingente XX	0				0		
5. Valor de Instrumentos Bono Cupón Cero 2 (Informativo)	0	0	0	0	0	0	0
A. Instrumento Bono Cupón Cero 1					0		
B. Instrumento Bono Cupón Cero 2					0		
C. Instrumento Bono Cupón Cero XX					0		

1. Se refiere a cualquier Financiamiento sin fuente o garantía de pago definida, que sea asumida de manera solidaria o subsidiaria por las Entidades Federativas con sus Municipios, organismos descentralizados y empresas de participación estatal mayoritaria y fideicomisos, locales o municipales, y por los Municipios con sus respectivos organismos descentralizados y empresas de participación municipal mayoritaria.

2. Se refiere al valor del Bono Cupón Cero que respalda el pago de los créditos asociados al mismo (Activo).


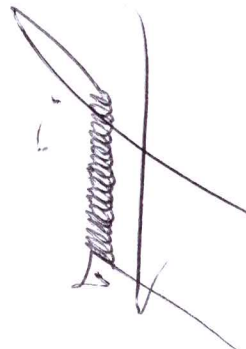



Obligaciones a Corto Plazo (k)	Monto Contratado (l)	Plazo Pactado (m)	Tasa de Interés (n)	Comisiones y Costos Relacionados (o)	Tasa Efectiva (p)
6. Obligaciones a Corto Plazo (Informativo)	0	0	0	0	0
A. Crédito 1					
B. Crédito 2					
C. Crédito XX					





 Das Velas
 Jose Rivero HDZ

MUNICIPIO DE VENADO (a)										
Informe Analítico de Obligaciones Diferentes de Financiamientos - LDF										
Del 1 de Enero al 31 de Agosto de 2021 (b)										
(PESOS)										
Denominación de las Obligaciones Diferentes de Financiamiento	Fecha del Contrato	Fecha de inicio de operación del proyecto	Fecha de vencimiento	Monto de la inversión pactado	Plazo pactado	Monto promedio mensual del pago de la contraprestación	Monto promedio mensual del pago de la contraprestación correspondiente al pago de inversión	Monto pagado de la inversión al XX de XXXX de 20XX	Monto pagado de la inversión actualizado al XX de XXXX de 20XX	Saldo pendiente por pagar de la inversión al XX de XXXX de 20XX
(c)	(d)	(e)	(f)	(g)	(h)	(i)	(j)	(k)	(l)	(m = g - l)
A. Asociaciones Público Privadas (APP's) (A=a+b+c+d)	0	0	0	0	0	0	0	0	0	0
a) APP 1										0
b) APP 2										0
c) APP 3										0
d) APP XX										0
B. Otros Instrumentos (B=a+b+c+d)	0	0	0	0	0	0	0	0	0	0
a) Otro Instrumento 1										0
b) Otro Instrumento 2										0
c) Otro Instrumento 3										0
d) Otro Instrumento XX										0
C. Total de Obligaciones Diferentes de Financiamiento (C=A+B)	0	0	0	0	0	0	0	0	0	0

José R. Vera kdZ

MUNICIPIO DE VENADO (a)
Balance Presupuestario - LDF
Del 1 de Enero al 31 de Agosto de 2021 (b)
(PESOS)

Concepto (c)	Estimado/ Aprobado (d)	Devengado	Recaudado/ Pagado
A. Ingresos Totales (A = A1+A2+A3)	74,354,480	45,450,369	45,450,369
A1. Ingresos de Libre Disposición	32,484,644	19,689,377	19,689,377
A2. Transferencias Federales Etiquetadas	41,869,836	25,760,992	25,760,992
A3. Financiamiento Neto	0	0	0
B. Egresos Presupuestarios¹ (B = B1+B2)	74,354,480	42,585,502	42,383,403
B1. Gasto No Etiquetado (sin incluir Amortización de la Deuda Pública)	32,484,644	20,029,268	19,827,169
B2. Gasto Etiquetado (sin incluir Amortización de la Deuda Pública)	41,869,836	22,556,234	22,556,234
C. Remanentes del Ejercicio Anterior (C = C1 + C2)	0	0	0
C1. Remanentes de Ingresos de Libre Disposición aplicados en el periodo			
C2. Remanentes de Transferencias Federales Etiquetadas aplicados en el periodo			
I. Balance Presupuestario (I = A - B + C)	0	2,864,868	3,066,966
II. Balance Presupuestario sin Financiamiento Neto (II = I - A3)	0	2,864,868	3,066,966
III. Balance Presupuestario sin Financiamiento Neto y sin Remanentes del Ejercicio Anterior (III= II - C)	0	2,864,868	3,066,966

Concepto	Aprobado	Devengado	Pagado
E. Intereses, Comisiones y Gastos de la Deuda (E = E1+E2)	0	0	0
E1. Intereses, Comisiones y Gastos de la Deuda con Gasto No Etiquetado			
E2. Intereses, Comisiones y Gastos de la Deuda con Gasto Etiquetado			
IV. Balance Primario (IV = III - E)	0	2,864,868	3,066,966

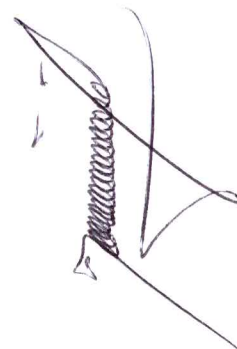
Concepto	Estimado/ Aprobado	Devengado	Recaudado/ Pagado
F. Financiamiento (F = F1 + F2)	0	0	0
F1. Financiamiento con Fuente de Pago de Ingresos de Libre Disposición			
F2. Financiamiento con Fuente de Pago de Transferencias Federales Etiquetadas			
G. Amortización de la Deuda (G = G1 + G2)	0	0	0
G1. Amortización de la Deuda Pública con Gasto No Etiquetado			
G2. Amortización de la Deuda Pública con Gasto Etiquetado			
A3. Financiamiento Neto (A3 = F - G)	0	0	0


Concepto	Estimado/ Aprobado	Devengado	Recaudado/ Pagado
A1. Ingresos de Libre Disposición	32,484,644	19,689,377	19,689,377
A3.1 Financiamiento Neto con Fuente de Pago de Ingresos de Libre Disposición (A3.1 = F1 - G1)	0	0	0
F1. Financiamiento con Fuente de Pago de Ingresos de Libre Disposición	0	0	0
G1. Amortización de la Deuda Pública con Gasto No Etiquetado	0	0	0
B1. Gasto No Etiquetado (sin incluir Amortización de la Deuda Pública)	32,484,644	20,029,268	19,827,169
C1. Remanentes de Ingresos de Libre Disposición aplicados en el periodo		0	0
V. Balance Presupuestario de Recursos Disponibles (V = A1 + A3.1 - B1 + C1)	0	-339,890	-137,792
VI. Balance Presupuestario de Recursos Disponibles sin Financiamiento Neto (VI = V - A3.1)	0	-339,890	-137,792

José B. Vera Hdz





Concepto	Estimado/ Aprobado	Devengado	Recaudado/ Pagado
A2. Transferencias Federales Etiquetadas	41,869,836	25,760,992	25,760,992
A3.2. Financiamiento Neto con Fuente de Pago de Transferencias Federales Etiquetadas (A3.2 = F2 - G2)	0	0	0
F2. Financiamiento con Fuente de Pago de Transferencias Federales Etiquetadas	0	0	0
G2. Amortización de la Deuda Pública con Gasto Etiquetado	0	0	0
B2. Gasto Etiquetado (sin incluir Amortización de la Deuda Pública)	41,869,836	22,556,234	22,556,234
C2. Remanentes de Transferencias Federales Etiquetadas aplicados en el periodo		0	0
VII. Balance Presupuestario de Recursos Etiquetados (VII = A2 + A3.2 - B2 + C2)	0	3,204,758	3,204,758
VIII. Balance Presupuestario de Recursos Etiquetados sin Financiamiento Neto (VIII = VII - A3.2)	0	3,204,758	3,204,758





Das Helos

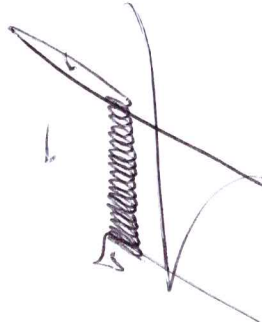

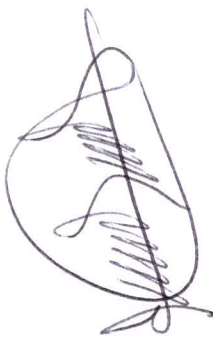




Jose Rivera HdZ

MUNICIPIO DE VENADO (a)						
Estado Analítico de Ingresos Detallado - LDF						
Del 1 de Enero al 31 de Agosto de 2021 (b)						
(PESOS)						
Concepto (c)	Ingreso					Diferencia (e)
	Estimado (d)	Ampliaciones/ (Reducciones)	Modificado	Devengado	Recaudado	
Ingresos de Libre Disposición						
A. Impuestos	1,720,452	885,000	2,605,452	2,226,239	2,226,239	505,787
B. Cuotas y Aportaciones de Seguridad Social			0			0
C. Contribuciones de Mejoras			0			0
D. Derechos	1,682,346	336,500	2,018,846	1,447,929	1,447,929	-234,417
E. Productos	153,195	100	153,295	61,879	61,879	-91,316
F. Aprovechamientos	101,095	800	101,895	15,348	15,348	-85,747
G. Ingresos por Ventas de Bienes y Prestación Servicios			0			0
H. Participaciones	25,070,100	235,000	25,305,100	14,154,010	14,154,010	-10,916,090
(H=h1+h2+h3+h4+h5+h6+h7+h8+h9+h10+h11)						
h1) Fondo General de Participaciones	14,500,000	0	14,500,000	9,409,792	9,409,792	-5,090,208
h2) Fondo de Fomento Municipal	4,500,000	0	4,500,000	2,854,350	2,854,350	-1,645,650
h3) Fondo de Fiscalización y Recaudación	1,250,000	0	1,250,000	758,830	758,830	-491,170
h4) Fondo de Compensación			0			0
h5) Fondo de Extracción de Hidrocarburos			0			0
h6) Impuesto Especial Sobre Producción y Servicios	1,500,000	0	1,500,000	833,746	833,746	-666,254
h7) 0.136% de la Recaudación Federal Participable			0			0
h8) 3.17% Sobre Extracción de Petróleo	100,000	35,000	135,000	24,145	24,145	-75,855
h9) Gasolinas y Diésel	0	200,000	200,000	220,766	220,766	220,766
h10) Fondo del Impuesto Sobre la Renta			0			0
h11) Fondo de Estabilización de los Ingresos de las Entidades Federativas	3,220,100	0	3,220,100	52,382	52,382	-3,167,718
I. Incentivos Derivados de la Colaboración Fiscal (I=i1+i2+i3+i4+i5)	3,757,456	-1,657,400	2,100,056	1,783,973	1,783,973	-1,973,483
i1) Tenencia o Uso de Vehículos	500	0	500	0	0	-500
i2) Fondo de Compensación ISAN	70,000	0	70,000	33,574	33,574	-36,426
i3) Impuesto Sobre Automóviles Nuevos	200,000	0	200,000	151,131	151,131	-48,869
i4) Fondo de Compensación de Repecos-Intermedios			0			0
i5) Otros Incentivos Económicos	3,486,956	-1,657,400	1,829,556	1,599,268	1,599,268	-1,887,688
J. Transferencias y Asignaciones			0			0
K. Convenios	0	0	0	0	0	0
k1) Otros Convenios y Subsidios			0			0
L. Otros Ingresos de Libre Disposición (L=l1+l2)	0	0	0	0	0	0
l1) Participaciones en Ingresos Locales			0			0
l2) Otros Ingresos de Libre Disposición			0			0
I. Total de Ingresos de Libre Disposición (I=A+B+C+D+E+F+G+H+I+J+K+L)	32,484,644	-200,000	32,284,644	19,689,377	19,689,377	-12,795,267
Ingresos Excedentes de Ingresos de Libre Disposición						
Transferencias Federales Etiquetadas						
A. Aportaciones (A=a1+a2+a3+a4+a5+a6+a7+a8)	35,483,836	0	35,483,836	25,560,992	25,560,992	-9,922,844
a1) Fondo de Aportaciones para la Nómina Educativa y Gasto Operativo			0			0
a2) Fondo de Aportaciones para los Servicios de Salud			0			0
a3) Fondo de Aportaciones para la Infraestructura Social	24,856,119	0	24,856,119	19,170,392	19,170,392	-5,685,727
a4) Fondo de Aportaciones para el Fortalecimiento de los Municipios y de las Demarcaciones Territoriales del Distrito Federal	10,627,717	0	10,627,717	6,390,600	6,390,600	-4,237,117
a5) Fondo de Aportaciones Múltiples			0			0
a6) Fondo de Aportaciones para la Educación Tecnológica y de Adultos			0			0
a7) Fondo de Aportaciones para la Seguridad Pública de los Estados y del Distrito Federal			0			0
a8) Fondo de Aportaciones para el Fortalecimiento de las Entidades Federativas			0			0
B. Convenios (B=b1+b2+b3+b4)	6,386,000	200,000	6,586,000	200,000	200,000	-6,186,000
b1) Convenios de Protección Social en Salud			0			0
b2) Convenios de Descentralización			0			0
b3) Convenios de Reasignación			0			0
b4) Otros Convenios y Subsidios	6,386,000	200,000	6,586,000	200,000	200,000	-6,186,000
C. Fondos Distintos de Aportaciones (C=c1+c2)	0	0	0	0	0	0
c1) Fondo para Entidades Federativas y Municipios Productores de Hidrocarburos			0			0
c2) Fondo Minero			0			0
D. Transferencias, Asignaciones, Subsidios y Subvenciones, y Pensiones y Jubilaciones			0			0

Jose Rivera MdZ

MUNICIPIO DE VENADO (a)						
Estado Analítico de Ingresos Detallado - LDF						
Del 1 de Enero al 31 de Agosto de 2021 (b)						
(PESOS)						
Concepto (c)	Ingreso					Diferencia (e)
	Estimado (d)	Ampliaciones/ (Reducciones)	Modificado	Devengado	Recaudado	
E. Otras Transferencias Federales Etiquetadas			0			0
II. Total de Transferencias Federales Etiquetadas (II = A + B + C + D + E)	41,869,836	200,000	42,069,836	25,760,992	25,760,992	-16,108,844
III. Ingresos Derivados de Financiamientos (III = A)	0	0	0	0	0	0
A. Ingresos Derivados de Financiamientos			0			0
IV. Total de Ingresos (IV = I + II + III)	74,354,480	0	74,354,480	45,450,369	45,450,369	-28,904,111
Datos Informativos						
1. Ingresos Derivados de Financiamientos con Fuente de Pago de Ingresos de Libre Disposición			0			0
2. Ingresos Derivados de Financiamientos con Fuente de Pago de Transferencias Federales Etiquetadas			0			0
3. Ingresos Derivados de Financiamientos (3 = 1 + 2)	0	0	0	0	0	0






 José Bivero 1682

MUNICIPIO DE VENADO (a)						
Estado Analítico del Ejercicio del Presupuesto de Egresos Detallado - LDF						
Clasificación por Objeto del Gasto (Capítulo y Concepto)						
Del 1 de Enero al 31 de Agosto de 2021 (b)						
(PESOS)						
Concepto (c)	Egresos					Subejercicio (e)
	Aprobado (d)	Ampliaciones/ Reducciones	Modificado	Devengado	Pagado	
I. Gasto No Etiquetado (I=A+B+C+D+E+F+G+H+I)	32,484,644	0	32,484,644	20,029,268	19,827,169	12,455,376
A. Servicios Personales (A=a1+a2+a3+a4+a5+a6+a7)	18,024,344	0	18,024,344	10,724,508	10,573,819	7,299,836
a1) Remuneraciones al Personal de Carácter Permanente	15,131,032	0	15,131,032	9,894,102	9,743,413	5,236,930
a2) Remuneraciones al Personal de Carácter Transitorio	500,000	0	500,000	412,094	412,094	87,906
a3) Remuneraciones Adicionales y Especiales	2,227,482	-100,000	2,127,482	274,859	274,859	1,852,623
a4) Seguridad Social			0			0
a5) Otras Prestaciones Sociales y Económicas	165,830	100,000	265,830	143,451	143,451	122,379
a6) Previsiones			0			0
a7) Pago de Estímulos a Servidores Públicos			0			0
B. Materiales y Suministros (B=b1+b2+b3+b4+b5+b6+b7+b8+b9)	2,303,523	361,348	2,664,871	1,566,861	1,560,421	1,098,009
b1) Materiales de Administración, Emisión de Documentos y Artículos Oficiales	292,629	240,000	532,629	347,770	347,770	184,859
b2) Alimentos y Utensilios	8,768	0	8,768	540	540	8,228
b3) Materias Primas y Materiales de Producción y Comercialización			0			0
b4) Materiales y Artículos de Construcción y de Reparación	407,120	-200,337	206,783	125,633	125,633	81,151
b5) Productos Químicos, Farmacéuticos y de Laboratorio	1,428	4,520	5,948	4,520	4,520	1,428
b6) Combustibles, Lubricantes y Aditivos	1,226,574	-9,520	1,217,054	911,650	910,156	305,404
b7) Vestuario, Blancos, Prendas de Protección y Artículos Deportivos	5,394	10,000	15,394	10,241	10,241	5,153
b8) Materiales y Suministros Para Seguridad			0			0
b9) Herramientas, Refacciones y Accesorios Menores	361,610	316,684	678,294	166,508	161,562	511,786
C. Servicios Generales (C=c1+c2+c3+c4+c5+c6+c7+c8+c9)	1,444,839	3,129,924	4,574,763	2,576,134	2,550,233	1,998,629
c1) Servicios Básicos	456,719	400,000	856,719	730,436	730,436	126,284
c2) Servicios de Arrendamiento	24,519	30,000	54,519	26,647	26,647	27,872
c3) Servicios Profesionales, Científicos, Técnicos y Otros Servicios	151,701	156,600	308,301	234,300	229,700	74,001
c4) Servicios Financieros, Bancarios y Comerciales	54,546	-10,000	44,546	21,487	21,487	23,059
c5) Servicios de Instalación, Reparación, Mantenimiento y Conservación	211,087	307,000	518,087	451,270	429,969	66,817
c6) Servicios de Comunicación Social y Publicidad	14,160	0	14,160	5,000	5,000	9,160
c7) Servicios de Traslado y Viáticos	39,170	0	39,170	6,030	6,030	33,140
c8) Servicios Oficiales	245,119	1,077,924	1,323,043	37,492	37,492	1,285,551
c9) Otros Servicios Generales	247,818	1,168,400	1,416,218	1,063,473	1,063,473	352,745
D. Transferencias, Asignaciones, Subsidios y Otras Ayudas (D=d1+d2+d3+d4+d5+d6+d7+d8+d9)	4,204,081	1,100,000	5,304,081	4,074,426	4,055,357	1,229,655
d1) Transferencias Internas y Asignaciones al Sector Público	960,000	0	960,000	640,000	640,000	320,000
d2) Transferencias al Resto del Sector Público			0			0
d3) Subsidios y Subvenciones			0			0
d4) Ayudas Sociales	2,144,081	1,100,000	3,244,081	2,811,797	2,792,728	432,284
d5) Pensiones y Jubilaciones	1,100,000	0	1,100,000	622,629	622,629	477,371
d6) Transferencias a Fideicomisos, Mandatos y Otros Análogos			0			0
d7) Transferencias a la Seguridad Social			0			0
d8) Donativos			0			0
d9) Transferencias al Exterior			0			0
E. Bienes Muebles, Inmuebles e Intangibles (E=e1+e2+e3+e4+e5+e6+e7+e8+e9)	164,933	-48,348	116,585	12,530	12,530	104,055
e1) Mobiliario y Equipo de Administración	111,364	-13,488	97,875	0	0	97,875
e2) Mobiliario y Equipo Educativo y Recreativo	13,199	-13,199	0	0	0	0
e3) Equipo e Instrumental Médico y de Laboratorio			0			0
e4) Vehículos y Equipo de Transporte	12,000	-12,000	0	0	0	0
e5) Equipo de Defensa y Seguridad			0			0
e6) Maquinaria, Otros Equipos y Herramientas	20,175	-8,344	11,830	5,650	5,650	6,180
e7) Activos Biológicos			0			0
e8) Bienes Inmuebles			0			0
e9) Activos Intangibles	8,196	-1,316	6,880	6,880	6,880	0
F. Inversión Pública (F=f1+f2+f3)	4,542,924	-4,542,924	0	0	0	0
f1) Obra Pública en Bienes de Dominio Público	4,542,924	-4,542,924	0	0	0	0
f2) Obra Pública en Bienes Propios			0			0
f3) Proyectos Productivos y Acciones de Fomento			0			0
G. Inversiones Financieras y Otras Provisiones (G=g1+g2+g3+g4+g5+g6+g7)	0	0	0	0	0	0
g1) Inversiones Para el Fomento de Actividades Productivas			0			0
g2) Acciones y Participaciones de Capital			0			0
g3) Compra de Títulos y Valores			0			0
g4) Concesión de Préstamos			0			0
g5) Inversiones en Fideicomisos, Mandatos y Otros Análogos			0			0
g6) Fideicomiso de Desastres Naturales (Informativo)			0			0
g7) Otras Inversiones Financieras			0			0
g8) Provisiones para Contingencias y Otras Erogaciones Especiales			0			0
H. Participaciones y Aportaciones (H=h1+h2+h3)	0	0	0	0	0	0
h1) Participaciones			0			0
h2) Aportaciones			0			0
h3) Convenios			0			0
I. Deuda Pública (I=i1+i2+i3+i4+i5+i6+i7)	1,800,000	0	1,800,000	1,074,809	1,074,809	725,191
i1) Amortización de la Deuda Pública			0			0
i2) Intereses de la Deuda Pública			0			0
i3) Comisiones de la Deuda Pública			0			0
i4) Gastos de la Deuda Pública			0			0
i5) Costo por Coberturas			0			0
i6) Apoyos Financieros			0			0
i7) Adeudos de Ejercicios Fiscales Anteriores (ADEFAS)	1,800,000	0	1,800,000	1,074,809	1,074,809	725,191

JOSE RIVERA HDZ

33


MUNICIPIO DE VENADO (a)						
Estado Analítico del Ejercicio del Presupuesto de Egresos Detallado - LDF						
Clasificación por Objeto del Gasto (Capítulo y Concepto)						
Del 1 de Enero al 31 de Agosto de 2021 (b)						
(PESOS)						
Concepto (c)	Egresos					Subejercicio (e)
	Aprobado (d)	Ampliaciones/ (Reducciones)	Modificado	Devengado	Pagado	
II. Gasto Etiquetado (II=A+B+C+D+E+F+G+H+I)	41,869,836	0	41,869,836	22,556,234	22,556,234	19,313,602
A. Servicios Personales (A=a1+a2+a3+a4+a5+a6+a7)	2,109,768	0	2,109,768	1,026,175	1,026,175	1,083,593
a1) Remuneraciones al Personal de Carácter Permanente	1,774,768	-30,000	1,744,768	986,423	986,423	758,345
a2) Remuneraciones al Personal de Carácter Transitorio			0			0
a3) Remuneraciones Adicionales y Especiales	335,000	30,000	365,000	39,752	39,752	325,248
a4) Seguridad Social			0			0
a5) Otras Prestaciones Sociales y Económicas			0			0
a6) Previsiones			0			0
a7) Pago de Estímulos a Servidores Públicos			0			0
B. Materiales y Suministros (B=b1+b2+b3+b4+b5+b6+b7+b8+b9)	307,371	1,154,129	1,461,500	1,081,259	1,081,259	380,241
b1) Materiales de Administración, Emisión de Documentos y Artículos Oficiales	52,371	-42,871	9,500	7,789	7,789	1,711
b2) Alimentos y Utensilios			0			0
b3) Materias Primas y Materiales de Producción y Comercialización			0			0
b4) Materiales y Artículos de Construcción y de Reparación	0	1,132,000	1,132,000	959,320	959,320	172,680
b5) Productos Químicos, Farmacéuticos y de Laboratorio			0			0
b6) Combustibles, Lubricantes y Aditivos	250,000	70,000	320,000	114,150	114,150	205,850
b7) Vestuario, Blancos, Prendas de Protección y Artículos Deportivos			0			0
b8) Materiales y Suministros Para Seguridad			0			0
b9) Herramientas, Refacciones y Accesorios Menores	5,000	-5,000	0	0	0	0
C. Servicios Generales (C=c1+c2+c3+c4+c5+c6+c7+c8+c9)	4,223,758	1,317,936	5,541,694	1,977,860	1,977,860	3,563,835
c1) Servicios Básicos	3,600,000	1,518,388	5,118,388	1,790,088	1,790,088	3,328,300
c2) Servicios de Arrendamiento	139,896	0	139,896	0	0	139,896
c3) Servicios Profesionales, Científicos, Técnicos y Otros Servicios	0	113,000	113,000	72,000	72,000	41,000
c4) Servicios Financieros, Bancarios y Comerciales	0	6,400	6,400	949	949	5,451
c5) Servicios de Instalación, Reparación, Mantenimiento y Conservación	143,098	-98,088	45,010	3,445	3,445	41,566
c6) Servicios de Comunicación Social y Publicidad			0			0
c7) Servicios de Traslado y Viáticos	0	14,000	14,000	11,151	11,151	2,849
c8) Servicios Oficiales			0			0
c9) Otros Servicios Generales	340,764	-235,764	105,000	100,227	100,227	4,773
D. Transferencias, Asignaciones, Subsidios y Otras Ayudas (D=d1+d2+d3+d4+d5+d6+d7+d8+d9)	821,537	-485,203	336,334	336,334	336,334	0
d1) Transferencias Internas y Asignaciones al Sector Público	0	5,134	5,134	5,134	5,134	0
d2) Transferencias al Resto del Sector Público			0			0
d3) Subsidios y Subvenciones			0			0
d4) Ayudas Sociales	821,537	-490,337	331,200	331,200	331,200	0
d5) Pensiones y Jubilaciones			0			0
d6) Transferencias a Fideicomisos, Mandatos y Otros Análogos			0			0
d7) Transferencias a la Seguridad Social			0			0
d8) Donativos			0			0
d9) Transferencias al Exterior			0			0
E. Bienes Muebles, Inmuebles e Intangibles (E=e1+e2+e3+e4+e5+e6+e7+e8+e9)	0	30,000	30,000	26,000	26,000	4,000
e1) Mobiliario y Equipo de Administración	0	30,000	30,000	26,000	26,000	4,000
e2) Mobiliario y Equipo Educativo y Recreativo			0			0
e3) Equipo e Instrumental Médico y de Laboratorio			0			0
e4) Vehículos y Equipo de Transporte			0			0
e5) Equipo de Defensa y Seguridad			0			0
e6) Maquinaria, Otros Equipos y Herramientas			0			0
e7) Activos Biológicos			0			0
e8) Bienes Inmuebles			0			0
e9) Activos Intangibles			0			0
F. Inversión Pública (F=f1+f2+f3)	34,407,402	-2,016,862	32,390,540	18,108,607	18,108,607	14,281,933
f1) Obra Pública en Bienes de Dominio Público	33,857,402	-2,706,276	31,151,126	17,369,193	17,369,193	13,781,933
f2) Obra Pública en Bienes Propios	50,000	-23,778	26,222	26,222	26,222	0
f3) Proyectos Productivos y Acciones de Fomento	500,000	713,192	1,213,192	713,192	713,192	500,000
G. Inversiones Financieras y Otras Provisiones (G=g1+g2+g3+g4+g5+g6+g7)	0	0	0	0	0	0
g1) Inversiones Para el Fomento de Actividades Productivas			0	0	0	0
g2) Acciones y Participaciones de Capital			0	0	0	0
g3) Compra de Títulos y Valores			0	0	0	0
g4) Concesión de Préstamos			0	0	0	0
g5) Inversiones en Fideicomisos, Mandatos y Otros Análogos			0	0	0	0
Fideicomiso de Desastres Naturales (Informativo)			0	0	0	0
g6) Otras Inversiones Financieras			0	0	0	0
g7) Provisiones para Contingencias y Otras Erogaciones Especiales			0	0	0	0
H. Participaciones y Aportaciones (H=h1+h2+h3)	0	0	0	0	0	0
h1) Participaciones			0	0	0	0
h2) Aportaciones			0	0	0	0
h3) Convenios			0	0	0	0
I. Deuda Pública (I=i1+i2+i3+i4+i5+i6+i7)	0	0	0	0	0	0
i1) Amortización de la Deuda Pública			0	0	0	0
i2) Intereses de la Deuda Pública			0	0	0	0
i3) Comisiones de la Deuda Pública			0	0	0	0
i4) Gastos de la Deuda Pública			0	0	0	0
i5) Costo por Coberturas			0	0	0	0
i6) Apoyos Financieros			0	0	0	0
i7) Adeudos de Ejercicios Fiscales Anteriores (ADEFAS)			0	0	0	0
III. Total de Egresos (III = I + II)	74,354,480	0	74,354,480	42,585,502	42,383,403	31,768,978


Jose R. Rivera Idz

MUNICIPIO DE VENADO (a)						
Estado Analítico del Ejercicio del Presupuesto de Egresos Detallado - LDF						
Clasificación Administrativa						
Del 1 de Enero al 31 de Agosto de 2021 (b)						
(PESOS)						
Concepto (c)	Egresos					Subejercicio (e)
	Aprobado (d)	Ampliaciones/ (Reducciones)	Modificado	Devengado	Pagado	
I. Gasto No Etiquetado (I=A+B+C+D+E+F+G+H)	32,484,644	0	32,484,644	20,029,268	19,827,169	12,455,376
TESORERIA	32,484,644	0	32,484,644	20,029,268	19,827,169	12,455,376
INFRAESTRUCTURA	0	0	0	0	0	0
FORTALECIMIENTO	0	0	0	0	0	0
CONVENIOS	0	0	0	0	0	0
						0
						0
						0
						0
						0
						0
						0
II. Gasto Etiquetado (II=A+B+C+D+E+F+G+H)	41,869,836	0	41,869,836	22,556,234	22,556,234	19,313,602
TESORERIA	0	0	0	0	0	0
INFRAESTRUCTURA	24,856,119	0	24,856,119	16,810,866	16,810,866	8,045,253
FORTALECIMIENTO	10,627,717	0	10,627,717	5,642,216	5,642,216	4,985,501
CONVENIOS	6,386,000	0	6,386,000	103,151	103,151	6,282,849
						0
						0
						0
						0
III. Total de Egresos (III = I + II)	74,354,480	0	74,354,480	42,585,502	42,383,403	31,768,978









Jose Rivero Iridz

35

MUNICIPIO DE VENADO (a)						
Estado Analítico del Ejercicio del Presupuesto de Egresos Detallado - LDF						
Clasificación Funcional (Finalidad y Función)						
Del 1 de Enero al 31 de Agosto de 2021 (b)						
(PESOS)						
Concepto (c)	Egresos					Subejercicio (e)
	Aprobado (d)	Ampliaciones/ (Reducciones)	Modificado	Devengado	Pagado	
I. Gasto No Etiquetado (I=A+B+C+D)	32,484,644	0	32,484,644	20,029,268	19,827,169	12,455,376
A. Gobierno (A=a1+a2+a3+a4+a5+a6+a7+a8)	22,171,239	3,491,272	25,662,510	15,196,291	15,029,641	10,466,220
a1) Legislación			0			0
a2) Justicia			0			0
a3) Coordinación de la Política de Gobierno	1,200,000	0	1,200,000	364,683	364,683	835,317
a4) Relaciones Exteriores			0			0
a5) Asuntos Financieros y Hacendarios	20,615,138	3,491,272	24,106,410	14,626,994	14,469,790	9,479,416
a6) Seguridad Nacional			0			0
a7) Asuntos de Orden Público y de Seguridad Interior			0			0
a8) Otros Servicios Generales	356,101	0	356,101	204,614	195,168	151,487
B. Desarrollo Social (B=b1+b2+b3+b4+b5+b6+b7)	8,348,472	-3,442,924	4,905,548	3,745,638	3,710,189	1,159,910
b1) Protección Ambiental			0			0
b2) Vivienda y Servicios a la Comunidad	4,542,924	-4,542,924	0	0	0	0
b3) Salud	150,000	250,000	400,000	306,063	306,063	93,937
b4) Recreación, Cultura y Otras Manifestaciones Sociales	711,467	15,000	726,467	316,341	299,961	410,126
b5) Educación	167,227	0	167,227	18,201	18,201	149,026
b6) Protección Social	1,816,854	835,000	2,651,854	2,465,033	2,445,964	186,821
b7) Otros Asuntos Sociales	960,000	0	960,000	640,000	640,000	320,000
C. Desarrollo Económico (C=c1+c2+c3+c4+c5+c6+c7+c8+c9)	164,933	-48,348	116,585	12,530	12,530	104,055
c1) Asuntos Económicos, Comerciales y Laborales en General			0			0
c2) Agropecuaria, Silvicultura, Pesca y Caza			0			0
c3) Combustibles y Energía			0			0
c4) Minería, Manufacturas y Construcción			0			0
c5) Transporte			0			0
c6) Comunicaciones			0			0
c7) Turismo			0			0
c8) Ciencia, Tecnología e Innovación	164,933	-48,348	116,585	12,530	12,530	104,055
c9) Otras Industrias y Otros Asuntos Económicos			0			0
D. Otras No Clasificadas en Funciones Anteriores (D=d1+d2+d3+d4)	1,800,000	0	1,800,000	1,074,809	1,074,809	725,191
d1) Transacciones de la Deuda Pública / Costo Financiero de la Deuda			0			0
d2) Transferencias, Participaciones y Aportaciones Entre Diferentes Niveles y Ordenes de Gobierno			0			0
d3) Saneamiento del Sistema Financiero			0			0
d4) Adeudos de Ejercicios Fiscales Anteriores	1,800,000	0	1,800,000	1,074,809	1,074,809	725,191
II. Gasto Etiquetado (II=A+B+C+D)	41,869,836	0	41,869,836	22,556,234	22,556,234	19,313,602
A. Gobierno (A=a1+a2+a3+a4+a5+a6+a7+a8)	2,109,768	468,834	2,578,602	1,271,347	1,271,347	1,307,255
a1) Legislación			0			0
a2) Justicia	0	250,000	250,000	45,000	45,000	205,000
a3) Coordinación de la Política de Gobierno			0			0
a4) Relaciones Exteriores			0			0
a5) Asuntos Financieros y Hacendarios	0	218,834	218,834	200,172	200,172	18,662
a6) Seguridad Nacional			0			0
a7) Asuntos de Orden Público y de Seguridad Interior	2,109,768	0	2,109,768	1,026,175	1,026,175	1,083,593
a8) Otros Servicios Generales			0			0
B. Desarrollo Social (B=b1+b2+b3+b4+b5+b6+b7)	39,760,068	-468,834	39,291,234	21,284,887	21,284,887	18,006,347
b1) Protección Ambiental	0	416,295	416,295	416,295	416,295	0
b2) Vivienda y Servicios a la Comunidad	39,760,068	-1,216,329	38,543,739	20,537,392	20,537,392	18,006,347
b3) Salud			0			0
b4) Recreación, Cultura y Otras Manifestaciones Sociales			0			0
b5) Educación			0			0
b6) Protección Social	0	331,200	331,200	331,200	331,200	0
b7) Otros Asuntos Sociales			0			0
C. Desarrollo Económico (C=c1+c2+c3+c4+c5+c6+c7+c8+c9)	0	0	0	0	0	0
c1) Asuntos Económicos, Comerciales y Laborales en General			0			0
c2) Agropecuaria, Silvicultura, Pesca y Caza			0			0
c3) Combustibles y Energía			0			0
c4) Minería, Manufacturas y Construcción			0			0
c5) Transporte			0			0
c6) Comunicaciones			0			0
c7) Turismo			0			0
c8) Ciencia, Tecnología e Innovación			0			0
c9) Otras Industrias y Otros Asuntos Económicos			0			0

Das Hubos
 Jose Rivera 1622