



MUNICIPIO DE VENADO (a)						
Estado Analítico de Ingresos Detallado - LDF						
Del 1 de Enero al 31 de Diciembre de 2021 (b)						
(PESOS)						
Concepto (c)	Ingreso					Diferencia (e)
	Estimado (d)	Ampliaciones/ (Reducciones)	Modificado	Devengado	Recaudado	
E. Otras Transferencias Federales Etiquetadas			0			0
II. Total de Transferencias Federales Etiquetadas (II = A + B + C + D + E)	41,869,836	200,000	42,069,836	38,742,490	38,742,490	-3,127,346
III. Ingresos Derivados de Financiamientos (III = A)	0	0	0	0	0	0
A. Ingresos Derivados de Financiamientos			0			0
IV. Total de Ingresos (IV = I + II + III)	74,354,480	0	74,354,480	67,529,504	67,529,504	-6,824,976
Datos Informativos						
1. Ingresos Derivados de Financiamientos con Fuente de Pago de Ingresos de Libre Disposición			0			0
2. Ingresos Derivados de Financiamientos con Fuente de Pago de Transferencias Federales Etiquetadas			0			0
3. Ingresos Derivados de Financiamientos (3 = 1 + 2)	0	0	0	0	0	0


 C.P. GUILLERMO MARTÍNEZ GUERRA
 PRESIDENTE MUNICIPAL
 AUTORIZO

 L.C. FELIPE DE JESUS HERNANDEZ TORRES
 TESORERO MUNICIPAL
 ELABORO



 J.C. INNON SÁNCHEZ GONZÁLEZ
 SINDICO
 Vo.Ba.

 LIC. JOSÉ LUIS ACOSTA ZAMARRIPA
 CONTRALOR
 REVISÓ



Maribel Martínez M. deo Zaida

Olivia Valdez Mtz.



Auris Felipe Casas

G. Leticia Medina R.

MUNICIPIO DE VERANO (a)						
Estado Análisis del Ejercicio del Presupuesto de Egresos Detallado - LDF						
Clasificación por Objeto del Gasto (Capítulo y Concepto)						
Del 1 de Enero al 31 de Diciembre de 2021 (b)						
(PESOS)						
Concepto (c)	Egresos					Subejercicio (e)
	Aprobado (d)	Ampliaciones/ (Reducciones)	Modificado	Devengado	Pagado	
I. Gasto No Etiquetado (I=A+B+C+D+E+F+G+H+I)	32,484,344	444,845	32,929,289	32,744,458	31,396,016	184,831
A. Servicios Personales (A=a1+a2+a3+a4+a5+a6+a7)	8,024,344	1,817,358	16,406,786	16,405,786	15,352,633	0
a1) Remuneraciones al Personal de Carácter Permanente	5,131,032	1,590,401	13,531,332	13,531,630	13,621,732	0
a2) Remuneraciones al Personal de Carácter Transitorio	500,000	129,055	629,055	629,055	629,055	0
a3) Remuneraciones Adicionales y Especiales	2,227,482	-358,954	1,868,518	1,868,518	1,868,518	0
a4) Seguridad Social	0	0	0	0	0	0
a5) Otras Prestaciones Sociales y Económicas	65,830	211,740	277,570	377,570	343,318	0
a6) Previsiones	0	0	0	0	0	0
a7) Pago de Estímulos a Servidores Públicos	0	0	0	0	0	0
B. Materiales y Suministros (B=b1+b2+b3+b4+b5+b6+b7+b8+b9)	2,303,523	486,012	2,789,335	2,756,268	2,570,422	34,268
b1) Materiales de Administración, Emisión de Documentos y Artículos Oficiales	292,529	357,802	650,331	650,431	538,289	0
b2) Alimentos y Utensilios	8,768	32,807	41,575	41,575	43,155	0
b3) Materias Primas y Materiales de Producción y Comercialización	0	0	0	0	0	0
b4) Materiales y Artículos de Construcción y de Reparación	407,123	-191,459	215,677	211,853	192,483	3,818
b5) Productos Químicos, Farmacéuticos y de Laboratorio	1,428	5,731	7,159	7,159	4,820	0
b6) Combustibles, Lubricantes y Aditivos	1,228,574	276,587	1,505,161	1,479,678	1,475,678	24,483
b7) Vestuario, Blancos, Pielines de Protección y Artículos Deportivos	5,284	9,388	14,782	14,782	14,782	0
b8) Materiales y Suministros Para Seguridad	0	0	0	0	0	0
b9) Herramientas, Repuestos y Accesorios Menores	281,810	-44,053	237,757	310,791	294,518	3,996
C. Servicios Generales (C=c1+c2+c3+c4+c5+c6+c7+c8+c9)	1,444,809	4,286,178	5,730,985	5,585,961	5,051,158	47,004
c1) Servicios Básicos	455,719	1,385,029	1,840,748	1,825,292	1,026,262	12,456
c2) Servicios de Almacenamiento	24,619	64,022	88,641	85,619	88,519	72
c3) Servicios Profesionales, Científicos, Técnicos y Otros Servicios	51,701	285,710	437,411	431,340	420,540	6,071
c4) Servicios Financieros, Bancarios y Comerciales	54,546	-25,095	28,551	27,041	27,041	1,511
c5) Servicios de Instalación, Reparación, Mantenimiento y Conservación	211,087	762,328	973,412	932,948	640,164	41,364
c6) Servicios de Comunicación Social y Publicidad	14,160	840	15,000	15,000	5,000	0
c7) Servicios de Traslado y Viajes	39,170	9,940	49,110	24,720	24,720	24,380
c8) Servicios Oficiales	245,119	847,482	1,092,581	860,369	709,060	31,322
c9) Otros Servicios Generales	247,818	-1,156,792	1,404,610	1,376,043	1,115,830	29,587
D. Transferencias, Asignaciones, Subsidios y Otras Ayudas (D=d1+d2+d3+d4+d5+d6+d7+d8+d9)	4,204,081	2,595,911	5,799,992	6,706,431	6,260,773	3,561
d1) Transferencias Internas y Asignaciones al Sector Público	960,000	-1,000	959,000	959,000	959,000	0
d2) Transferencias al Resto del Sector Público	0	0	0	0	0	0
d3) Subsidios y Subvenciones	0	0	0	0	0	0
d4) Ayudas Sociales	2,144,081	2,562,392	4,697,473	4,697,473	4,332,547	0
d5) Pensiones y Jubilaciones	1,100,000	-46,481	1,053,519	1,049,958	956,238	3,561
d6) Transferencias a Fiduciarios, Mandatos y Otros Análogos	0	0	0	0	0	0
d7) Transferencias a la Seguridad Social	0	0	0	0	0	0
d8) Donativos	0	0	0	0	0	0
d9) Transferencias al Exterior	0	0	0	0	0	0
E. Bienes Muebles, Inmuebles e Intangibles (E=e1+e2+e3+e4+e5+e6+e7+e8+e9)	154,303	101,423	63,910	53,510	32,539	0
e1) Mobiliario y Equipo de Administración	111,364	111,364	0	0	0	0
e2) Mobiliario y Equipo Educativo y Recreativo	13,169	-13,169	0	0	0	0
e3) Equipo e Instrumental Médico y de Laboratorio	0	0	0	0	0	0
e4) Vehículos y Equipo de Transporte	12,000	-12,000	0	0	0	0
e5) Equipo de Defensa y Seguridad	0	0	0	0	0	0
e6) Maquinaria, Otros Equipos y Herramientas	20,175	36,455	56,630	56,630	5,490	0
e7) Activos Biológicos	0	0	0	0	0	0
e8) Bienes Inmuebles	0	0	0	0	0	0
e9) Activos Intangibles	5,199	1,316	6,580	5,880	6,880	0
F. Inversión Pública (F=f1+f2+f3)	4,942,924	4,542,924	0	0	0	0
f1) Obra Pública en Bienes de Dominio Público	4,942,924	4,542,924	0	0	0	0
f2) Obra Pública en Bienes Propios	0	0	0	0	0	0
f3) Proyectos Productivos y Acciones de Fomento	0	0	0	0	0	0
G. Inversiones Financieras y Otras Provisiones (G=g1+g2+g3+g4+g5+g6+g7)	0	0	0	0	0	0
g1) Inversiones Para el Fomento de Actividades Productivas	0	0	0	0	0	0
g2) Acciones y Participaciones de Capital	0	0	0	0	0	0
g3) Compra de Títulos y Valores	0	0	0	0	0	0
g4) Concesión de Préstamos	0	0	0	0	0	0
g5) Inversiones en Fiduciarios, Mandatos y Otros Análogos	0	0	0	0	0	0
Fiduciarios de Desastres Naturales (Informativo)	0	0	0	0	0	0
g6) Otras Inversiones Financieras	0	0	0	0	0	0
g7) Provisiones para Contingencias y Otras Erogaciones Especiales	0	0	0	0	0	0
H. Participaciones y Aportaciones (H=h1+h2+h3)	0	0	0	0	0	0
h1) Participaciones	0	0	0	0	0	0
h2) Aportaciones	0	0	0	0	0	0
h3) Convenios	0	0	0	0	0	0
I. Deuda Pública (I=i1+i2+i3+i4+i5+i6+i7)	1,800,000	571,499	1,228,501	1,228,501	1,228,501	0
i1) Amortización de la Deuda Pública	0	0	0	0	0	0
i2) Intereses de la Deuda Pública	0	0	0	0	0	0
i3) Comisiones de la Deuda Pública	0	0	0	0	0	0
i4) Gastos de la Deuda Pública	0	0	0	0	0	0
i5) Costo por Coberturas	0	0	0	0	0	0
i6) Apoyos Financieros	0	0	0	0	0	0
i7) Adeudos de Ejercicios Fiscales Anteriores (ADEFAS)	1,800,000	571,499	1,228,501	1,228,501	1,228,501	0

Handwritten signature and scribbles at the top right of the page.

Handwritten signature: Ana Zaida Moribel Morcinea M.

Handwritten signature: Olivia Valdez Mtz.

Handwritten signature: Felipe Casas

Handwritten signature: Ana Felipe Casas

Handwritten signature: G. Leticia Medina R.

Handwritten signature at the bottom right.

MUNICIPIO DE VENADO (A)
Estado Analítico del Ejercicio del Presupuesto de Egresos Detallado - LDF
Clasificación por Objeto del Gasto (Capítulo y Concepto)
Del 1 de Enero al 31 de Diciembre de 2021 (B)
(PESOS)

Concepto (C)	Egresos					Subejercicio (E)
	Aprobado (D)	Ampliaciones/ (Reducciones)	Modificado	Devengado	Pagado	
II. Gasto Etiquetado (II=A+B+C+D+E+F+G+H+I)	41,869,838	-444,645	41,425,191	38,066,368	38,852,368	2,758,823
A. Servicios Personales (A=A1+A2+A3+A4+A5+A6+A7)	2,199,788	0	2,199,788	1,746,330	1,746,330	353,458
A1 Remuneraciones al Personal de Carácter Permanente	1,774,758	-37,000	1,744,758	1,506,728	1,506,728	238,042
A2 Remuneraciones al Personal de Carácter Transitorio	0	0	0	0	0	0
A3 Remuneraciones Adicionales y Especiales	335,000	30,000	365,000	239,503	239,603	125,397
A4 Seguridad Social	0	0	0	0	0	0
A5 Otras Prestaciones Sociales y Económicas	0	0	0	0	0	0
A6 Previsiones	0	0	0	0	0	0
A7 Pago de Estímulos a Servidores Públicos	0	0	0	0	0	0
B. Materiales y Suministros (B=B1+B2+B3+B4+B5+B6+B7+B8+B9)	397,371	1,508,231	1,815,402	1,625,379	1,515,379	186,223
B1 Materiales de Administración, Emisión de Documentos y Artículos Oficiales	52,371	-6,370	43,001	42,529	43,175	373
B2 Alimentos y Utensilios	0	2,500	2,500	2,500	0	0
B3 Materiales Primas y Materiales de Producción y Comercialización	0	0	0	0	0	0
B4 Materiales y Artículos de Construcción y de Reparación	0	1,240,199	1,240,199	1,240,199	1,240,199	0
B5 Productos Químicos, Farmacéuticos y de Laboratorio	0	167,862	167,862	167,862	167,862	0
B6 Combustibles, Lubricantes y Antifreos	250,000	112,049	362,049	175,195	174,150	185,850
B7 Vestuario, Blancos, Prendas de Protección y Artículos Deportivos	0	0	0	0	0	0
B8 Materiales y Suministros Para Seguros	0	0	0	0	0	0
B9 Herramientas, Refacciones y Accesorios Motores	5,000	5,000	0	0	0	0
C. Servicios Generales (C=C1+C2+C3+C4+C5+C6+C7+C8+C9)	4,223,759	33,898	4,257,656	3,791,837	3,721,837	535,819
C1 Servicios Básicos	3,500,000	173,404	3,673,404	3,338,231	3,335,251	437,174
C2 Servicios de Aprendizaje	139,895	-17,500	122,395	120,000	120,000	2,395
C3 Servicios Profesionales, Científicos, Técnicos y Otros Servicios	0	113,000	113,000	72,000	72,000	41,000
C4 Servicios Financieros, Bancarios y Comerciales	0	9,400	9,400	5,105	3,105	5,295
C5 Servicios de Instalación, Reparación, Mantenimiento y Conservación	143,069	-67,058	76,010	34,443	34,445	41,566
C6 Servicios de Comunicación Social y Publicidad	0	0	0	0	0	0
C7 Servicios de Traslado y Viajes	0	29,000	29,000	21,512	21,512	7,388
C8 Servicios Oficiales	0	0	0	0	0	0
C9 Otros Servicios Generales	346,764	-206,219	134,445	134,445	134,445	0
D. Transferencias, Asignaciones, Subsidios y Otras Ayudas (D=D1+D2+D3+D4+D5+D6+D7+D8+D9)	-521,537	-16,703	-538,240	-538,240	-538,240	0
D1 Transferencias Internas y Asignaciones al Sector Público	0	5,134	5,134	5,134	5,134	0
D2 Transferencias al Resto del Sector Público	0	0	0	0	0	0
D3 Subsidios y Subvenciones	0	0	0	0	0	0
D4 Ayudas Sociales	621,537	-21,837	599,700	599,700	599,700	0
D5 Pensiones y Jubilaciones	0	0	0	0	0	0
D6 Transferencias a Fideicomisos, Mandatos y Otros Análogos	0	0	0	0	0	0
D7 Transferencias a la Seguridad Social	0	0	0	0	0	0
D8 Donativos	0	0	0	0	0	0
D9 Transferencias al Extranjero	0	0	0	0	0	0
E. Bienes Muebles, Inmuebles e Intangibles (E=E1+E2+E3+E4+E5+E6+E7+E8+E9)	0	72,387	72,387	58,387	68,387	4,000
E1 Mobiliario y Equipo de Administración	0	72,387	72,387	58,387	68,387	4,000
E2 Mobiliario y Equipo Educativo y Recreativo	0	0	0	0	0	0
E3 Equipo e Instrumental Médico y de Laboratorio	0	0	0	0	0	0
E4 Vehículos y Equipo de Transporte	0	0	0	0	0	0
E5 Equipo de Defensa y Seguridad	0	0	0	0	0	0
E6 Maquinaria, Otros Equipos y Herramientas	0	0	0	0	0	0
E7 Activos Biológicos	0	0	0	0	0	0
E8 Bienes Inmuebles	0	0	0	0	0	0
E9 Activos Intangibles	0	0	0	0	0	0
F. Inversión Pública (F=F1+F2+F3)	34,407,402	-2,042,457	32,364,945	30,895,599	30,895,599	1,569,346
F1 Obra Pública en Bienes de Dominio Público	33,457,402	-2,731,871	31,125,531	29,355,185	29,956,185	1,689,346
F2 Obra Pública en Bienes Propios	50,000	-23,775	26,225	26,222	26,222	0
F3 Proyectos Productivos y Acciones de Fomento	500,000	713,192	1,213,192	713,192	713,192	500,000
G. Inversiones Financieras y Otras Provisiones (G=G1+G2+G3+G4+G5+G6+G7)	0	0	0	0	0	0
G1 Inversiones Para el Fomento de Actividades Productivas	0	0	0	0	0	0
G2 Acciones y Participaciones de Capital	0	0	0	0	0	0
G3 Compra de Títulos y Valores	0	0	0	0	0	0
G4 Concesión de Préstamos	0	0	0	0	0	0
G5 Inversiones en Fideicomisos, Mandatos y Otros Análogos	0	0	0	0	0	0
Fideicomiso de Desastres Naturales (Informativo)	0	0	0	0	0	0
G6 Otras Inversiones Financieras	0	0	0	0	0	0
G7 Provisiones para Contingencias y Otras Erogaciones Especiales	0	0	0	0	0	0
H. Participaciones y Aportaciones (H=H1+H2+H3)	0	0	0	0	0	0
H1 Participaciones	0	0	0	0	0	0
H2 Aportaciones	0	0	0	0	0	0
H3 Convenios	0	0	0	0	0	0
I. Deuda Pública (I=I1+I2+I3+I4+I5+I6+I7)	0	0	0	0	0	0
I1 Amortización de la Deuda Pública	0	0	0	0	0	0
I2 Inteses de la Deuda Pública	0	0	0	0	0	0
I3 Comisiones de la Deuda Pública	0	0	0	0	0	0
I4 Gastos de la Deuda Pública	0	0	0	0	0	0
I5 Costo por Coberturas	0	0	0	0	0	0
I6 Apeyos Financieros	0	0	0	0	0	0
I7 Adeudos de Ejercicios Fiscales Anteriores (ADEFAS)	0	0	0	0	0	0
II. Total de Egresos (II=I+II)	74,354,480	0	74,354,480	71,410,824	70,248,362	2,943,856

Olivia Valdez Mtz
 Maribel Martínez H
 abo Zardo

[Signature]

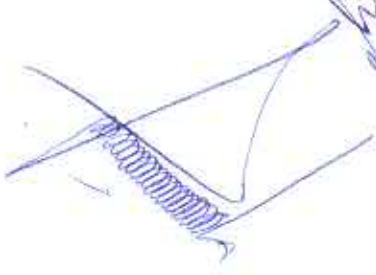
[Signature]

Amir Felipe Casar G. Leticia Medina R.

MUNICIPIO DE VENADO (a)						
Estado Analítico del Ejercicio del Presupuesto de Egresos Detallado - LDF						
Clasificación por Objeto del Gasto (Capítulo y Concepto)						
Del 1 de Enero al 31 de Diciembre de 2021 (b)						
(PESOS)						
Concepto (c)	Egresos					Subejercicio (e)
	Aprobado (d)	Ampliaciones/ (Reducciones)	Modificado	Devengado	Pagado	


 G.P. GUILLERMO MARTÍNEZ GUERRA
 PRESIDENTE MUNICIPAL
 AUTORIZO

L.C. FELIPE DE JESUS BERNANDEZ TORRES
 TESORERO MUNICIPAL
 ELABORO





 L.C. SISON SÁNCHEZ GONZÁLEZ
 SINDACO
 Vº.Bº

L.C. JOSE LUIS ACOSTA ZAMARRIPA
 CONTRALOR
 REVISO

chusardo

Maribel Martínez M


Olivia Valdez Mtz





Luis Felipe Casas G. Leticia Medina R.


MUNICIPIO DE VENADO (a)
Estado Analítico del Ejercicio del Presupuesto de Egresos Detallado - LDF
Clasificación Administrativa
Del 1 de Enero al 31 de Diciembre de 2021 (b)
(PESOS)


Concepto (c)	Egresos					Subejercicio (e)
	Aprobado (d)	Ampliaciones/ (Reducciones)	Modificado	Devengado	Pagado	
I. Gasto No Etiquetado (I=A+B+C+D+E+F+G+H)	32,484,844	444,845	32,929,289	32,744,458	31,596,016	184,831
TESORERIA	32,484,844	444,845	32,929,289	32,744,458	31,596,016	184,831
INFRAESTRUCTURA	0	0	0	0	0	0
FORTALECIMIENTO	0	0	0	0	0	0
CONVENIOS	0	0	0	0	0	0
II. Gasto Etiquetado (II=A+B+C+D+E+F+G+H)	41,869,836	-444,845	41,425,191	38,666,366	38,652,366	2,758,825
TESORERIA	0	0	0	0	0	0
INFRAESTRUCTURA	24,856,119	0	24,856,119	23,963,330	25,363,350	892,789
FORTALECIMIENTO	10,927,717	0	10,927,717	9,585,816	9,585,816	1,041,301
CONVENIOS	6,086,000	-444,845	5,941,355	5,117,220	5,103,220	624,135
III. Total de Egresos (III = I + II)	74,354,480	0	74,354,480	71,410,824	70,248,382	2,943,656


 C.P. GUILLERMO MARTINEZ GUERRA
 PRESIDENTE MUNICIPAL
 AUTORIZO


 L.C. FELIPE DE JESUS HERNANDEZ TORRES
 TESORERO MUNICIPAL
 ELABORÓ


 L.C. SIMÓN SANCHEZ GONZALEZ
 SÍNDICO
 Vo.Bo.


 L.C. JOSÉ LUIS ACOSTA ZAMARRIPA
 CONTRALOR
 REVISÓ



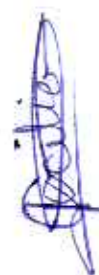
Luis Felipe Casas

G. Leticia Medina R.

Chao Zardo

Maribel Martínez M

Olivia Valdec Mtz.



MUNICIPIO DE VENADO (a)
Estado Analítico del Ejercicio del Presupuesto de Egresos Detallado - LDF
Clasificación Funcional (Finalidad y Función)
Del 1 de Enero al 31 de Diciembre de 2021 (b)
(PESOS)

Concepto (c)	Egresos					Subejercicio (e)
	Aprobado (d)	Ampliaciones/Reducciones	Modificado	Devengado	Pagado	
I. Gasto No Etiquetado (I=A+B+C+D)	32,484,844	444,845	32,929,289	32,744,458	31,596,016	184,831
A. Gobierno (A=a1+a2+a3+a4+a5+a6+a7+a8)	22,171,239	3,261,034	25,432,272	25,247,441	24,514,905	184,831
a1) Legislación			0			0
a2) Justicia			0			0
a3) Coordinación de la Política de Gobierno	1,203,000	-674,167	528,833	525,833	525,833	0
a4) Relaciones Exteriores			0			0
a5) Asuntos Financieros y Hacendarios	23,615,138	4,031,186	24,346,324	24,461,483	23,728,957	184,831
a6) Seguridad Nacional			0			0
a7) Asuntos de Orden Público y de Seguridad Interior			0			0
a8) Otros Servicios Generales	356,101	-95,995	260,106	260,115	260,115	0
B. Desarrollo Social (B=b1+b2+b3+b4+b5+b6+b7)	8,348,472	-2,143,467	6,205,006	6,205,006	5,840,080	0
b1) Protección Ambiental			0			0
b2) Vivienda y Servicios a la Comunidad	4,542,924	-4,542,924	0	0	0	0
b3) Salud	50,000	198,194	348,194	348,154	342,888	0
b4) Recreación, Cultura y Otras Manifestaciones Sociales	71,457	-140,435	571,033	571,033	571,033	0
b5) Educación	187,227	-134,377	32,850	32,850	32,850	0
b6) Protección Social	1,816,864	2,477,078	4,293,933	4,293,933	3,934,510	0
b7) Otros Asuntos Sociales	963,000	-1,000	962,000	962,000	962,000	0
C. Desarrollo Económico (C=c1+c2+c3+c4+c5+c6+c7+c8+c9)	164,933	-101,423	63,510	63,510	12,630	0
c1) Asuntos Económicos, Comerciales y Laborales en General			0			0
c2) Agropecuaria, Silvicultura, Pesca y Caza			0			0
c3) Combustibles y Energía			0			0
c4) Minería, Manufacturas y Construcción			0			0
c5) Transporte			0			0
c6) Comunicaciones			0			0
c7) Turismo			0			0
c8) Ciencia, Tecnología e Innovación	164,933	-101,423	63,510	63,510	12,630	0
c9) Otras Industrias y Otros Asuntos Económicos			0			0
D. Otras No Clasificadas en Funciones Anteriores (D=d1+d2+d3+d4)	1,800,000	-571,489	1,228,501	1,228,501	1,228,501	0
d1) Transacciones de la Deuda Pública / Costo Financiero de la Deuda			0			0
d2) Transferencias, Participaciones y Aportaciones Entre Diferentes Niveles y Órdenes de Gobierno			0			0
d3) saneamiento del Sistema Financiero			0			0
d4) Adeudos de Ejercicios Fiscales Anteriores	1,800,000	-571,489	1,228,501	1,228,501	1,228,501	0
II. Gasto Etiquetado (II=A+B+C+D)	41,869,836	-444,845	41,425,191	38,666,366	38,652,366	2,758,825
A. Gobierno (A=a1+a2+a3+a4+a5+a6+a7+a8)	2,109,768	611,329	2,721,097	2,155,490	2,155,490	585,607
a1) Legislación			0			0
a2) Justicia	0	253,000	253,000	65,000	65,000	165,000
a3) Coordinación de la Política de Gobierno			0			0
a4) Relaciones Exteriores			0			0
a5) Asuntos Financieros y Hacendarios	0	361,329	361,329	344,180	344,180	17,169
a6) Seguridad Nacional			0			0
a7) Asuntos de Orden Público y de Seguridad Interior	2,109,768	0	2,109,768	1,746,330	1,746,330	363,438
a8) Otros Servicios Generales			0			0
B. Desarrollo Social (B=b1+b2+b3+b4+b5+b6+b7)	39,760,068	-1,098,361	38,661,707	36,468,489	36,454,489	2,193,218
b1) Protección Ambiental	0	611,558	611,558	611,558	611,558	0
b2) Vivienda y Servicios a la Comunidad	35,783,068	-2,505,620	37,250,448	35,057,230	35,043,230	2,193,218
b3) Salud	0	331,000	331,000	331,000	331,000	0
b4) Recreación, Cultura y Otras Manifestaciones Sociales			0			0
b5) Educación			0			0
b6) Protección Social	0	468,700	468,700	468,700	468,700	0
b7) Otros Asuntos Sociales			0			0
C. Desarrollo Económico (C=c1+c2+c3+c4+c5+c6+c7+c8+c9)	0	42,387	42,387	42,387	42,387	0
c1) Asuntos Económicos, Comerciales y Laborales en General			0			0
c2) Agropecuaria, Silvicultura, Pesca y Caza			0			0
c3) Combustibles y Energía			0			0
c4) Minería, Manufacturas y Construcción			0			0
c5) Transporte			0			0
c6) Comunicaciones			0			0
c7) Turismo			0			0
c8) Ciencia, Tecnología e Innovación	0	42,387	42,387	42,387	42,387	0
c9) Otras Industrias y Otros Asuntos Económicos			0			0

dno zarate
 Maribel Martinez M
 Olivia Valdez Mtz.





 Felipe Casas G. Leticia Medina R.

MUNICIPIO DE VENADO (a)
 Estado Analítico del Ejercicio del Presupuesto de Egresos Detallado - LDF
 Clasificación Funcional (Finalidad y Función)
 Del 1 de Enero al 31 de Diciembre de 2021 (b)
 (PESOS)

Concepto (c)	Egresos					Subejercicio (e)
	Aprobado (d)	Ampliaciones/ (Reducciones)	Modificado	Devengado	Pagado	
D. Otras No Clasificadas en Funciones Anteriores (D=d1+d2+d3+d4)	0	0	0	0	0	0
d1) Transacciones de la Deuda Pública / Costo Financiero de la Deuda			0			0
d2) Transferencias, Participaciones y Aportaciones Entre Diferentes Niveles y Ordenes de Gobierno			0			0
d3) Sanearamiento del Sistema Financiero			0			0
d4) Adeudos de Ejercicios Fiscales Anteriores			0			0
III. Total de Egresos (III = I + II)	74,354,480	0	74,354,480	71,410,824	70,248,382	2,943,656


 C.P. GUILLERMO MARTÍNEZ GUERRA
 PRESIDENTE MUNICIPAL
 AUTORIZO

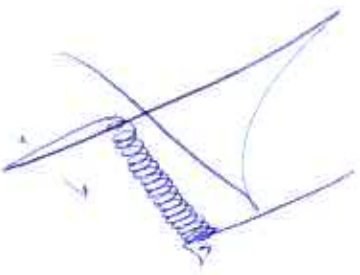
 LIC. FELIPE DE JESUS HERNANDEZ TORRES
 TESORERO MUNICIPAL
 ELABORO


 LIC. SIMÓN SÁNCHEZ GONZÁLEZ
 SINDICO
 Vo.Bo.

 LIC. JOSÉ LUIS ACOSTA ZAMARRIPA
 CONTRALOR
 REVISÓ

Maribel Martínez A. abogado

Olivia Valdec Mtz.



Luis Felipe Casas

G. Leticia Medina R.

