



ESTADOS FINANCIEROS

ENERO 2022



ESTADOS E INFORMES FINANCIEROS

ENERO 2022

CONTENIDO

1. INFORMACIÓN CONTABLE

- 1.1. ESTADO DE ACTIVIDADES
- 1.2. ESTADO DE SITUACIÓN FINANCIERA
- 1.3. ESTADO DE VARIACIÓN DE LA HACIENDA PÚBLICA
- 1.4. ESTADO DE CAMBIOS EN LA SITUACIÓN FINANCIERA
- 1.5. ESTADO DE FLUJO DE EFECTIVO
- 1.6. NOTAS A LOS ESTADOS FINANCIEROS DE DESGLOSE,
ADMINISTRATIVAS Y DE MEMORIA
- 1.7. REPORTE ANALÍTICO DEL ACTIVO
- 1.8. REPORTE ANALÍTICO DE LA DEUDA Y OTROS PASIVOS

2. INFORMACIÓN PRESUPUESTARIA

- 2.1. ESTADO ANALÍTICO DE INGRESOS PRESUPUESTALES
- 2.2. ESTADO DEL EJERCICIO DEL PRESUPUESTO DE EGRESOS EN CLASIFICACIÓN ADMINISTRATIVA
- 2.3. ESTADO DEL EJERCICIO DEL PRESUPUESTO DE EGRESOS EN CLASIFICACIÓN ECONÓMICA (POR TIPO DE GASTO)
- 2.4. ESTADO DEL EJERCICIO DEL PRESUPUESTO DE EGRESOS EN CLASIFICACIÓN POR OBJETO DEL GASTO (CAPITULO Y CONCEPTO)
- 2.5. ESTADO DEL EJERCICIO DEL PRESUPUESTO DE EGRESOS POR CLASIFICACIÓN FUNCIONAL
- 2.6. ESTADO DEL EJERCICIO DEL PRESUPUESTO DE EGRESOS POR FUENTE DE FINANCIAMIENTO

3. INFORMÁTICA PROGRAMÁTICA

- 3.1. GASTO POR CATEGORÍA PROGRAMÁTICA
- 3.2. GASTO POR CATEGORÍA PROGRAMÁTICA POR DEPENDENCIA
- 3.3. PROGRAMA Y PROYECTOS DE INVERSIÓN

4. INFORMACIÓN COMPLEMENTARIA

- 4.1. CONCILIACIÓN BANCARIA
- 4.2. REPORTE AUXILIAR DE BANCOS
- 4.3. CONCILIACIÓN PRESUPUESTAL DE INGRESOS
- 4.4. CONCILIACIÓN PRESUPUESTAL DE EGRESOS

CENTRO DE JUSTICIA PARA LAS MUJERES EN EL ESTADO DE SAN LUIS POTOSÍ
 Estado de Actividades
 Del 01 de Enero al 31 de Enero de 2022 y 2021
 (Pesos)

CONCEPTO	2022	2021
INGRESOS Y OTROS BENEFICIOS		
Ingresos de la Gestión	0	0
Impuestos	0	0
Cuotas y Aportaciones de Seguridad Social	0	0
Contribuciones de Mejoras	0	0
Derechos	0	0
Productos	0	0
Aprovechamientos	0	0
Ingresos por venta de Bienes y Prestación de Servicios	0	0
Participaciones, Aportaciones, Convenios, Incentivos Derivados de la Colaboración Fiscal, Fondos Distintos De Aportaciones, Transferencias Asignaciones, Subsidios y Subvenciones, y Pensiones y Jubilaciones	898,813	482,753
Participaciones, Aportaciones, Convenios, Incentivos Derivados de la Colaboración Fiscal, Fondos Distintos De Aportaciones		0
Transferencias, Asignaciones, Subsidios y Subvenciones, y Pensiones y Jubilaciones		482,753
Otros Ingresos y Beneficios	0	35
Ingresos Financieros		0
Incremento Por Variación de Inventarios		0
Disminución del Exceso de Estimaciones por Pérdida o Deterioro u Obsolescencia		0
Disminución del Exceso de Provisiones		0
Otros Ingresos y Beneficios Varios		35
Total de Ingresos y Otros Beneficios	898,813	482,787
GASTOS Y OTRAS PÉRDIDAS		
Gastos de Funcionamiento	594,132	584,318
Servicios Personales	338,617	271,946
Materiales Y Suministros	2,784	0
Servicios Generales	52,731	12,372
Transferencias, Asignaciones, Subsidios y Otras Ayudas	0	0
Transferencias Internas y Asignaciones al Sector Público	0	0
Transferencias al Resto del Sector Público	0	0
Subsidios y Subvenciones	0	0
Ayudas Sociales	0	0
Pensionas y Jubilaciones	0	0
Transferencias a Fideicomisos, Mandatos y Contratos Análogos	0	0
Transferencias a la Seguridad Social	0	0
Donativos	0	0
Transferencias al Exterior	0	0
Participaciones y Aportaciones	0	0
Participaciones	0	0
Aportaciones	0	0
Convenios	0	0
Intereses, Comisiones y Otros Gastos de la Deuda Pública	0	0
Intereses de la Deuda Pública	0	0
Comisiones de la Deuda Pública	0	0
Gastos de la Deuda Pública	0	0
Costo por Coberturas	0	0
Apoyos Financieros	0	0
Otros Gastos y Pérdidas Extraordinarias	0	0
Estimaciones, Depreciaciones, Deterioros, Obsolescencia y Avaluos	0	0
Provisiones	0	0
Disminución de Inventarios	0	0
Aumento por insuficiencia de Estimaciones por Pérdida o Deterioro Y	0	0
Aumento por insuficiencia de Provisiones	0	0
Otros Gastos	0	0
Inversión Pública	0	0
Inversión Pública no Capitalizada	0	0
Total De Gastos y Otras Pérdidas	594,132	584,318
Resultado Del Ejercicio (Ahorro/Desahorro)	304,681	-131,531

Se declara la exactitud de los datos que en este Estado Financiero se presentan y son ciertos y verídicos.

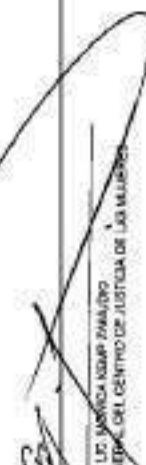

 LIC. MONICA KEMP ZAMUDIO
 COORDINADORA GENERAL DEL CENTRO DE JUSTICIA PARA LAS MUJERES



CENTRO DE JUSTICIA PARA LAS MUJERES EN EL ESTADO
Estado de Veracruz, Veracruz
Al 31 de Enero de 2023 y 2021
(Presal)

ACTIVO				PASIVO		
Activos Circulantes				Pasivo Circulante		
Cuentas y Saldo de	340,400			Cuentas por Pagar a Corto Plazo	85,137	178,125
Depositos a Favor de	104			Deudas por pagar a Corto Plazo	0	0
Depositos a Cuenta de	0			Pagos a Corto Plazo de la Hacienda Pública a Largo Plazo	0	0
Depositos de	0			Tributos y Aduanas a Corto Plazo	0	0
Depositos de	0			Fondos (Incluye a Corto Plazo)	0	0
Depositos de	0			Fondos y Dinero de Termino en Garantía en el Administrativa a Corto Plazo	0	0
Depositos de	0			Prestamos a Corto Plazo	0	0
Depositos de	0			Otros Pasivos a Corto Plazo	0	0
Total de Activos Circulantes	548,904			Total de Pasivos Circulantes	85,137	178,125
Activos No Circulantes				Pasivo No Circulante		
Inversiones a Largo Plazo	0			Cuentas por Pagar a Largo Plazo	0	0
Depositos a Favor de	19,002,987			Deudas por pagar a Largo Plazo	0	0
Depositos de	429,832			Deudas por pagar a Largo Plazo	0	0
Depositos de	79,813			Prestamos a Largo Plazo	0	0
Depositos de	87,378			Fondos y Dinero de Termino en Garantía en el Administrativa a Largo Plazo	0	0
Depositos de	106,047			Prestamos a Largo Plazo	0	0
Depositos de	0			Otros Pasivos a Largo Plazo	0	0
Depositos de	0			Total de Pasivos No Circulantes	0	0
Total de Activos No Circulantes	20,076,118			Total del Pasivo	85,137	178,125
Total del Activo	21,432,822			REVENIDOS POR EL EJERCICIO 2022		
				Activos Públicos/Pasivos Circulantes	0	0
				Activos No	0	0
				Actualización de la Hacienda Pública / Pasivos	0	0
				Hacienda Pública/Pasivos Generales	21,287,329	38,755,793
				Activos del Estado (Materia / Cuenta)	87,891	151,531
				Resultados de Ejercicios Anteriores	84,351,293	93,062,740
				Reservas	0	0
				Reservaciones de Rendimiento de Ejercicios Anteriores	0	0
				Exceso o Insuficiencia en la Actualización de la Hacienda Pública/Pasivos	0	0
				Reservas por Pasivos Circulantes	0	0
				Reservas por Pasivos No Circulantes	0	0
				Total Hacienda Pública/Pasivos	81,338,523	88,798,370
				Total del Pasivo y Hacienda Pública / Pasivos	21,432,822	21,432,822

Este informe de datos está sujeto a los Estados Financieros y a los datos de los Estados Financieros, conexas, y representatividad del mismo.


Leticia Mónica Aguilar Pineda
COORDINADORA GENERAL DEL CENTRO DE JUSTICIA DE LAS MUJERES

CENTRO DE JUSTICIA PARA LAS MUJERES EN EL ESTADO
 Estado de Veracruz de la Federación Mexicana
 Del 01 de Enero al 31 de Enero de 2022
 (pesos)

HACIENDA PÚBLICA PATRIMONIO CONTRIBUIDO NETO DE 2021									
Aplicaciones	0	0	0	0	0	0	0	0	0
Devoluciones de Capital	0	0	0	0	0	0	0	0	0
Actualización de la Hacienda Pública Patrimonio	0	0	0	0	0	0	0	0	0
HACIENDA PÚBLICA PATRIMONIO DEMANDADO NETO DE 2021									
Resolución del Derecho (Ingreso/Debito)	0	0	0	0	0	0	0	0	0
Resolución de Ejercicios Anteriores	0	0	0	0	0	0	0	0	0
Reveros	0	0	0	0	0	0	0	0	0
Modificaciones de Resultados de Ejercicios Anteriores	0	0	0	0	0	0	0	0	0
EXCESO O INSUFICIENCIA EN LA ACTUALIZACIÓN DE LA HACIENDA PÚBLICA PATRIMONIO NETO DE 2021									
Resultado por Faltas de Inventario	0	0	0	0	0	0	0	0	0
Resultado por Trazados de Anterior a Mesclados	0	0	0	0	0	0	0	0	0
HACIENDA PÚBLICA PATRIMONIO NETO FINAL DE 2021									
	0	0	0	0	0	0	0	0	0
CAMBIOS EN LA HACIENDA PÚBLICA PATRIMONIO CONTRIBUIDO NETO DE 2022									
Aplicaciones	0	0	0	0	0	0	0	0	0
Devoluciones de Capital	0	0	0	0	0	0	0	0	0
Actualización de la Hacienda Pública Patrimonio	0	0	0	0	0	0	0	0	0
MODIFICACIONES DE LA HACIENDA PÚBLICA PATRIMONIO DEMANDADO NETO DE 2022									
Resolución del Derecho (Ingreso/Debito)	0	0	0	0	0	0	0	0	0
Resolución de Ejercicios Anteriores	0	0	0	0	0	0	0	0	0
Reveros	0	0	0	0	0	0	0	0	0
Modificaciones de Resultados de Ejercicios Anteriores	0	0	0	0	0	0	0	0	0
CAMBIOS EN EL EXCESO O INSUFICIENCIA EN LA ACTUALIZACIÓN DE LA HACIENDA PÚBLICA PATRIMONIO NETO DE 2022									
Resultado por Faltas de Inventario	0	0	0	0	0	0	0	0	0
Resultado por Trazados de Anterior a Mesclados	0	0	0	0	0	0	0	0	0
HACIENDA PÚBLICA PATRIMONIO NETO FINAL DE 2022									
	0	0	0	0	0	0	0	0	0

Este informe es de carácter informativo y no debe ser utilizado para fines de auditoría y responsabilidad del mismo.



COORDINADORA GENERAL DEL CENTRO DE JUSTICIA PARA LAS MUJERES

CENTRO DE JUSTICIA PARA LAS MUJERES EN EL ESTADO
Estado de Cuentas en la Situación Financiera
Del 1 de Enero al 31 de Enero de 2022
(Pesos)

ACTIVO		
Activo Circulante	237,758	0
Efectivo y Equivalencias	237,758	0
Derechos a Recibir Efectivo o Equivalencias	237,758	0
Derechos a Recibir Bienes o Servicios	0	0
Inventarios	0	0
Aduanas	0	0
Estimación por Pérdida o Deterioro de Activos Circulantes	0	0
Otros Activos Circulantes	0	0
Activo No Circulante	0	0
Inversiones Financieras a Largo Plazo	0	0
Derechos a Recibir Efectivo o Equivalencias a Largo Plazo	0	0
Bienes Inmuebles, Infraestructura y Construcciones en Proceso	0	0
Bienes Intangibles	0	0
Activos Intangibles	0	0
Depreciación, Deterioro y Amortización Acumulada de Bienes	0	0
Activos Diferidos	0	0
Estimación por Pérdida o Deterioro de Activos no Circulantes	0	0
Otros Activos no Circulantes	0	0
PASIVO	0	0
Pasivo Circulante	0	0
Cuentas por Pagar a Corto Plazo	0	305,439
Documentos por Pagar a Corto Plazo	0	0
Préstamos y Corto Plazo de la Deuda Pública a Largo Plazo	0	0
Títulos y Valores a Corto Plazo	0	0
Pasivos Diferidos a Corto Plazo	0	0
Fondos y Bienes de Terceeros en Garantía y/o Administración a Corto Plazo	0	0
Provisiones a Corto Plazo	0	0
Otros Pasivos a Corto Plazo	0	0
Pasivo No Circulante	0	0
Cuentas por Pagar a Largo Plazo	0	0
Documentos por Pagar a Largo Plazo	0	0
Deuda Pública a Largo Plazo	0	0
Pasivos Diferidos a Largo Plazo	0	0
Fondos y Bienes de Terceeros en Garantía y/o Administración a Largo Plazo	0	0
Provisiones a Largo Plazo	0	0
HACIENDA PÚBLICA/PATRIMONIO	379,202	316,526
Hacienda Pública/Patrimonio Contribuido	0	0
Aportaciones	0	0
Donaciones de Capital	0	0
Actualización de la Hacienda Pública / Patrimonio	0	0
Hacienda Pública/Patrimonio General	379,202	316,526
Resultados del Ejercicio (Alto o Deficencia)	0	316,526
Resultados de Ejercicios Anteriores	-379,202	0
Reservas	0	0
Reservas	0	0
Rectificaciones de Resultados de Ejercicios Anteriores	0	0
Exceso o Insuficiencia en la Actualización de la Hacienda Pública/Patrimonio	0	0
Resultado por Pérdida Monetaria	0	0
Resultado por Transferencia de Activos no Monetarios	0	0

Este informe de responsabilidad declaratoria es el Estado Financiero y sus Notas son razonablemente correctos y responsabilidad del emisor

LIC. MARICA JELLY ZAMUDIO

ADMINISTRADORA GENERAL DEL CENTRO DE JUSTICIA DE LAS MUJERES

CENTRO DE JUSTICIA PARA LAS MUJERES EN EL ESTADO
Estado de Flujos de Efectivo
Del 01 de Enero al 31 de Enero de 2022 y 2021
(Pesos)

Flujos de Efectivo de las Actividades de Operación		
Origen		
Ingresos	666,813	482,763
Cuentas y Aportaciones de Seguridad Social	666,813	0
Contribuciones de mejoras	0	0
Derechos	0	0
Productos	0	0
Aplacamientos	0	0
Ingresos por Venta de Bienes y Prestación de Servicios	0	0
Participaciones, Aportaciones, Contributos, Incentivos Derivados de la Colaboración Fiscal y Fondos Ordinarios de Aportaciones	0	0
Transferencias, Asignaciones, Subsidios y Subvenciones, y Pensiones y Jubilaciones	0	452,753
Otros Orígenes de Operación	0	0
Aplicación		
Servicios Personales	894,571	867,438
Materiales y Suministros	528,517	571,549
Servicios Generales	2,784	0
Transferencias Internas y Asignaciones al Sector Público	52,731	12,372
Transferencias al resto del Sector Público	0	0
Subsidios y Subvenciones	0	0
Ayudas Sociales	0	0
Pensionas y Jubilaciones	0	0
Transferencias a Fiduciarios, Mandatos y Contratos Análogos	0	0
Transferencias a la Seguridad Social	0	0
Donativos	0	0
Transferencias al Externo	0	0
Participaciones	0	0
Aportaciones	0	0
Comisiones	0	0
Otras Aplicaciones de Operación	300,439	283,121
Flujos Netos de Efectivo por Actividades de Operación	-227,758	-414,687
Flujos de Efectivo de las Actividades de Inversión		
Origen		
Bienes Inmuebles, Infraestructura y Construcciones en Proceso	0	0
Bienes Muebles	0	0
Otros Orígenes de Inversión	0	0
Aplicación		
Bienes Inmuebles, Infraestructura y Construcciones en Proceso	0	0
Bienes Muebles	0	0
Otras Aplicaciones de Inversión	0	0
Flujos Netos de Efectivo por Actividades de Inversión	0	0
Flujo de Efectivo de las Actividades de Financiamiento		
Origen		
Endeudamiento Neto	0	0
Interno	0	0
Externo	0	0
Otros Orígenes de Financiamiento	0	0
Aplicación		
Servicios de la Deuda	0	0
Interno	0	0
Externo	0	0
Otras Aplicaciones de Financiamiento	0	0
Flujos netos de Efectivo por Actividades de Financiamiento	0	0
Incremento/Disminución Neta en el Efectivo y Equivalentes al Efectivo	-227,758	-414,687
Efectivo y Equivalentes al Efectivo al Inicio del Ejercicio	784,218	458,738
Efectivo y Equivalentes al Efectivo al Final del Ejercicio	556,460	44,051

Bajo protesta de decir verdad declaramos que los Estados Financieros y sus Notas son razonablemente correctos y responsabilidad del emisor.


 LIC. MONICA RIVERA ZAMUDIO
 COORDINADORA GENERAL DEL CENTRO DE JUSTICIA DE
 LAS MUJERES



ENERO 2022

De conformidad a los artículos 46, fracción I, inciso e) y 49 de la Ley General de Contabilidad Gubernamental, así como a la normatividad emitida por el Consejo Nacional de Armonización Contable, a continuación, se presentan las notas a los estados financieros correspondientes al ejercicio fiscal de 2022, con los siguientes apartados:

- ✓ Notas de Gestión Administrativa
- ✓ Notas de Desglose
- ✓ Notas de Memoria (Cuentas de Orden)

1

NOTAS DE GESTIÓN ADMINISTRATIVA

Nota 1. Actividad del Centro:

El Centro de Justicia para las Mujeres, es el organismo encargado de brindar atención y servicios integrales, multidisciplinarios y transversales bajo el mismo techo a las mujeres víctimas de violencia y sus menores hijos e hijas, con un enfoque en derechos humanos, de género y de interés superior de la infancia, y tendrá los siguientes objetivos generales:

- I. Asesorar, apoyar y acompañar a las mujeres víctimas de violencia y en su caso a sus menores hijos e hijas en los procesos necesarios para resolver su problemática en torno a la violencia, recuperar su seguridad, lograr su pleno acceso a la justicia y contribuir a que en los ámbitos de la vida familiar, social, cultural, educativa, laboral, política y económica, las mujeres puedan alcanzar los niveles de bienestar y acceso a las oportunidades, libres de violencia y en condiciones de igualdad que les permitan lograr su pleno desarrollo humano;
- II. Coordinar a las diversas instituciones públicas y privadas que lo conforman y dar certeza, uniformidad, calidad y seguridad jurídica a la actuación integral de las mismas para que las mujeres víctimas de violencia, así como sus menores hijos e hijas puedan obtener un claro y efectivo acceso a la justicia de manera integral;
- III. Proporcionar orientación y atención a las mujeres, sus hijas y sus hijos para salvaguardar en todo momento su integridad como usuarias del Centro%;
- IV. Facilitar a las mujeres víctimas de violencia el acceso a la justicia, para combatir y contrarrestar la violencia que sufren y pone en riesgo su vida;
- V. Ofrecer un ambiente seguro, empático y confiable a las usuarias, sus hijas e hijos, en donde se respete su dignidad;
- VI. Contribuir a la reducción de las tasas de violencia de género, familiar, sexual y de homicidios dolosos contra mujeres tipificados como feminicidios;
- VII. Fomentar el incremento de las denuncias y reducir la impunidad;
- VIII. Favorecer una mayor confiabilidad en el sistema de justicia;
- IX. Evitar la re victimización de las usuarias través de la prestación de servicios integrales y multidisciplinarios bajo el mismo techo y a través de las redes de instancias asociadas;
- X. Generar estudios, información y estadísticas sobre la violencia contra las mujeres, sus causas y consecuencias;
- XI. Consolidar un equipo multidisciplinario profesionalizado y destacado en el tema de género y violencia contra las mujeres.

NOTA 2. Base de Preparación de los Estados Financieros:

Los presentes estados financieros fueron preparados de acuerdo con las reglas de Contabilidad Gubernamental autorizadas por la Secretaría de Hacienda y Crédito Público, a través del Consejo Nacional de Armonización Contable en sus Postulados Básicos, sus marcos conceptuales dentro de los lineamientos publicados por el CONAC, Así como también de la Ley General de Contabilidad Gubernamental, la Ley de Presupuesto, Contabilidad y Gasto Público de San Luis Potosí y su Reglamento, la Ley de Ingresos y el Presupuesto de Egresos para el presente Ejercicio. Mencionando que, a su vez, el ente público se encuentra en proceso de Adaptación a dichas reglas y lineamientos. En esta etapa han sido realizadas ciertas revisiones necesarias para hacer los cambios y modificaciones que se consideraron pertinentes para el correcto cumplimiento de toda la normativa.

POLITICAS CONTABLES SIGNIFICATIVAS:

- a) La información financiera está preparada sobre la base de reconocer sus ingresos y Egresos cuando se cobran o se pagan, respectivamente y no cuando se devengan o realizan.
- b) Los Estados Financieros y sus notas han sido preparados sobre la base de costo histórico; por lo tanto, no se reconocen los efectos de la inflación.
- c) Las Inversiones en valores se expresan al costo de adquisición adicionado con el rendimiento devengado al cierre del periodo.
- d) El mobiliario se registra a su costo de adquisición y la depreciación.
- e) Las aportaciones recibidas del Gobierno del Estado de San Luis Potosí, se reconocen como aumentos al patrimonio no restringido cuando se pagan, y no cuando se devengan o se realizan.

NOTAS DE DESGLOCE

Notas al Estado de Situación Financiera

Nota 3. Activo Circulante:

La integración de este rubro se representa de la siguiente forma:

(PESOS)

	ENERO 2022	ENERO 2021
EFFECTIVO	\$6,171.92	\$1,172.00
BANCOS/TESORERIA	\$517,661.99	\$18,109.00
INVERSIÓN PUBLICA	\$0.00	\$0.00
DEUDORES DIVERSOS POR COBRAR A CORTO PLAZO	\$103.50	\$1,682.00
FONDOS CON AFECTACIÓN ESPECÍFICA	\$22,626.45	\$24,768.00
SUMA	\$546,563.86	\$45,731.00

Las Cuentas de bancos se manejan de manera separada, de acuerdo con la fuente de recaudación y/o de donde proviene el recurso, en este caso solo se cuenta con una que es, las cuentas de Ingresos propios BANORTE NO. CTA. 032169-4407 de materiales es asignadas para gasto corriente, compra y pago de Servicios básicos y nómina del personal eventual.

Los saldos de deudores corresponden únicamente a viáticos por comprobar de parte de los funcionarios comisionados, o en su caso el reintegro por falta de comprobación o por que no fue necesario gastar el recurso.

Nota 4. Activo No Circulante:

Las Inversiones Financieras a Largo Plazo están integradas por las siguientes cuentas productivas:

(PESOS)

	ENERO 2022	ENERO 2021
BIENES INMUEBLES, INFRAESTRUCTURA Y CONSTRUCCIONES EN PROCESO	\$19,932,982.40	\$19,932,983.00
MOBILIARIO Y EQUIPO DE ADMINISTRACIÓN	\$327,065.88	\$264,472.00
MOBILIARIO Y EQUIPO EDUCACIONAL Y RECREATIVO	\$59,744.00	\$59,744.00
COLECCIONES, OBRAS DE ARTE Y OBJETOS VALIOSOS	\$4,240.00	\$4,240.00
MAQUINARIA, OTROS EQUIPOS Y HERRAMIENTAS	\$32,802.19	\$33,402.00
ACTIVOS INTANGIBLES	\$78,613.00	\$78,613.00
DEPRECIACIÓN, DETERIORO, Y AMORTIZACIÓN ACUMULADA DE BIENES	\$0.00	-\$13,314.00
ACTIVOS DIFERIDOS	\$538,047.44	\$538,047.00
SUMA	\$20,973,494.91	\$20,898,187.00

En este estado se presenta la suma acumulada de los movimientos de cada cuenta de activo en el periodo vigente en el ejercicio anterior en el rubro de activos diferidos; se refiere al monto derivado del proyecto de inversión del PROGRAMA DE CONSOLIDACIÓN DE LOS CENTROS DE JUSTICIA PARA LAS MUJERES y cuyo proyecto termino en 2018.

El reporte analítico de los activos presenta los saldos totales de cargos y abonos en el periodo, por lo que la suma final contiene el total de operaciones efectuadas en el mismo.

Nota 5. Pasivo Circulante:

1. Las CUENTAS POR PAGAR A CORTO PLAZO se integran de la siguiente manera:

(PESOS)

	ENERO 2022	ENERO 2021
Remuneraciones por pagar al personal de carácter permanente a CP	\$0.97	\$1.00
Seguridad Social y Seguros por pagar a CP	\$11,504.96	\$107,308.00
Estímulos a Servidores Públicos por pagar CP	\$0.00	\$0.00
CONTRATISTAS POR OBRAS PUBLICAS POR PAGAR A CORTO PLAZO	\$0.00	\$0.00
SERVICIOS PERSONALES POR PAGAR A CORTO PLAZO	\$11505.93	\$107,309.00

Nota 6. Obligaciones Fiscales:

EL centro, como retenedora de impuestos ha cumplido con sus obligaciones durante el ejercicio, el saldo que se refleja en la cuenta de Impuestos por pagar, se refiere al pasivo que corresponde a retenciones de ISR por Salarios, Asimilados, Honorarios Profesionales y aportaciones al IMSS del mes anterior.

(PESOS)

	ENERO 2022	ENERO 2021
RETENCIONES Y CONTRIBUCIONES POR PAGAR A CORTO PLAZO		
SERVICIOS PROFESIONALES	\$0.00	\$653.00
SUELDOS	\$73,614.39	\$70,163.00
HONORARIOS ASIMILABLES	\$0.00	\$0.00
OTRAS CUENTAS POR PAGAR A CORTO PLAZO	\$0.00	\$0.00
SUMAS	\$73,614.39	\$70,816.00

Nota 7. Ingresos de Gestión:

Ingresos Estatales: Son los provenientes por Subsidios y/o Transferencias Internas, de acuerdo a la publicación del presupuesto de Egresos del Estado Aprobado.

(PESOS)

	ENERO 2022	ENERO 2021
PARTICIPACIONES, APORTACIONES, CONVENIOS, INCENTIVOS DERIVADOS DE LA COLABORACIÓN FISCAL	\$0.00	\$0.00
TRANSFERENCIAS INTERNAS Y ASIGNACIONES DEL SECTOR PÚBLICO	\$656,813.11	\$452,753.00
SUBSIDIOS Y SUBVENCIONES	\$0.00	\$0.00
INTERESES GANADOS DE VALORES, CRÉDITOS, BONOS Y OTROS	\$0.00	\$0.00
OTROS INGRESOS Y BENEFICIOS VARIOS	\$0.00	\$35.00
SUMA	\$656,813.11	\$452,788.00

Nota 8. Gastos y Otras Pérdidas:

Gasto corriente: Son erogaciones destinadas a Gastos de Funcionamiento para la operación normal del centro de los capítulos 1000, 2000,3000 y 5000

(PESOS)

	ENERO 2022	ENERO 2021
SERVICIOS PERSONALES	\$538,617.00	\$571,946.00
MATERIALES Y SUMINISTROS	\$2,784.00	\$0.00
SERVICIOS GENERALES	\$52,731.00	\$12,372.00
TRANSFERENCIAS, ASIGNACIONES, SUBSIDIOS Y OTRAS AYUDAS	\$0.00	\$0.00
ESTIMACIONES, DEPRECIACIONES, DETERIOROS, OBSOLECENCIAS Y PROVISIONES	\$0.00	\$0.00
INVERSION PÚBLICA NO CAPITALIZABLE	\$0.00	\$0.00
SUMAS	\$594,132.00	\$584,318.00

NOTAS al ESTADO de VARIACIONES en la Hacienda Pública/Patrimonio

Nota 9. Variaciones en la Hacienda Pública/Patrimonio

Los recursos que modifican al patrimonio son precedentes del ahorro Neto del Ejercicio, derivados de los ingresos de gestión.

En el presente Ejercicio se realizó la actualización del inventario y Revisión del Patrimonio del ente, así como Reevaluación del mismo, por lo que aún está en proceso para conciliar con la contabilidad.

La integración de Hacienda Pública/Patrimonio Generado se integra a continuación:

(PESOS)

	ENERO 2022	ENERO 2021
HACIENDA PUBLICA PATRIMONIO CONTRIBUIDO	\$0.00	\$0.00
HACIENDA PUBLICA PATRIMONIO GENERADO	\$54,061,951.00	\$53,682,749.00
SUMA	\$54,061,951.00	\$53,682,749.00

Notas al Origen y Aplicación de Recursos

Nota 10. Origen y Aplicación de Recursos

Este estado presenta el Origen de los recursos y su Aplicación en las actividades de Gestión, de Operación, y de Financiamiento, de acuerdo con las entradas y salidas reales de las cuentas de Efectivo y Equivalentes, teniendo como resultado el flujo neto, aumento o disminución en el periodo.

NOTAS DE MEMORIA

Notas al Estado Analítico de Ingresos Presupuestales

Nota 11 Ingresos Presupuestales:

Los ingresos solo están integrados de acuerdo con la fuente de recaudación de ingresos provenientes de transferencias del gobierno del estado.

(Pesos)

PRESUPUESTO ANUAL AUTORIZADO	2022	2021
- PY01 SERVICIOS PERSONALES	\$9,008,711.00	\$9,008,711.00
- PY02 GASTO OPERATIVO	\$2,666,664.00	\$2,666,664.00
- PY09 AYUDAS SOCIALES	\$9,000.00	\$9,000.00
- PY10 MOBILIARIO Y EQUIPO		
- PY11 INVERSIÓN PÚBLICA		
- SUMAS	\$11,684,375.00	\$11,684,375.00

Nota 12 Presupuesto de Egresos:

Está constituido por los diferentes proyectos, donde se puede observar la fuente de financiamiento, Programa de Gobierno, Subprograma, y los siguientes Clasificadores: por tipo de Gasto, por objeto de gasto, por Finalidad, por Función y sub función, geográfica y Administrativa, así como las modificaciones al presupuesto.

Integrados en la clave presupuestal del gasto, a fin de presentar información presupuestaria en forma clara oportuna, confiable y comparable, quedando de la siguiente manera:

(PESOS)

PRESUPUESTO ANUAL AUTORIZADO	2022	2021
- PY01 SERVICIOS PERSONALES	\$9,008,711.00	\$9,008,711.00
- PY02 MATERIALES, SUMINISTROS Y SER GENERALES	\$2,666,664.00	\$2,666,664.00
- PY09 TRANSFERENCIAS, ASIGNACIONES, SUBSIDIOS Y OTRAS AYUDAS.	\$9,000.00	\$9,000.00
- PY10 MOBILIARIO Y EQUIPO DE ADMINISTRACIÓN		
- PY11 INVERSIÓN PÚBLICA	\$0.00	\$0.00
SUMAS	\$11,684,375.00	\$11,684,375.00

CENTRO DE JUSTICIA PARA LAS MUJERES EN EL ESTADO


Estado Analítico del Activo

Del 1 de Enero al 31 de Enero de 2022

(Pesos)

ACTIVO	784,321	2,030,473	2,368,231	549,584	-237,798
Activo Circulante					
Efectivo y Equivalentes	784,218	1,373,950	1,611,418	549,460	-237,798
Derechos a Recibir Efectivo o Equivalentes	104	856,813	856,813	104	0
Derechos a Recibir Bienes o Servicios	0	0	0	0	0
Inventarios	0	0	0	0	0
Atenciones	0	0	0	0	0
Estimación por Pérdida o Deterioro de Activos Circulantes	0	0	0	0	0
Otros Activos Circulantes	0	0	0	0	0
Activo No Circulante	30,876,118	0	0	20,876,118	0
Inversiones Financieras a Largo Plazo	0	0	0	0	0
Derechos a Recibir Efectivo o Equivalentes a Largo Plazo	0	0	0	0	0
Bienes Inmuebles, Infraestructura y Construcciones en Proceso	19,932,962	0	0	19,932,962	0
Bienes Muebles	423,852	0	0	423,852	0
Activos Intangibles	78,613	0	0	78,613	0
Depreciación, Deterioro y Amortización Acumulada de Bienes	-97,376	0	0	-97,376	0
Así como Diferidos	538,047	0	0	538,047	0
Estimación por Pérdida o Deterioro de Activos no Circulantes	0	0	0	0	0
Otros Activos no Circulantes	0	0	0	0	0
TOTAL DEL ACTIVO	21,690,440	2,030,473	2,368,231	21,422,682	-237,798


Bajo protesta de decir verdad declaramos que los Estados Financieros y sus Notas son razonablemente correctos y responsabilidades del emisor


 LIC MONICA REMP ZAMUDIO
 COORDINADORA GENERAL DEL CENTRO DE JUSTICIA DE LAS MUJERES

CENTRO DE JUSTICIA PARA LAS MUJERES EN EL ESTADO
Estado Analítico de la Deuda y Otros Pasivos
Del 1 de Enero al 31 de Enero de 2022
(Pesos)

			Saldo Inicial del Periodo	Saldo Final del Periodo
DEUDA PÚBLICA				
Corto Plazo				
Deuda Interna				
Instituciones de Crédito	Peso	México	0	0
Títulos y Valores	Peso	México	0	0
Arrendamientos Financieros	Peso	México	0	0
Deuda Externa				
Organismos Financieros Internacionales	Peso	México	0	0
Deuda Bilateral	Peso	México	0	0
Títulos y Valores	Peso	México	0	0
Arrendamientos Financieros	Peso	México	0	0
Subtotal a Corto Plazo			0	0
Largo Plazo				
Deuda Interna				
Instituciones de Crédito	Peso	México	0	0
Títulos y Valores	Peso	México	0	0
Arrendamientos Financieros	Peso	México	0	0
Deuda Externa				
Organismos Financieros Internacionales	Peso	México	0	0
Deuda Bilateral	Peso	México	0	0
Títulos y Valores	Peso	México	0	0
Arrendamientos Financieros	Peso	México	0	0
Subtotal a Largo Plazo			0	0
Otros Pasivos	Peso	México	85,157	85,157
Total Deuda y Otros Pasivos			85,157	85,157

Bajo protesta de decir verdad declaramos que los Estados Financieros y sus Notas son razonablemente correctos y responsabilidad del emisor.


 LIC. MONICA KEMP ZAMUDIO
 COORDINADORA GENERAL DEL CENTRO
 DE JUSTICIA DE LAS MUJERES

Sin Ramo/dependencia CENTRO DE JUSTICIA PARA LAS MUJERES DEL ESTADO DE SAN LUIS POTOSÍ	\$0	\$11,684,375	\$11,684,375	\$11,684,375	\$11,684,375	\$11,684,375	\$11,684,375	\$11,684,375	\$11,684,375
	\$0	\$11,684,375	\$11,684,375	\$11,684,375	\$11,684,375	\$11,684,375	\$11,684,375	\$11,684,375	\$11,684,375
Total del Gasto	\$0	\$11,684,375	\$11,684,375	\$11,684,375	\$11,684,375	\$11,684,375	\$11,684,375	\$11,684,375	\$11,684,375



LIC. MONICA KEMP ZAMUDIO
 COORDINADORA GENERAL DEL CENTRO DE JUSTICIA DE LAS MUJERES

