

TAMPAMOLÓN CORONA

HONORABLE AYUNTAMIENTO 2021 - 2024



FECHA: 12 DE ABRIL DE 2022
ACTA DE CABILDO No. **033/2022**
ORDINARIA

En Tampamolón Corona, estado de San Luis Potosí, a 12 de abril de 2022, siendo las 15:00 hrs y con la finalidad de llevar a cabo **sesión ordinaria de cabildo**, señalada para tal fecha y hora previa convocatoria girada, se encuentran presentes los de la **Administración Municipal 2021-2024**, los CC. Silvia Medina Burgaña, Presidenta Municipal Constitucional, Atanacio Ortiz Martínez, Regidor de Mayoría Relativa, Miguel Santiago Celestina, primer regidor de representación proporcional, Rufina Santiago Martínez, segunda regidora de representación proporcional, Yolanda Sánchez Marín, tercera regidora de representación proporcional, Joel Quintín González, cuarto regidor de representación proporcional, Emiliano Juárez Espinoza, quinto regidor de representación proporcional, Lic. Elizabeth Hernández Santos, Síndico Municipal y Lic. Luz Edith González Vega, Secretaria General del H. Ayuntamiento para dar inicio a la presente sesión bajo el siguiente:

1

ORDEN DEL DIA

1. Pase de lista y verificación del quórum legal.
2. Instalación legal de la sesión.
3. Lectura del acta anterior.
4. Análisis y en su caso aprobación de la Cuenta Pública de los meses de Enero, Febrero y Marzo de 2022.
5. Asuntos Generales.
6. Clausura de la sesión


ACTO PRIMERO: se realiza el pase de lista y verificación del quórum legal.

ACTO SEGUNDO: Al encontrarse verificado y constituido el quórum legal, la C. Silvia Medina Burgaña, Presidenta Municipal Constitucional, por su conducto se declara formal, legalmente instalada la sesión y validos los acuerdos que de la misma emanen.

ACTO TERCERO: La C. Silvia Medina Burgaña, Presidenta Municipal Constitucional, cede la palabra a la Lic. Luz Edith González Vega, Secretaria General del H. Ayuntamiento quien da lectura al acta de la sesión anterior,

Miguel Hidalgo S/N, Zona Centro, Tampamolón Corona, S.L.P., C.P. 79850 | Tel: 01 (489) 378 8078





TAMPAMOLÓN CORONA

HONORABLE AYUNTAMIENTO 2021 - 2024



cumplido el acto y al encontrarse asentada en los términos legales y correctos se **APRUEBA POR UNANIMIDAD DE LOS PRESENTES.**

ACTO CUARTO: En uso de la palabra la C. Silvia Medina Burgaña, Presidenta Municipal Constitucional, cede la palabra a la C.P. Nazareth Félix Gutiérrez, Tesorera Municipal, quién realiza la presentación de la Cuenta Pública de los meses de **ENERO, FEBRERO Y MARZO del Ejercicio Fiscal 2022**; misma que se detalla a continuación:

Estado de Actividades

Usr: supervisor

Fecha
y

Del 01/ene./2022 al
31/ene./2022

(Cifras en Pesos)

Rep: rptEstadoActividades

Concepto	2022	2021
INGRESOS Y OTROS BENEFICIOS		
INGRESOS DE GESTIÓN	\$154,491.16	1521030.15
IMPUESTOS	\$0.00	\$813,172.00
CUOTAS Y APORTACIONES DE SEGURIDAD SOCIAL	\$0.00	\$0.00
CONTRIBUCIONES DE MEJORAS	\$0.00	\$0.00
DERECHOS	\$154,396.77	\$414,250.78
PRODUCTOS	\$94.39	\$241,836.67
APROVECHAMIENTOS	\$0.00	\$51,770.70
INGRESOS POR VENTA DE BIENES Y PRESTACIÓN DE SERVICIOS	\$0.00	\$0.00
PARTICIPACIONES, APORTACIONES, CONVENIOS, INCENTIVOS DERIVADOS DE LA COLABORACIÓN FISCAL, FONDOS DISTINTOS DE APORTACIONES, TRANSFERENCIAS, ASIGNACIONES, SUBSIDIOS Y SUBVENCIONES, Y PENSIONES Y JUBILACIONES	\$2,876,122.89	\$80,709,083.05
PARTICIPACIONES, APORTACIONES, CONVENIOS, INCENTIVOS DERIVADOS DE LA COLABORACIÓN FISCAL Y FONDOS DISTINTOS DE APORTACIONES	\$2,876,122.89	\$80,709,083.05
TRANSFERENCIAS, ASIGNACIONES, SUBSIDIOS Y SUBVENCIONES, Y PENSIONES Y JUBILACIONES	\$0.00	\$0.00
OTROS INGRESOS Y BENEFICIOS	\$0.00	\$0.00
INGRESOS FINANCIEROS	\$0.00	\$0.00
INCREMENTO POR VARIACIÓN DE INVENTARIOS	\$0.00	\$0.00
DISMINUCIÓN DEL EXCESO DE ESTIMACIONES POR PÉRDIDA O DETERIORO U OBSOLESCENCIA	\$0.00	\$0.00





TAMPAMOLÓN CORONA

HONORABLE AYUNTAMIENTO 2021 - 2024



DISMINUCIÓN DEL EXCESO DE PROVISIONES		\$0.00	\$0.00		
OTROS INGRESOS Y BENEFICIOS VARIOS		\$0.00	\$0.00		
Total de Ingresos y Otros Beneficios		\$3,030,614.05	\$82,230,113.20		
GASTOS Y OTRAS PÉRDIDAS					
GASTOS DE FUNCIONAMIENTO		\$1,549.76	\$34,218,506.57		
SERVICIOS PERSONALES		\$0.00	\$16,709,701.32		
MATERIALES Y SUMINISTROS		\$0.00	\$9,250,673.30		
SERVICIOS GENERALES		\$1,549.76	\$8,258,131.95		
TRANSFERENCIAS, ASIGNACIONES, SUBSIDIOS Y OTRAS AYUDAS		\$0.00	\$4,496,985.88		
TRANSFERENCIAS INTERNAS Y ASIGNACIONES AL SECTOR PÚBLICO		\$0.00	\$0.00		
TRANSFERENCIAS AL RESTO DEL SECTOR PÚBLICO		\$0.00	\$0.00		
SUBSIDIOS Y SUBVENCIONES		\$0.00	\$0.00		
AYUDAS SOCIALES		\$0.00	\$4,475,385.88		
PENSIONES Y JUBILACIONES		\$0.00	\$21,600.00		
TRANSFERENCIAS A FIDEICOMISOS, MANDATOS Y CONTRATOS ANÁLOGOS		\$0.00	\$0.00		
TRANSFERENCIAS A LA SEGURIDAD SOCIAL		\$0.00	\$0.00		3
DONATIVOS		\$0.00	\$0.00		
TRANSFERENCIAS AL EXTERIOR		\$0.00	\$0.00		
PARTICIPACIONES Y APORTACIONES		\$0.00	\$0.00		
PARTICIPACIONES		\$0.00	\$0.00		
APORTACIONES		\$0.00	\$0.00		
CONVENIOS		\$0.00	\$0.00		
INTERESES, COMISIONES Y OTROS GASTOS DE LA DEUDA PÚBLICA		\$30,267.62	\$2,781,797.45		
INTERESES DE LA DEUDA PÚBLICA		\$2,614.66	\$2,781,100.29		
COMISIONES DE LA DEUDA PÚBLICA		\$27,652.96	\$697.16		
GASTOS DE LA DEUDA PÚBLICA		\$0.00	\$0.00		
COSTO POR COBERTURAS		\$0.00	\$0.00		
APOYOS FINANCIEROS		\$0.00	\$0.00		
OTROS GASTOS Y PÉRDIDAS EXTRAORDINARIAS		\$0.00	\$0.00		
ESTIMACIONES, DEPRECIACIONES, DETERIOROS, OBSOLESCENCIA Y AMORTIZACIONES		\$0.00	\$0.00		
PROVISIONES		\$0.00	\$0.00		
DISMINUCIÓN DE INVENTARIOS		\$0.00	\$0.00		





TAMPAMOLÓN CORONA

HONORABLE AYUNTAMIENTO 2021 - 2024



AUMENTO POR INSUFICIENCIA DE ESTIMACIONES POR PÉRDIDA O DETERIORO U OBSOLESCENCIA	\$0.00	\$0.00				
AUMENTO POR INSUFICIENCIA DE PROVISIONES	\$0.00	\$0.00				

Estado de Actividades Del 01/ene./2022 al 31/ene./2022

Concepto	2022	2021
OTROS GASTOS	\$0.00	\$0.00
INVERSIÓN PÚBLICA	\$0.00	\$32,934,317.16
INVERSIÓN PÚBLICA NO CAPITALIZABLE	\$0.00	\$32,934,317.16
Total de Gastos y otras Pérdidas	\$31,817.38	\$74,431,607.06
Resultado del Ejercicio (Ahorro/Desahorro)	\$2,998,796.67	\$7,798,506.14

Estado Analítico del Activo

Del 01/ene./2022 al 31/ene./2022

Fecha y


Usr: supervisor

Rep:
rptEstadoAnalíticoDeActivosYPasivos_
R

(Cifras en Pesos)

Concepto	Saldo Inicial	Cargos del periodo	Abonos del periodo	Saldo Final	Variación del Periodo
ACTIVO	\$45,311,690.28	\$9,537,716.18	\$8,873,995.51	\$45,975,410.95	\$663,720.67
ACTIVO CIRCULANTE	\$4,822,446.30	\$9,240,297.61	\$8,873,995.51	\$5,188,748.40	\$366,302.10
EFFECTIVO Y EQUIVALENTES	\$2,920,330.63	\$6,209,674.78	\$5,843,381.46	\$3,286,623.95	\$366,293.32
DERECHOS A RECIBIR EFECTIVO O EQUIVALENTES	\$1,843,522.97	\$3,030,622.83	\$3,030,614.05	\$1,843,531.75	\$8.78
DERECHOS A RECIBIR BIENES O SERVICIOS	\$58,592.70	\$0.00	\$0.00	\$58,592.70	\$0.00
INVENTARIOS	\$0.00	\$0.00	\$0.00	\$0.00	\$0.00
ALMACENES	\$0.00	\$0.00	\$0.00	\$0.00	\$0.00
ESTIMACIÓN POR PÉRDIDA O DETERIORO DE ACTIVOS CIRCULANTES	\$0.00	\$0.00	\$0.00	\$0.00	\$0.00
OTROS ACTIVOS CIRCULANTES	\$0.00	\$0.00	\$0.00	\$0.00	\$0.00
ACTIVO NO CIRCULANTE	\$40,489,243.98	\$297,418.57	\$0.00	\$40,786,662.55	\$297,418.57
INVERSIONES FINANCIERAS A LARGO PLAZO	\$4,511.00	\$0.00	\$0.00	\$4,511.00	\$0.00
DERECHOS A RECIBIR EFECTIVO O EQUIVALENTES A LARGO PLAZO	\$0.00	\$0.00	\$0.00	\$0.00	\$0.00
BIENES INMUEBLES, INFRAESTRUCTURA Y CONSTRUCCIONES EN PROCESO	\$34,096,023.04	\$297,418.57	\$0.00	\$34,393,441.61	\$297,418.57
BIENES MUEBLES	\$6,388,709.94	\$0.00	\$0.00	\$6,388,709.94	\$0.00
ACTIVOS INTANGIBLES	\$0.00	\$0.00	\$0.00	\$0.00	\$0.00
DEPRECIACIÓN, DETERIORO Y AMORTIZACIÓN ACUMULADA DE BIENES	\$0.00	\$0.00	\$0.00	\$0.00	\$0.00
ACTIVOS DIFERIDOS	\$0.00	\$0.00	\$0.00	\$0.00	\$0.00





TAMPAMOLÓN CORONA

HONORABLE AYUNTAMIENTO 2021 - 2024



ESTIMACIÓN POR PÉRDIDA O DETERIORO DE ACTIVOS NO CIRCULANTES	\$0.00	\$0.00	\$0.00	\$0.00	\$0.00
OTROS ACTIVOS NO CIRCULANTES	\$0.00	\$0.00	\$0.00	\$0.00	\$0.00

Estado Analítico de la Deuda y Otros Pasivos

Usr: supervisor

Del 01/ene./2022 Al 31/ene./2022


Rep:

rptEstadoAnalíticoDeudaYPasivos

(Cifras en Pesos)

Denominación de las Deudas	Moneda de Contratación	Institución o País Acreedor	Saldo Inicial del Periodo	Saldo Final del Periodo
DEUDA PÚBLICA				
Corto Plazo				
Deuda Interna				
Instituciones de Crédito	Peso	México	-\$3,109,999.01	-\$3,174,999.01
Títulos y Valores	Peso	México	\$0.00	\$0.00
Arrendamientos Financieros	Peso	México	\$0.00	\$0.00
Deuda Externa				
Organismos Financieros Internacionales	Peso	México	\$0.00	\$0.00
Deuda Bilateral	Peso	México	\$0.00	\$0.00
Títulos y Valores	Peso	México	\$0.00	\$0.00
Arrendamientos Financieros	Peso	México	\$0.00	\$0.00
Subtotal de Deuda Pública a Corto Plazo	Peso	México	-\$3,109,999.01	-\$3,174,999.01
Largo Plazo				
Deuda Interna				
Instituciones de Crédito	Peso	México	\$7,319,861.32	\$7,319,861.32
Títulos y Valores	Peso	México	\$0.00	\$0.00
Arrendamientos Financieros	Peso	México	\$0.00	\$0.00
Deuda Externa				
Organismos Financieros Internacionales	Peso	México	\$0.00	\$0.00
Deuda Bilateral	Peso	México	\$0.00	\$0.00
Títulos y Valores	Peso	México	\$0.00	\$0.00
Arrendamientos Financieros	Peso	México	\$0.00	\$0.00
Subtotal de Deuda Pública a Largo Plazo	Peso	México	\$7,319,861.32	\$7,319,861.32
Total de Otros Pasivos	Peso	México	\$11,783,035.79	\$9,668,014.79
Total de Deuda Pública y Otros Pasivos	Peso	México	\$15,992,898.10	\$13,812,877.10





TAMPAMOLÓN CORONA

HONORABLE AYUNTAMIENTO 2021 - 2024



Estado de Cambios en la Situación Financiera

Usr: supervisor

Del 01/ene./2022 Al 31/ene./2022

Fecha y

Rep:
rptEstadoCambiosSituacionFinanciera

(Cifras en Pesos)

hora de
Impresión

Concepto	Origen	Aplicación
ACTIVO	\$0.00	\$663,720.67
ACTIVO CIRCULANTE	\$0.00	\$366,302.10
EFFECTIVO Y EQUIVALENTES	\$0.00	\$366,293.32
DERECHOS A RECIBIR EFECTIVO O EQUIVALENTES	\$0.00	\$8.78
DERECHOS A RECIBIR BIENES O SERVICIOS	\$0.00	\$0.00
INVENTARIOS	\$0.00	\$0.00
ALMACENES	\$0.00	\$0.00
ESTIMACIÓN POR PÉRDIDA O DETERIORO DE ACTIVOS CIRCULANTES	\$0.00	\$0.00
OTROS ACTIVOS CIRCULANTES	\$0.00	\$0.00
ACTIVO NO CIRCULANTE	\$0.00	\$297,418.57
INVERSIONES FINANCIERAS A LARGO PLAZO	\$0.00	\$0.00
DERECHOS A RECIBIR EFECTIVO O EQUIVALENTES A LARGO PLAZO	\$0.00	\$0.00
BIENES INMUEBLES, INFRAESTRUCTURA Y CONSTRUCCIONES EN PROCESO	\$0.00	\$297,418.57
BIENES MUEBLES	\$0.00	\$0.00
ACTIVOS INTANGIBLES	\$0.00	\$0.00
DEPRECIACIÓN, DETERIORO Y AMORTIZACIÓN ACUMULADA DE BIENES	\$0.00	\$0.00
ACTIVOS DIFERIDOS	\$0.00	\$0.00
ESTIMACIÓN POR PÉRDIDA O DETERIORO DE ACTIVOS NO CIRCULANTES	\$0.00	\$0.00
OTROS ACTIVOS NO CIRCULANTES	\$0.00	\$0.00
PASIVO	\$0.00	\$2,180,021.00
PASIVO CIRCULANTE	\$0.00	\$2,180,021.00
CUENTAS POR PAGAR A CORTO PLAZO	\$0.00	\$2,115,021.00
DOCUMENTOS POR PAGAR A CORTO PLAZO	\$0.00	\$0.00
PORCIÓN A CORTO PLAZO DE LA DEUDA PÚBLICA A LARGO PLAZO	\$0.00	\$65,000.00
TÍTULOS Y VALORES A CORTO PLAZO	\$0.00	\$0.00
PASIVOS DIFERIDOS A CORTO PLAZO	\$0.00	\$0.00
FONDOS Y BIENES DE TERCEROS EN GARANTÍA Y/O ADMINISTRACIÓN A CORTO PLAZO	\$0.00	\$0.00
PROVISIONES A CORTO PLAZO	\$0.00	\$0.00
OTROS PASIVOS A CORTO PLAZO	\$0.00	\$0.00
PASIVO NO CIRCULANTE	\$0.00	\$0.00
CUENTAS POR PAGAR A LARGO PLAZO	\$0.00	\$0.00
DOCUMENTOS POR PAGAR A LARGO PLAZO	\$0.00	\$0.00
DEUDA PÚBLICA A LARGO PLAZO	\$0.00	\$0.00
PASIVOS DIFERIDOS A LARGO PLAZO	\$0.00	\$0.00
FONDOS Y BIENES DE TERCEROS EN GARANTÍA Y/O ADMINISTRACIÓN A LARGO PLAZO	\$0.00	\$0.00
PROVISIONES A LARGO PLAZO	\$0.00	\$0.00
HACIENDA PÚBLICA/ PATRIMONIO	\$7,798,506.14	\$4,954,764.47
HACIENDA PÚBLICA/PATRIMONIO CONTRIBUIDO	\$0.00	\$0.00
APORTACIONES	\$0.00	\$0.00
DONACIONES DE CAPITAL	\$0.00	\$0.00
ACTUALIZACIÓN DE LA HACIENDA PÚBLICA/PATRIMONIO	\$0.00	\$0.00
HACIENDA PÚBLICA /PATRIMONIO GENERADO	\$7,798,506.14	\$4,954,764.47
RESULTADOS DEL EJERCICIO (AHORRO/ DESAHORRO)	\$0.00	\$4,799,709.47
RESULTADOS DE EJERCICIOS ANTERIORES	\$7,798,506.14	\$0.00
REVALÚOS	\$0.00	\$0.00
RESERVAS	\$0.00	\$0.00





TAMPAMOLÓN CORONA

HONORABLE AYUNTAMIENTO 2021 - 2024




RECTIFICACIONES DE RESULTADOS DE EJERCICIOS ANTERIORES	\$0.00	\$155,055.00
EXCESO O INSUFICIENCIA EN LA ACTUALIZACIÓN DE LA HACIENDA PÚBLICA/ PATRIMONIO	\$0.00	\$0.00
RESULTADO POR POSICIÓN MONETARIA	\$0.00	\$0.00
RESULTADO POR TENENCIA DE ACTIVOS NO MONETARIOS	\$0.00	\$0.00

Estado de Flujos de Efectivo Del 01/ene/2022 Al 31/ene./2022

Concepto	2022	2021
FLUJOS DE EFECTIVO DE LAS ACTIVIDADES DE OPERACIÓN		
ORIGEN	\$3,443,774.99	\$83,063,582.16
IMPUESTOS	\$0.00	\$813,172.00
CUOTAS Y APORTACIONES DE SEGURIDAD SOCIAL	\$0.00	\$0.00
CONTRIBUCIONES DE MEJORAS	\$0.00	\$0.00
DERECHOS PRODUCTOS	\$154,396.77	\$414,250.78
	\$94.39	\$241,835.67
	\$0.00	\$51,770.70
APROVECHAMIENTOS		
INGRESOS POR VENTA DE BIENES Y PRESTACIÓN DE SERVICIOS	\$0.00	\$0.00
PARTICIPACIONES, APORTACIONES, CONVENIOS, INCENTIVOS DERIVADOS DE LA COLABORACIÓN FISCAL Y FONDOS DISTINTOS DE APORTACIONES	\$2,876,122.89	\$80,709,083.04
TRANSFERENCIAS, ASIGNACIONES, SUBSIDIOS Y SUBVENCIONES, Y PENSIONES Y JUBILACIONES	\$0.00	\$0.00
OTROS ORIGENES DE OPERACIÓN	\$413,160.94	\$833,469.97
APLICACIÓN	\$2,684,795.48	\$38,492,162.66
SERVICIOS PERSONALES	\$1,276,609.82	\$16,703,697.51
MATERIALES Y SUMINISTRO	\$286,421.73	\$9,234,752.44
SERVICIOS GENERALES	\$313,376.04	\$8,056,726.83
TRANSFERENCIAS INTERNAS Y ASIGNACIONES AL SECTOR PÚBLICO	\$0.00	\$0.00
TRANSFERENCIAS AL RESTO DEL SECTOR PÚBLICO	\$0.00	\$0.00
SUBSIDIOS Y SUBVENCIONES	\$0.00	\$0.00
AYUDAS SOCIALES	\$808,387.89	\$4,475,385.88
PENSIONES Y JUBILACIONES	\$0.00	\$21,600.00
TRANSFERENCIAS A FIDEICOMISOS, MANDATOS Y OTROS ANÁLOGOS	\$0.00	\$0.00
TRANSFERENCIAS A LA SEGURIDAD SOCIAL	\$0.00	\$0.00
DONATIVOS	\$0.00	\$0.00
Tranferencias al exterior	\$0.00	\$0.00
PARTICIPACIONES	\$0.00	\$0.00
	\$0.00	\$0.00
APORTACIONES		
CONVENIOS	\$0.00	\$0.00
OTRAS APLICACIONES DE OPERACIÓN	\$0.00	\$0.00
FLUJOS NETOS DE EFECTIVO POR ACTIVIDADES DE OPERACIÓN	\$758,979.51	\$44,571,419.50
FLUJOS DE EFECTIVO DE LAS ACTIVIDADES DE INVERSIÓN		
ORIGEN	\$0.00	\$0.00
BIENES INMUEBLES, INFRAESTRUCTURA Y CONSTRUCCIONES EN PROCESO	\$0.00	\$0.00





TAMPAMOLÓN CORONA

HONORABLE AYUNTAMIENTO 2021 - 2024



BIENES MUEBLES				\$0.00	\$0.00				
OTROS ORIGENES DE INVERSIÓN				\$0.00	\$0.00				
APLICACIÓN				\$297,418.57	\$42,767,140.24				
BIENES INMUEBLES, INFRAESTRUCTURA Y CONSTRUCCIONES EN PROCESO				\$297,418.57	\$42,306,340.24				
BIENES MUEBLES				\$0.00	\$460,800.00				
OTRAS APLICACIONES DE INVERSIÓN				\$0.00	\$0.00				
FLUJOS NETOS DE EFECTIVO POR ACTIVIDADES DE INVERSIÓN				-\$297,418.57	-				
					\$42,767,140.24				
FLUJO DE EFECTIVO DE LAS ACTIVIDADES DE FINANCIAMIENTO									
ORIGEN				\$0.00	\$0.00				
ENDEUDAMIENTO NETO				\$0.00	\$0.00				
INTERNO				\$0.00	\$0.00				
EXTERNO				\$0.00	\$0.00				
OTROS ORIGENES DE FINANCIAMIENTO				\$0.00	\$0.00				
APLICACIÓN				\$95,267.62	\$3,474,164.15				
SERVICIOS DE LA DEUDA				\$0.00	\$0.00				
INTERNO				\$95,267.62	\$3,474,164.15				
EXTERNO				\$0.00	\$0.00				
OTRAS APLICACIONES DE FINANCIAMIENTO				\$0.00	\$0.00				
FLUJOS NETOS DE EFECTIVO POR ACTIVIDADES DE FINANCIAMIENTO				-\$95,267.62	-\$3,474,164.15				
INCREMENTO/DISMINUCIÓN NETA EN EL EFECTIVO Y EQUIVALENTES AL EFECTIVO				\$366,293.32	-\$1,669,884.89				
EFECTIVO Y EQUIVALENTES AL EFECTIVO AL INICIO DEL EJERCICIO				\$2,920,330.63	\$4,590,215.52				

Estado de Flujos de Efectivo Del 01/ene/2022 Al 31/ene./2022

Concepto	2022	2021
EFECTIVO Y EQUIVALENTES AL EFECTIVO AL FINAL DEL EJERCICIO	\$3,286,623.95	\$2,920,330.63

Estado de Situación Financiera Al 31/ene./2022

CONCEPTO	2022	2021	CONCEPTO	2022	2021
ACTIVO			PASIVO		
ACTIVO CIRCULANTE			PASIVO CIRCULANTE		
EFECTIVO Y EQUIVALENTES	\$3,286,623.95	\$2,920,330.63	CUENTAS POR PAGAR A CORTO PLAZO	\$8,886,419.41	\$11,001,440.41
DERECHOS A RECIBIR EFECTIVO O EQUIVALENTES	\$1,843,531.75	\$1,843,522.97	DOCUMENTOS POR PAGAR A CORTO PLAZO	\$781,595.38	\$781,595.38





TAMPAMOLÓN CORONA

HONORABLE AYUNTAMIENTO 2021 - 2024



DERECHOS A RECIBIR BIENES O SERVICIOS	\$58,592.70	\$58,592.70	PORCIÓN A CORTO PLAZO DE LA DEUDA PÚBLICA A LARGO PLAZO	\$3,174,999.01	\$3,109,999.01
INVENTARIOS	\$0.00	\$0.00	TÍTULOS Y VALORES A CORTO PLAZO	\$0.00	\$0.00
ALMACENES	\$0.00	\$0.00	PASIVOS DIFERIDOS A CORTO PLAZO	\$0.00	\$0.00
ESTIMACIÓN POR PÉRDIDA O DETERIORO DE ACTIVOS CIRCULANTES	\$0.00	\$0.00	FONDOS Y BIENES DE TERCEROS EN GARANTÍA Y/O ADMINISTRACIÓN A CORTO PLAZO	\$0.00	\$0.00
OTROS ACTIVOS CIRCULANTES	\$0.00	\$0.00	PROVISIONES A CORTO PLAZO	\$0.00	\$0.00
			OTROS PASIVOS A CORTO PLAZO	\$0.00	\$0.00
Total de Activos Circulantes	\$5,188,748.40	\$4,822,446.30	Total de Pasivos Circulantes	\$6,493,015.78	\$8,673,036.78
ACTIVO NO CIRCULANTE			PASIVO NO CIRCULANTE		
INVERSIONES FINANCIERAS A LARGO PLAZO	\$4,511.00	\$4,511.00	CUENTAS POR PAGAR A LARGO PLAZO	\$0.00	\$0.00
DERECHOS A RECIBIR EFECTIVO O EQUIVALENTES A LARGO PLAZO	\$0.00	\$0.00	DOCUMENTOS POR PAGAR A LARGO PLAZO	\$0.00	\$0.00
BIENES INMUEBLES, INFRAESTRUCTURA Y CONSTRUCCIONES EN PROCESO	\$34,393,441.61	\$34,096,023.04	DEUDA PÚBLICA A LARGO PLAZO	\$7,319,861.32	\$7,319,861.32
BIENES MUEBLES	\$6,388,709.94	\$6,388,709.94	PASIVOS DIFERIDOS A LARGO PLAZO	\$0.00	\$0.00
ACTIVOS INTANGIBLES	\$0.00	\$0.00	FONDOS Y BIENES DE TERCEROS EN GARANTÍA Y/O ADMINISTRACIÓN A LARGO PLAZO	\$0.00	\$0.00
DEPRECIACIÓN, DETERIORO Y AMORTIZACIÓN ACUMULADA DE BIENES	\$0.00	\$0.00	PROVISIONES A LARGO PLAZO	\$0.00	\$0.00
ACTIVOS DIFERIDOS	\$0.00	\$0.00			
ESTIMACIÓN POR PÉRDIDA O DETERIORO DE ACTIVOS NO CIRCULANTES	\$0.00	\$0.00			
OTROS ACTIVOS NO CIRCULANTES	\$0.00	\$0.00	Total de Pasivos No Circulantes	\$7,319,861.32	\$7,319,861.32
Total de Activos No Circulantes	\$40,786,662.55	\$40,489,243.98	Total del Pasivo	\$13,812,877.10	\$15,992,898.10
Total del Activo	\$45,975,410.95	\$45,311,690.28	HACIENDA PÚBLICA/ PATRIMONIO		





TAMPAMOLÓN CORONA

HONORABLE AYUNTAMIENTO 2021 - 2024




						HACIENDA PÚBLICA/PATRIMONIO CONTRIBUIDO	\$0.00					\$0.00
						APORTACIONES	\$0.00					\$0.00
						DONACIONES DE CAPITAL	\$0.00					\$0.00
						ACTUALIZACIÓN DE LA HACIENDA PÚBLICA/PATRIMONIO	\$0.00					\$0.00
						HACIENDA PÚBLICA /PATRIMONIO GENERADO	\$32,162,533.85					\$29,318,792.18
						RESULTADOS DEL EJERCICIO (AHORRO/ DESAHORRO)	\$2,998,796.67					\$7,798,506.14
						RESULTADOS DE EJERCICIOS ANTERIORES	\$4,919,664.54					-2,878,841.60
						REVALUOS	\$24,412,609.29					\$24,412,609.29
						RESERVAS	\$0.00					\$0.00

Estado de Situación Financiera Al 31/ene./2022

CONCEPTO	2022	2021	CONCEPTO	2022	2021
			RECTIFICACIONES DE RESULTADOS DE EJERCICIOS ANTERIORES	-\$168,536.65	-\$13,481.65
			EXCESO O INSUFICIENCIA EN LA ACTUALIZACIÓN DE LA HACIENDA PÚBLICA/ PATRIMONIO	\$0.00	\$0.00
			RESULTADO POR POSICIÓN MONETARIA	\$0.00	\$0.00
			RESULTADO POR TENENCIA DE ACTIVOS NO MONETARIOS	\$0.00	\$0.00
			Total Hacienda Pública/Patrimonio	\$32,162,533.85	\$29,318,792.18
			Total del Pasivo y Hacienda Pública/Patrimonio	\$45,975,410.95	\$45,311,690.28





TAMPAMOLÓN CORONA

HONORABLE AYUNTAMIENTO 2021 - 2024




Estado de Situación Financiera

Al 31/ene./2022

CONCEPTO	2022	2021	CONCEPTO	2022	2021
CUENTAS DE ORDEN CONTABLES			CONTRATO DE COMODATO POR BIENES	\$0.00	\$0.00
VALORES	\$0.00	\$0.00			
VALORES EN CUSTODIA	\$0.00	\$0.00			
CUSTODIA DE VALORES	\$0.00	\$0.00			
INSTRUMENTOS DE CRÉDITO PRESTADOS A FORMADORES DE MERCADO	\$0.00	\$0.00			
PRÉSTAMO DE INSTRUMENTOS DE CRÉDITO A FORMADORES DE MERCADO Y SU GARANTÍA	\$0.00	\$0.00			
INSTRUMENTOS DE CRÉDITO RECIBIDOS EN GARANTÍA DE LOS FORMADORES DE MERCADO	\$0.00	\$0.00			
GARANTÍA DE CRÉDITOS RECIBIDOS DE LOS FORMADORES DE MERCADO	\$0.00	\$0.00			
EMISIÓN DE OBLIGACIONES	\$0.00	\$0.00			
AUTORIZACIÓN PARA LA EMISIÓN DE BONOS, TÍTULOS Y VALORES DE LA DEUDA PÚBLICA INTERNA	\$0.00	\$0.00			
AUTORIZACIÓN PARA LA EMISIÓN DE BONOS, TÍTULOS Y VALORES DE LA DEUDA PÚBLICA EXTERNA	\$0.00	\$0.00			
EMISIONES AUTORIZADAS DE LA DEUDA PÚBLICA INTERNA Y EXTERNA	\$0.00	\$0.00			
SUSCRIPCIÓN DE CONTRATOS DE PRÉSTAMOS Y OTRAS OBLIGACIONES DE LA DEUDA PÚBLICA INTERNA	\$0.00	\$0.00			
SUSCRIPCIÓN DE CONTRATOS DE PRÉSTAMOS Y OTRAS OBLIGACIONES DE LA DEUDA PÚBLICA EXTERNA	\$0.00	\$0.00			





TAMPAMOLÓN CORONA

HONORABLE AYUNTAMIENTO 2021 - 2024



CONTRATOS DE PRÉSTAMOS Y OTRAS OBLIGACIONES DE LA DEUDA PÚBLICA INTERNA Y EXTERNA	\$0.00	\$0.00
AVALES Y GARANTÍAS	\$0.00	\$0.00
AVALES AUTORIZADOS	\$0.00	\$0.00
AVALES FIRMADOS	\$0.00	\$0.00
FIANZAS Y GARANTÍAS RECIBIDAS POR DEUDAS A COBRAR	\$0.00	\$0.00
FIANZAS Y GARANTÍAS RECIBIDAS	\$0.00	\$0.00
FIANZAS OTORGADAS PARA RESPALDAR OBLIGACIONES NO FISCALES DEL GOBIERNO	\$0.00	\$0.00
FIANZAS OTORGADAS DEL GOBIERNO PARA RESPALDAR OBLIGACIONES NO FISCALES	\$0.00	\$0.00
JUICIOS	\$0.00	\$0.00
DEMANDAS JUDICIAL EN PROCESO DE RESOLUCIÓN	\$0.00	\$0.00
RESOLUCIÓN DE DEMANDAS EN PROCESO JUDICIAL	\$0.00	\$0.00
INVERSIÓN MEDIANTE PROYECTOS PARA PRESTACIÓN DE SERVICIOS (PPS) Y SIMILARES	\$0.00	\$0.00
CONTRATOS PARA INVERSIÓN MEDIANTE PROYECTOS PARA PRESTACIÓN DE SERVICIOS (PPS) Y SIMILARES	\$0.00	\$0.00
INVERSIÓN PÚBLICA CONTRATADA MEDIANTE PROYECTOS PARA PRESTACIÓN DE SERVICIOS (PPS) Y SIMILARES	\$0.00	\$0.00
BIENES EN CONCESIONADOS O EN COMODATO	\$0.00	\$0.00
BIENES BAJO CONTRATO EN CONCESIÓN	\$2.00	\$2.00
CONTRATO DE CONCESIÓN POR BIENES	\$2.00	\$2.00





TAMPAMOLÓN CORONA

HONORABLE AYUNTAMIENTO 2021 - 2024



BIENES BAJO CONTRATO EN COMODATO	\$0.00	\$0.00	
--	--------	--------	--

Estado de Situación Financiera

Al 31/ene./2022

CONCEPTO	2022	2021	
CUENTAS DE ORDEN PRESUPUESTARIAS			
LEY DE INGRESOS			
LEY DE INGRESOS ESTIMADA	\$111,314,968.00	\$102,977,200.00	
LEY DE INGRESOS POR EJECUTAR	\$108,284,353.95	\$24,310,848.32	
MODIFICACIONES A LA LEY DE INGRESOS ESTIMADA	\$0.00	\$3,563,760.51	
LEY DE INGRESOS DEVENGADA	\$3,030,614.05	\$82,230,112.19	
LEY DE INGRESOS RECAUDADA	\$3,030,614.05	\$82,230,112.19	
PRESUPUESTO DE EGRESOS			
PRESUPUESTO DE EGRESOS APROBADO	\$111,314,968.00	\$102,977,200.00	
PRESUPUESTO DE EGRESOS POR EJERCER	\$108,237,396.33	\$29,706,934.49	
MODIFICACIONES AL PRESUPUESTO DE EGRESOS APROBADO	\$0.00	\$11,587,444.21	
PRESUPUESTO DE EGRESOS COMPROMETIDO	\$3,077,571.67	\$84,922,445.10	
PRESUPUESTO DE EGRESOS DEVENGADO	\$3,077,481.67	\$84,890,077.41	
PRESUPUESTO DE EGRESOS EJERCIDO	\$3,077,481.67	\$84,475,143.66	
PRESUPUESTO DE EGRESOS PAGADO	\$3,077,481.67	\$84,733,467.05	





TAMPAMOLÓN CORONA

HONORABLE AYUNTAMIENTO 2021 - 2024



Estado de Variación en la Hacienda Pública Del 01/ene/2022 Al 31/ene./2022

Concepto	Hacienda Pública/ Patrimonio Contribuido	Hacienda Pública/ Patrimonio Generado De Ejercicios Anteriores	Hacienda Pública/ Patrimonio Generado Del Ejercicio	Exceso o Insuficiencia en la Actualización de la Hacienda Pública / Patrimonio	Total
HACIENDA PÚBLICA/PATRIMONIO CONTRIBUIDO NETO DE 2021	\$0.00	\$0.00	\$0.00	\$0.00	\$0.00
APORTACIONES	\$0.00	\$0.00	\$0.00	\$0.00	\$0.00
DONACIONES DE CAPITAL	\$0.00	\$0.00	\$0.00	\$0.00	\$0.00
ACTUALIZACIÓN DE LA HACIENDA PÚBLICA/PATRIMONIO	\$0.00	\$0.00	\$0.00	\$0.00	\$0.00
HACIENDA PÚBLICA /PATRIMONIO GENERADO NETO DE 2021	\$0.00	\$21,520,286.04	\$7,798,506.14	\$0.00	\$29,318,792.18
RESULTADOS DEL EJERCICIO (AHORRO/ DESAHORRO)	\$0.00	\$0.00	\$7,798,506.14	\$0.00	\$7,798,506.14
RESULTADOS DE EJERCICIOS ANTERIORES	\$0.00	-\$2,878,841.60	\$0.00	\$0.00	-\$2,878,841.60
REVALÚOS	\$0.00	\$24,412,609.29	\$0.00	\$0.00	\$24,412,609.29
RESERVAS	\$0.00	\$0.00	\$0.00	\$0.00	\$0.00
RECTIFICACIONES DE RESULTADOS DE EJERCICIOS ANTERIORES	\$0.00	-\$13,481.65	\$0.00	\$0.00	-\$13,481.65
EXCESO O INSUFICIENCIA EN LA ACTUALIZACIÓN DE LA HACIENDA PÚBLICA/ PATRIMONIO NETO DE 2021	\$0.00	\$0.00	\$0.00	\$0.00	\$0.00
RESULTADO POR POSICIÓN MONETARIA	\$0.00	\$0.00	\$0.00	\$0.00	\$0.00
RESULTADO POR TENENCIA DE ACTIVOS NO MONETARIOS	\$0.00	\$0.00	\$0.00	\$0.00	\$0.00
HACIENDA PÚBLICA / PATRIMONIO NETO FINAL DE 2021	\$0.00	\$21,520,286.04	\$7,798,506.14	\$0.00	\$29,318,792.18
CAMBIOS EN LA HACIENDA PÚBLICA/PATRIMONIO CONTRIBUIDO NETO DE 2022	\$0.00	\$0.00	\$0.00	\$0.00	\$0.00
APORTACIONES	\$0.00	\$0.00	\$0.00	\$0.00	\$0.00
DONACIONES DE CAPITAL	\$0.00	\$0.00	\$0.00	\$0.00	\$0.00
ACTUALIZACIÓN DE LA HACIENDA PÚBLICA/PATRIMONIO	\$0.00	\$0.00	\$0.00	\$0.00	\$0.00
VARIACIONES DE LA HACIENDA PÚBLICA / PATRIMONIO GENERADO NETO DE 2022	\$0.00	\$7,798,506.14	\$4,954,764.47	\$0.00	\$2,843,741.67
RESULTADOS DEL EJERCICIO (AHORRO/ DESAHORRO)	\$0.00	\$0.00	\$2,998,796.67	\$0.00	\$2,998,796.67
RESULTADOS DE EJERCICIOS ANTERIORES	\$0.00	\$7,798,506.14	\$7,798,506.14	\$0.00	\$0.00
REVALÚOS	\$0.00	\$0.00	\$0.00	\$0.00	\$0.00
RESERVAS	\$0.00	\$0.00	\$0.00	\$0.00	\$0.00
RECTIFICACIONES DE RESULTADOS DE EJERCICIOS ANTERIORES	\$0.00	\$0.00	-\$155,055.00	\$0.00	-\$155,055.00
CAMBIOS EN EL EXCESO O INSUFICIENCIA EN LA ACTUALIZACIÓN DE LA HACIENDA PÚBLICA/ PATRIMONIO NETO DE 2022	\$0.00	\$0.00	\$0.00	\$0.00	\$0.00





TAMPAMOLÓN CORONA

HONORABLE AYUNTAMIENTO 2021 - 2024




RESULTADO POR POSICIÓN MONETARIA	\$0.00	\$0.00	\$0.00	\$0.00	\$0.00
RESULTADO POR TENENCIA DE ACTIVOS NO MONETARIOS	\$0.00	\$0.00	\$0.00	\$0.00	\$0.00
HACIENDA PÚBLICA / PATRIMONIO NETO FINAL DE 2022	\$0.00	\$29,318,792.18	\$2,843,741.67	\$0.00	\$32,162,533.85

Estado de Actividades Del 01/feb./2022 al 28/feb./2022

Concepto	2022	2021
INGRESOS Y OTROS BENEFICIOS		
INGRESOS DE GESTIÓN	\$61,312.90	\$1,342,225.23
IMPUESTOS	\$0.00	\$762,661.00
CUOTAS Y APORTACIONES DE SEGURIDAD SOCIAL	\$0.00	\$0.00
CONTRIBUCIONES DE MEJORAS	\$0.00	\$0.00
DERECHOS	\$60,432.74	\$327,820.38
PRODUCTOS	\$880.16	\$204,219.47
APROVECHAMIENTOS	\$0.00	\$47,524.38
INGRESOS POR VENTA DE BIENES Y PRESTACIÓN DE SERVICIOS	\$0.00	\$0.00
PARTICIPACIONES, APORTACIONES, CONVENIOS, INCENTIVOS DERIVADOS DE LA COLABORACIÓN FISCAL, FONDOS DISTINTOS DE APORTACIONES, TRANSFERENCIAS, ASIGNACIONES, SUBSIDIOS Y SUBVENCIONES, Y PENSIONES Y JUBILACIONES	\$7,899,678.77	\$74,022,884.93
PARTICIPACIONES, APORTACIONES, CONVENIOS, INCENTIVOS DERIVADOS DE LA COLABORACIÓN FISCAL Y FONDOS DISTINTOS DE APORTACIONES	\$7,899,678.77	\$74,022,884.93
TRANSFERENCIAS, ASIGNACIONES, SUBSIDIOS Y SUBVENCIONES, Y PENSIONES Y JUBILACIONES	\$0.00	\$0.00
OTROS INGRESOS Y BENEFICIOS	\$0.00	\$0.00
INGRESOS FINANCIEROS	\$0.00	\$0.00
INCREMENTO POR VARIACIÓN DE INVENTARIOS	\$0.00	\$0.00
DISMINUCIÓN DEL EXCESO DE ESTIMACIONES POR PÉRDIDA O DETERIORO U OBSOLESCENCIA	\$0.00	\$0.00
DISMINUCIÓN DEL EXCESO DE PROVISIONES	\$0.00	\$0.00
OTROS INGRESOS Y BENEFICIOS VARIOS	\$0.00	\$0.00
Total de Ingresos y Otros Beneficios	\$7,960,991.67	\$75,365,110.16
GASTOS Y OTRAS PÉRDIDAS		
GASTOS DE FUNCIONAMIENTO	\$2,062,153.38	\$32,117,445.04
SERVICIOS PERSONALES	\$1,370,532.75	\$15,322,736.68
MATERIALES Y SUMINISTROS	\$301,922.57	\$8,840,815.97





TAMPAMOLÓN CORONA

HONORABLE AYUNTAMIENTO 2021 - 2024



SERVICIOS GENERALES	\$389,698.06	\$7,953,892.39			
TRANSFERENCIAS, ASIGNACIONES, SUBSIDIOS Y OTRAS AYUDAS	\$352,572.00	\$4,201,324.03			
TRANSFERENCIAS INTERNAS Y ASIGNACIONES AL SECTOR PÚBLICO	\$0.00	\$0.00			
TRANSFERENCIAS AL RESTO DEL SECTOR PÚBLICO	\$0.00	\$0.00			
SUBSIDIOS Y SUBVENCIONES	\$0.00	\$0.00			
AYUDAS SOCIALES	\$352,572.00	\$4,182,124.03			
PENSIONES Y JUBILACIONES	\$0.00	\$19,200.00			
TRANSFERENCIAS A FIDEICOMISOS, MANDATOS Y CONTRATOS ANÁLOGOS	\$0.00	\$0.00			
TRANSFERENCIAS A LA SEGURIDAD SOCIAL	\$0.00	\$0.00			
DONATIVOS	\$0.00	\$0.00			
TRANSFERENCIAS AL EXTERIOR	\$0.00	\$0.00			
PARTICIPACIONES Y APORTACIONES	\$0.00	\$0.00			
PARTICIPACIONES	\$0.00	\$0.00			
APORTACIONES	\$0.00	\$0.00			
CONVENIOS	\$0.00	\$0.00			
INTERESES, COMISIONES Y OTROS GASTOS DE LA DEUDA PÚBLICA	\$27,080.92	\$2,749,598.28			
INTERESES DE LA DEUDA PÚBLICA	\$27,080.92	\$2,748,970.72			
COMISIONES DE LA DEUDA PÚBLICA	\$0.00	\$627.56			
GASTOS DE LA DEUDA PÚBLICA	\$0.00	\$0.00			
COSTO POR COBERTURAS FINANCIEROS	\$0.00	\$0.00			
APOYOS FINANCIEROS	\$0.00	\$0.00			
OTROS GASTOS Y PÉRDIDAS EXTRAORDINARIAS	\$0.00	\$0.00			
ESTIMACIONES, DEPRECIACIONES, DETERIOROS, OBSOLESCENCIA Y AMORTIZACIONES	\$0.00	\$0.00			
PROVISIONES	\$0.00	\$0.00			
DISMINUCIÓN DE INVENTARIOS	\$0.00	\$0.00			
AUMENTO POR INSUFICIENCIA DE ESTIMACIONES POR PÉRDIDA O DETERIORO U OBSOLESCENCIA	\$0.00	\$0.00			
AUMENTO POR INSUFICIENCIA DE PROVISIONES	\$0.00	\$0.00			

Estado de Actividades Del 01/feb./2022 al 28/feb./2022

Concepto	2022	2021
OTROS GASTOS	\$0.00	\$0.00





TAMPAMOLÓN CORONA

HONORABLE AYUNTAMIENTO 2021 - 2024



INVERSIÓN PÚBLICA		\$0.00	\$32,934,317.16		
INVERSIÓN PÚBLICA NO CAPITALIZABLE		\$0.00	\$32,934,317.16		
Total de Gastos y otras Pérdidas		\$2,441,806.30	\$72,002,684.51		
Resultado del Ejercicio (Ahorro/Desahorro)		\$5,519,185.37	\$3,362,425.65		

Estado Analítico del Activo Del 01/feb./2022 al 28/feb./2022

Concepto	Saldo Inicial	Cargos del periodo	Abonos del periodo	Saldo Final	Variación del Periodo
ACTIVO	\$45,975,410.95	\$18,201,522.88	\$12,646,543.33	\$51,530,390.50	\$5,554,979.55
ACTIVO CIRCULANTE	\$5,188,748.40	\$18,201,522.88	\$12,646,543.33	\$10,743,727.95	\$5,554,979.55
EFFECTIVO Y EQUIVALENTES	\$3,286,623.95	\$10,214,903.40	\$4,641,705.75	\$8,859,821.60	\$5,573,197.65
DERECHOS A RECIBIR EFFECTIVO O EQUIVALENTES	\$1,843,531.75	\$7,986,619.48	\$8,004,837.58	\$1,825,313.65	-\$18,218.10
DERECHOS A RECIBIR BIENES O SERVICIOS	\$58,592.70	\$0.00	\$0.00	\$58,592.70	\$0.00
INVENTARIOS	\$0.00	\$0.00	\$0.00	\$0.00	\$0.00
ALMACENES	\$0.00	\$0.00	\$0.00	\$0.00	\$0.00
ESTIMACIÓN POR PÉRDIDA O DETERIORO DE ACTIVOS CIRCULANTES	\$0.00	\$0.00	\$0.00	\$0.00	\$0.00
OTROS ACTIVOS CIRCULANTES	\$0.00	\$0.00	\$0.00	\$0.00	\$0.00
ACTIVO NO CIRCULANTE	\$40,786,662.55	\$0.00	\$0.00	\$40,786,662.55	\$0.00
INVERSIONES FINANCIERAS A LARGO PLAZO	\$4,511.00	\$0.00	\$0.00	\$4,511.00	\$0.00
DERECHOS A RECIBIR EFFECTIVO O EQUIVALENTES A LARGO PLAZO	\$0.00	\$0.00	\$0.00	\$0.00	\$0.00
BIENES INMUEBLES, INFRAESTRUCTURA Y CONSTRUCCIONES EN PROCESO	\$34,393,441.61	\$0.00	\$0.00	\$34,393,441.61	\$0.00
BIENES MUEBLES	\$6,388,709.94	\$0.00	\$0.00	\$6,388,709.94	\$0.00
ACTIVOS INTANGIBLES	\$0.00	\$0.00	\$0.00	\$0.00	\$0.00
DEPRECIACIÓN, DETERIORO Y AMORTIZACIÓN ACUMULADA DE BIENES	\$0.00	\$0.00	\$0.00	\$0.00	\$0.00
ACTIVOS DIFERIDOS	\$0.00	\$0.00	\$0.00	\$0.00	\$0.00
ESTIMACIÓN POR PÉRDIDA O DETERIORO DE ACTIVOS NO CIRCULANTES	\$0.00	\$0.00	\$0.00	\$0.00	\$0.00
OTROS ACTIVOS NO CIRCULANTES	\$0.00	\$0.00	\$0.00	\$0.00	\$0.00

Estado Analítico de la Deuda y Otros Pasivos Del 01/feb./2022 Al 28/feb./2022

Denominación de las Deudas	Moneda de Contratación	Institución o País Acreedor	Saldo Inicial del Periodo	Saldo Final del Periodo
DEUDA PÚBLICA				
Corto Plazo				





TAMPAMOLÓN CORONA

HONORABLE AYUNTAMIENTO 2021 - 2024



Deuda Interna				
Instituciones de Crédito	Peso	México	-\$3,174,999.01	-\$3,239,999.01
Títulos y Valores	Peso	México	\$0.00	\$0.00
Arrendamientos Financieros	Peso	México	\$0.00	\$0.00
Deuda Externa				
Organismos Financieros Internacionales	Peso	México	\$0.00	\$0.00
Deuda Bilateral	Peso	México	\$0.00	\$0.00
Títulos y Valores	Peso	México	\$0.00	\$0.00
Arrendamientos Financieros	Peso	México	\$0.00	\$0.00
Subtotal de Deuda Pública a Corto Plazo	Peso	México	-\$3,174,999.01	-\$3,239,999.01
Largo Plazo				
Deuda Interna				
Instituciones de Crédito	Peso	México	\$7,319,861.32	\$7,319,861.32
Títulos y Valores	Peso	México	\$0.00	\$0.00
Arrendamientos Financieros	Peso	México	\$0.00	\$0.00
Deuda Externa				
Organismos Financieros Internacionales	Peso	México	\$0.00	\$0.00
Deuda Bilateral	Peso	México	\$0.00	\$0.00
Títulos y Valores	Peso	México	\$0.00	\$0.00
Arrendamientos Financieros	Peso	México	\$0.00	\$0.00
Subtotal de Deuda Pública a Largo Plazo	Peso	México	\$7,319,861.32	\$7,319,861.32
Total de Otros Pasivos	Peso	México	\$9,668,014.79	\$9,768,808.97
Total de Deuda Pública y Otros Pasivos	Peso	México	\$13,812,877.10	\$13,848,671.28

Estado de Cambios en la Situación Financiera Del 01/ene./2022 Al 28/feb./2022

Concepto	Origen	Aplicación
ACTIVO	\$18,209.32	\$6,236,909.54
ACTIVO CIRCULANTE	\$18,209.32	\$5,939,490.97
EFFECTIVO Y EQUIVALENTES	\$0.00	\$5,939,490.97
DERECHOS A RECIBIR EFECTIVO O EQUIVALENTES	\$18,209.32	\$0.00
DERECHOS A RECIBIR BIENES O SERVICIOS	\$0.00	\$0.00
INVENTARIOS	\$0.00	\$0.00
ALMACENES	\$0.00	\$0.00
ESTIMACIÓN POR PÉRDIDA O DETERIORO DE ACTIVOS CIRCULANTES	\$0.00	\$0.00
OTROS ACTIVOS CIRCULANTES	\$0.00	\$0.00
ACTIVO NO CIRCULANTE	\$0.00	\$297,418.57
INVERSIONES FINANCIERAS A LARGO PLAZO	\$0.00	\$0.00
DERECHOS A RECIBIR EFECTIVO O EQUIVALENTES A LARGO PLAZO	\$0.00	\$0.00





TAMPAMOLÓN CORONA

HONORABLE AYUNTAMIENTO 2021 - 2024



BIENES INMUEBLES, INFRAESTRUCTURA Y CONSTRUCCIONES EN PROCESO	\$0.00	\$297,418.57
BIENES MUEBLES	\$0.00	\$0.00
ACTIVOS INTANGIBLES	\$0.00	\$0.00
DEPRECIACIÓN, DETERIORO Y AMORTIZACIÓN ACUMULADA DE BIENES	\$0.00	\$0.00
ACTIVOS DIFERIDOS	\$0.00	\$0.00
ESTIMACIÓN POR PÉRDIDA O DETERIORO DE ACTIVOS NO CIRCULANTES	\$0.00	\$0.00
OTROS ACTIVOS NO CIRCULANTES	\$0.00	\$0.00
PASIVO	\$0.00	\$2,144,226.82
PASIVO CIRCULANTE	\$0.00	\$2,144,226.82
CUENTAS POR PAGAR A CORTO PLAZO	\$0.00	\$2,014,226.82
DOCUMENTOS POR PAGAR A CORTO PLAZO	\$0.00	\$0.00
PORCIÓN A CORTO PLAZO DE LA DEUDA PÚBLICA A LARGO PLAZO	\$0.00	\$130,000.00
TÍTULOS Y VALORES A CORTO PLAZO	\$0.00	\$0.00
PASIVOS DIFERIDOS A CORTO PLAZO	\$0.00	\$0.00
FONDOS Y BIENES DE TERCEROS EN GARANTÍA Y/O ADMINISTRACIÓN A CORTO PLAZO	\$0.00	\$0.00
PROVISIONES A CORTO PLAZO	\$0.00	\$0.00
OTROS PASIVOS A CORTO PLAZO	\$0.00	\$0.00
PASIVO NO CIRCULANTE	\$0.00	\$0.00
CUENTAS POR PAGAR A LARGO PLAZO	\$0.00	\$0.00
DOCUMENTOS POR PAGAR A LARGO PLAZO	\$0.00	\$0.00
DEUDA PÚBLICA A LARGO PLAZO	\$0.00	\$0.00
PASIVOS DIFERIDOS A LARGO PLAZO	\$0.00	\$0.00
FONDOS Y BIENES DE TERCEROS EN GARANTÍA Y/O ADMINISTRACIÓN A LARGO PLAZO	\$0.00	\$0.00
PROVISIONES A LARGO PLAZO	\$0.00	\$0.00
HACIENDA PÚBLICA/ PATRIMONIO	\$8,517,982.04	\$155,055.00
HACIENDA PÚBLICA/PATRIMONIO CONTRIBUIDO	\$0.00	\$0.00
APORTACIONES	\$0.00	\$0.00
DONACIONES DE CAPITAL	\$0.00	\$0.00
ACTUALIZACIÓN DE LA HACIENDA PÚBLICA/PATRIMONIO	\$0.00	\$0.00
HACIENDA PÚBLICA /PATRIMONIO GENERADO	\$8,517,982.04	\$155,055.00
RESULTADOS DEL EJERCICIO (AHORRO/ DESAHORRO)	\$719,475.90	\$0.00
RESULTADOS DE EJERCICIOS ANTERIORES	\$7,798,506.14	\$0.00
REVALÚOS	\$0.00	\$0.00
RESERVAS	\$0.00	\$0.00
RECTIFICACIONES DE RESULTADOS DE EJERCICIOS ANTERIORES	\$0.00	\$155,055.00
EXCESO O INSUFICIENCIA EN LA ACTUALIZACIÓN DE LA HACIENDA PÚBLICA/ PATRIMONIO	\$0.00	\$0.00
RESULTADO POR POSICIÓN MONETARIA	\$0.00	\$0.00
RESULTADO POR TENENCIA DE ACTIVOS NO MONETARIOS	\$0.00	\$0.00

Estado de Flujos de Efectivo Del 01/ene/2022 Al 28/feb./2022

Concepto	2022	2021
FLUJOS DE EFECTIVO DE LAS ACTIVIDADES DE OPERACIÓN		
ORIGEN	\$11,531,643.52	\$83,063,582.16
IMPUESTOS	\$0.00	\$813,172.00
CUOTAS Y APORTACIONES DE SEGURIDAD SOCIAL	\$0.00	\$0.00
CONTRIBUCIONES DE MEJORAS	\$0.00	\$0.00






TAMPAMOLÓN CORONA

HONORABLE AYUNTAMIENTO 2021 - 2024



DERECHOS					\$214,829.51	\$414,250.78
PRODUCTOS					\$974.55	\$241,835.67
APROVECHAMIENTOS					\$0.00	\$51,770.70
INGRESOS POR VENTA DE BIENES Y PRESTACIÓN DE SERVICIOS					\$0.00	\$0.00
PARTICIPACIONES, APORTACIONES, CONVENIOS, INCENTIVOS DERIVADOS DE LA COLABORACIÓN FISCAL Y FONDOS DISTINTOS DE APORTACIONES					\$10,775,801.66	\$80,709,083.04
TRANSFERENCIAS, ASIGNACIONES, SUBSIDIOS Y SUBVENCIONES, Y PENSIONES Y JUBILACIONES					\$0.00	\$0.00
OTROS ORIGENES DE OPERACIÓN					\$540,037.80	\$833,469.97
APLICACIÓN					\$5,107,385.44	\$38,492,162.66
SERVICIOS PERSONALES					\$2,655,007.17	\$16,703,697.51
MATERIALES Y SUMINISTRO					\$588,344.28	\$9,234,752.44
SERVICIOS GENERALES					\$703,074.10	\$8,056,726.83
TRANSFERENCIAS INTERNAS Y ASIGNACIONES AL SECTOR PÚBLICO					\$0.00	\$0.00
TRANSFERENCIAS AL RESTO DEL SECTOR PÚBLICO					\$0.00	\$0.00
SUBSIDIOS Y SUBVENCIONES					\$0.00	\$0.00
AYUDAS SOCIALES					\$1,160,959.89	\$4,475,385.88
PENSIONES Y JUBILACIONES					\$0.00	\$21,600.00
TRANSFERENCIAS A FIDEICOMISOS, MANDATOS Y OTROS ANÁLOGOS					\$0.00	\$0.00
TRANSFERENCIAS A LA SEGURIDAD SOCIAL					\$0.00	\$0.00
DONATIVOS					\$0.00	\$0.00
Transferencias al exterior					\$0.00	\$0.00
PARTICIPACIONES					\$0.00	\$0.00
APORTACIONES					\$0.00	\$0.00
CONVENIOS					\$0.00	\$0.00
OTRAS APLICACIONES DE OPERACIÓN					\$0.00	\$0.00
FLUJOS NETOS DE EFECTIVO POR ACTIVIDADES DE OPERACIÓN					\$6,424,258.08	\$44,571,419.50
FLUJOS DE EFECTIVO DE LAS ACTIVIDADES DE INVERSIÓN						
ORIGEN					\$0.00	\$0.00
BIENES INMUEBLES, INFRAESTRUCTURA Y CONSTRUCCIONES EN PROCESO					\$0.00	\$0.00
BIENES MUEBLES					\$0.00	\$0.00
OTROS ORIGENES DE INVERSIÓN					\$0.00	\$0.00
APLICACIÓN					\$297,418.57	\$42,767,140.24
BIENES INMUEBLES, INFRAESTRUCTURA Y CONSTRUCCIONES EN PROCESO					\$297,418.57	\$42,306,340.24
BIENES MUEBLES					\$0.00	\$460,800.00
OTRAS APLICACIONES DE INVERSIÓN					\$0.00	\$0.00
FLUJOS NETOS DE EFECTIVO POR ACTIVIDADES DE INVERSIÓN					-\$297,418.57	-\$42,767,140.24
FLUJO DE EFECTIVO DE LAS ACTIVIDADES DE FINANCIAMIENTO						
ORIGEN					\$0.00	\$0.00
ENDEUDAMIENTO NETO					\$0.00	\$0.00
INTERNO					\$0.00	\$0.00
EXTERNO					\$0.00	\$0.00
OTROS ORIGENES DE FINANCIAMIENTO					\$0.00	\$0.00
APLICACIÓN					\$187,348.54	\$3,474,164.15
SERVICIOS DE LA DEUDA					\$0.00	\$0.00
INTERNO					\$187,348.54	\$3,474,164.15





TAMPAMOLÓN CORONA

HONORABLE AYUNTAMIENTO 2021 - 2024



EXTERNO	\$0.00	\$0.00
OTRAS APLICACIONES DE FINANCIAMIENTO	\$0.00	\$0.00
FLUJOS NETOS DE EFECTIVO POR ACTIVIDADES DE FINANCIAMIENTO	-\$187,348.54	-\$3,474,164.15
INCREMENTO/DISMINUCIÓN NETA EN EL EFECTIVO Y EQUIVALENTES AL EFECTIVO	\$5,939,490.97	-\$1,669,884.89
EFECTIVO Y EQUIVALENTES AL EFECTIVO AL INICIO DEL EJERCICIO	\$2,920,330.63	\$4,590,215.52

Estado de Flujos de Efectivo Del 01/ene/2022 Al 28/feb./2022

Concepto	2022	2021
EFECTIVO Y EQUIVALENTES AL EFECTIVO AL FINAL DEL EJERCICIO	\$8,859,821.60	\$2,920,330.63

Estado de Situación Financiera

Al 28/feb./2022

CONCEPTO	2022	2021	CONCEPTO	2022	2021
ACTIVO			PASIVO		
ACTIVO CIRCULANTE			PASIVO CIRCULANTE		
EFFECTIVO Y EQUIVALENTES	\$8,859,821.60	\$2,920,330.63	CUENTAS POR PAGAR A CORTO PLAZO	\$8,987,213.59	\$11,001,440.41
DERECHOS A RECIBIR EFECTIVO O EQUIVALENTES	\$1,825,313.65	\$1,843,522.97	DOCUMENTOS POR PAGAR A CORTO PLAZO	\$781,595.38	\$781,595.38
DERECHOS A RECIBIR BIENES O SERVICIOS	\$58,592.70	\$58,592.70	PORCIÓN A CORTO PLAZO DE LA DEUDA PÚBLICA A LARGO PLAZO	-	-
INVENTARIOS	\$0.00	\$0.00	TÍTULOS Y VALORES A CORTO PLAZO	\$0.00	\$0.00
ALMACENES	\$0.00	\$0.00	PASIVOS DIFERIDOS A CORTO PLAZO	\$0.00	\$0.00
ESTIMACIÓN POR PÉRDIDA O DETERIORO DE ACTIVOS CIRCULANTES	\$0.00	\$0.00	FONDOS Y BIENES DE TERCEROS EN GARANTÍA Y/O ADMINISTRACIÓN A CORTO PLAZO	\$0.00	\$0.00
OTROS ACTIVOS CIRCULANTES	\$0.00	\$0.00	PROVISIONES A CORTO PLAZO	\$0.00	\$0.00
			OTROS PASIVOS A CORTO PLAZO	\$0.00	\$0.00
Total de Activos Circulantes	\$10,743,727.95	\$4,822,446.30	Total de Pasivos Circulantes	\$6,528,809.96	\$8,673,036.78
ACTIVO NO CIRCULANTE					






TAMPAMOLÓN CORONA

HONORABLE AYUNTAMIENTO 2021 - 2024



INVERSIONES FINANCIERAS A LARGO PLAZO	\$4,511.00	\$4,511.00	PASIVO NO CIRCULANTE						
DERECHOS A RECIBIR EFECTIVO O EQUIVALENTES A LARGO PLAZO	\$0.00	\$0.00	CUENTAS POR PAGAR A LARGO PLAZO	\$0.00		\$0.00			
BIENES INMUEBLES, INFRAESTRUCTURA Y CONSTRUCCIONES EN PROCESO	\$34,393,441.61	\$34,096,023.04	DOCUMENTOS POR PAGAR A LARGO PLAZO	\$0.00		\$0.00			
BIENES MUEBLES	\$6,388,709.94	\$6,388,709.94	DEUDA PÚBLICA A LARGO PLAZO	\$7,319,861.32		\$7,319,861.32			
ACTIVOS INTANGIBLES	\$0.00	\$0.00	PASIVOS DIFERIDOS A LARGO PLAZO	\$0.00		\$0.00			
DEPRECIACIÓN, DETERIORO Y AMORTIZACIÓN ACUMULADA DE BIENES	\$0.00	\$0.00	FONDOS Y BIENES DE TERCEROS EN GARANTÍA Y/O ADMINISTRACIÓN A LARGO PLAZO	\$0.00		\$0.00			
ACTIVOS DIFERIDOS	\$0.00	\$0.00	PROVISIONES A LARGO PLAZO	\$0.00		\$0.00			
ESTIMACIÓN POR PÉRDIDA O DETERIORO DE ACTIVOS NO CIRCULANTES	\$0.00	\$0.00							
OTROS ACTIVOS NO CIRCULANTES	\$0.00	\$0.00	Total de Pasivos No Circulantes	\$7,319,861.32		\$7,319,861.32			
Total de Activos No Circulantes	\$40,786,662.55	\$40,489,243.98	Total del Pasivo	\$13,848,671.28		\$15,992,898.10			
Total del Activo	\$51,530,390.50	\$45,311,690.28	HACIENDA PÚBLICA/PATRIMONIO						
			HACIENDA PÚBLICA/PATRIMONIO CONTRIBUIDO	\$0.00		\$0.00			
			APORTACIONES DONACIONES DE CAPITAL	\$0.00		\$0.00			
			ACTUALIZACIÓN DE LA HACIENDA PÚBLICA/PATRIMONIO	\$0.00		\$0.00			
			HACIENDA PÚBLICA/PATRIMONIO GENERADO	\$37,681,719.22		\$29,318,792.18			
			RESULTADOS DEL EJERCICIO (AHORRO/ DESAHORRO)	\$8,517,982.04		\$7,798,506.14			
			RESULTADOS DE EJERCICIOS ANTERIORES	\$4,919,664.54		-			
			REVALUOS	\$24,412,609.29		\$24,412,609.29			
			RESERVAS	\$0.00		\$0.00			





TAMPAMOLÓN CORONA

HONORABLE AYUNTAMIENTO 2021 - 2024



Estado de Situación Financiera

Al 28/feb./2022

CONCEPTO	2022	2021	CONCEPTO	2022	2021
			RECTIFICACIONES DE RESULTADOS DE EJERCICIOS ANTERIORES	-\$168,536.65	-\$13,481.65
			EXCESO O INSUFICIENCIA EN LA ACTUALIZACIÓN DE LA HACIENDA PÚBLICA/PATRIMONIO	\$0.00	\$0.00
			RESULTADO POR POSICIÓN MONETARIA	\$0.00	\$0.00
			RESULTADO POR TENENCIA DE ACTIVOS NO MONETARIOS	\$0.00	\$0.00
			Total Hacienda Pública/Patrimonio	\$37,681,719.22	\$29,318,792.18
			Total del Pasivo y Hacienda Pública/Patrimonio	\$51,530,390.50	\$45,311,690.28

23

Estado de Situación Financiera

Al 28/feb./2022

CONCEPTO	2022	2021	CONCEPTO	2022	2021
CUENTAS DE ORDEN CONTABLES			CONTRATO DE COMODATO POR BIENES	\$0.00	\$0.00
VALORES	\$0.00	\$0.00			
VALORES EN CUSTODIA	\$0.00	\$0.00			
CUSTODIA DE VALORES	\$0.00	\$0.00			
INSTRUMENTOS DE CRÉDITO PRESTADOS A FORMADORES DE MERCADO	\$0.00	\$0.00			
PRÉSTAMO DE INSTRUMENTOS DE CRÉDITO A FORMADORES DE MERCADO Y SU GARANTÍA	\$0.00	\$0.00			
INSTRUMENTOS DE CRÉDITO RECIBIDOS EN GARANTÍA DE LOS FORMADORES DE MERCADO	\$0.00	\$0.00			





TAMPAMOLÓN CORONA

HONORABLE AYUNTAMIENTO 2021 - 2024



GARANTÍA DE CRÉDITOS RECIBIDOS DE LOS FORMADORES DE MERCADO	\$0.00	\$0.00
EMISIÓN DE OBLIGACIONES	\$0.00	\$0.00
AUTORIZACIÓN PARA LA EMISIÓN DE BONOS, TÍTULOS Y VALORES DE LA DEUDA PÚBLICA INTERNA	\$0.00	\$0.00
AUTORIZACIÓN PARA LA EMISIÓN DE BONOS, TÍTULOS Y VALORES DE LA DEUDA PÚBLICA EXTERNA	\$0.00	\$0.00
EMISIONES AUTORIZADAS DE LA DEUDA PÚBLICA INTERNA Y EXTERNA	\$0.00	\$0.00
SUSCRIPCIÓN DE CONTRATOS DE PRÉSTAMOS Y OTRAS OBLIGACIONES DE LA DEUDA PÚBLICA INTERNA	\$0.00	\$0.00
SUSCRIPCIÓN DE CONTRATOS DE PRÉSTAMOS Y OTRAS OBLIGACIONES DE LA DEUDA PÚBLICA EXTERNA	\$0.00	\$0.00
CONTRATOS DE PRÉSTAMOS Y OTRAS OBLIGACIONES DE LA DEUDA PÚBLICA INTERNA Y EXTERNA	\$0.00	\$0.00
AVALES Y GARANTÍAS	\$0.00	\$0.00
AVALES AUTORIZADOS	\$0.00	\$0.00
AVALES FIRMADOS	\$0.00	\$0.00
FIANZAS Y GARANTÍAS RECIBIDAS POR DEUDAS A COBRAR	\$0.00	\$0.00
FIANZAS Y GARANTÍAS RECIBIDAS	\$0.00	\$0.00
FIANZAS OTORGADAS PARA RESPALDAR OBLIGACIONES NO FISCALES DEL GOBIERNO	\$0.00	\$0.00
FIANZAS OTORGADAS DEL GOBIERNO PARA RESPALDAR OBLIGACIONES NO FISCALES	\$0.00	\$0.00
JUICIOS	\$0.00	\$0.00
DEMANDAS JUDICIAL EN PROCESO DE RESOLUCIÓN	\$0.00	\$0.00





TAMPAMOLÓN CORONA

HONORABLE AYUNTAMIENTO 2021 - 2024




RESOLUCIÓN DE DEMANDAS EN PROCESO JUDICIAL	\$0.00	\$0.00
INVERSIÓN MEDIANTE PROYECTOS PARA PRESTACIÓN DE SERVICIOS (PPS) Y SIMILARES	\$0.00	\$0.00
CONTRATOS PARA INVERSIÓN MEDIANTE PROYECTOS PARA PRESTACIÓN DE SERVICIOS (PPS) Y SIMILARES	\$0.00	\$0.00
INVERSIÓN PÚBLICA CONTRATADA MEDIANTE PROYECTOS PARA PRESTACIÓN DE SERVICIOS (PPS) Y SIMILARES	\$0.00	\$0.00
BIENES EN CONCESIONADOS O EN COMODATO	\$0.00	\$0.00
BIENES BAJO CONTRATO EN CONCESIÓN	\$2.00	\$2.00
CONTRATO DE CONCESIÓN POR BIENES	\$2.00	\$2.00
BIENES BAJO CONTRATO EN COMODATO	\$0.00	\$0.00

Estado de Situación Financiera Al 28/feb./2022

CONCEPTO	2022	2021
CUENTAS DE ORDEN PRESUPUESTARIAS		
LEY DE INGRESOS		
LEY DE INGRESOS ESTIMADA	\$111,314,968.00	\$102,977,200.00
LEY DE INGRESOS POR EJECUTAR	\$100,323,362.28	\$24,310,848.32
MODIFICACIONES A LA LEY DE INGRESOS ESTIMADA	\$0.00	\$3,563,760.51
LEY DE INGRESOS DEVENGADA	\$10,991,605.72	\$82,230,112.19
LEY DE INGRESOS RECAUDADA	\$10,991,605.72	\$82,230,112.19
PRESUPUESTO DE EGRESOS		
PRESUPUESTO DE EGRESOS APROBADO	\$111,314,968.00	\$102,977,200.00

PROBADO Hidalgo S/N, Zona Centro, Tampamolón Corona, S.L.P., C.P. 79850 | Tel: 01 (489) 378 8078





TAMPAMOLÓN CORONA

HONORABLE AYUNTAMIENTO 2021 - 2024



PRESUPUESTO DE EGRESOS POR EJERCER	\$105,730,590.03	\$29,706,934.49
MODIFICACIONES AL PRESUPUESTO DE EGRESOS APROBADO	\$0.00	\$11,587,444.21
PRESUPUESTO DE EGRESOS COMPROMETIDO	\$5,584,377.97	\$84,922,445.10
PRESUPUESTO DE EGRESOS DEVENGADO	\$5,584,287.97	\$84,890,077.41
PRESUPUESTO DE EGRESOS EJERCIDO	\$5,584,287.97	\$84,475,143.66
PRESUPUESTO DE EGRESOS PAGADO	\$5,592,152.55	\$84,733,467.05


Estado de Variación en la Hacienda Pública

Del 01/ene/2022 Al 28/feb./2022

Concepto	Hacienda Pública/ Patrimonio Contribuido	Hacienda Pública/ Patrimonio Generado De Ejercicios Anteriores	Hacienda Pública/ Patrimonio Generado Del Ejercicio	Exceso o Insuficiencia en la Actualización de la Hacienda Pública / Patrimonio	Total
HACIENDA PÚBLICA/PATRIMONIO CONTRIBUIDO NETO DE 2021	\$0.00	\$0.00	\$0.00	\$0.00	\$0.00
APORTACIONES	\$0.00	\$0.00	\$0.00	\$0.00	\$0.00
DONACIONES DE CAPITAL	\$0.00	\$0.00	\$0.00	\$0.00	\$0.00
ACTUALIZACIÓN DE LA HACIENDA PÚBLICA/PATRIMONIO	\$0.00	\$0.00	\$0.00	\$0.00	\$0.00
HACIENDA PÚBLICA /PATRIMONIO GENERADO NETO DE 2021	\$0.00	\$21,520,286.04	\$7,798,506.14	\$0.00	\$29,318,792.18
RESULTADOS DEL EJERCICIO (AHORRO/ DESAHORRO)	\$0.00	\$0.00	\$7,798,506.14	\$0.00	\$7,798,506.14
RESULTADOS DE EJERCICIOS ANTERIORES	\$0.00	-\$2,878,841.60	\$0.00	\$0.00	-\$2,878,841.60
REVALÚOS	\$0.00	\$24,412,609.29	\$0.00	\$0.00	\$24,412,609.29
RESERVAS	\$0.00	\$0.00	\$0.00	\$0.00	\$0.00
RECTIFICACIONES DE RESULTADOS DE EJERCICIOS ANTERIORES	\$0.00	-\$13,481.65	\$0.00	\$0.00	-\$13,481.65
EXCESO O INSUFICIENCIA EN LA ACTUALIZACIÓN DE LA HACIENDA PÚBLICA/ PATRIMONIO NETO DE 2021	\$0.00	\$0.00	\$0.00	\$0.00	\$0.00
RESULTADO POR POSICIÓN MONETARIA	\$0.00	\$0.00	\$0.00	\$0.00	\$0.00
RESULTADO POR TENENCIA DE ACTIVOS NO MONETARIOS	\$0.00	\$0.00	\$0.00	\$0.00	\$0.00
HACIENDA PÚBLICA / PATRIMONIO NETO FINAL DE 2021	\$0.00	\$21,520,286.04	\$7,798,506.14	\$0.00	\$29,318,792.18

Miguel Hidalgo S/N, Zona Centro, Tampamolón Corona, S.L.P., C.P. 79850 | Tel: 01 (489) 378 8078





TAMPAMOLÓN CORONA

HONORABLE AYUNTAMIENTO 2021 - 2024




CAMBIOS EN LA HACIENDA PÚBLICA/PATRIMONIO CONTRIBUIDO NETO DE 2022	\$0.00	\$0.00	\$0.00	\$0.00	\$0.00
APORTACIONES	\$0.00	\$0.00	\$0.00	\$0.00	\$0.00
DONACIONES DE CAPITAL	\$0.00	\$0.00	\$0.00	\$0.00	\$0.00
ACTUALIZACIÓN DE LA HACIENDA PÚBLICA/PATRIMONIO	\$0.00	\$0.00	\$0.00	\$0.00	\$0.00
VARIACIONES DE LA HACIENDA PÚBLICA / PATRIMONIO GENERADO NETO DE 2022	\$0.00	\$7,798,506.14	\$564,420.90	\$0.00	\$8,362,927.04
RESULTADOS DEL EJERCICIO (AHORRO/ DESAHORRO)	\$0.00	\$0.00	\$8,517,982.04	\$0.00	\$8,517,982.04
RESULTADOS DE EJERCICIOS ANTERIORES	\$0.00	\$7,798,506.14	\$7,798,506.14	\$0.00	\$0.00
REVALÚOS	\$0.00	\$0.00	\$0.00	\$0.00	\$0.00
RESERVAS	\$0.00	\$0.00	\$0.00	\$0.00	\$0.00
RECTIFICACIONES DE RESULTADOS DE EJERCICIOS ANTERIORES	\$0.00	\$0.00	-\$155,055.00	\$0.00	-\$155,055.00
CAMBIOS EN EL EXCESO O INSUFICIENCIA EN LA ACTUALIZACIÓN DE LA HACIENDA PÚBLICA/ PATRIMONIO NETO DE 2022	\$0.00	\$0.00	\$0.00	\$0.00	\$0.00
RESULTADO POR POSICIÓN MONETARIA	\$0.00	\$0.00	\$0.00	\$0.00	\$0.00
RESULTADO POR TENENCIA DE ACTIVOS NO MONETARIOS	\$0.00	\$0.00	\$0.00	\$0.00	\$0.00
HACIENDA PÚBLICA / PATRIMONIO NETO FINAL DE 2022	\$0.00	\$29,318,792.18	\$8,362,927.04	\$0.00	\$37,681,719.22

Estado de Actividades Del 01/mar./2022 al 31/mar./2022

Concepto	2022	2021
INGRESOS Y OTROS BENEFICIOS		
INGRESOS DE GESTIÓN	\$164,872.77	\$1,163,146.09
IMPUESTOS	\$0.00	\$609,966.00
CUOTAS Y APORTACIONES DE SEGURIDAD SOCIAL	\$0.00	\$0.00
CONTRIBUCIONES DE MEJORAS	\$0.00	\$0.00
DERECHOS	\$164,842.81	\$306,466.92
PRODUCTOS	\$29.96	\$200,886.89
APROVECHAMIENTOS	\$0.00	\$45,826.28
INGRESOS POR VENTA DE BIENES Y PRESTACIÓN DE SERVICIOS	\$0.00	\$0.00
PARTICIPACIONES, APORTACIONES, CONVENIOS, INCENTIVOS DERIVADOS DE LA COLABORACIÓN FISCAL, FONDOS DISTINTOS DE APORTACIONES, TRANSFERENCIAS, ASIGNACIONES, SUBSIDIOS Y SUBVENCIONES, Y PENSIONES Y JUBILACIONES	\$2,653,498.50	\$66,694,347.96
PARTICIPACIONES, APORTACIONES, CONVENIOS, INCENTIVOS DERIVADOS DE LA COLABORACIÓN FISCAL Y FONDOS DISTINTOS DE APORTACIONES	\$2,653,498.50	\$66,694,347.96





TAMPAMOLÓN CORONA

HONORABLE AYUNTAMIENTO 2021 - 2024



TRANSFERENCIAS, ASIGNACIONES, SUBSIDIOS Y SUBVENCIONES, Y PENSIONES Y JUBILACIONES	\$0.00	\$0.00			
OTROS INGRESOS Y BENEFICIOS	\$0.00	\$0.00			
INGRESOS FINANCIEROS	\$0.00	\$0.00			
INCREMENTO POR VARIACIÓN DE INVENTARIOS	\$0.00	\$0.00			
DISMINUCIÓN DEL EXCESO DE ESTIMACIONES POR PÉRDIDA O DETERIORO U OBSOLESCENCIA	\$0.00	\$0.00			
DISMINUCIÓN DEL EXCESO DE PROVISIONES	\$0.00	\$0.00			
OTROS INGRESOS Y BENEFICIOS VARIOS	\$0.00	\$0.00			
Total de Ingresos y Otros Beneficios	\$2,818,371.27	\$67,857,494.05			
GASTOS Y OTRAS PÉRDIDAS					
GASTOS DE FUNCIONAMIENTO	\$2,487,038.23	\$29,836,344.65			
SERVICIOS PERSONALES	\$1,385,566.50	\$13,889,027.68			
MATERIALES Y SUMINISTROS	\$435,931.00	\$8,357,286.48			
SERVICIOS GENERALES	\$665,540.73	\$7,590,030.49			
TRANSFERENCIAS, ASIGNACIONES, SUBSIDIOS Y OTRAS AYUDAS	\$616,337.28	\$3,790,497.96			
TRANSFERENCIAS INTERNAS Y ASIGNACIONES AL SECTOR PÚBLICO	\$0.00	\$0.00			
TRANSFERENCIAS AL RESTO DEL SECTOR PÚBLICO	\$0.00	\$0.00			
SUBSIDIOS Y SUBVENCIONES	\$0.00	\$0.00			
AYUDAS SOCIALES	\$616,337.28	\$3,773,697.96			
PENSIONES Y JUBILACIONES	\$0.00	\$16,800.00			
TRANSFERENCIAS A FIDEICOMISOS, MANDATOS Y CONTRATOS ANÁLOGOS	\$0.00	\$0.00			
TRANSFERENCIAS A LA SEGURIDAD SOCIAL	\$0.00	\$0.00			
DONATIVOS	\$0.00	\$0.00			
TRANSFERENCIAS AL EXTERIOR	\$0.00	\$0.00			
PARTICIPACIONES Y APORTACIONES	\$0.00	\$0.00			
PARTICIPACIONES	\$0.00	\$0.00			
APORTACIONES	\$0.00	\$0.00			
CONVENIOS	\$0.00	\$0.00			
INTERESES, COMISIONES Y OTROS GASTOS DE LA DEUDA PÚBLICA	\$26,653.87	\$2,722,535.68			
INTERESES DE LA DEUDA PÚBLICA	\$26,653.87	\$2,721,977.72			
COMISIONES DE LA DEUDA PÚBLICA	\$0.00	\$557.96			
GASTOS DE LA DEUDA PÚBLICA	\$0.00	\$0.00			
COSTO POR COBERTURAS	\$0.00	\$0.00			
APOYOS FINANCIEROS	\$0.00	\$0.00			
OTROS GASTOS Y PÉRDIDAS EXTRAORDINARIAS	\$0.00	\$0.00			
ESTIMACIONES, DEPRECIACIONES, DETERIOROS, OBSOLESCENCIA Y AMORTIZACIONES	\$0.00	\$0.00			
PROVISIONES	\$0.00	\$0.00			





TAMPAMOLÓN CORONA

HONORABLE AYUNTAMIENTO 2021 - 2024



DISMINUCIÓN DE INVENTARIOS	\$0.00	\$0.00
AUMENTO POR INSUFICIENCIA DE ESTIMACIONES POR PÉRDIDA O DETERIORO U OBSOLESCENCIA	\$0.00	\$0.00
AUMENTO POR INSUFICIENCIA DE PROVISIONES	\$0.00	\$0.00

Estado de Actividades

Del 01/mar./2022 al 31/mar./2022

Concepto	2022	2021
OTROS GASTOS	\$0.00	\$0.00
INVERSIÓN PÚBLICA	\$0.00	\$32,934,317.16
INVERSIÓN PÚBLICA NO CAPITALIZABLE	\$0.00	\$32,934,317.16
Total de Gastos y otras Pérdidas	\$3,130,029.38	\$69,283,695.45
Resultado del Ejercicio (Ahorro/Desahorro)	-\$311,658.11	-\$1,426,201.40

Estado Analítico del Activo

Del 01/mar./2022 al 31/mar./2022

Concepto	Saldo Inicial	Cargos del periodo	Abonos del periodo	Saldo Final	Variación del Periodo
ACTIVO	\$51,530,390.50	\$8,383,881.62	\$8,705,982.37	\$51,208,289.75	-\$322,100.75
ACTIVO CIRCULANTE	\$10,743,727.95	\$8,285,337.30	\$8,705,982.37	\$10,323,082.88	-\$420,645.07
EFFECTIVO Y EQUIVALENTES	\$8,859,821.60	\$5,381,183.51	\$5,824,672.93	\$8,416,332.18	-\$443,489.42
DERECHOS A RECIBIR EFFECTIVO O EQUIVALENTES	\$1,825,313.65	\$2,904,153.79	\$2,881,309.44	\$1,848,158.00	\$22,844.35
DERECHOS A RECIBIR BIENES O SERVICIOS	\$58,592.70	\$0.00	\$0.00	\$58,592.70	\$0.00
INVENTARIOS	\$0.00	\$0.00	\$0.00	\$0.00	\$0.00
ALMACENES	\$0.00	\$0.00	\$0.00	\$0.00	\$0.00
ESTIMACIÓN POR PÉRDIDA O DETERIORO DE ACTIVOS CIRCULANTES	\$0.00	\$0.00	\$0.00	\$0.00	\$0.00
OTROS ACTIVOS CIRCULANTES	\$0.00	\$0.00	\$0.00	\$0.00	\$0.00
ACTIVO NO CIRCULANTE	\$40,786,662.55	\$98,544.32	\$0.00	\$40,885,206.87	\$98,544.32
INVERSIONES FINANCIERAS A LARGO PLAZO	\$4,511.00	\$0.00	\$0.00	\$4,511.00	\$0.00
DERECHOS A RECIBIR EFFECTIVO O EQUIVALENTES A LARGO PLAZO	\$0.00	\$0.00	\$0.00	\$0.00	\$0.00
BIENES INMUEBLES, INFRAESTRUCTURA Y CONSTRUCCIONES EN PROCESO	\$34,393,441.61	\$98,544.32	\$0.00	\$34,491,985.93	\$98,544.32
BIENES MUEBLES	\$6,388,709.94	\$0.00	\$0.00	\$6,388,709.94	\$0.00
ACTIVOS INTANGIBLES	\$0.00	\$0.00	\$0.00	\$0.00	\$0.00
DEPRECIACIÓN, DETERIORO Y AMORTIZACIÓN ACUMULADA DE BIENES	\$0.00	\$0.00	\$0.00	\$0.00	\$0.00
ACTIVOS DIFERIDOS	\$0.00	\$0.00	\$0.00	\$0.00	\$0.00
ESTIMACIÓN POR PÉRDIDA O DETERIORO DE ACTIVOS NO CIRCULANTES	\$0.00	\$0.00	\$0.00	\$0.00	\$0.00
OTROS ACTIVOS NO CIRCULANTES	\$0.00	\$0.00	\$0.00	\$0.00	\$0.00





TAMPAMOLÓN CORONA

HONORABLE AYUNTAMIENTO 2021 - 2024



Estado Analítico del Activo Del 01/mar./2022 al 31/mar./2022

Concepto	Saldo Inicial	Cargos del periodo	Abonos del periodo	Saldo Final	Variación del Periodo
ACTIVO	\$51,530,390.50	\$8,383,881.62	\$8,705,982.37	\$51,208,289.75	-\$322,100.75
ACTIVO CIRCULANTE	\$10,743,727.95	\$8,285,337.30	\$8,705,982.37	\$10,323,082.88	-\$420,645.07
EFFECTIVO Y EQUIVALENTES	\$8,859,821.60	\$5,381,183.51	\$5,824,672.93	\$8,416,332.18	-\$443,489.42
DERECHOS A RECIBIR EFFECTIVO O EQUIVALENTES	\$1,825,313.65	\$2,904,153.79	\$2,881,309.44	\$1,848,158.00	\$22,844.35
DERECHOS A RECIBIR BIENES O SERVICIOS	\$58,592.70	\$0.00	\$0.00	\$58,592.70	\$0.00
INVENTARIOS	\$0.00	\$0.00	\$0.00	\$0.00	\$0.00
ALMACENES	\$0.00	\$0.00	\$0.00	\$0.00	\$0.00
ESTIMACIÓN POR PÉRDIDA O DETERIORO DE ACTIVOS CIRCULANTES	\$0.00	\$0.00	\$0.00	\$0.00	\$0.00
OTROS ACTIVOS CIRCULANTES	\$0.00	\$0.00	\$0.00	\$0.00	\$0.00
ACTIVO NO CIRCULANTE	\$40,786,662.55	\$98,544.32	\$0.00	\$40,885,206.87	\$98,544.32
INVERSIONES FINANCIERAS A LARGO PLAZO	\$4,511.00	\$0.00	\$0.00	\$4,511.00	\$0.00
DERECHOS A RECIBIR EFFECTIVO O EQUIVALENTES A LARGO PLAZO	\$0.00	\$0.00	\$0.00	\$0.00	\$0.00
BIENES INMUEBLES, INFRAESTRUCTURA Y CONSTRUCCIONES EN PROCESO	\$34,393,441.61	\$98,544.32	\$0.00	\$34,491,985.93	\$98,544.32
BIENES MUEBLES	\$6,388,709.94	\$0.00	\$0.00	\$6,388,709.94	\$0.00
ACTIVOS INTANGIBLES	\$0.00	\$0.00	\$0.00	\$0.00	\$0.00
DEPRECIACIÓN, DETERIORO Y AMORTIZACIÓN ACUMULADA DE BIENES	\$0.00	\$0.00	\$0.00	\$0.00	\$0.00
ACTIVOS DIFERIDOS	\$0.00	\$0.00	\$0.00	\$0.00	\$0.00
ESTIMACIÓN POR PÉRDIDA O DETERIORO DE ACTIVOS NO CIRCULANTES	\$0.00	\$0.00	\$0.00	\$0.00	\$0.00
OTROS ACTIVOS NO CIRCULANTES	\$0.00	\$0.00	\$0.00	\$0.00	\$0.00

Estado Analítico de la Deuda y Otros Pasivos

Del 01/mar./2022 Al 31/mar./2022

Denominación de las Deudas	Moneda de Contratación	Institución o País Acreedor	Saldo Inicial del Periodo	Saldo Final del Periodo										
DEUDA PÚBLICA														
Corto Plazo														
Deuda Interna														
Instituciones de Crédito	Peso	México	-\$3,239,999.01	-\$3,304,999.01										
Títulos y Valores	Peso	México	\$0.00	\$0.00										
Arrendamientos Financieros	Peso	México	\$0.00	\$0.00										





TAMPAMOLÓN CORONA

HONORABLE AYUNTAMIENTO 2021 - 2024



Deuda Externa																			
Organismos Financieros Internacionales		Peso	México	\$0.00	\$0.00														
Deuda Bilateral		Peso	México	\$0.00	\$0.00														
Títulos y Valores		Peso	México	\$0.00	\$0.00														
Arrendamientos Financieros		Peso	México	\$0.00	\$0.00														
Subtotal de Deuda Pública a Corto Plazo		Peso	México	-\$3,239,999.01	-\$3,304,999.01														
Largo Plazo																			
Deuda Interna																			
Instituciones de Crédito		Peso	México	\$7,319,861.32	\$7,319,861.32														
Títulos y Valores		Peso	México	\$0.00	\$0.00														
Arrendamientos Financieros		Peso	México	\$0.00	\$0.00														
Deuda Externa																			
Organismos Financieros Internacionales		Peso	México	\$0.00	\$0.00														
Deuda Bilateral		Peso	México	\$0.00	\$0.00														
Títulos y Valores		Peso	México	\$0.00	\$0.00														
Arrendamientos Financieros		Peso	México	\$0.00	\$0.00														
Subtotal de Deuda Pública a Largo Plazo		Peso	México	\$7,319,861.32	\$7,319,861.32														
Total de Otros Pasivos		Peso	México	\$9,768,808.97	\$9,835,931.63														
Total de Deuda Pública y Otros Pasivos		Peso	México	\$13,848,671.28	\$13,850,793.94														

Estado de Cambios en la Situación Financiera

Del 01/ene./2022 Al 31/mar./2022

Miguel Hidalgo S.	Concepto	Centro, Tampamolón Corona, S.L.P., C.	Origen	Tel: 01 (4) Aplicación	78
-------------------	----------	---------------------------------------	--------	------------------------	----





TAMPAMOLÓN CORONA

HONORABLE AYUNTAMIENTO 2021 - 2024



ACTIVO	\$0.00	\$5,896,599.47
ACTIVO CIRCULANTE	\$0.00	\$5,500,636.58
EFFECTIVO Y EQUIVALENTES	\$0.00	\$5,496,001.55
DERECHOS A RECIBIR EFFECTIVO O EQUIVALENTES	\$0.00	\$4,635.03
DERECHOS A RECIBIR BIENES O SERVICIOS	\$0.00	\$0.00
INVENTARIOS	\$0.00	\$0.00
ALMACENES	\$0.00	\$0.00
ESTIMACIÓN POR PÉRDIDA O DETERIORO DE ACTIVOS CIRCULANTES	\$0.00	\$0.00
OTROS ACTIVOS CIRCULANTES	\$0.00	\$0.00
ACTIVO NO CIRCULANTE	\$0.00	\$395,962.89
INVERSIONES FINANCIERAS A LARGO PLAZO	\$0.00	\$0.00
DERECHOS A RECIBIR EFFECTIVO O EQUIVALENTES A LARGO PLAZO	\$0.00	\$0.00
BIENES INMUEBLES, INFRAESTRUCTURA Y CONSTRUCCIONES EN PROCESO	\$0.00	\$395,962.89
BIENES MUEBLES	\$0.00	\$0.00
ACTIVOS INTANGIBLES	\$0.00	\$0.00
DEPRECIACIÓN, DETERIORO Y AMORTIZACIÓN ACUMULADA DE BIENES	\$0.00	\$0.00
ACTIVOS DIFERIDOS	\$0.00	\$0.00
ESTIMACIÓN POR PÉRDIDA O DETERIORO DE ACTIVOS NO CIRCULANTES	\$0.00	\$0.00
OTROS ACTIVOS NO CIRCULANTES	\$0.00	\$0.00
PASIVO	\$0.00	\$2,142,104.16
PASIVO CIRCULANTE	\$0.00	\$2,142,104.16
CUENTAS POR PAGAR A CORTO PLAZO	\$0.00	\$1,947,104.16
DOCUMENTOS POR PAGAR A CORTO PLAZO	\$0.00	\$0.00
PORCIÓN A CORTO PLAZO DE LA DEUDA PÚBLICA A LARGO PLAZO	\$0.00	\$195,000.00
TÍTULOS Y VALORES A CORTO PLAZO	\$0.00	\$0.00
PASIVOS DIFERIDOS A CORTO PLAZO	\$0.00	\$0.00
FONDOS Y BIENES DE TERCEROS EN GARANTÍA Y/O ADMINISTRACIÓN A CORTO PLAZO	\$0.00	\$0.00
PROVISIONES A CORTO PLAZO	\$0.00	\$0.00
OTROS PASIVOS A CORTO PLAZO	\$0.00	\$0.00
PASIVO NO CIRCULANTE	\$0.00	\$0.00
CUENTAS POR PAGAR A LARGO PLAZO	\$0.00	\$0.00
DOCUMENTOS POR PAGAR A LARGO PLAZO	\$0.00	\$0.00
DEUDA PÚBLICA A LARGO PLAZO	\$0.00	\$0.00
PASIVOS DIFERIDOS A LARGO PLAZO	\$0.00	\$0.00
FONDOS Y BIENES DE TERCEROS EN GARANTÍA Y/O ADMINISTRACIÓN A LARGO PLAZO	\$0.00	\$0.00
PROVISIONES A LARGO PLAZO	\$0.00	\$0.00
HACIENDA PÚBLICA/ PATRIMONIO	\$8,206,323.93	\$155,055.00
HACIENDA PÚBLICA/PATRIMONIO CONTRIBUIDO	\$0.00	\$0.00
APORTACIONES	\$0.00	\$0.00
DONACIONES DE CAPITAL	\$0.00	\$0.00
ACTUALIZACIÓN DE LA HACIENDA PÚBLICA/PATRIMONIO	\$0.00	\$0.00
HACIENDA PÚBLICA /PATRIMONIO GENERADO	\$8,206,323.93	\$155,055.00
RESULTADOS DEL EJERCICIO (AHORRO/ DESAHORRO)	\$407,817.79	\$0.00
RESULTADOS DE EJERCICIOS ANTERIORES	\$7,798,506.14	\$0.00
REVALÚOS	\$0.00	\$0.00
RESERVAS	\$0.00	\$0.00
RECTIFICACIONES DE RESULTADOS DE EJERCICIOS ANTERIORES	\$0.00	\$155,055.00
EXCESO O INSUFICIENCIA EN LA ACTUALIZACIÓN DE LA HACIENDA PÚBLICA/ PATRIMONIO	\$0.00	\$0.00
RESULTADO POR POSICIÓN MONETARIA	\$0.00	\$0.00
RESULTADO POR TENENCIA DE ACTIVOS NO MONETARIOS	\$0.00	\$0.00





TAMPAMOLÓN CORONA

HONORABLE AYUNTAMIENTO 2021 - 2024



Estado de Cambios en la Situación Financiera

Usr: supervisor	Del 01/ene./2022 Al 31/mar./2022	
Concepto	Origen	Aplicación
ACTIVO	\$0.00	\$5,896,599.47
ACTIVO CIRCULANTE	\$0.00	\$5,500,636.58
EFFECTIVO Y EQUIVALENTES	\$0.00	\$5,496,001.55
DERECHOS A RECIBIR EFFECTIVO O EQUIVALENTES	\$0.00	\$4,635.03
DERECHOS A RECIBIR BIENES O SERVICIOS	\$0.00	\$0.00
INVENTARIOS	\$0.00	\$0.00
ALMACENES	\$0.00	\$0.00
ESTIMACIÓN POR PÉRDIDA O DETERIORO DE ACTIVOS CIRCULANTES	\$0.00	\$0.00
OTROS ACTIVOS CIRCULANTES	\$0.00	\$0.00
ACTIVO NO CIRCULANTE	\$0.00	\$395,962.89
INVERSIONES FINANCIERAS A LARGO PLAZO	\$0.00	\$0.00
DERECHOS A RECIBIR EFFECTIVO O EQUIVALENTES A LARGO PLAZO	\$0.00	\$0.00
BIENES INMUEBLES, INFRAESTRUCTURA Y CONSTRUCCIONES EN PROCESO	\$0.00	\$395,962.89
BIENES MUEBLES	\$0.00	\$0.00
ACTIVOS INTANGIBLES	\$0.00	\$0.00
DEPRECIACIÓN, DETERIORO Y AMORTIZACIÓN ACUMULADA DE BIENES	\$0.00	\$0.00
ACTIVOS DIFERIDOS	\$0.00	\$0.00
ESTIMACIÓN POR PÉRDIDA O DETERIORO DE ACTIVOS NO CIRCULANTES	\$0.00	\$0.00
OTROS ACTIVOS NO CIRCULANTES	\$0.00	\$0.00
PASIVO	\$0.00	\$2,142,104.16
PASIVO CIRCULANTE	\$0.00	\$2,142,104.16
CUENTAS POR PAGAR A CORTO PLAZO	\$0.00	\$1,947,104.16
DOCUMENTOS POR PAGAR A CORTO PLAZO	\$0.00	\$0.00
PORCIÓN A CORTO PLAZO DE LA DEUDA PÚBLICA A LARGO PLAZO	\$0.00	\$195,000.00
TÍTULOS Y VALORES A CORTO PLAZO	\$0.00	\$0.00
PASIVOS DIFERIDOS A CORTO PLAZO	\$0.00	\$0.00
FONDOS Y BIENES DE TERCEROS EN GARANTÍA Y/O ADMINISTRACIÓN A CORTO PLAZO	\$0.00	\$0.00
PROVISIONES A CORTO PLAZO	\$0.00	\$0.00
OTROS PASIVOS A CORTO PLAZO	\$0.00	\$0.00
PASIVO NO CIRCULANTE	\$0.00	\$0.00
CUENTAS POR PAGAR A LARGO PLAZO	\$0.00	\$0.00
DOCUMENTOS POR PAGAR A LARGO PLAZO	\$0.00	\$0.00
DEUDA PÚBLICA A LARGO PLAZO	\$0.00	\$0.00
PASIVOS DIFERIDOS A LARGO PLAZO	\$0.00	\$0.00
FONDOS Y BIENES DE TERCEROS EN GARANTÍA Y/O ADMINISTRACIÓN A LARGO PLAZO	\$0.00	\$0.00
PROVISIONES A LARGO PLAZO	\$0.00	\$0.00
HACIENDA PÚBLICA/ PATRIMONIO	\$8,206,323.93	\$155,055.00
HACIENDA PÚBLICA/PATRIMONIO CONTRIBUIDO	\$0.00	\$0.00
APORTACIONES	\$0.00	\$0.00
DONACIONES DE CAPITAL	\$0.00	\$0.00
ACTUALIZACIÓN DE LA HACIENDA PÚBLICA/PATRIMONIO	\$0.00	\$0.00
HACIENDA PÚBLICA /PATRIMONIO GENERADO	\$8,206,323.93	\$155,055.00
RESULTADOS DEL EJERCICIO (AHORRO/ DESAHORRO)	\$407,817.79	\$0.00
RESULTADOS DE EJERCICIOS ANTERIORES	\$7,798,506.14	\$0.00
REVALÚOS	\$0.00	\$0.00
RESERVAS	\$0.00	\$0.00
RECTIFICACIONES DE RESULTADOS DE EJERCICIOS ANTERIORES, S.L.P., C.P. 798505	\$0.00	\$155,055.00





TAMPAMOLÓN CORONA

HONORABLE AYUNTAMIENTO 2021 - 2024




EXCESO O INSUFICIENCIA EN LA ACTUALIZACIÓN DE LA HACIENDA PÚBLICA/ PATRIMONIO	\$0.00	\$0.00
RESULTADO POR POSICIÓN MONETARIA	\$0.00	\$0.00
RESULTADO POR TENENCIA DE ACTIVOS NO MONETARIOS	\$0.00	\$0.00

Estado de Flujos de Efectivo Del 01/ene/2022 Al 31/mar./2022

Concepto	2022	2021
FLUJOS DE EFECTIVO DE LAS ACTIVIDADES DE OPERACIÓN		
ORIGEN	\$14,428,648.56	\$83,063,582.16
IMPUESTOS	\$0.00	\$813,172.00
CUOTAS Y APORTACIONES DE SEGURIDAD SOCIAL	\$0.00	\$0.00
CONTRIBUCIONES DE MEJORAS	\$0.00	\$0.00
DERECHOS	\$379,672.32	\$414,250.78
PRODUCTOS	\$1,004.51	\$241,835.67
	\$0.00	\$51,770.70
APROVECHAMIENTOS		
INGRESOS POR VENTA DE BIENES Y PRESTACIÓN DE SERVICIOS	\$0.00	\$0.00
PARTICIPACIONES, APORTACIONES, CONVENIOS, INCENTIVOS DERIVADOS DE LA COLABORACIÓN FISCAL Y FONDOS DISTINTOS DE APORTACIONES	\$13,429,300.16	\$80,709,083.04
TRANSFERENCIAS, ASIGNACIONES, SUBSIDIOS Y SUBVENCIONES, Y PENSIONES Y JUBILACIONES	\$0.00	\$0.00
OTROS ORIGENES DE OPERACIÓN	\$618,671.57	\$833,469.97
APLICACIÓN	\$8,257,681.71	\$38,492,162.66
SERVICIOS PERSONALES	\$4,087,494.43	\$16,703,697.51
MATERIALES Y SUMINISTRO	\$1,024,275.28	\$9,234,752.44
SERVICIOS GENERALES	\$1,368,614.83	\$8,056,726.83
TRANSFERENCIAS INTERNAS Y ASIGNACIONES AL SECTOR PÚBLICO	\$0.00	\$0.00
TRANSFERENCIAS AL RESTO DEL SECTOR PÚBLICO	\$0.00	\$0.00
SUBSIDIOS Y SUBVENCIONES	\$0.00	\$0.00
AYUDAS SOCIALES	\$1,777,297.17	\$4,475,385.88
PENSIONES Y JUBILACIONES	\$0.00	\$21,600.00
TRANSFERENCIAS A FIDEICOMISOS, MANDATOS Y OTROS ANÁLOGOS	\$0.00	\$0.00
TRANSFERENCIAS A LA SEGURIDAD SOCIAL	\$0.00	\$0.00
DONATIVOS	\$0.00	\$0.00
Tranferencias al exterior	\$0.00	\$0.00
PARTICIPACIONES	\$0.00	\$0.00
	\$0.00	\$0.00
APORTACIONES	\$0.00	\$0.00
CONVENIOS	\$0.00	\$0.00
OTRAS APLICACIONES DE OPERACIÓN	\$0.00	\$0.00
FLUJOS NETOS DE EFECTIVO POR ACTIVIDADES DE OPERACION	\$6,170,966.85	\$44,571,419.50
FLUJOS DE EFECTIVO DE LAS ACTIVIDADES DE INVERSIÓN		





TAMPAMOLÓN CORONA

HONORABLE AYUNTAMIENTO 2021 - 2024



EFFECTIVO Y EQUIVALENTES	\$8,416,332.18	\$2,920,330.63	CUENTAS POR PAGAR A CORTO PLAZO	\$9,054,336.25	\$11,001,440.41
DERECHOS A RECIBIR EFECTIVO O EQUIVALENTES	\$1,848,158.00	\$1,843,522.97	DOCUMENTOS POR PAGAR A CORTO PLAZO	\$781,595.38	\$781,595.38
DERECHOS A RECIBIR BIENES O SERVICIOS	\$58,592.70	\$58,592.70	PORCIÓN A CORTO PLAZO DE LA DEUDA PÚBLICA A LARGO PLAZO	-\$3,304,999.01	-\$3,109,999.01
INVENTARIOS	\$0.00	\$0.00	TÍTULOS Y VALORES A CORTO PLAZO	\$0.00	\$0.00
ALMACENES	\$0.00	\$0.00	PASIVOS DIFERIDOS A CORTO PLAZO	\$0.00	\$0.00
ESTIMACIÓN POR PÉRDIDA O DETERIORO DE ACTIVOS CIRCULANTES	\$0.00	\$0.00	FONDOS Y BIENES DE TERCEROS EN GARANTÍA Y/O ADMINISTRACIÓN A CORTO PLAZO	\$0.00	\$0.00
OTROS ACTIVOS CIRCULANTES	\$0.00	\$0.00	PROVISIONES A CORTO PLAZO	\$0.00	\$0.00
			OTROS PASIVOS A CORTO PLAZO	\$0.00	\$0.00
Total de Activos Circulantes	\$10,323,082.88	\$4,822,446.30	Total de Pasivos Circulantes	\$6,530,932.62	\$8,673,036.78
ACTIVO NO CIRCULANTE			PASIVO NO CIRCULANTE		
INVERSIONES FINANCIERAS A LARGO PLAZO	\$4,511.00	\$4,511.00	CUENTAS POR PAGAR A LARGO PLAZO	\$0.00	\$0.00
DERECHOS A RECIBIR EFECTIVO O EQUIVALENTES A LARGO PLAZO	\$0.00	\$0.00	DOCUMENTOS POR PAGAR A LARGO PLAZO	\$0.00	\$0.00
BIENES INMUEBLES, INFRAESTRUCTURA Y CONSTRUCCIONES EN PROCESO	\$34,491,985.93	\$34,096,023.04	DEUDA PÚBLICA A LARGO PLAZO	\$7,319,861.32	\$7,319,861.32
BIENES MUEBLES	\$6,388,709.94	\$6,388,709.94	PASIVOS DIFERIDOS A LARGO PLAZO	\$0.00	\$0.00
ACTIVOS INTANGIBLES	\$0.00	\$0.00	FONDOS Y BIENES DE TERCEROS EN GARANTÍA Y/O ADMINISTRACIÓN A LARGO PLAZO	\$0.00	\$0.00
DEPRECIACIÓN, DETERIORO Y AMORTIZACIÓN ACUMULADA DE BIENES	\$0.00	\$0.00	PROVISIONES A LARGO PLAZO	\$0.00	\$0.00
ACTIVOS DIFERIDOS	\$0.00	\$0.00			
ESTIMACIÓN POR PÉRDIDA O DETERIORO DE ACTIVOS NO CIRCULANTES	\$0.00	\$0.00			
OTROS ACTIVOS NO CIRCULANTES	\$0.00	\$0.00	Total de Pasivos No Circulantes	\$7,319,861.32	\$7,319,861.32
Total de Activos No Circulantes	\$40,885,206.87	\$40,489,243.98	Total del Pasivo	\$13,850,793.94	\$15,992,898.10





TAMPAMOLÓN CORONA

HONORABLE AYUNTAMIENTO 2021 - 2024



Total del Activo	\$51,208,289.75	\$45,311,690.28	HACIENDA PÚBLICA/ PATRIMONIO																	
			HACIENDA PÚBLICA/PATRIMONIO CONTRIBUIDO		\$0.00			\$0.00												
			APORTACIONES DONACIONES DE CAPITAL		\$0.00			\$0.00												
			ACTUALIZACIÓN DE LA HACIENDA PÚBLICA/PATRIMONIO		\$0.00			\$0.00												
			HACIENDA PÚBLICA /PATRIMONIO GENERADO		\$37,370,061.11			\$29,318,792.18												
			RESULTADOS DEL EJERCICIO (AHORRO/ DESAHORRO)		\$8,206,323.93			\$7,798,506.14												
			RESULTADOS DE EJERCICIOS ANTERIORES		\$4,919,664.54			-												
			REVALUOS		\$24,412,609.29			\$24,412,609.29												
			RESERVAS		\$0.00			\$0.00												

Estado de Situación Financiera

37

Al 31/mar./2022

CONCEPTO	2022	2021	CONCEPTO	2022	2021
			RECTIFICACIONES DE RESULTADOS DE EJERCICIOS ANTERIORES	-\$168,536.65	-\$13,481.65
			EXCESO O INSUFICIENCIA EN LA ACTUALIZACIÓN DE LA HACIENDA PÚBLICA/ PATRIMONIO	\$0.00	\$0.00
			RESULTADO POR POSICIÓN MONETARIA	\$0.00	\$0.00
			RESULTADO POR TENENCIA DE ACTIVOS NO MONETARIOS	\$0.00	\$0.00
			Total Hacienda Pública/Patrimonio	\$37,370,061.11	\$29,318,792.18
			Total del Pasivo y Hacienda	\$51,220,855.05	\$45,311,690.28

Miguel Hidalgo S/N, Zona Centro, Tampamolón Corona, S.L.P., C.P. 79850 | Tel: 01 (489) 378 8078






TAMPAMOLÓN CORONA

HONORABLE AYUNTAMIENTO 2021 - 2024



DEUDA PÚBLICA INTERNA Y EXTERNA			
AVALES Y GARANTÍAS	\$0.00	\$0.00	
AVALES AUTORIZADOS	\$0.00	\$0.00	
AVALES FIRMADOS	\$0.00	\$0.00	
FIANZAS Y GARANTÍAS RECIBIDAS POR DEUDAS A COBRAR	\$0.00	\$0.00	
FIANZAS Y GARANTÍAS RECIBIDAS	\$0.00	\$0.00	
FIANZAS OTORGADAS PARA RESPALDAR OBLIGACIONES NO FISCALES DEL GOBIERNO	\$0.00	\$0.00	
FIANZAS OTORGADAS DEL GOBIERNO PARA RESPALDAR OBLIGACIONES NO FISCALES	\$0.00	\$0.00	
JUICIOS	\$0.00	\$0.00	
DEMANDAS JUDICIAL EN PROCESO DE RESOLUCIÓN	\$0.00	\$0.00	
RESOLUCIÓN DE DEMANDAS EN PROCESO JUDICIAL	\$0.00	\$0.00	
INVERSIÓN MEDIANTE PROYECTOS PARA PRESTACIÓN DE SERVICIOS (PPS) Y SIMILARES	\$0.00	\$0.00	
CONTRATOS PARA INVERSIÓN MEDIANTE PROYECTOS PARA PRESTACIÓN DE SERVICIOS (PPS) Y SIMILARES	\$0.00	\$0.00	
INVERSIÓN PÚBLICA CONTRATADA MEDIANTE PROYECTOS PARA PRESTACIÓN DE SERVICIOS (PPS) Y SIMILARES	\$0.00	\$0.00	
BIENES EN CONCESIONADOS O EN COMODATO	\$0.00	\$0.00	
BIENES BAJO CONTRATO EN CONCESIÓN	\$2.00	\$2.00	
CONTRATO DE CONCESIÓN POR BIENES	\$2.00	\$2.00	
BIENES BAJO CONTRATO EN COMODATO	\$0.00	\$0.00	





TAMPAMOLÓN CORONA

HONORABLE AYUNTAMIENTO 2021 - 2024



Estado de Situación Financiera Al 31/mar./2022

CONCEPTO	2022	2021
CUENTAS DE ORDEN PRESUPUESTARIAS		
LEY DE INGRESOS		
LEY DE INGRESOS ESTIMADA	\$111,314,968.00	\$102,977,200.00
LEY DE INGRESOS POR EJECUTAR	\$97,504,991.01	\$24,310,848.32
MODIFICACIONES A LA LEY DE INGRESOS ESTIMADA	\$0.00	\$3,563,760.51
LEY DE INGRESOS DEVENGADA	\$13,809,976.99	\$82,230,112.19
LEY DE INGRESOS RECAUDADA	\$13,809,976.99	\$82,230,112.19
PRESUPUESTO DE EGRESOS	-\$12,565.30	\$0.00
PRESUPUESTO DE EGRESOS APROBADO	\$111,318,573.02	\$102,977,200.00
PRESUPUESTO DE EGRESOS POR EJERCER	\$102,431,966.33	\$29,706,934.49
MODIFICACIONES AL PRESUPUESTO DE EGRESOS APROBADO	\$0.00	\$11,587,444.21
PRESUPUESTO DE EGRESOS COMPROMETIDO	\$8,883,001.67	\$84,922,445.10
PRESUPUESTO DE EGRESOS DEVENGADO	\$8,877,861.67	\$84,890,077.41
PRESUPUESTO DE EGRESOS EJERCIDO	\$8,877,861.67	\$84,475,143.66
PRESUPUESTO DE EGRESOS PAGADO	\$8,932,647.01	\$84,733,467.05

Estado de Variación en la Hacienda Pública

Del 01/ene/2022 Al 31/mar./2022

Concepto	Hacienda Pública/ Patrimonio Contribuido	Hacienda Pública/ Patrimonio Generado De Ejercicios Anteriores	Hacienda Pública/ Patrimonio Generado Del Ejercicio	Exceso o Insuficiencia en la Actualización de la Hacienda Pública / Patrimonio	Total





TAMPAMOLÓN CORONA

HONORABLE AYUNTAMIENTO 2021 - 2024



HACIENDA PÚBLICA/PATRIMONIO CONTRIBUIDO NETO DE 2021	\$0.00	\$0.00	\$0.00	\$0.00				\$0.00
APORTACIONES	\$0.00	\$0.00	\$0.00	\$0.00				\$0.00
DONACIONES DE CAPITAL	\$0.00	\$0.00	\$0.00	\$0.00				\$0.00
ACTUALIZACIÓN DE LA HACIENDA PÚBLICA/PATRIMONIO	\$0.00	\$0.00	\$0.00	\$0.00				\$0.00
HACIENDA PÚBLICA /PATRIMONIO GENERADO NETO DE 2021	\$0.00	\$21,520,286.04	\$7,798,506.14	\$0.00				\$29,318,792.18
RESULTADOS DEL EJERCICIO (AHORRO/ DESAHORRO)	\$0.00	\$0.00	\$7,798,506.14	\$0.00				\$7,798,506.14
RESULTADOS DE EJERCICIOS ANTERIORES	\$0.00	-\$2,878,841.60	\$0.00	\$0.00				-\$2,878,841.60
REVALÚOS	\$0.00	\$24,412,609.29	\$0.00	\$0.00				\$24,412,609.29
RESERVAS	\$0.00	\$0.00	\$0.00	\$0.00				\$0.00
RECTIFICACIONES DE RESULTADOS DE EJERCICIOS ANTERIORES	\$0.00	-\$13,481.65	\$0.00	\$0.00				-\$13,481.65
EXCESO O INSUFICIENCIA EN LA ACTUALIZACIÓN DE LA HACIENDA PÚBLICA/ PATRIMONIO NETO DE 2021	\$0.00	\$0.00	\$0.00	\$0.00				\$0.00
RESULTADO POR POSICIÓN MONETARIA	\$0.00	\$0.00	\$0.00	\$0.00				\$0.00
RESULTADO POR TENENCIA DE ACTIVOS NO MONETARIOS	\$0.00	\$0.00	\$0.00	\$0.00				\$0.00
HACIENDA PÚBLICA / PATRIMONIO NETO FINAL DE 2021	\$0.00	\$21,520,286.04	\$7,798,506.14	\$0.00				\$29,318,792.18
CAMBIOS EN LA HACIENDA PÚBLICA/PATRIMONIO CONTRIBUIDO NETO DE 2022	\$0.00	\$0.00	\$0.00	\$0.00				\$0.00
APORTACIONES	\$0.00	\$0.00	\$0.00	\$0.00				\$0.00
DONACIONES DE CAPITAL	\$0.00	\$0.00	\$0.00	\$0.00				\$0.00
ACTUALIZACIÓN DE LA HACIENDA PÚBLICA/PATRIMONIO	\$0.00	\$0.00	\$0.00	\$0.00				\$0.00
VARIACIONES DE LA HACIENDA PÚBLICA / PATRIMONIO GENERADO NETO DE 2022	\$0.00	\$7,798,506.14	\$252,762.79	\$0.00				\$8,051,268.93
RESULTADOS DEL EJERCICIO (AHORRO/ DESAHORRO)	\$0.00	\$0.00	\$8,206,323.93	\$0.00				\$8,206,323.93
RESULTADOS DE EJERCICIOS ANTERIORES	\$0.00	\$7,798,506.14	\$7,798,506.14	\$0.00				\$0.00
REVALÚOS	\$0.00	\$0.00	\$0.00	\$0.00				\$0.00
RESERVAS	\$0.00	\$0.00	\$0.00	\$0.00				\$0.00
RECTIFICACIONES DE RESULTADOS DE EJERCICIOS ANTERIORES	\$0.00	\$0.00	-\$155,055.00	\$0.00				-\$155,055.00
CAMBIOS EN EL EXCESO O INSUFICIENCIA EN LA ACTUALIZACIÓN DE LA HACIENDA PÚBLICA/ PATRIMONIO NETO DE 2022	\$0.00	\$0.00	\$0.00	\$0.00				\$0.00
RESULTADO POR POSICIÓN MONETARIA	\$0.00	\$0.00	\$0.00	\$0.00				\$0.00





TAMPAMOLÓN CORONA
HONORABLE AYUNTAMIENTO 2021 - 2024



RESULTADO POR TENENCIA DE ACTIVOS NO MONETARIOS	\$0.00	\$0.00	\$0.00	\$0.00					\$0.00
HACIENDA PÚBLICA / PATRIMONIO NETO FINAL DE 2022	\$0.00	\$29,318,792.18	\$8,051,268.93	\$0.00					\$37,370,061.11

Por lo que los integrantes de Cabildo una vez analizado se somete a votación resultando 08 VOTOS A FAVOR por lo que se APRUEBA POR UNANIMIDAD LA CUENTA PÚBLICA DE LOS MESES DE ENERO, FEBRERO Y MARZO DEL EJERCICIO FISCAL 2022.

ACTO QUINTO: ASUNTOS GENERALES: No existen asuntos generales que tratar.-----

ACTO SEXTO: No habiendo otro asunto que tratar por su conducto la C. Silvia Medina Burgaña, Presidenta Municipal Constitucional, se da por clausurada la presente sesión, siendo las 16:55 horas del mismo día, mes, año y validos los acuerdos tomados, firmando quienes en la misma intervinieron. **DAMOS FE.** -----

RUBRICA

C. Silvia Medina Burgaña
Presidenta Municipal Constitucional

RUBRICA

C. Atanacio Ortiz Martínez
Regidor de Mayoría Relativa

RUBRICA

C. Elizabeth Hernández Santos
Síndico Municipal

RUBRICA

C. Miguel Santiago Celestina
Primer Regidor

RUBRICA

C. Rufina Santiago Martínez
Segundo Regidor





TAMPAMOLÓN CORONA

HONORABLE AYUNTAMIENTO 2021 - 2024



RUBRICA
C. Yolanda Sánchez Marín
Tercer Regidora

RUBRICA
C. Joel Quintín González
Cuarto Regidor

RUBRICA
C. Emiliano Juárez Espinoza
Quinto Regidor

RUBRICA
C.P. Nazareth Félix Gutiérrez
Tesorera Municipal

RUBRICA
Lic. Luz Edith González Vega
Secretario General del H. Ayuntamiento

