

CONSEJO POTOSINO DE CIENCIA Y TECNOLOGÍA (COPOCYT)

Estado de Actividades

Del 1 de Enero al 28 de Febrero de 2022 y 2021

(Pesos)

| Concepto  | 2022             | 2021             |
|---|------------------|------------------|
| <b>INGRESOS Y OTROS BENEFICIOS</b>  |                  |                  |
| <b>Ingresos de la Gestión</b>   | <b>0</b>         | <b>32,500</b>    |
| Impuestos   | 0                | 0                |
| Cuotas y Aportaciones de Seguridad Social   | 0                | 0                |
| Contribuciones de Mejoras   | 0                | 0                |
| Derechos  | 0                | 0                |
| Productos   | 0                | 0                |
| Aprovechamientos  | 0                | 0                |
| Ingresos por Venta de Bienes y Prestación de Servicios  | 0                | 32,500           |
| <b>Participaciones, Aportaciones, Convenios, Incentivos Derivados de la Colaboración Fiscal, Fondos Distintos de Aportaciones, Transferencias, Asignaciones, Subsidios y Subvenciones, y Pensiones y Jubilaciones</b> | <b>8,193,588</b> | <b>1,284,549</b> |
| Participaciones, Aportaciones, Convenios, Incentivos Derivados de la Colaboración Fiscal, Fondos Distintos de Aportaciones  | 0                | 0                |
| Transferencias, Asignaciones, Subsidios y Subvenciones, y Pensiones y Jubilaciones  | 8,193,588        | 1,284,549        |
| <b>Otros Ingresos y Beneficios</b>  | <b>109,930</b>   | <b>70,736</b>    |
| Ingresos Financieros  | 109,930          | 70,736           |
| Incremento por Variación de Inventarios   | 0                | 0                |
| Disminución del Exceso de Estimaciones por Pérdida o Deterioro u Obsolescencia  | 0                | 0                |
| Disminución del Exceso de Provisiones   | 0                | 0                |
| Otros Ingresos y Beneficios Varios  | 0                | 0                |
| <b>Total de Ingresos y Otros Beneficios</b>   | <b>8,303,518</b> | <b>1,387,785</b> |
| <b>GASTOS Y OTRAS PÉRDIDAS</b>  |                  |                  |
| <b>Gastos de Funcionamiento</b>   | <b>1,030,252</b> | <b>1,423,341</b> |
| Servicios Personales  | 905,490          | 967,863          |
| Materiales y Suministros  | 21,952           | 5,672            |
| Servicios Generales   | 102,810          | 449,806          |
| <b>Transferencias, Asignaciones, Subsidios y Otras Ayudas</b>   | <b>0</b>         | <b>0</b>         |
| Transferencias Internas y Asignaciones al Sector Público  | 0                | 0                |
| Transferencias al Resto del Sector Público  | 0                | 0                |
| Subsidios y Subvenciones  | 0                | 0                |
| Ayudas Sociales   | 0                | 0                |
| Pensiones y Jubilaciones  | 0                | 0                |
| Transferencias a Fideicomisos, Mandatos y Contratos Análogos  | 0                | 0                |
| Transferencias a la Seguridad Social  | 0                | 0                |
| Donativos   | 0                | 0                |
| Transferencias al Exterior  | 0                | 0                |
| <b>Participaciones y Aportaciones</b>   | <b>0</b>         | <b>0</b>         |
| Participaciones   | 0                | 0                |
| Aportaciones  | 0                | 0                |
| Convenios   | 0                | 0                |
| <b>Intereses, Comisiones y Otros Gastos de la Deuda Pública</b>   | <b>0</b>         | <b>0</b>         |
| Intereses de la Deuda Pública   | 0                | 0                |
| Comisiones de la Deuda Pública  | 0                | 0                |
| Gastos de la Deuda Pública  | 0                | 0                |
| Costo por Coberturas  | 0                | 0                |
| Apoyos Financieros  | 0                | 0                |
| <b>Otros Gastos y Pérdidas Extraordinarias</b>  | <b>0</b>         | <b>0</b>         |
| Estimaciones, Depreciaciones, Deterioros, Obsolescencia y Provisiones   | 0                | 0                |
| Disminución de Inventarios  | 0                | 0                |
| Aumento por Insuficiencia de Estimaciones por Pérdida o Deterioro y Aumento por Insuficiencia de Provisiones  | 0                | 0                |
| Otros Gastos  | 0                | 0                |
| <b>Inversión Pública</b>  | <b>0</b>         | <b>0</b>         |
| Inversión Pública no Capitalizable  | 0                | 0                |
| <b>Total de Gastos y Otras Pérdidas</b>   | <b>1,030,252</b> | <b>1,423,341</b> |
| <b>Resultados del Ejercicio (Ahorro/Desahorro)</b>  | <b>7,273,266</b> | <b>-35,556</b>   |

Bajo protesta de decir verdad declaramos que los Estados Financieros y sus Notas son razonablemente correctos y responsabilidad del emisor

  
 DRA. ROSALBA MEDINA RIVERA  
 DIRECTORA GENERAL

  
 C.P. LINDA VICTORIA MENDOZA BERNAL  
 DIR. DE ADMINISTRACIÓN Y FINANZAS

**CONSEJO POTOSINO DE CIENCIA Y TECNOLOGIA (COPOCYT)**  
**Estado de Situación Financiera**  
**Al 28 de Febrero de 2022 y 2021**  
**(Pesos)**

| CONCEPTO  | Año               |                   | CONCEPTO  | Año               |                   |
|---|-------------------|-------------------|---|-------------------|-------------------|
|   | 2022              | 2021              |   | 2022              | 2021              |
| <b>ACTIVO</b>   |                   |                   | <b>PASIVO</b>   |                   |                   |
| <i>Activo Circulante</i>                                      |                   |                   | <i>Pasivo Circulante</i>  |                   |                   |
| Efectivo y Equivalentes                                       | 29,372,103        | 7,065,369         | Cuentas por Pagar a Corto Plazo   | 1,827,304         | 827,661           |
| Derechos a Recibir Efectivo o Equivalentes                    | 626               | 10,027            | Documentos por Pagar a Corto Plazo  | 0                 | 0                 |
| Derechos a Recibir Bienes o Servicios                         | 0                 | 0                 | Porción a Corto Plazo de la Deuda Pública a Largo Plazo                             | 0                 | 0                 |
| Inventarios   | 0                 | 0                 | Títulos y Valores a Corto Plazo   | 0                 | 0                 |
| Almacenes   | 0                 | 0                 | Pasivos Diferidos a Corto Plazo   | 0                 | 0                 |
| Estimación por Pérdida o Deterioro de Activos Circulantes     | 0                 | 0                 | Fondos y Bienes de Terceros en Garantía y/o Administración a Corto Plazo            | 0                 | 16,896,227        |
| Otros Activos Circulantes                                     | 11,108            | 11,108            | Provisiones a Corto Plazo   | 0                 | 0                 |
|   |                   |                   | Otros Pasivos a Corto Plazo   | 0                 | 0                 |
| <b>Total de Activos Circulantes</b>                           | <b>29,383,838</b> | <b>7,086,505</b>  | <b>Total de Pasivos Circulantes</b>   | <b>1,827,304</b>  | <b>17,723,888</b> |
| <i>Activo No Circulante</i>                                   |                   |                   | <i>Pasivo No Circulante</i>   |                   |                   |
| Inversiones Financieras a Largo Plazo                         | 0                 | 17,303,885        | Cuentas por Pagar a Largo Plazo   | 0                 | 0                 |
| Derechos a Recibir Efectivo o Equivalentes a Largo Plazo      | 0                 | 0                 | Documentos por Pagar a Largo Plazo  | 0                 | 0                 |
| Bienes Inmuebles, Infraestructura y Construcciones en Proceso | 17,235,025        | 17,235,025        | Deuda Pública a Largo Plazo   | 0                 | 0                 |
| Bienes Muebles  | 5,978,890         | 6,101,371         | Pasivos Diferidos a Largo Plazo   | 0                 | 0                 |
| Activos Intangibles   | 183,658           | 154,426           | Fondos y Bienes de Terceros en Garantía y/o en Administración a Largo Plazo         | 0                 | 0                 |
| Depreciación, Deterioro y Amortización Acumulada de Bienes    | -6,500,438        | -5,458,343        | Provisiones a Largo Plazo   | 0                 | 0                 |
| Activos Diferidos   | 51,175,188        | 36,494,183        | <b>Total de Pasivos No Circulantes</b>  | <b>0</b>          | <b>0</b>          |
| Estimación por Pérdida o Deterioro de Activos no Circulantes  | 0                 | 0                 | <b>Total del Pasivo</b>   | <b>1,827,304</b>  | <b>17,723,888</b> |
| Otros Activos no Circulantes                                  | 0                 | 0                 | <b>HACIENDA PÚBLICA/ PATRIMONIO</b>   |                   |                   |
| <b>Total de Activos No Circulantes</b>                        | <b>68,072,323</b> | <b>71,830,547</b> | <i>Hacienda Pública/Patrimonio Contribuido</i>                                      | <b>7,482,666</b>  | <b>7,482,666</b>  |
| <b>Total del Activo</b>                                       | <b>97,456,160</b> | <b>78,917,052</b> | Aportaciones  | 4,788,666         | 4,788,666         |
|   |                   |                   | Donaciones de Capital   | 2,694,000         | 2,694,000         |
|   |                   |                   | Actualización de la Hacienda Pública / Patrimonio                                   | 0                 | 0                 |
|   |                   |                   | <b>Hacienda Pública/Patrimonio Generado</b>   | <b>88,146,191</b> | <b>53,710,498</b> |
|   |                   |                   | Resultados del Ejercicio (Ahorro / Desahorro)                                       | 7,273,266         | -35,556           |
|   |                   |                   | Resultados de Ejercicios Anteriores   | 74,718,916        | 59,188,827        |
|   |                   |                   | Revalúos  | 131,627           | 0                 |
|   |                   |                   | Reservas  | -209,234          | -209,234          |
|   |                   |                   | Rectificaciones de Resultados de Ejercicios Anteriores                              | 6,231,615         | -5,233,540        |
|   |                   |                   | <b>Exceso o Insuficiencia en la Actualización de la Hacienda Pública/Patrimonio</b> | <b>0</b>          | <b>0</b>          |
|   |                   |                   | Resultado por Posición Monetaria  | 0                 | 0                 |
|   |                   |                   | Resultado por Tenencia de Activos no Monetarios                                     | 0                 | 0                 |
|   |                   |                   | <b>Total Hacienda Pública/ Patrimonio</b>   | <b>95,628,857</b> | <b>61,193,164</b> |
|   |                   |                   | <b>Total del Pasivo y Hacienda Pública / Patrimonio</b>                             | <b>97,456,160</b> | <b>78,917,052</b> |

Bajo protesta de decir verdad declaramos que los Estados Financieros y sus Notas son razonablemente correctos y responsabilidad del emisor

  
 DRA. ROSALBA MEDINA RIVERA  
 DIRECTORA GENERAL

  
 C.P. LINDA VICTORIA MENDOZA BERNAL  
 DIR. DE ADMINISTRACIÓN Y FINANZAS

CONSEJO POTOSINO DE CIENCIA Y TECNOLOGIA (COPOCYT)

Estado de Variación en la Hacienda Pública

Del 1 de Enero al 28 de Febrero de 2022

(pesos)

| Concepto  | Hacienda Pública/Patrimonio Contribuido | Hacienda Pública/Patrimonio Generado de Ejercicios Anteriores | Hacienda Pública/Patrimonio Generado del Ejercicio | Exceso o Insuficiencia en la Actualización de la Hacienda Pública / Patrimonio | TOTAL             |
|---|---|---|--|--|-------------------|
| <b>HACIENDA PÚBLICA/PATRIMONIO CONTRIBUIDO NETO DE 2021</b>   | <b>7,482,666</b>                        |   |  |  | <b>7,482,666</b>  |
| Aportaciones  | 4,788,666                               |   |  |  | 4,788,666         |
| Donaciones de Capital   | 2,694,000                               |   |  |  | 2,694,000         |
| Actualización de la Hacienda Pública/Patrimonio   | 0                                       |   |  |  | 0                 |
| <b>HACIENDA PÚBLICA /PATRIMONIO GENERADO NETO DE 2021</b>   |   | <b>53,746,054</b>   | <b>-35,556</b>                                     |  | <b>53,710,498</b> |
| Resultados del Ejercicio (Ahorro/Desahorro)   |   |   | -35,556  |  | -35,556           |
| Resultados de Ejercicios Anteriores   |   | 59,188,827  |  |  | 59,188,827        |
| Revalúos  |   | 0   |  | 0  | 0                 |
| Reservas  |   | -209,234  |  |  | -209,234          |
| Rectificaciones de Resultados de Ejercicios Anteriores  |   | -5,233,540  |  |  | -5,233,540        |
| <b>EXCESO O INSUFICIENCIA EN LA ACTUALIZACIÓN DE LA HACIENDA PÚBLICA/ PATRIMONIO NETO DE 2021</b>               |   |   |  | <b>0</b>   | <b>0</b>          |
| Resultado por Posición Monetaria  |   |   |  | 0  | 0                 |
| Resultado por Tenencia de Activos no Monetarios   |   |   |  | 0  | 0                 |
| <b>HACIENDA PÚBLICA / PATRIMONIO NETO FINAL DE 2021</b>   | <b>7,482,666</b>                        | <b>53,746,054</b>   | <b>-35,556</b>                                     | <b>0</b>   | <b>61,193,164</b> |
| <b>CAMBIOS EN LA HACIENDA PÚBLICA/PATRIMONIO CONTRIBUIDO NETO DE 2022</b>                                       | <b>0</b>                                |   |  |  | <b>0</b>          |
| Aportaciones  | 0                                       |   |  |  | 0                 |
| Donaciones de Capital   | 0                                       |   |  |  | 0                 |
| Actualización de la Hacienda Pública/Patrimonio   | 0                                       |   |  |  | 0                 |
| <b>VARIACIONES DE LA HACIENDA PÚBLICA / PATRIMONIO GENERADO NETO DE 2022</b>                                    |   | <b>15,530,089</b>   | <b>18,905,604</b>                                  |  | <b>34,435,693</b> |
| Resultados del Ejercicio (Ahorro/Desahorro)   |   |   | 7,273,266  |  | 7,273,266         |
| Resultados de Ejercicios Anteriores   |   | 15,530,089  | 35,556   |  | 15,565,645        |
| Revalúos  |   | 0   | 131,627  | 0  | 131,627           |
| Reservas  |   | 0   | 0  |  | 0                 |
| Rectificaciones de Resultados de Ejercicios Anteriores  |   |   | 11,465,155   |  | 11,465,155        |
| <b>CAMBIOS EN EL EXCESO O INSUFICIENCIA EN LA ACTUALIZACIÓN DE LA HACIENDA PÚBLICA/ PATRIMONIO NETO DE 2022</b> |   |   |  | <b>0</b>   | <b>0</b>          |
| Resultado por Posición Monetaria  |   |   |  | 0  | 0                 |
| Resultado por Tenencia de Activos no Monetarios   |   |   |  | 0  | 0                 |
| <b>HACIENDA PÚBLICA / PATRIMONIO NETO FINAL DE 2022</b>   | <b>7,482,666</b>                        | <b>69,276,143</b>   | <b>18,870,048</b>                                  | <b>0</b>   | <b>95,628,857</b> |

Bajo protesta de decir verdad declaramos que los Estados Financieros y sus Notas son razonablemente correctos y responsabilidad del emisor

  
 DRA. ROSALBA MEDINA RIVERA  
 DIRECTORA GENERAL

  
 C.P. LINDA VICTORIA MENDOZA BERNAL  
 DIR. DE ADMINISTRACIÓN Y FINANZAS

CONSEJO POTOSINO DE CIENCIA Y TECNOLOGIA (COPOCYT)

Estado de Cambios en la Situación Financiera

Del 1 de Enero al 28 de Febrero de 2022

(Pesos)

| Concepto  | Origen            | Aplicación        |
|---|-------------------|-------------------|
| <b>ACTIVO</b>   | <b>18,477,863</b> | <b>37,016,971</b> |
| <b>Activo Circulante</b>  | <b>9,401</b>      | <b>22,306,734</b> |
| Efectivo y Equivalentes   | 0                 | 22,306,734        |
| Derechos a Recibir Efectivo o Equivalentes  | 9,401             | 0                 |
| Derechos a Recibir Bienes o Servicios   | 0                 | 0                 |
| Inventarios   | 0                 | 0                 |
| Almacenes   | 0                 | 0                 |
| Estimación por Pérdida o Deterioro de Activos Circulantes                           | 0                 | 0                 |
| Otros Activos Circulantes   | 0                 | 0                 |
| <b>Activo No Circulante</b>   | <b>18,468,462</b> | <b>14,710,237</b> |
| Inversiones Financieras a Largo Plazo   | 17,303,885        | 0                 |
| Derechos a Recibir Efectivo o Equivalentes a Largo Plazo                            | 0                 | 0                 |
| Bienes Inmuebles, Infraestructura y Construcciones en Proceso                       | 0                 | 0                 |
| Bienes Muebles  | 122,481           | 0                 |
| Activos Intangibles   | 0                 | 29,232            |
| Depreciación, Deterioro y Amortización Acumulada de Bienes                          | 1,042,096         | 0                 |
| Activos Diferidos   | 0                 | 14,681,005        |
| Estimación por Pérdida o Deterioro de Activos no Circulantes                        | 0                 | 0                 |
| Otros Activos no Circulantes  | 0                 | 0                 |
| <b>PASIVO</b>   | <b>999,642</b>    | <b>16,896,227</b> |
| <b>Pasivo Circulante</b>  | <b>999,642</b>    | <b>16,896,227</b> |
| Cuentas por Pagar a Corto Plazo   | 999,642           | 0                 |
| Documentos por Pagar a Corto Plazo  | 0                 | 0                 |
| Porción a Corto Plazo de la Deuda Pública a Largo Plazo                             | 0                 | 0                 |
| Títulos y Valores a Corto Plazo   | 0                 | 0                 |
| Pasivos Diferidos a Corto Plazo   | 0                 | 0                 |
| Fondos y Bienes de Terceros en Garantía y/o Administración a Corto Plazo            | 0                 | 16,896,227        |
| Provisiones a Corto Plazo   | 0                 | 0                 |
| Otros Pasivos a Corto Plazo   | 0                 | 0                 |
| <b>Pasivo No Circulante</b>   | <b>0</b>          | <b>0</b>          |
| Cuentas por Pagar a Largo Plazo   | 0                 | 0                 |
| Documentos por Pagar a Largo Plazo  | 0                 | 0                 |
| Deuda Pública a Largo Plazo   | 0                 | 0                 |
| Pasivos Diferidos a Largo Plazo   | 0                 | 0                 |
| Fondos y Bienes de Terceros en Garantía y/o en Administración a Largo Plazo         | 0                 | 0                 |
| Provisiones a Largo Plazo   | 0                 | 0                 |
| <b>HACIENDA PÚBLICA/ PATRIMONIO</b>   | <b>34,435,693</b> | <b>0</b>          |
| <b>Hacienda Pública/Patrimonio Contribuido</b>                                      | <b>0</b>          | <b>0</b>          |
| Aportaciones  | 0                 | 0                 |
| Donaciones de Capital   | 0                 | 0                 |
| Actualización de la Hacienda Pública / Patrimonio                                   | 0                 | 0                 |
| <b>Hacienda Pública/Patrimonio Generado</b>   | <b>34,435,693</b> | <b>0</b>          |
| Resultados del Ejercicio (Ahorro / Desahorro)                                       | 7,308,822         | 0                 |
| Resultados de Ejercicios Anteriores   | 15,530,089        | 0                 |
| Revalúos  | 131,627           | 0                 |
| Reservas  | 0                 | 0                 |
| Rectificaciones de Resultados de Ejercicios Anteriores                              | 11,465,155        | 0                 |
| <b>Exceso o Insuficiencia en la Actualización de la Hacienda Pública/Patrimonio</b> | <b>0</b>          | <b>0</b>          |
| Resultado por Posición Monetaria  | 0                 | 0                 |
| Resultado por Tenencia de Activos no Monetarios                                     | 0                 | 0                 |

Bajo protesta de decir verdad declaramos que los Estados Financieros y sus Notas son razonablemente correctos y responsabilidad del emisor

  
 DRA. ROSALBA MEDINA RIVERA  
 DIRECTORA GENERAL

  
 C.P. LINDA VICTORIA MENDOZA BERNAL  
 DIR. DE ADMINISTRACIÓN Y FINANZAS

**CONSEJO POTOSINO DE CIENCIA Y TECNOLOGIA (COPOCYT)**  
**Estado de Flujos de Efectivo**  
**Del 1 de Enero al 28 de Febrero de 2022 y 2021**  
**(Pesos)**

| Concepto  | 2022              | 2021              |
|---|-------------------|-------------------|
| <b>Flujos de Efectivo de las Actividades de Operación</b>   |                   |                   |
| <b>Origen</b>   | <b>8,303,518</b>  | <b>1,395,010</b>  |
| Impuestos   | 0                 | 0                 |
| Cuotas y Aportaciones de Seguridad Social   | 0                 | 0                 |
| Contribuciones de mejoras   | 0                 | 0                 |
| Derechos  | 0                 | 0                 |
| Productos   | 0                 | 0                 |
| Aprovechamientos  | 0                 | 0                 |
| Ingresos por Venta de Bienes y Prestación de Servicios  | 109,930           | 103,236           |
| Participaciones, Aportaciones, Convenios, Incentivos Derivados de la Colaboración Fiscal y Fondos Distintos de Aportaciones | 0                 | 0                 |
| Transferencias, Asignaciones, Subsidios y Subvenciones, y Pensiones y Jubilaciones  | 8,193,588         | 1,284,549         |
| Otros Origenes de Operación   | 0                 | 7,225             |
| <b>Aplicación</b>   | <b>1,391,125</b>  | <b>1,329,946</b>  |
| Servicios Personales  | 898,594           | 961,924           |
| Materiales y Suministros  | 21,952            | 5,672             |
| Servicios Generales   | 30,614            | 362,351           |
| Transferencias Internas y Asignaciones al Sector Público  | 0                 | 0                 |
| Transferencias al resto del Sector Público  | 0                 | 0                 |
| Subsidios y Subvenciones  | 0                 | 0                 |
| Ayudas Sociales   | 0                 | 0                 |
| Pensiones y Jubilaciones  | 0                 | 0                 |
| Transferencias a Fideicomisos, Mandatos y Contratos Análogos  | 0                 | 0                 |
| Transferencias a la Seguridad Social  | 0                 | 0                 |
| Donativos   | 0                 | 0                 |
| Transferencias al Exterior  | 0                 | 0                 |
| Participaciones   | 0                 | 0                 |
| Aportaciones  | 0                 | 0                 |
| Convenios   | 0                 | 0                 |
| Otras Aplicaciones de Operación   | 439,966           | 0                 |
| <b>Flujos Netos de Efectivo por Actividades de Operación</b>  | <b>6,912,393</b>  | <b>65,064</b>     |
| <b>Flujos de Efectivo de las Actividades de Inversión</b>   |                   |                   |
| <b>Origen</b>   | <b>0</b>          | <b>0</b>          |
| Bienes Inmuebles, Infraestructura y Construcciones en Proceso   | 0                 | 0                 |
| Bienes Muebles  | 0                 | 0                 |
| Otros Origenes de Inversión   | 0                 | 0                 |
| <b>Aplicación</b>   | <b>0</b>          | <b>1,535,000</b>  |
| Bienes Inmuebles, Infraestructura y Construcciones en Proceso   | 0                 | 1,535,000         |
| Bienes Muebles  | 0                 | 0                 |
| Otras Aplicaciones de Inversión   | 0                 | 0                 |
| <b>Flujos Netos de Efectivo por Actividades de Inversión</b>  | <b>0</b>          | <b>-1,535,000</b> |
| <b>Flujo de Efectivo de las Actividades de Financiamiento</b>   |                   |                   |
| <b>Origen</b>   | <b>0</b>          | <b>0</b>          |
| Endeudamiento Neto  | 0                 | 0                 |
| Interno   | 0                 | 0                 |
| Externo   | 0                 | 0                 |
| Otros Origenes de Financiamiento  | 0                 | 0                 |
| <b>Aplicación</b>   | <b>0</b>          | <b>0</b>          |
| Servicios de la Deuda   | 0                 | 0                 |
| Interno   | 0                 | 0                 |
| Externo   | 0                 | 0                 |
| Otras Aplicaciones de Financiamiento  | 0                 | 0                 |
| <b>Flujos netos de Efectivo por Actividades de Financiamiento</b>   | <b>0</b>          | <b>0</b>          |
| <b>Incremento/Disminución Neta en el Efectivo y Equivalentes al Efectivo</b>  | <b>6,912,393</b>  | <b>-1,469,936</b> |
| <b>Efectivo y Equivalentes al Efectivo al inicio del Ejercicio</b>  | <b>22,459,711</b> | <b>8,535,306</b>  |
| <b>Efectivo y Equivalentes al Efectivo al final del Ejercicio</b>   | <b>29,372,103</b> | <b>7,065,369</b>  |

Bajo protesta de decir verdad declaramos que los Estados Financieros y sus Notas son razonablemente correctos y responsabilidad del emisor

  
 DRA. ROSALBA MEDINA RIVERA  
 DIRECTORA GENERAL

  
 C.P. LINDA VICTORIA MENDOZA BERNAL  
 DIR. DE ADMINISTRACIÓN Y FINANZAS

**Cuenta Pública 2022**  
**NOTAS A LOS ESTADOS FINANCIEROS**  
**Del 1 de enero al 28 de febrero de 2022**  
**(Pesos)**

**Ente Público:** CONSEJO POTOSINO DE CIENCIA Y TECNOLOGIA

**I NOTAS DE DESGLOSE:**

**1 NOTAS AL ESTADO DE SITUACIÓN FINANCIERA**  
**EFFECTIVO Y EQUIVALENTES**

|   |             |                   |
|---|-------------|-------------------|
| <b>BANCOS</b>   |             | <b>29,372,103</b> |
| BANCO DEL BAJO CTA. 3883, (SERVICIOS PERSONALES)  | 429,461     |                   |
| BANCO DEL BAJO CTA. 4030, (GASTO CORRIENTE)   | 535         |                   |
| BANCO DEL BAJO CTA. 3958, (CAP. 6000 INVERSIÓN)   | 2,234       |                   |
| BANCO DEL BAJO 2221 (FAIDISESLP CHEQUES)  | 7,694       |                   |
| BANCO DEL BAJO 1094 (FINANZAS)  | -           |                   |
| BANCO DEL BAJO 1108 (RECURSOS PROPIOS)  | 2,413       |                   |
| BANCO DEL BAJO 2221 (FAIDISESLP INVERSIÓN PLAZO 7 DÍAS)   | 386,293     |                   |
| BANCO DEL BAJO 8134 (MULTAS ELECTORALES)  | 1,713,374   |                   |
| BANCO DEL BAJO 3355 FIDEICOMISO 23871   | -           |                   |
| BANCO DEL BAJO 3355 FIDEICOMISO 23871 (INVERSIÓN)   | 26,830,099  |                   |
| BANCO DEL BAJO 2688 (MUJERES INDÍGENAS 2021)  | -           |                   |
| <b>DERECHOS A RECIBIR EFFECTIVO O EQUIVALENTES</b>  |             | <b>626</b>        |
| DEUDORES DIVERSOS   | 626         |                   |
| <b>OTROS ACTIVOS</b>  |             | <b>11,108</b>     |
| DEPÓSITOS EN GARANTÍA (CFE)   | 11,108      |                   |
| <b>ACTIVO NO CIRCULANTE</b>   |             | <b>68,072,323</b> |
| <b>BIENES MUEBLES, INMUEBLES E INTANGIBLES</b>  |             | <b>68,072,323</b> |
| TERRENO   | 6,880,500   |                   |
| EDIFICIOS NO HABITACIONALES   | 10,354,525  |                   |
| MOBILIARIO Y EQUIPO DE ADMINISTRACIÓN   | 1,788,454   |                   |
| MOBILIARIO Y EQUIPO EDUCACIONAL   | 1,988,163   |                   |
| EQUIPO DE TRANSPORTE  | 1,210,602   |                   |
| MAQUINARIA, OTROS EQUIPOS Y HERRAMIENTAS  | 41,672      |                   |
| COLECCIONES, OBRAS DE ARTE Y OBJETOS VALIOSOS   | 950,000     |                   |
| ACTIVOS INTANGIBLES   | 183,658     |                   |
| DEPRECIACIÓN ACUMULADA DE BIENES INMUEBLES  | - 2,736,850 |                   |
| DEPRECIACIÓN ACUMULADA DE BIENES MUEBLES  | - 3,599,429 |                   |
| AMORTIZACIÓN ACUMULADA DE ACTIVOS INTANGIBLES   | - 164,160   |                   |
| EJECUCIÓN DE PROYECTOS PRODUCTIVOS  | 51,175,188  |                   |
| <b>PASIVOS</b>  |             | <b>392,445</b>    |
| SERVICIOS PERSONALES POR PAGAR  |             | <b>89,677</b>     |
| REMUNERACIONES POR PAGAR 2021   | 82,781      |                   |
| IMSS  | 6,896       |                   |
| PROVEEDORES POR PAGAR A CORTO PLAZO   |             | <b>122,592</b>    |
| PEDRO PABLO GALVÁN ROMERO   | 1,750       |                   |
| SISTEMAS DIGITALES DE SEGURIDAD PRIVADA   | 12,720      |                   |
| JOSÉ RODRÍGUEZ CÁRDENAS   | 22,550      |                   |
| EXPOSICIÓN DE COMPUTADORAS DE SAN LUIS S DE RL DE CV  | 17,887      |                   |
| FRANCIS DE SAN LUIS SA DE CV  | 4,756       |                   |
| VICTOR MANUEL VALLADARES SÁNCHEZ  | 17,197      |                   |
| AYM CLEAN SA DE CV  | 10,932      |                   |
| HERRÁN Y SUCESTORES, S.C.   | 34,800      |                   |
| RETENCIONES Y CONTRIBUCIONES  |             | <b>180,175</b>    |
| ISR RETENIDO POR SUELDOS Y SALARIOS   | 83,220      |                   |
| ISR RETENIDO HONORARIOS   | 21,585      |                   |
| IMPUESTO SOBRE REMUNERACIONES   | 75,370      |                   |
| <b>2 NOTAS AL ESTADO DE ACTIVIDADES</b>   |             |                   |
| <b>PARTICIPACIONES Y APORTACIONES</b>   |             |                   |
| MULTAS ELECTORALES  | -           |                   |
| SEGUIMIENTO DE PROYECTOS FIDEICOMISO 23871  | -           |                   |
| <b>TRANSFERENCIAS, ASIGNACIONES, SUBSIDIOS Y OTRAS AYUDAS</b>                                       |             | <b>8,193,588</b>  |
| PARTICIPACIONES, APORTACIONES, CONVENIOS, ETC   | -           |                   |
| LAS TRANSFERENCIAS RECIBIDAS CORRESPONDEN AL SUBCAPÍTULO 001 SERVICIOS PERSONALES AL MES DE FEBRERO | 1,227,450   |                   |
| FIDEICOMISO 23871   | 6,966,138   |                   |
| <b>INGRESOS FINANCIEROS</b>   |             | <b>109,930</b>    |
| INTERESES GENERADOS POR CUENTA DE INVERSIÓN DEL FONDO DE SALUD                                      | 1,307       |                   |
| INTERESES FIDEICOMISO   | 108,624     |                   |
| <b>GASTOS Y OTRAS PÉRDIDAS</b>  |             |                   |
| <b>GASTOS DE OPERACIÓN:</b>   |             | <b>1,030,252</b>  |
| SERVICIOS PERSONALES COPOCYT  |             | <b>905,490</b>    |
| MATERIALES Y SUMINISTROS  |             | <b>21,952</b>     |
| MATERIALES Y SUMINISTROS COPOCYT  | 21,952      |                   |
| SERVICIOS GENERALES   |             | <b>102,810</b>    |
| SERVICIOS GENERALES COPOCYT   | 53,245      |                   |
| SERVICIOS GENERALES EXTINCIÓN FOMIX   | 34,800      |                   |
| FIDEICOMISO 23871   | 14,765      |                   |
| <b>TRANSFERENCIAS, ASIGNACIONES, SUBSIDIOS Y OTRAS AYUDAS</b>                                       |             |                   |
| AYUDAS SOCIALES   | -           |                   |
| FIDEICOMISO 18397   | -           |                   |
| <b>OTROS GASTOS Y PERDIDAS EXTRAORDINARIAS</b>  |             |                   |
| DETERIORO DE ACTIVO NO CIRCULANTE   | -           |                   |
| DEPRECIACIÓN DE BIENES INMUEBLES  | -           |                   |
| DEPRECIACIÓN DE BIENES MUEBLES  | -           |                   |
| AMORTIZACIÓN DE ACTIVOS INTANGIBLES   | -           |                   |

REPRESENTA EL COSTO DE LOS SERVICIOS REQUERIDOS POR EL CONSEJO PARA LA REALIZACIÓN DE SUS ACTIVIDADES AL MES DE FEBRERO.

**Cuenta Pública 2022**  
**NOTAS A LOS ESTADOS FINANCIEROS**  
**Del 1 de enero al 28 de febrero de 2022**  
**(Pesos)**

Ente Público: **CONSEJO POTOSINO DE CIENCIA Y TECNOLOGIA**

|                                       |           |           |
|---------------------------------------|-----------|-----------|
| AHORRO / DESAHORRO NETO DEL EJERCICIO |           | 7,273,266 |
| COPOCYT                               | 246,763   |           |
| FONDO DE SALUD (FAIDISESLP)           | 1,307     |           |
| EXTINCIÓN FOMIX                       | 34,800    |           |
| RECURSOS PROPIOS                      | -         |           |
| FIDEICOMISO 23871                     | 7,059,997 |           |

3 NOTAS AL ESTADO DE VARIACIONES EN LA HACIENDA PÚBLICA / PATRIMONIO  
 LA PROCEDENCIA DE LOS RECURSOS QUE MODIFICAN AL PATRIMONIO GENERADO PROVIENEN DE TRANSFERENCIAS DEL SECTOR PÚBLICO (GOBIERNO DEL ESTADO DE SAN LUIS POTOSÍ, SECRETARÍA DE FINANZAS).

4 NOTAS AL ESTADO DE FLUJOS DE EFECTIVO  
 EFECTIVO Y EQUIVALENTES

|   | 2022              | 2021              |
|---|-------------------|-------------------|
| EFFECTIVO EN BANCOS                     | 29,372,103        | 22,459,711        |
| INVERSIONES TEMPORALES                  |                   |                   |
| FONDOS CON AFECTACIÓN ESPECÍFICA        |                   |                   |
| DEPÓSITOS DE FONDOS DE TERCEROS Y OTROS |                   |                   |
| <b>TOTAL DE EFECTIVO Y EQUIVALENTES</b> | <b>29,372,103</b> | <b>22,459,711</b> |

CONCILIACIÓN DE LOS FLUJOS DE EFECTIVO NETOS DE LAS ACTIVIDADES DE OPERACIÓN Y LA CUENTA AHORRO / DESAHORRO ANTES DE RUBROS EXTRAORDINARIOS:

|   | 2022      | 2021       |
|---|-----------|------------|
| AHORRO/DESAHORRO ANTES DE RUBROS EXTRAORDINARIOS        | 7,273,266 | 15,530,089 |
| MOVIMIENTOS DE PARTIDAS QUE NO AFECTAN EFECTIVO         |           |            |
| DEPRECIACIÓN  |           |            |
| AMORTIZACIÓN  |           |            |
| INCREMENTOS EN LAS PROVISIONES                          |           |            |
| INCREMENTO EN INVERSIONES PRODUCIDO POR REVALUACIÓN     |           |            |
| GANANCIA/PÉRDIDA EN VENTA DE PROPIEDAD, PLANTA Y EQUIPO |           |            |
| INCREMENTO EN CUENTAS POR COBRAR                        |           |            |
| PARTIDAS EXTRAORDINARIAS                                |           |            |

5. CONCILIACIÓN ENTRE LOS INGRESOS PRESUPUESTARIOS Y CONTABLES, ASÍ COMO ENTRE LOS EGRESOS PRESUPUESTARIOS Y LOS GASTOS CONTABLES:

CONCILIACIÓN ENTRE LOS INGRESOS PRESUPUESTARIOS Y CONTABLES CORRESPONDIENTES DEL 01 DE ENERO AL 28 DE FEBRERO DE 2022:

|  |   |                  |
|--|---|------------------|
| 1. INGRESOS PRESUPUESTARIOS  |   | 8,303,518        |
| 2. MAS INGRESOS CONTABLES NO PRESUPUESTARIOS                                   |   | -                |
| DISMINUCIÓN DEL EXCESO DE ESTIMACIONES POR PÉRDIDA O DETERIORO Y OBSOLESCENCIA |   |                  |
| OTROS INGRESOS Y BENEFICIOS VARIOS   | - |                  |
| OTROS INGRESOS CONTABLES NO PRESUPUESTARIOS                                    |   |                  |
| 3. MENOS INGRESOS PRESUPUESTARIOS NO CONTABLES                                 |   | -                |
| APROVECHAMIENTOS PATRIMONIALES   | - |                  |
| OTROS INGRESOS PRESUPUESTARIOS NO CONTABLES                                    |   |                  |
| <b>4. INGRESOS CONTABLES</b>   |   | <b>8,303,518</b> |

CONCILIACIÓN ENTRE LOS EGRESOS PRESUPUESTARIOS Y LOS GASTOS CONTABLES CORRESPONDIENTES DEL 01 DE ENERO AL 28 DE FEBRERO DE 2022:

|   |           |                  |
|---|-----------|------------------|
| 1. TOTAL DE EGRESOS PRESUPUESTARIOS   |           | 2,455,252        |
| 2. MENOS EGRESOS PRESUPUESTARIOS NO CONTABLES                                     |           | 1,425,000        |
| MOBILIARIO Y EQUIPO DE ADMINISTRACIÓN   |           |                  |
| MATERIALES Y SUMINISTROS  |           |                  |
| MOBILIARIO Y EQUIPO EDUCACIONAL Y RECREATIVO                                      |           |                  |
| VEHÍCULOS Y EQUIPO DE TRANSPORTE  |           |                  |
| MAQUINARIA, OTROS EQUIPOS Y HERRAMIENTAS  |           |                  |
| BIENES INMUEBLES  |           |                  |
| ACTIVOS INTANGIBLES   |           |                  |
| OBRA PÚBLICA EN BIENES PROPIOS  |           |                  |
| OTROS EGRESOS PRESUPUESTALES NO CONTABLES   | 1,425,000 |                  |
| 3. MAS GASTOS CONTABLES NO PRESUPUESTALES   |           | -                |
| ESTIMACIONES, DEPRECIACIONES, DETERIOROS, OBSOLESCENCIA Y AMORTIZACIONES          |           |                  |
| AUMENTO POR INSUFICIENCIA DE ESTIMACIONES POR PÉRDIDA O DETERIORO Y OBSOLESCENCIA |           |                  |
| OTROS GASTOS CONTABLES NO PRESUPUESTALES  |           |                  |
| <b>4. TOTAL DE GASTO CONTABLE</b>   |           | <b>1,030,252</b> |

II NOTAS DE MEMORIA

CUENTAS DE ORDEN CONTABLE Y PRESUPUESTARIA  
 SE DETALLAN A CONTINUACIÓN LOS CONTRATOS VIGENTES PARA EL PERIODO (MONTOS MAS IVA):

| NOMBRE | TOTAL |
|--------|-------|
|        |       |

**Cuenta Pública 2022**  
**NOTAS A LOS ESTADOS FINANCIEROS**  
**Del 1 de enero al 28 de febrero de 2022**  
**(Pesos)**

Ente Público:

**CONSEJO POTOSINO DE CIENCIA Y TECNOLOGIA**

|   |           |
|---|-----------|
| Maria Dolores Ochoa Leija                                       | 11,000.00 |
| Margarita Castañeda Ibarra                                      | 12,000.00 |
| Sistemas Digitales de Seguridad Privada, S.A. de C.V. (Ene-Dic) | 12,720.00 |
| *Monto mensual  |           |

III NOTAS DE GESTIÓN ADMINISTRATIVA

1 INTRODUCCIÓN

LOS ESTADOS FINANCIEROS DE LOS ENTES PÚBLICOS, PROVEEN DE INFORMACIÓN FINANCIERA A LOS PRINCIPALES USUARIOS DE LA MISMA, AL CONGRESO Y A LOS CIUDADANOS.  
 EL OBJETIVO DEL PRESENTE DOCUMENTO ES LA REVELACIÓN DEL CONTEXTO Y DE LOS ASPECTOS ECONÓMICOS-FINANCIEROS MÁS RELEVANTES QUE INFLUYERON EN LAS DECISIONES DEL PERIODO.

2 PANORAMA ECONÓMICO Y FINANCIERO

LAS PRINCIPALES CONDICIONES ECONÓMICO-FINANCIERAS FUERON DE AUSTERIDAD, EL COPOCYT MANTUVO GASTOS REALMENTE PRIORITARIOS PARA LA OPERACIÓN DEL MISMO.

3 AUTORIZACIÓN E HISTORIA

A) LA FECHA DE CREACIÓN ES EL 05 DE ENERO DE 1996.  
 B) DE LOS CAMBIOS PRINCIPALES EN LA ESTRUCTURA, SE REALIZARON: DE LA ESTRUCTURA MENCIONADA EN LA LEY ORGÁNICA DEL COPOCYT A LA ESTRUCTURA FUNCIONAL DESCRITA EN EL MANUAL DE ORGANIZACIÓN VIGENTE AUTORIZADO DE CONFORMIDAD CON EL PRESUPUESTO ASIGNADO.

4 ORGANIZACIÓN Y OBJETO SOCIAL

A) OBJETIVO SOCIAL  
 SER LA ENTIDAD ASESORA DEL EJECUTIVO DEL ESTADO, Y ESPECIALIZADA PARA ARTICULAR LAS POLÍTICAS PÚBLICAS DEL GOBIERNO ESTATAL; APOYAR Y FOMENTAR EL DESARROLLO DE LA INVESTIGACIÓN CIENTÍFICA Y TECNOLÓGICA; LA INNOVACIÓN, EL DESARROLLO Y LA MODERNIZACIÓN TECNOLÓGICA DE LA ENTIDAD; CON DOMICILIO EN LA CAPITAL DEL ESTADO, SIN PERJUICIO DE QUE PUEDA ESTABLECER EN EL INTERIOR DE LA DE LA ENTIDAD, LAS OFICINAS QUE ESTIME NECESARIAS PARA LA REALIZACIÓN DE SUS ACTIVIDADES.

B) PRINCIPAL ACTIVIDAD:

PLANEAR, CONDUCIR, COORDINAR Y EVALUAR LAS POLÍTICAS GENERALES QUE ORIENTEN EL DESARROLLO SUSTENTABLE DEL ESTADO, A TRAVÉS DE LA INVESTIGACIÓN CIENTÍFICA Y TECNOLÓGICA.

C) EJERCICIO FISCAL:

EL EJERCICIO FISCAL VIGENTE DEL 01 DE ENERO AL 31 DE DICIEMBRE DE 2022.

D) RÉGIMEN JURÍDICO:

ORGANISMO AUTÓNOMO DESCENTRALIZADO.

E) CONSIDERACIONES FISCALES:

RETENCIONES DEL I.S.R. A SUELDOS Y SALARIOS Y TRABAJADORES ASIMILADOS A SALARIOS.

RETENCIONES DEL I.S.R. A SERVICIOS PROFESIONALES.

F) ESTRUCTURA ORGANIZACIONAL BÁSICA:

SE ENCUENTRA DEFINIDA DENTRO DE LA LEY ORGÁNICA DEL CONSEJO POTOSINO DE CIENCIA Y TECNOLOGÍA.

G) FIDEICOMISOS, MANDATOS Y ANÁLOGOS DE LOS CUALES ES FIDEICOMITENTE O FIDUCIARIO:

EL CONSEJO POTOSINO DE CIENCIA Y TECNOLOGÍA NO TIENE ESTOS COMPROMISOS.

5 BASES DE PREPARACIÓN DE ESTADOS FINANCIEROS

EL CONSEJO POTOSINO DE CIENCIA Y TECNOLOGÍA HA OBSERVADO LA NORMATIVIDAD EMITIDA Y LAS DISPOSICIONES LEGALES APLICABLES, ASÍ COMO LOS POSTULADOS BÁSICOS PARA LA REALIZACIÓN DE LOS INFORMES FINANCIEROS PRESENTADOS.

6 POLÍTICAS DE CONTABILIDAD SIGNIFICATIVAS

LOS ACTIVOS SE VALUAN A COSTO DE ADQUISICIÓN.

SE REGISTRARON LAS DEPRECIACIONES AL EJERCICIO 2021.

7 POSICIÓN EN MONEDA EXTRANJERA Y PROTECCIÓN POR RIESGO CAMBIARIO

EL CONSEJO POTOSINO DE CIENCIA Y TECNOLOGÍA NO REALIZA OPERACIONES EN MONEDA EXTRANJERA.

8 REPORTE ANALÍTICO DEL ACTIVO

LOS ACTIVOS FIJOS IDENTIFICADOS ESTÁN VALUADOS A VALOR HISTÓRICO.

9 FIDEICOMISOS, MANDATOS Y ANÁLOGOS

EL CONSEJO POTOSINO DE CIENCIA Y TECNOLOGÍA NO REALIZA OPERACIONES DE ESTOS CONCEPTOS.

10. REPORTE DE RECAUDACIÓN

|                                  |           |
|----------------------------------|-----------|
| INGRESOS DEL PERIODO (DICIEMBRE) | 8,193,588 |
| ESTATALES                        | 8,193,588 |
| FEDERALES                        | -         |
| RECURSOS PROPIOS                 | -         |

PROYECCIÓN DE LA RECAUDACIÓN:

|  |            |
|--|------------|
| INGRESOS DEL PERIODO (ENERO - DICIEMBRE) | 10,256,069 |
| ESTATALES                                | 10,015,054 |
| FEDERALES                                | -          |
| RECURSOS PROPIOS                         | 241,015    |

11. INFORMACIÓN SOBRE LA DEUDA Y EL REPORTE ANALÍTICO DE LA DEUDA

EL CONSEJO POTOSINO DE CIENCIA Y TECNOLOGÍA NO PUEDE REALIZAR OPERACIONES DE DEUDA PÚBLICA.

12. CALIFICACIONES OTORGADAS

EL CONSEJO POTOSINO DE CIENCIA Y TECNOLOGÍA NO REALIZÓ OPERACIONES QUE HUBIERAN REQUERIDO ALGUNA CALIFICACIÓN CREDITICIA.

13. PROCESO DE MEJORA

LAS PRINCIPALES POLÍTICAS FINANCIERAS DE CONTROL INTERNO ESTÁN ENUNCIADAS EN EL MANUAL DE PROCEDIMIENTOS DE LA DIRECCIÓN DE ADMINISTRACIÓN Y FINANZAS.

PARA EL EJERCICIO 2021 EL PROGRAMA OPERATIVO ANUAL ESTÁ BASADO EN PBR.

14. INFORMACIÓN POR SEGMENTOS

LA INFORMACIÓN FINANCIERA SE PRESENTA EN FORMA NO SEGMENTADA YA QUE SOLAMENTE SE REALIZAN OPERACIONES DE GASTO CORRIENTE.

15 EVENTOS POSTERIORES AL CIERRE

NO SE TIENE CONOCIMIENTO DE ALGÚN EVENTO QUE AFECTE ESTOS ESTADOS FINANCIEROS.

16 PARTES RELACIONADAS

EL CONSEJO POTOSINO DE CIENCIA Y TECNOLOGÍA NO TIENE PARTES RELACIONADAS QUE INFLUYAN EN LA TOMA DE DECISIONES FINANCIERAS Y OPERATIVAS.

III NOTAS A LOS ESTADOS ANALITICOS DE INGRESOS Y ANALITICOS DEL EJERCICIO DEL PRESUPUESTO DE EGRESOS




Cuenta Pública 2022  
NOTAS A LOS ESTADOS FINANCIEROS  
Del 1 de enero al 28 de febrero de 2022  
(Pesos)


Ente Público: CONSEJO POTOSINO DE CIENCIA Y TECNOLOGIA

1. EL INGRESO MODIFICADO DEL ESTADO ANALITICO DE LOS INGRESOS Y LOS ANALITICOS DE LOS EGRESOS NO CONCUERDA EN FUNCION DE QUE HUBO REMANENTES DEL EJERCICIO 2018 A 2020 LAS CUALES SE REGISTRARON COMO AMPLIACIONES.

"BAJO PROTESTA DE DECIR VERDAD DECLARAMOS QUE LOS ESTADOS FINANCIEROS Y SUS NOTAS, SON RAZONABLEMENTE CORRECTOS Y SON RESPONSABILIDAD DEL EMISOR".



DRA. ROSALBA MEDINA RIVERA  
DIRECTORA GENERAL



C.P. LINDA VICTORIA MENDOZA BERNAL  
DIRECTOR DE ADMINISTRACIÓN Y FINANZAS

CONSEJO POTOSINO DE CIENCIA Y TECNOLOGIA (COPOCYT)

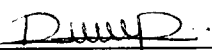
Estado Analítico del Activo

Del 1 de Enero al 28 de Febrero de 2022

(Pesos)

| Concepto  | Saldo Inicial<br>1 | Cargos del Periodo<br>2 | Abonos del Periodo<br>3 | Saldo Final<br>4=(1+2-3) | Variación del Periodo<br>(4-1) |
|---|--------------------|-------------------------|-------------------------|--------------------------|--------------------------------|
| <b>ACTIVO</b>   |                    |                         |                         |                          |                                |
| <b>Activo Circulante</b>                                      | <b>22,471,028</b>  | <b>26,154,103</b>       | <b>19,241,293</b>       | <b>29,383,838</b>        | <b>6,912,810</b>               |
| Efectivo y Equivalentes                                       | 22,459,711         | 17,849,332              | 10,936,940              | 29,372,103               | 6,912,393                      |
| Derechos a Recibir Efectivo o Equivalentes                    | 209                | 8,304,771               | 8,304,353               | 626                      | 418                            |
| Derechos a Recibir Bienes o Servicios                         | 0                  | 0                       | 0                       | 0                        | 0                              |
| Inventarios   | 0                  | 0                       | 0                       | 0                        | 0                              |
| Almacenes   | 0                  | 0                       | 0                       | 0                        | 0                              |
| Estimación por Pérdida o Deterioro de Activos Circulantes     | 0                  | 0                       | 0                       | 0                        | 0                              |
| Otros Activos Circulantes                                     | 11,108             | 0                       | 0                       | 11,108                   | 0                              |
| <b>Activo No Circulante</b>                                   | <b>66,647,323</b>  | <b>1,425,000</b>        | <b>0</b>                | <b>68,072,323</b>        | <b>1,425,000</b>               |
| Inversiones Financieras a Largo Plazo                         | 0                  | 0                       | 0                       | 0                        | 0                              |
| Derechos a Recibir Efectivo o Equivalentes a Largo Plazo      | 0                  | 0                       | 0                       | 0                        | 0                              |
| Bienes Inmuebles, Infraestructura y Construcciones en Proceso | 17,235,025         | 0                       | 0                       | 17,235,025               | 0                              |
| Bienes Muebles  | 5,978,890          | 0                       | 0                       | 5,978,890                | 0                              |
| Activos Intangibles   | 183,658            | 0                       | 0                       | 183,658                  | 0                              |
| Depreciación, Deterioro y Amortización Acumulada de Bienes    | -6,500,438         | 0                       | 0                       | -6,500,438               | 0                              |
| Activos Diferidos   | 49,750,188         | 1,425,000               | 0                       | 51,175,188               | 1,425,000                      |
| Estimación por Pérdida o Deterioro de Activos no Circulantes  | 0                  | 0                       | 0                       | 0                        | 0                              |
| Otros Activos no Circulantes                                  | 0                  | 0                       | 0                       | 0                        | 0                              |
| <b>TOTAL DEL ACTIVO</b>                                       | <b>89,118,350</b>  | <b>27,579,103</b>       | <b>19,241,293</b>       | <b>97,456,160</b>        | <b>8,337,810</b>               |

Bajo protesta de decir verdad declaramos que los Estados Financieros y sus Notas son razonablemente correctos y responsabilidad del emisor


  
 DRA. ROSALBA MEDINA RIVERA  
 DIRECTORA GENERAL

  
 C.P. LINDA VICTORIA MENDOZA BERNAL  
 DIR. DE ADMINISTRACIÓN Y FINANZAS

**CONSEJO POTOSINO DE CIENCIA Y TECNOLOGIA (COPOCYT)**  
**Estado Analítico de la Deuda y Otros Pasivos**  
**Del 1 de Enero al 28 de Febrero de 2022**  
**(Pesos)**

| Denominación de las Deudas             | Moneda de Contratación | Institución o País Acreedor | Saldo Inicial del Periodo | Saldo Final del Periodo |
|--|------------------------|-----------------------------|---------------------------|-------------------------|
| <b>DEUDA PÚBLICA</b>                   |                        |                             |                           |                         |
| <b>Corto Plazo</b>                     |                        |                             |                           |                         |
| <b>Deuda Interna</b>                   |                        |                             | <b>0</b>                  | <b>0</b>                |
| Instituciones de Crédito               | Peso                   | México                      | 0                         | 0                       |
| Títulos y Valores                      | Peso                   | México                      | 0                         | 0                       |
| Arrendamientos Financieros             | Peso                   | México                      | 0                         | 0                       |
| <b>Deuda Externa</b>                   |                        |                             | <b>0</b>                  | <b>0</b>                |
| Organismos Financieros Internacionales | Peso                   | México                      | 0                         | 0                       |
| Deuda Bilateral                        | Peso                   | México                      | 0                         | 0                       |
| Títulos y Valores                      | Peso                   | México                      | 0                         | 0                       |
| Arrendamientos Financieros             | Peso                   | México                      | 0                         | 0                       |
| <b>Subtotal a Corto Plazo</b>          |                        |                             | <b>0</b>                  | <b>0</b>                |
| <b>Largo Plazo</b>                     |                        |                             |                           |                         |
| <b>Deuda Interna</b>                   |                        |                             | <b>0</b>                  | <b>0</b>                |
| Instituciones de Crédito               | Peso                   | México                      | 0                         | 0                       |
| Títulos y Valores                      | Peso                   | México                      | 0                         | 0                       |
| Arrendamientos Financieros             | Peso                   | México                      | 0                         | 0                       |
| <b>Deuda Externa</b>                   |                        |                             | <b>0</b>                  | <b>0</b>                |
| Organismos Financieros Internacionales | Peso                   | México                      | 0                         | 0                       |
| Deuda Bilateral                        | Peso                   | México                      | 0                         | 0                       |
| Títulos y Valores                      | Peso                   | México                      | 0                         | 0                       |
| Arrendamientos Financieros             |                        |                             | 0                         | 0                       |
| <b>Subtotal a Largo Plazo</b>          |                        |                             | <b>0</b>                  | <b>0</b>                |
| <b>Otros Pasivos</b>                   | Peso                   | México                      | <b>775,948</b>            | <b>1,827,304</b>        |
| <b>Total Deuda y Otros Pasivos</b>     |                        |                             | <b>775,948</b>            | <b>1,827,304</b>        |

Bajo protesta de decir verdad declaramos que los Estados Financieros y sus Notas son razonablemente correctos y responsabilidad del emisor

  
 DRA. ROSALBA MEDINA RIVERA  
 DIRECTORA GENERAL

  
 C.P. LINDA VICTORIA MENDOZA BERNAL  
 DIR. DE ADMINISTRACIÓN Y FINANZAS

CONSEJO POTOSINO DE CIENCIA Y TECNOLOGIA (COPOCYT)

Estado Analítico de Ingresos

Del 1 de Enero al 28 de Febrero de 2022

| Rubro de Ingresos  | Estimado<br>(1)   | Ampliaciones y<br>Reducciones<br>(2) | Ingreso                  | Devengado<br>(4)                       | Recaudado<br>(5) | Diferencia        |
|--|-------------------|--------------------------------------|--------------------------|--|------------------|-------------------|
|  |                   |                                      | Modificado<br>(3= 1 + 2) |  |                  | (6= 5 - 1)        |
| Impuestos  | 0                 | 0                                    | 0                        | 0                                      | 0                | 0                 |
| Cuotas y Aportaciones de Seguridad Social  | 0                 | 0                                    | 0                        | 0                                      | 0                | 0                 |
| Contribuciones de Mejoras  | 0                 | 0                                    | 0                        | 0                                      | 0                | 0                 |
| Derechos   | 0                 | 0                                    | 0                        | 0                                      | 0                | 0                 |
| Productos  | 0                 | 0                                    | 0                        | 0                                      | 0                | 0                 |
| Aprovechamientos   | 0                 | 0                                    | 0                        | 0                                      | 0                | 0                 |
| Ingresos por Venta de Bienes, Prestación de<br>Servicios y Otros Ingresos  | 0                 | 0                                    | 0                        | 109,930                                | 109,930          | 109,930           |
| Participaciones, Aportaciones, Convenios, Incentivos Derivados de la<br>Colaboración Fiscal y Fondos Distintos de Aportaciones | 0                 | 0                                    | 0                        | 0                                      | 0                | 0                 |
| Transferencias, Asignaciones, Subsidios y Subvenciones, y<br>Pensiones y Jubilaciones  | 10,015,050        | 0                                    | 10,015,050               | 8,193,588                              | 8,193,588        | -1,821,462        |
| Ingresos Derivados de Financiamientos  | 0                 | 0                                    | 0                        | 0                                      | 0                | 0                 |
| <b>Total</b>   | <b>10,015,050</b> | <b>0</b>                             | <b>10,015,050</b>        | <b>8,303,518</b>                       | <b>8,303,518</b> | <b>-1,711,532</b> |
|  |                   |                                      |                          | <b>Ingresos excedentes<sup>1</sup></b> |                  | <b>-1,711,532</b> |

| Estado Analítico de Ingresos<br>Por Fuente de Financiamiento  | Estimado<br>(1)   | Ampliaciones y<br>Reducciones<br>(2) | Ingreso                  | Devengado<br>(4)           | Recaudado<br>(5) | Diferencia        |
|---|-------------------|--------------------------------------|--------------------------|----------------------------|------------------|-------------------|
|   |                   |                                      | Modificado<br>(3= 1 + 2) |                            |                  | (6= 5 - 1)        |
| <b>Ingresos del Poder Ejecutivo Federal o Estatal y de los Municipios</b>   |                   |                                      |                          |                            |                  |                   |
| Impuestos   | 0                 | 0                                    | 0                        | 0                          | 0                | 0                 |
| Cuotas y Aportaciones de Seguridad Social   | 0                 | 0                                    | 0                        | 0                          | 0                | 0                 |
| Contribuciones de Mejoras   | 0                 | 0                                    | 0                        | 0                          | 0                | 0                 |
| Derechos  | 0                 | 0                                    | 0                        | 0                          | 0                | 0                 |
| Productos   | 0                 | 0                                    | 0                        | 0                          | 0                | 0                 |
| Aprovechamientos  | 0                 | 0                                    | 0                        | 0                          | 0                | 0                 |
| Participaciones, Aportaciones, Convenios, Incentivos Derivados de<br>la Colaboración Fiscal y Fondos Distintos de Aportaciones  | 0                 | 0                                    | 0                        | 0                          | 0                | 0                 |
| Transferencias, Asignaciones, Subsidios y Subvenciones, y<br>Pensiones y Jubilaciones   | 0                 | 0                                    | 0                        | 0                          | 0                | 0                 |
| <b>Ingresos de los Entes Públicos de los Poderes Legislativo y Judicial, de<br/>los Órganos Autónomos y del Sector Paraestatal o Paramunicipal, así<br/>como de las Empresas Productivas del Estado</b> |                   |                                      |                          |                            |                  |                   |
| Cuotas y Aportaciones de Seguridad Social   | 0                 | 0                                    | 0                        | 0                          | 0                | 0                 |
| Productos   | 0                 | 0                                    | 0                        | 0                          | 0                | 0                 |
| Ingresos por Venta de Bienes, Prestación de<br>Servicios y Otros Ingresos   | 0                 | 0                                    | 0                        | 109,930                    | 109,930          | 109,930           |
| Transferencias, Asignaciones, Subsidios y Subvenciones, y<br>Pensiones y Jubilaciones   | 10,015,050        | 0                                    | 10,015,050               | 8,193,588                  | 8,193,588        | -1,821,462        |
| <b>Ingresos derivados de financiamiento</b>   |                   |                                      |                          |                            |                  |                   |
| Ingresos Derivados de Financiamientos   | 0                 | 0                                    | 0                        | 0                          | 0                | 0                 |
| <b>Total</b>  | <b>10,015,050</b> | <b>0</b>                             | <b>10,015,050</b>        | <b>8,303,518</b>           | <b>8,303,518</b> | <b>-1,711,532</b> |
|   |                   |                                      |                          | <b>Ingresos excedentes</b> |                  | <b>-1,711,532</b> |

  
DRA. ROSALBA MEDINA RIVERA  
DIRECTORA GENERAL

  
C.P. LINDA VICTORIA MENDOZA BERNAL  
DIR. DE ADMINISTRACIÓN Y FINANZAS

CONSEJO POTOSINO DE CIENCIA Y TECNOLOGIA (COPOCYT)  
 Estado Analítico del Ejercicio del Presupuesto de Egresos  
 Clasificación Administrativa  
 Del 1 de Enero al 28 de Febrero de 2022


| Concepto   | Egresos             |                                     |                           |                    |                  |                             |
|--|---------------------|-------------------------------------|---------------------------|--------------------|------------------|-----------------------------|
|  | Aprobado<br>1       | Ampliaciones/<br>(Reducciones)<br>2 | Modificado<br>3 = (1 + 2) | Devengado<br>4     | Pagado<br>5      | Subejercicio<br>6 = (3 - 4) |
| <b>Sin Ramo/Dependencia</b>                                      | <b>\$10,015,054</b> | <b>\$1,548,387</b>                  | <b>\$11,563,441</b>       | <b>\$2,455,252</b> | <b>\$951,160</b> | <b>\$9,108,189</b>          |
| DIRECCION DE ADMINISTRACION Y FINANZAS                           | \$10,015,054        | \$123,387                           | \$10,138,441              | \$1,030,252        | \$951,160        | \$9,108,189                 |
| SUBDIRECCIÓN DE EVALUACIÓN Y SEGUIMIENTO DE PROYECTOS ESPECIALES | \$0                 | \$1,425,000                         | \$1,425,000               | \$1,425,000        | \$0              | \$0                         |
|  |                     |                                     | \$0                       |                    |                  | \$0                         |
|  |                     |                                     | \$0                       |                    |                  | \$0                         |
|  |                     |                                     | \$0                       |                    |                  | \$0                         |
|  |                     |                                     | \$0                       |                    |                  | \$0                         |
|  |                     |                                     | \$0                       |                    |                  | \$0                         |
| <b>Total del Gasto</b>   | <b>\$10,015,054</b> | <b>\$1,548,387</b>                  | <b>\$11,563,441</b>       | <b>\$2,455,252</b> | <b>\$951,160</b> | <b>\$9,108,189</b>          |

  
 DRA. ROSALBA MEDINA RIVERA  
 DIRECTORA GENERAL

  
 C.P. LINDA VICTORIA MENDOZA BERNAL  
 DIR. DE ADMINISTRACIÓN Y FINANZAS

CONSEJO POTOSINO DE CIENCIA Y TECNOLOGIA (COPOCYT)  
 Estado Analítico del Ejercicio del Presupuesto de Egresos  
 Clasificación Administrativa  
 Del 1 de Enero al 28 de Febrero de 2022

| Concepto   | Aprobado<br>1 | Ampliaciones/<br>(Reducciones)<br>2 | Egresos                     |                | Pagado<br>5 | Subejercicio<br>6 = ( 3 - 4 ) |
|--|---------------|-------------------------------------|-----------------------------|----------------|-------------|-------------------------------|
|  |               |                                     | Modificado<br>3 = ( 1 + 2 ) | Devengado<br>4 |             |                               |
| Poder Ejecutivo<br>Poder Legislativo<br>Poder Judicial<br>Organismos Autónomos |               |                                     | <b>No aplica</b>            |                |             |                               |
| <b>Total del Gasto</b>   | \$0           | \$0                                 | \$0                         | \$0            | \$0         | \$0                           |

  
 DRA. ROSALBA MEDINA RIVERA  
 DIRECTORA GENERAL

  
 C.P. LINDA VICTORIA MENDOZA BERNAL  
 DIR. DE ADMINISTRACIÓN Y FINANZAS

CONSEJO POTOSINO DE CIENCIA Y TECNOLOGIA (COPOCYT)  
 Estado Analítico del Ejercicio del Presupuesto de Egresos  
 Clasificación Administrativa  
 Del 1 de Enero al 28 de Febrero de 2022

| Concepto  | Egresos       |                                     |                           |                |             |                             |
|---|---------------|-------------------------------------|---------------------------|----------------|-------------|-----------------------------|
|   | Aprobado<br>1 | Ampliaciones/<br>(Reducciones)<br>2 | Modificado<br>3 = (1 + 2) | Devengado<br>4 | Pagado<br>5 | Subejercicio<br>6 = (3 - 4) |
| Entidades Paraestatales y Fideicomisos No Empresariales No Financieros<br>Instituciones Publicas de la Seguridad Social   |               |                                     |                           |                |             |                             |
| Entidades Paraestatales Empresariales No Financieras con Participación Estatal Mayoritaria<br>Fideicomisos Empresariales No Financieros con Participación Estatal Mayoritaria<br>Entidades Paraestatales Empresariales Financieras Monetarias con Participación Estatal Mayoritaria<br>Entidades Paraestatales Empresariales Financieras No Monetarias con Participación Estatal Mayoritaria<br>Fideicomisos Financieros Públicos con Participación Estatal Mayoritaria |               |                                     |                           |                |             |                             |
| <b>Total del Gasto</b>  | \$0           | \$0                                 | \$0                       | \$0            | \$0         | \$0                         |

No aplica

  
 DRA. ROSALBA MEDINA RIVERA  
 DIRECTORA GENERAL

  
 C.P. LINDA VICTORIA MENDOZA BERNAL  
 DIR. DE ADMINISTRACIÓN Y FINANZAS

CONSEJO POTOSINO DE CIENCIA Y TECNOLOGIA (COPOCYT)

Estado Analítico del Ejercicio del Presupuesto de Egresos

Clasificación por Objeto del Gasto (Capítulo y Concepto)

Del 1 de Enero al 28 de Febrero de 2022

| Concepto  | Egresos          |                                |                  |                  |                |                  |
|---|------------------|--------------------------------|------------------|------------------|----------------|------------------|
|   | Aprobado         | Ampliaciones/<br>(Reducciones) | Modificado       | Devengado        | Pagado         | Subejercicio     |
|   | 1                | 2                              | 3 = (1 + 2)      | 4                | 5              | 6 = (3 - 4)      |
| <b>Servicios Personales</b>   | <b>7,364,700</b> | <b>0</b>                       | <b>7,364,700</b> | <b>905,490</b>   | <b>898,594</b> | <b>6,459,210</b> |
| Remuneraciones al Personal de Carácter Permanente                         | 5,723,246        | 0                              | 5,723,246        | 822,518          | 822,518        | 4,900,728        |
| Remuneraciones al Personal de Carácter Transitorio                        | 27,000           | 0                              | 27,000           | 0                | 0              | 27,000           |
| Remuneraciones Adicionales y Especiales                                   | 837,754          | 0                              | 837,754          | 0                | 0              | 837,754          |
| Seguridad Social  | 277,349          | 0                              | 277,349          | 39,184           | 32,288         | 238,165          |
| Otras Prestaciones Sociales y Económicas                                  | 499,351          | 0                              | 499,351          | 43,788           | 43,788         | 455,563          |
| Previsiones   | 0                | 0                              | 0                | 0                | 0              | 0                |
| Pago de Estímulos a Servidores Públicos                                   | 0                | 0                              | 0                | 0                | 0              | 0                |
| <b>Materiales y Suministros</b>   | <b>108,500</b>   | <b>20,800</b>                  | <b>129,300</b>   | <b>21,952</b>    | <b>21,952</b>  | <b>107,348</b>   |
| Materiales de Administración, Emisión de Documentos y Artículos Oficiales | 54,500           | 0                              | 54,500           | 610              | 610            | 53,890           |
| Alimentos y Utensilios  | 24,000           | 20,800                         | 44,800           | 21,342           | 21,342         | 23,458           |
| Materias Primas y Materiales de Producción y Comercialización             | 0                | 0                              | 0                | 0                | 0              | 0                |
| Materiales y Artículos de Construcción y de Reparación                    | 0                | 0                              | 0                | 0                | 0              | 0                |
| Productos Químicos, Farmacéuticos y de Laboratorio                        | 0                | 0                              | 0                | 0                | 0              | 0                |
| Combustibles, Lubricantes y Aditivos                                      | 30,000           | 0                              | 30,000           | 0                | 0              | 30,000           |
| Vestuario, Blancos, Prendas de Protección y Artículos Deportivos          | 0                | 0                              | 0                | 0                | 0              | 0                |
| Materiales y Suministros Para Seguridad                                   | 0                | 0                              | 0                | 0                | 0              | 0                |
| Herramientas, Refacciones y Accesorios Menores                            | 0                | 0                              | 0                | 0                | 0              | 0                |
| <b>Servicios Generales</b>  | <b>2,541,854</b> | <b>102,587</b>                 | <b>2,644,441</b> | <b>102,810</b>   | <b>30,614</b>  | <b>2,541,631</b> |
| Servicios Básicos   | 229,200          | 0                              | 229,200          | 15,617           | 15,617         | 213,583          |
| Servicios de Arrendamiento  | 20,400           | 7,830                          | 28,230           | 0                | 0              | 28,230           |
| Servicios Profesionales, Científicos, Técnicos y Otros Servicios          | 1,668,640        | 6,170                          | 1,674,810        | 47,520           | 0              | 1,627,290        |
| Servicios Financieros, Bancarios y Comerciales                            | 79,809           | 88,587                         | 168,396          | 14,997           | 14,997         | 153,400          |
| Servicios de Instalación, Reparación, Mantenimiento y Conservación        | 262,659          | 0                              | 262,659          | 0                | 0              | 262,659          |
| Servicios de Comunicación Social y Publicidad                             | 0                | 0                              | 0                | 0                | 0              | 0                |
| Servicios de Traslado y Viáticos  | 72,000           | 0                              | 72,000           | 0                | 0              | 72,000           |
| Servicios Oficiales   | 30,000           | 0                              | 30,000           | 0                | 0              | 30,000           |
| Otros Servicios Generales   | 179,146          | 0                              | 179,146          | 24,676           | 0              | 154,470          |
| <b>Transferencias, Asignaciones, Subsidios y Otras Ayudas</b>             | <b>0</b>         | <b>0</b>                       | <b>0</b>         | <b>0</b>         | <b>0</b>       | <b>0</b>         |
| Transferencias Internas y Asignaciones al Sector Público                  | 0                | 0                              | 0                | 0                | 0              | 0                |
| Transferencias al Resto del Sector Público                                | 0                | 0                              | 0                | 0                | 0              | 0                |
| Subsidios y Subvenciones  | 0                | 0                              | 0                | 0                | 0              | 0                |
| Ayudas Sociales   | 0                | 0                              | 0                | 0                | 0              | 0                |
| Pensiones y Jubilaciones  | 0                | 0                              | 0                | 0                | 0              | 0                |
| Transferencias a Fideicomisos, Mandatos y Otros Análogos                  | 0                | 0                              | 0                | 0                | 0              | 0                |
| Transferencias a la Seguridad Social                                      | 0                | 0                              | 0                | 0                | 0              | 0                |
| Donativos   | 0                | 0                              | 0                | 0                | 0              | 0                |
| Transferencias al Exterior  | 0                | 0                              | 0                | 0                | 0              | 0                |
| <b>Bienes Muebles, Inmuebles e Intangibles</b>                            | <b>0</b>         | <b>0</b>                       | <b>0</b>         | <b>0</b>         | <b>0</b>       | <b>0</b>         |
| Mobiliario y Equipo de Administración                                     | 0                | 0                              | 0                | 0                | 0              | 0                |
| Mobiliario y Equipo Educativo y Recreativo                                | 0                | 0                              | 0                | 0                | 0              | 0                |
| Equipo e Instrumental Médico y de Laboratorio                             | 0                | 0                              | 0                | 0                | 0              | 0                |
| Vehículos y Equipo de Transporte  | 0                | 0                              | 0                | 0                | 0              | 0                |
| Equipo de Defensa y Seguridad   | 0                | 0                              | 0                | 0                | 0              | 0                |
| Maquinaria, Otros Equipos y Herramientas                                  | 0                | 0                              | 0                | 0                | 0              | 0                |
| Activos Biológicos  | 0                | 0                              | 0                | 0                | 0              | 0                |
| Bienes Inmuebles  | 0                | 0                              | 0                | 0                | 0              | 0                |
| Activos Intangibles   | 0                | 0                              | 0                | 0                | 0              | 0                |
| <b>Inversión Pública</b>  | <b>0</b>         | <b>1,425,000</b>               | <b>1,425,000</b> | <b>1,425,000</b> | <b>0</b>       | <b>0</b>         |
| Obra Pública en Bienes de Dominio Público                                 | 0                | 0                              | 0                | 0                | 0              | 0                |
| Obra Pública en Bienes Propios  | 0                | 0                              | 0                | 0                | 0              | 0                |
| Proyectos Productivos y Acciones de Fomento                               | 0                | 1,425,000                      | 1,425,000        | 1,425,000        | 0              | 0                |
| <b>Inversiones Financieras y Otras Provisiones</b>                        | <b>0</b>         | <b>0</b>                       | <b>0</b>         | <b>0</b>         | <b>0</b>       | <b>0</b>         |
| Inversiones Para el Fomento de Actividades Productivas                    | 0                | 0                              | 0                | 0                | 0              | 0                |



CONSEJO POTOSINO DE CIENCIA Y TECNOLOGIA (COPOCYT)

Estado Analítico del Ejercicio del Presupuesto de Egresos


Clasificación por Objeto del Gasto (Capítulo y Concepto)

Del 1 de Enero al 28 de Febrero de 2022

| Concepto  | Aprobado          | Ampliaciones/<br>(Reducciones) | Egresos           |                  | Pagado         | Subejercicio     |
|---|-------------------|--------------------------------|-------------------|------------------|----------------|------------------|
|   |                   |                                | Modificado        | Devengado        |                |                  |
|   | 1                 | 2                              | 3 = (1 + 2)       | 4                | 5              | 6 = (3 - 4)      |
| Acciones y Participaciones de Capital                         | 0                 | 0                              | 0                 | 0                | 0              | 0                |
| Compra de Títulos y Valores                                   | 0                 | 0                              | 0                 | 0                | 0              | 0                |
| Concesión de Préstamos  | 0                 | 0                              | 0                 | 0                | 0              | 0                |
| Inversiones en Fideicomisos, Mandatos y Otros Análogos        | 0                 | 0                              | 0                 | 0                | 0              | 0                |
| Otras Inversiones Financieras                                 | 0                 | 0                              | 0                 | 0                | 0              | 0                |
| Provisiones para Contingencias y Otras Erogaciones Especiales | 0                 | 0                              | 0                 | 0                | 0              | 0                |
| <b>Participaciones y Aportaciones</b>                         | <b>0</b>          | <b>0</b>                       | <b>0</b>          | <b>0</b>         | <b>0</b>       | <b>0</b>         |
| Participaciones   | 0                 | 0                              | 0                 | 0                | 0              | 0                |
| Aportaciones  | 0                 | 0                              | 0                 | 0                | 0              | 0                |
| Convenios   | 0                 | 0                              | 0                 | 0                | 0              | 0                |
| <b>Deuda Pública</b>  | <b>0</b>          | <b>0</b>                       | <b>0</b>          | <b>0</b>         | <b>0</b>       | <b>0</b>         |
| Amortización de la Deuda Pública                              | 0                 | 0                              | 0                 | 0                | 0              | 0                |
| Intereses de la Deuda Pública                                 | 0                 | 0                              | 0                 | 0                | 0              | 0                |
| Comisiones de la Deuda Pública                                | 0                 | 0                              | 0                 | 0                | 0              | 0                |
| Gastos de la Deuda Pública                                    | 0                 | 0                              | 0                 | 0                | 0              | 0                |
| Costo por Coberturas  | 0                 | 0                              | 0                 | 0                | 0              | 0                |
| Apoyos Financieros  | 0                 | 0                              | 0                 | 0                | 0              | 0                |
| Adeudos de Ejercicios Fiscales Anteriores (Adefas)            | 0                 | 0                              | 0                 | 0                | 0              | 0                |
| <b>Total del Gasto</b>  | <b>10,015,054</b> | <b>1,548,387</b>               | <b>11,563,441</b> | <b>2,455,252</b> | <b>951,160</b> | <b>9,108,189</b> |

**CONSEJO POTOSINO DE CIENCIA Y TECNOLOGIA (COPOCYT)**  
**Estado Analítico del Ejercicio del Presupuesto de Egresos**  
**Clasificación Económica (por Tipo de Gasto)**  
**Del 1 de Enero al 28 de Febrero de 2022**

| Concepto   | Egresos           |                                     |                           |                  |                |                             |
|--|-------------------|-------------------------------------|---------------------------|------------------|----------------|-----------------------------|
|  | Aprobado<br>1     | Ampliaciones/<br>(Reducciones)<br>2 | Modificado<br>3 = (1 + 2) | Devengado<br>4   | Pagado<br>5    | Subejercicio<br>6 = (3 - 4) |
| Gasto Corriente                                      | 10,015,054        | 123,387                             | 10,138,441                | 1,030,252        | 951,160        | 9,108,189                   |
| Gasto de Capital                                     | 0                 | 1,425,000                           | 1,425,000                 | 1,425,000        | 0              | 0                           |
| Amortización de la Deuda y<br>Disminución de Pasivos | 0                 | 0                                   | 0                         | 0                | 0              | 0                           |
| Pensiones y Jubilaciones                             | 0                 | 0                                   | 0                         | 0                | 0              | 0                           |
| Participaciones                                      | 0                 | 0                                   | 0                         | 0                | 0              | 0                           |
| <b>Total del Gasto</b>                               | <b>10,015,054</b> | <b>1,548,387</b>                    | <b>11,563,441</b>         | <b>2,455,252</b> | <b>951,160</b> | <b>9,108,189</b>            |

  
 DRA. ROSALBA MEDINA RIVERA  
 DIRECTORA GENERAL

  
 C.P. LINDA VICTORIA MENDOZA BERNAL  
 DIR. DE ADMINISTRACIÓN Y FINANZAS

**CONSEJO POTOSINO DE CIENCIA Y TECNOLOGIA (COPOCYT)**  
**Estado Analítico del Ejercicio del Presupuesto de Egresos**  
**Clasificación Funcional (Finalidad y Función)**  
**Del 1 de Enero al 28 de Febrero de 2022**

| Concepto  | Egresos           |                                |                   |                  |                |                  |
|---|-------------------|--------------------------------|-------------------|------------------|----------------|------------------|
|   | Aprobado          | Ampliaciones/<br>(Reducciones) | Modificado        | Devengado        | Pagado         | Subejercicio     |
|   | 1                 | 2                              | 3 = (1 + 2)       | 4                | 5              | 6 = (3 - 4)      |
| <b>Gobierno</b>   | <b>10,015,054</b> | <b>0</b>                       | <b>10,015,054</b> | <b>980,687</b>   | <b>936,395</b> | <b>9,034,367</b> |
| Legislación   |                   |                                | 0                 |                  |                | 0                |
| Justicia  |                   |                                | 0                 |                  |                | 0                |
| Coordinación de la Política de Gobierno   |                   |                                | 0                 |                  |                | 0                |
| Relaciones Exteriores   |                   |                                | 0                 |                  |                | 0                |
| Asuntos Financieros y Hacendarios   | 10,015,054        | 0                              | 10,015,054        | 980,687          | 936,395        | 9,034,367        |
| Seguridad Nacional  |                   |                                | 0                 |                  |                | 0                |
| Asuntos de Orden Público y de Seguridad Interior  |                   |                                | 0                 |                  |                | 0                |
| Otros Servicios Generales   |                   |                                | 0                 |                  |                | 0                |
| <b>Desarrollo Social</b>  | <b>0</b>          | <b>0</b>                       | <b>0</b>          | <b>0</b>         | <b>0</b>       | <b>0</b>         |
| Protección Ambiental  |                   |                                | 0                 |                  |                | 0                |
| Vivienda y Servicios a la Comunidad   |                   |                                | 0                 |                  |                | 0                |
| Salud   |                   |                                | 0                 |                  |                | 0                |
| Recreación, Cultura y Otras Manifestaciones Sociales  |                   |                                | 0                 |                  |                | 0                |
| Educación   |                   |                                | 0                 |                  |                | 0                |
| Protección Social   |                   |                                | 0                 |                  |                | 0                |
| Otros Asuntos Sociales  |                   |                                | 0                 |                  |                | 0                |
| <b>Desarrollo Económico</b>   | <b>0</b>          | <b>1,548,387</b>               | <b>1,548,387</b>  | <b>1,474,565</b> | <b>14,765</b>  | <b>73,823</b>    |
| Asuntos Económicos, Comerciales y Laborales en General  |                   |                                | 0                 |                  |                | 0                |
| Agropecuaria, Silvicultura, Pesca y Caza  |                   |                                | 0                 |                  |                | 0                |
| Combustibles y Energía  |                   |                                | 0                 |                  |                | 0                |
| Minería, Manufacturas y Construcción  |                   |                                | 0                 |                  |                | 0                |
| Transporte  |                   |                                | 0                 |                  |                | 0                |
| Comunicaciones  |                   |                                | 0                 |                  |                | 0                |
| Turismo   |                   |                                | 0                 |                  |                | 0                |
| Ciencia, Tecnología e Innovación  | 0                 | 1,548,387                      | 1,548,387         | 1,474,565        | 14,765         | 73,823           |
| Otras Industrias y Otros Asuntos Económicos   |                   |                                | 0                 |                  |                | 0                |
| <b>Otras no Clasificadas en Funciones Anteriores</b>  | <b>0</b>          | <b>0</b>                       | <b>0</b>          | <b>0</b>         | <b>0</b>       | <b>0</b>         |
| Transacciones de la Deuda Publica / Costo Financiero de la Deuda                              |                   |                                | 0                 |                  |                | 0                |
| Transferencias, Participaciones y Aportaciones entre Diferentes Niveles y Ordenes de Gobierno |                   |                                | 0                 |                  |                | 0                |
| Saneamiento del Sistema Financiero  |                   |                                | 0                 |                  |                | 0                |
| Adeudos de Ejercicios Fiscales Anteriores   |                   |                                | 0                 |                  |                | 0                |
| <b>Total del Gasto</b>  | <b>10,015,054</b> | <b>1,548,387</b>               | <b>11,563,441</b> | <b>2,455,252</b> | <b>961,160</b> | <b>9,108,189</b> |

  
 DRA. ROSALBA MEDINA RIVERA  
 DIRECTORA GENERAL

  
 C.P. LINDA VICTORIA MENDOZA BERNAL  
 DIR. DE ADMINISTRACIÓN Y FINANZAS

**CONSEJO POTOSINO DE CIENCIA Y TECNOLOGIA (COPOCYT)**  
**Gasto por Categoría Programática**  
**Del 1 de Enero al 28 de Febrero de 2022**

| Concepto   | Egresos           |                                  |                           |                  |                |                             |
|--|-------------------|----------------------------------|---------------------------|------------------|----------------|-----------------------------|
|  | Aprobado<br>1     | Ampliaciones/ (Reducciones)<br>2 | Modificado<br>3 = (1 + 2) | Devengado<br>4   | Pagado<br>5    | Subejercicio<br>6 = (3 - 4) |
| <b>Programas</b>   | <b>10,015,054</b> | <b>1,548,387</b>                 | <b>11,563,441</b>         | <b>2,455,252</b> | <b>951,160</b> | <b>9,108,189</b>            |
| Subsidios: Sector Social y Privado o Entidades Federativas y Municipios    | 0                 | 0                                | 0                         | 0                | 0              | 0                           |
| Sujetos a Reglas de Operación  | 0                 | 0                                | 0                         | 0                | 0              | 0                           |
| Otros Subsidios  | 0                 | 0                                | 0                         | 0                | 0              | 0                           |
| Desempeño de las Funciones   | 10,015,054        | 1,513,587                        | 11,528,641                | 2,420,452        | 951,160        | 9,108,189                   |
| Prestación de Servicios Públicos   | 10,015,054        | 0                                | 10,015,054                | 980,687          | 936,395        | 9,034,367                   |
| Provisión de Bienes Públicos   | 0                 | 0                                | 0                         | 0                | 0              | 0                           |
| Planeación, seguimiento y evaluación de políticas públicas                 | 0                 | 0                                | 0                         | 0                | 0              | 0                           |
| Promoción y fomento  | 0                 | 0                                | 0                         | 0                | 0              | 0                           |
| Regulación y supervisión   | 0                 | 0                                | 0                         | 0                | 0              | 0                           |
| Funciones de las Fuerzas Armadas (Únicamente Gobierno Federal)             | 0                 | 0                                | 0                         | 0                | 0              | 0                           |
| Específicos  | 0                 | 0                                | 0                         | 0                | 0              | 0                           |
| Proyectos de Inversión   | 0                 | 1,513,587                        | 1,513,587                 | 1,439,765        | 14,765         | 73,823                      |
| Administrativos y de Apoyo   | 0                 | 0                                | 0                         | 0                | 0              | 0                           |
| Apoyo al proceso presupuestario y para mejorar la eficiencia institucional | 0                 | 0                                | 0                         | 0                | 0              | 0                           |
| Apoyo a la función pública y al mejoramiento de la gestión                 | 0                 | 0                                | 0                         | 0                | 0              | 0                           |
| Operaciones ajenas   | 0                 | 0                                | 0                         | 0                | 0              | 0                           |
| Compromisos  | 0                 | 0                                | 0                         | 0                | 0              | 0                           |
| Obligaciones de cumplimiento de resolución jurisdiccional                  | 0                 | 0                                | 0                         | 0                | 0              | 0                           |
| Desastres Naturales  | 0                 | 0                                | 0                         | 0                | 0              | 0                           |
| Obligaciones   | 0                 | 34,800                           | 34,800                    | 34,800           | 0              | 0                           |
| Pensiones y jubilaciones   | 0                 | 0                                | 0                         | 0                | 0              | 0                           |
| Aportaciones a la seguridad social   | 0                 | 0                                | 0                         | 0                | 0              | 0                           |
| Aportaciones a fondos de estabilización                                    | 0                 | 0                                | 0                         | 0                | 0              | 0                           |
| Aportaciones a fondos de inversión y reestructura de pensiones             | 0                 | 34,800                           | 34,800                    | 34,800           | 0              | 0                           |
| Programas de Gasto Federalizado (Gobierno Federal)                         | 0                 | 0                                | 0                         | 0                | 0              | 0                           |
| Gasto Federalizado   | 0                 | 0                                | 0                         | 0                | 0              | 0                           |
| Participaciones a entidades federativas y municipios                       | 0                 | 0                                | 0                         | 0                | 0              | 0                           |
| Costo financiero, deuda o apoyos a deudores y ahorradores de la banca      | 0                 | 0                                | 0                         | 0                | 0              | 0                           |
| Adeudos de ejercicios fiscales anteriores                                  | 0                 | 0                                | 0                         | 0                | 0              | 0                           |
| <b>Total del Gasto</b>   | <b>10,015,054</b> | <b>1,548,387</b>                 | <b>11,563,441</b>         | <b>2,455,252</b> | <b>951,160</b> | <b>9,108,189</b>            |

  
DRA. ROSALBA MEDINA RIVERA  
DIRECTORA GENERAL

  
C.P. LINDA VICTORIA MENDOZA BERNAL  
DIR. DE ADMINISTRACIÓN Y FINANZAS

**CONSEJO POTOSINO DE CIENCIA Y TECNOLOGIA (COPOCYT)**  
 Gasto por Categoría Programática  
 Del 1 de Enero al 28 de Febrero de 2022

| Concepto  | Aprobado<br>1 | Ampliaciones/<br>(Reducciones)<br>2 | Egresos<br>Modificado<br>3 = (1 + 2) | Devengado<br>4 | Pagado<br>5 | Subejercicio<br>6 = (3 - 4) |
|---|---------------|-------------------------------------|--------------------------------------|----------------|-------------|-----------------------------|
| <b>Programas</b><br><br>Subsidios: Sector Social y Privado o Entidades Federativas y Municipios<br>Sujetos a Reglas de Operación<br>Otros Subsidios<br>Desempeño de las Funciones<br>Prestación de Servicios Públicos<br>Provisión de Bienes Públicos<br>Planeación, seguimiento y evaluación de políticas públicas<br>Promoción y fomento<br>Regulación y supervisión<br>Funciones de las Fuerzas Armadas (Únicamente Gobierno Federal)<br>Específicos<br>Proyectos de Inversión<br>Administrativos y de Apoyo<br>Apoyo al proceso presupuestario y para mejorar la eficiencia institucional<br>Apoyo a la función pública y al mejoramiento de la gestión<br>Operaciones ajenas<br>Compromisos<br>Obligaciones de cumplimiento de resolución jurisdiccional<br>Desastres Naturales<br>Obligaciones<br>Pensiones y jubilaciones<br>Aportaciones a la seguridad social<br>Aportaciones a fondos de estabilización<br>Aportaciones a fondos de inversión y reestructura de pensiones<br>Programas de Gasto Federalizado (Gobierno Federal)<br>Gasto Federalizado<br>Participaciones a entidades federativas y municipios<br>Costo financiero, deuda o apoyos a deudores y ahorradores de la banca<br>Adeudos de ejercicios fiscales anteriores<br><br><b>Total del Gasto</b> |               |                                     | <h1>No aplica</h1>                   |                |             |                             |

  
 DRA. ROSALBA MEDINA RIVERA  
 DIRECTORA GENERAL

  
 C.P. LINDA VICTORIA MENDOZA BERNAL  
 DIR. DE ADMINISTRACIÓN Y FINANZAS



# CONSEJO POTOSINO DE CIENCIA Y TECNOLOGIA (COPOCYT) SAN LUIS POTOSI

Estado Analítico del Ejercicio del Presupuesto por Proyecto/Proceso - Fuente Financiamiento Del 01/ene./2022 Al

Usr: 01

Rep: rptEstadoAnalíticoPresupuestoEgresos\_PY\_FF

Fecha y 07/mar./2022

hora de Impresión 09:23 a. m.

| Ejercicio del Presupuesto   | Egresos<br>Aprobado Al<br>31/12/2022 | Ampliaciones /<br>(Reducciones) | Egresos<br>Modificado | Egresos<br>Comprometido | Egresos<br>Devengado | Egresos<br>Ejercido | Egresos<br>Pagado   | Subejercicio          |
|---|--------------------------------------|---------------------------------|-----------------------|-------------------------|----------------------|---------------------|---------------------|-----------------------|
| <b>AD01 ADMINISTRACION</b>  |                                      |                                 |                       |                         |                      |                     |                     |                       |
| <b>111 TRANSFERENCIAS DE GOBIERNO DEL ESTADO SLP</b>                        |                                      |                                 |                       |                         |                      |                     |                     |                       |
| <b>1000 SERVICIOS PERSONALES</b>  | <b>\$7,364,700.00</b>                | <b>\$0.00</b>                   | <b>\$7,364,700.00</b> | <b>\$6,295,160.00</b>   | <b>\$905,489.72</b>  | <b>\$898,593.80</b> | <b>\$898,593.80</b> | <b>\$6,459,210.28</b> |
| <b>1100 REMUNERACIONES AL PERSONAL DE CARÁCTER PERMANENTE</b>               | <b>\$5,723,246.00</b>                | <b>\$0.00</b>                   | <b>\$5,723,246.00</b> | <b>\$5,723,242.00</b>   | <b>\$822,518.16</b>  | <b>\$822,518.16</b> | <b>\$822,518.16</b> | <b>\$4,900,727.84</b> |
| 1130 Sueldos base al personal permanente                                    | \$5,723,246.00                       | \$0.00                          | \$5,723,246.00        | \$5,723,242.00          | \$822,518.16         | \$822,518.16        | \$822,518.16        | \$4,900,727.84        |
| 1131 Sueldos base al personal de confianza                                  | \$3,350,986.00                       | \$0.00                          | \$3,350,986.00        | \$3,350,986.00          | \$496,992.16         | \$496,992.16        | \$496,992.16        | \$2,853,993.84        |
| 1132 Complemento de sueldo  | \$2,372,260.00                       | \$0.00                          | \$2,372,260.00        | \$2,372,256.00          | \$325,526.00         | \$325,526.00        | \$325,526.00        | \$2,046,734.00        |
| <b>1200 Remuneraciones al personal de carácter transitorio</b>              | <b>\$27,000.00</b>                   | <b>\$0.00</b>                   | <b>\$27,000.00</b>    | <b>\$0.00</b>           | <b>\$0.00</b>        | <b>\$0.00</b>       | <b>\$0.00</b>       | <b>\$27,000.00</b>    |
| 1230 Retribuciones por servicios de carácter social                         | \$27,000.00                          | \$0.00                          | \$27,000.00           | \$0.00                  | \$0.00               | \$0.00              | \$0.00              | \$27,000.00           |
| 1231 Retribuciones por servicios de carácter social                         | \$27,000.00                          | \$0.00                          | \$27,000.00           | \$0.00                  | \$0.00               | \$0.00              | \$0.00              | \$27,000.00           |
| <b>1300 REMUNERACIONES ADICIONALES Y ESPECIALES</b>                         | <b>\$837,754.00</b>                  | <b>\$0.00</b>                   | <b>\$837,754.00</b>   | <b>\$0.00</b>           | <b>\$0.00</b>        | <b>\$0.00</b>       | <b>\$0.00</b>       | <b>\$837,754.00</b>   |
| 1320 Primas de vacaciones, dominical y gratificación de fin de año          | \$837,754.00                         | \$0.00                          | \$837,754.00          | \$0.00                  | \$0.00               | \$0.00              | \$0.00              | \$837,754.00          |
| 1321 Prestaciones de fin de año en efectivo                                 | \$651,582.00                         | \$0.00                          | \$651,582.00          | \$0.00                  | \$0.00               | \$0.00              | \$0.00              | \$651,582.00          |
| 1322 Prima vacacional   | \$186,172.00                         | \$0.00                          | \$186,172.00          | \$0.00                  | \$0.00               | \$0.00              | \$0.00              | \$186,172.00          |
| <b>1400 SEGURIDAD SOCIAL</b>  | <b>\$277,349.00</b>                  | <b>\$0.00</b>                   | <b>\$277,349.00</b>   | <b>\$277,349.00</b>     | <b>\$39,183.56</b>   | <b>\$32,287.64</b>  | <b>\$32,287.64</b>  | <b>\$238,165.44</b>   |
| 1410 Aportaciones de seguridad social                                       | \$109,800.00                         | \$0.00                          | \$109,800.00          | \$109,800.00            | \$14,335.56          | \$7,439.64          | \$7,439.64          | \$95,464.44           |
| 1412 Aportaciones al IMSS   | \$109,800.00                         | \$0.00                          | \$109,800.00          | \$109,800.00            | \$14,335.56          | \$7,439.64          | \$7,439.64          | \$95,464.44           |
| 1420 Aportaciones a fondos de vivienda                                      | \$167,549.00                         | \$0.00                          | \$167,549.00          | \$167,549.00            | \$24,848.00          | \$24,848.00         | \$24,848.00         | \$142,701.00          |
| 1421 Cuotas Vivienda (Dirección de Pensiones)                               | \$167,549.00                         | \$0.00                          | \$167,549.00          | \$167,549.00            | \$24,848.00          | \$24,848.00         | \$24,848.00         | \$142,701.00          |
| <b>1500 OTRAS PRESTACIONES SOCIALES Y ECONÓMICAS</b>                        | <b>\$499,351.00</b>                  | <b>\$0.00</b>                   | <b>\$499,351.00</b>   | <b>\$294,569.00</b>     | <b>\$43,788.00</b>   | <b>\$43,788.00</b>  | <b>\$43,788.00</b>  | <b>\$455,563.00</b>   |
| 1510 Cuotas para el fondo de ahorro y fondo de trabajo                      | \$234,569.00                         | \$0.00                          | \$234,569.00          | \$234,569.00            | \$34,788.00          | \$34,788.00         | \$34,788.00         | \$199,781.00          |
| 1511 Cuotas para el fondo de ahorro y fondo de trabajo                      | \$234,569.00                         | \$0.00                          | \$234,569.00          | \$234,569.00            | \$34,788.00          | \$34,788.00         | \$34,788.00         | \$199,781.00          |
| 1540 Prestaciones contractuales   | \$60,000.00                          | \$0.00                          | \$60,000.00           | \$60,000.00             | \$9,000.00           | \$9,000.00          | \$9,000.00          | \$51,000.00           |
| 1541 Canasta básica, ayuda para despensa                                    | \$30,000.00                          | \$0.00                          | \$30,000.00           | \$30,000.00             | \$4,500.00           | \$4,500.00          | \$4,500.00          | \$25,500.00           |
| 1543 Ayuda para transporte  | \$30,000.00                          | \$0.00                          | \$30,000.00           | \$30,000.00             | \$4,500.00           | \$4,500.00          | \$4,500.00          | \$25,500.00           |
| 1590 Otras prestaciones sociales y económicas                               | \$204,782.00                         | \$0.00                          | \$204,782.00          | \$0.00                  | \$0.00               | \$0.00              | \$0.00              | \$204,782.00          |
| 1593 Otras prestaciones económicas y sociales                               | \$204,782.00                         | \$0.00                          | \$204,782.00          | \$0.00                  | \$0.00               | \$0.00              | \$0.00              | \$204,782.00          |
| <b>2000 MATERIALES Y SUMINISTRO</b>   | <b>\$108,500.00</b>                  | <b>\$20,800.00</b>              | <b>\$129,300.00</b>   | <b>\$21,951.93</b>      | <b>\$21,951.93</b>   | <b>\$21,951.93</b>  | <b>\$21,951.93</b>  | <b>\$107,348.07</b>   |
| <b>2100 Materiales de administración, emisión de documentos y artículos</b> | <b>\$54,500.00</b>                   | <b>\$0.00</b>                   | <b>\$54,500.00</b>    | <b>\$610.25</b>         | <b>\$610.25</b>      | <b>\$610.25</b>     | <b>\$610.25</b>     | <b>\$53,889.75</b>    |
| 2110 Materiales, útiles y equipos menores de oficina                        | \$10,500.00                          | \$0.00                          | \$10,500.00           | \$590.00                | \$590.00             | \$590.00            | \$590.00            | \$9,910.00            |
| 2111 Papelería y consumibles de oficina                                     | \$10,500.00                          | \$0.00                          | \$10,500.00           | \$590.00                | \$590.00             | \$590.00            | \$590.00            | \$9,910.00            |
| 2140 Materiales, útiles y equipos menores de tecnologías de la información  | \$24,000.00                          | \$0.00                          | \$24,000.00           | \$0.00                  | \$0.00               | \$0.00              | \$0.00              | \$24,000.00           |



**CONSEJO POTOSINO DE CIENCIA Y TECNOLOGIA (COPOCYT)  
SAN LUIS POTOSI**

**Estado Analítico del Ejercicio del Presupuesto por Proyecto/Proceso - Fuente Financiamiento Del 01/ene./2022 Al**

Fecha y 07/mar./2022

Usr: 01

hora de Impresión 09:23 a. m.

Rep: rptEstadoAnaliticoPresupuestoEgresos\_PY\_FF

| Ejercicio del Presupuesto |   | Egresos Aprobado Al 31/12/2022 | Ampliaciones / (Reducciones) | Egresos Modificado    | Egresos Comprometido | Egresos Devengado  | Egresos Ejercido   | Egresos Pagado     | Subejercicio          |
|---------------------------|---|--------------------------------|------------------------------|-----------------------|----------------------|--------------------|--------------------|--------------------|-----------------------|
| 2141                      | Material de limpieza y mantenimiento e insumos para equipos de      | \$24,000.00                    | \$0.00                       | \$24,000.00           | \$0.00               | \$0.00             | \$0.00             | \$0.00             | \$24,000.00           |
| 2160                      | Material de limpieza  | \$20,000.00                    | \$0.00                       | \$20,000.00           | \$20.25              | \$20.25            | \$20.25            | \$20.25            | \$19,979.75           |
| 2161                      | Material de limpieza  | \$20,000.00                    | \$0.00                       | \$20,000.00           | \$20.25              | \$20.25            | \$20.25            | \$20.25            | \$19,979.75           |
| <b>2200</b>               | <b>ALIMENTOS Y UTENSILIOS</b>                                       | <b>\$24,000.00</b>             | <b>\$20,800.00</b>           | <b>\$44,800.00</b>    | <b>\$21,341.68</b>   | <b>\$21,341.68</b> | <b>\$21,341.68</b> | <b>\$21,341.68</b> | <b>\$23,458.32</b>    |
| 2210                      | Productos alimenticios para personas                                | \$24,000.00                    | \$20,800.00                  | \$44,800.00           | \$21,341.68          | \$21,341.68        | \$21,341.68        | \$21,341.68        | \$23,458.32           |
| 2212                      | Alimentación a personas en eventos oficiales                        | \$24,000.00                    | \$20,800.00                  | \$44,800.00           | \$21,341.68          | \$21,341.68        | \$21,341.68        | \$21,341.68        | \$23,458.32           |
| <b>2600</b>               | <b>COMBUSTIBLES, LUBRICANTES Y ADITIVOS</b>                         | <b>\$30,000.00</b>             | <b>\$0.00</b>                | <b>\$30,000.00</b>    | <b>\$0.00</b>        | <b>\$0.00</b>      | <b>\$0.00</b>      | <b>\$0.00</b>      | <b>\$30,000.00</b>    |
| 2610                      | Combustibles, lubricantes y aditivos                                | \$30,000.00                    | \$0.00                       | \$30,000.00           | \$0.00               | \$0.00             | \$0.00             | \$0.00             | \$30,000.00           |
| 2611                      | Combustibles  | \$30,000.00                    | \$0.00                       | \$30,000.00           | \$0.00               | \$0.00             | \$0.00             | \$0.00             | \$30,000.00           |
| <b>3000</b>               | <b>SERVICIOS GENERALES</b>  | <b>\$2,541,854.00</b>          | <b>-\$20,800.00</b>          | <b>\$2,521,054.00</b> | <b>\$232,223.46</b>  | <b>\$53,245.46</b> | <b>\$15,849.46</b> | <b>\$15,849.46</b> | <b>\$2,467,808.54</b> |
| <b>3100</b>               | <b>SERVICIOS BÁSICOS</b>  | <b>\$229,200.00</b>            | <b>\$0.00</b>                | <b>\$229,200.00</b>   | <b>\$15,617.46</b>   | <b>\$15,617.46</b> | <b>\$15,617.46</b> | <b>\$15,617.46</b> | <b>\$213,582.54</b>   |
| 3110                      | Energía eléctrica   | \$54,000.00                    | \$0.00                       | \$54,000.00           | \$6,870.00           | \$6,870.00         | \$6,870.00         | \$6,870.00         | \$47,130.00           |
| 3111                      | Energía eléctrica   | \$54,000.00                    | \$0.00                       | \$54,000.00           | \$6,870.00           | \$6,870.00         | \$6,870.00         | \$6,870.00         | \$47,130.00           |
| 3130                      | Agua  | \$30,000.00                    | \$0.00                       | \$30,000.00           | \$3,164.13           | \$3,164.13         | \$3,164.13         | \$3,164.13         | \$26,835.87           |
| 3131                      | Agua  | \$30,000.00                    | \$0.00                       | \$30,000.00           | \$3,164.13           | \$3,164.13         | \$3,164.13         | \$3,164.13         | \$26,835.87           |
| 3140                      | Telefonía Tradicional   | \$30,000.00                    | \$0.00                       | \$30,000.00           | \$4,787.00           | \$4,787.00         | \$4,787.00         | \$4,787.00         | \$25,213.00           |
| 3141                      | Telefonía tradicional   | \$30,000.00                    | \$0.00                       | \$30,000.00           | \$4,787.00           | \$4,787.00         | \$4,787.00         | \$4,787.00         | \$25,213.00           |
| 3150                      | Telefonía celular   | \$7,200.00                     | \$0.00                       | \$7,200.00            | \$499.00             | \$499.00           | \$499.00           | \$499.00           | \$6,701.00            |
| 3151                      | Telefonía celular   | \$7,200.00                     | \$0.00                       | \$7,200.00            | \$499.00             | \$499.00           | \$499.00           | \$499.00           | \$6,701.00            |
| 3170                      | Servicios de acceso a Internet, redes y procesamiento de informar   | \$96,000.00                    | \$0.00                       | \$96,000.00           | \$0.00               | \$0.00             | \$0.00             | \$0.00             | \$96,000.00           |
| 3171                      | Servicio de internet y redes  | \$96,000.00                    | \$0.00                       | \$96,000.00           | \$0.00               | \$0.00             | \$0.00             | \$0.00             | \$96,000.00           |
| 3180                      | Servicios postales y telegráficos                                   | \$12,000.00                    | \$0.00                       | \$12,000.00           | \$297.33             | \$297.33           | \$297.33           | \$297.33           | \$11,702.67           |
| 3181                      | Servicios postales y telegráficos                                   | \$12,000.00                    | \$0.00                       | \$12,000.00           | \$297.33             | \$297.33           | \$297.33           | \$297.33           | \$11,702.67           |
| <b>3200</b>               | <b>SERVICIOS DE ARRENDAMIENTO</b>                                   | <b>\$20,400.00</b>             | <b>\$7,830.00</b>            | <b>\$28,230.00</b>    | <b>\$7,830.00</b>    | <b>\$0.00</b>      | <b>\$0.00</b>      | <b>\$0.00</b>      | <b>\$28,230.00</b>    |
| 3230                      | Arrendamiento de mobiliario y equipo de administración, educacio    | \$20,400.00                    | \$7,830.00                   | \$28,230.00           | \$7,830.00           | \$0.00             | \$0.00             | \$0.00             | \$28,230.00           |
| 3231                      | Arrendamiento de mobiliario y equipo de administración, educacio    | \$20,400.00                    | \$7,830.00                   | \$28,230.00           | \$7,830.00           | \$0.00             | \$0.00             | \$0.00             | \$28,230.00           |
| <b>3300</b>               | <b>SERVICIOS PROFESIONALES, CIENTÍFICOS, TÉCNICOS Y OTF</b>         | <b>\$1,668,640.00</b>          | <b>-\$28,630.00</b>          | <b>\$1,640,010.00</b> | <b>\$39,400.00</b>   | <b>\$12,720.00</b> | <b>\$0.00</b>      | <b>\$0.00</b>      | <b>\$1,627,290.00</b> |
| 3310                      | Servicios legales, de contabilidad, auditoría y relacionados        | \$125,280.00                   | \$0.00                       | \$125,280.00          | \$0.00               | \$0.00             | \$0.00             | \$0.00             | \$125,280.00          |
| 3311                      | Servicios legales, de contabilidad, auditoría y relacionados        | \$125,280.00                   | \$0.00                       | \$125,280.00          | \$0.00               | \$0.00             | \$0.00             | \$0.00             | \$125,280.00          |
| 3330                      | Servicios de consultoría administrativa, procesos, técnicas y en te | \$153,120.00                   | \$0.00                       | \$153,120.00          | \$12,760.00          | \$0.00             | \$0.00             | \$0.00             | \$153,120.00          |
| 3331                      | Servicios de consultoría administrativa y científica                | \$153,120.00                   | \$0.00                       | \$153,120.00          | \$12,760.00          | \$0.00             | \$0.00             | \$0.00             | \$153,120.00          |
| 3360                      | Servicios de apoyo administrativo, traducción, fotocopiado e impre  | \$1,374,240.00                 | -\$28,630.00                 | \$1,345,610.00        | \$13,920.00          | \$0.00             | \$0.00             | \$0.00             | \$1,345,610.00        |
| 3361                      | Servicios de apoyo administrativo y secretarial                     | \$1,374,240.00                 | -\$28,630.00                 | \$1,345,610.00        | \$13,920.00          | \$0.00             | \$0.00             | \$0.00             | \$1,345,610.00        |



**CONSEJO POTOSINO DE CIENCIA Y TECNOLOGIA (COPOCYT)  
SAN LUIS POTOSI**

**Estado Analítico del Ejercicio del Presupuesto por Proyecto/Proceso - Fuente Financiamiento Del 01/ene./2022 Al**

Usr: 01

Rep: rptEstadoAnalíticoPresupuestoEgresos\_PY\_FF

Fecha y 07/mar./2022

hora de Impresión 09:23 a. m.

| Ejercicio del Presupuesto               |  | Egresos Aprobado Al 31/12/2022 | Ampliaciones / (Reducciones) | Egresos Modificado     | Egresos Comprometido  | Egresos Devengado   | Egresos Ejercido    | Egresos Pagado      | Subejercicio          |
|---|--|--------------------------------|------------------------------|------------------------|-----------------------|---------------------|---------------------|---------------------|-----------------------|
| 3380                                    | Servicios de vigilancia  | \$16,000.00                    | \$0.00                       | \$16,000.00            | \$12,720.00           | \$12,720.00         | \$0.00              | \$0.00              | \$3,280.00            |
| 3381                                    | Servicios de vigilancia  | \$16,000.00                    | \$0.00                       | \$16,000.00            | \$12,720.00           | \$12,720.00         | \$0.00              | \$0.00              | \$3,280.00            |
| <b>3400</b>                             | <b>SERVICIOS FINANCIEROS, BANCARIOS Y COMERCIALES</b>            | <b>\$79,809.00</b>             | <b>\$0.00</b>                | <b>\$79,809.00</b>     | <b>\$232.00</b>       | <b>\$232.00</b>     | <b>\$232.00</b>     | <b>\$232.00</b>     | <b>\$79,577.00</b>    |
| 3410                                    | Servicios financieros y bancarios                                | \$2,400.00                     | \$0.00                       | \$2,400.00             | \$232.00              | \$232.00            | \$232.00            | \$232.00            | \$2,168.00            |
| 3411                                    | Servicios financieros y bancarios                                | \$2,400.00                     | \$0.00                       | \$2,400.00             | \$232.00              | \$232.00            | \$232.00            | \$232.00            | \$2,168.00            |
| 3450                                    | Seguro de bienes patrimoniales                                   | \$77,409.00                    | \$0.00                       | \$77,409.00            | \$0.00                | \$0.00              | \$0.00              | \$0.00              | \$77,409.00           |
| 3451                                    | Seguro de bienes patrimoniales                                   | \$77,409.00                    | \$0.00                       | \$77,409.00            | \$0.00                | \$0.00              | \$0.00              | \$0.00              | \$77,409.00           |
| <b>3500</b>                             | <b>SERVICIOS DE INSTALACIÓN, REPARACIÓN, MANTENIMIENTO</b>       | <b>\$262,659.00</b>            | <b>\$0.00</b>                | <b>\$262,659.00</b>    | <b>\$0.00</b>         | <b>\$0.00</b>       | <b>\$0.00</b>       | <b>\$0.00</b>       | <b>\$262,659.00</b>   |
| 3510                                    | Conservación y mantenimiento menor de inmuebles                  | \$21,099.00                    | \$0.00                       | \$21,099.00            | \$0.00                | \$0.00              | \$0.00              | \$0.00              | \$21,099.00           |
| 3511                                    | Conservación y mantenimiento menor de inmuebles                  | \$21,099.00                    | \$0.00                       | \$21,099.00            | \$0.00                | \$0.00              | \$0.00              | \$0.00              | \$21,099.00           |
| 3530                                    | Instalación, reparación y mantenimiento de equipo de cómputo y t | \$19,000.00                    | \$0.00                       | \$19,000.00            | \$0.00                | \$0.00              | \$0.00              | \$0.00              | \$19,000.00           |
| 3531                                    | Instalación, reparación y mantenimiento de equipo de cómputo y t | \$19,000.00                    | \$0.00                       | \$19,000.00            | \$0.00                | \$0.00              | \$0.00              | \$0.00              | \$19,000.00           |
| 3550                                    | Reparación y mantenimiento de equipo de transporte               | \$26,000.00                    | \$0.00                       | \$26,000.00            | \$0.00                | \$0.00              | \$0.00              | \$0.00              | \$26,000.00           |
| 3551                                    | Reparación y mantenimiento de equipo de transporte               | \$26,000.00                    | \$0.00                       | \$26,000.00            | \$0.00                | \$0.00              | \$0.00              | \$0.00              | \$26,000.00           |
| 3580                                    | Servicios de limpieza y manejo de desechos                       | \$146,160.00                   | \$0.00                       | \$146,160.00           | \$0.00                | \$0.00              | \$0.00              | \$0.00              | \$146,160.00          |
| 3581                                    | Servicios de limpieza y manejo de desechos                       | \$146,160.00                   | \$0.00                       | \$146,160.00           | \$0.00                | \$0.00              | \$0.00              | \$0.00              | \$146,160.00          |
| 3590                                    | Servicios de jardinería y fumigación                             | \$50,400.00                    | \$0.00                       | \$50,400.00            | \$0.00                | \$0.00              | \$0.00              | \$0.00              | \$50,400.00           |
| 3591                                    | Servicios de jardinería y fumigación                             | \$50,400.00                    | \$0.00                       | \$50,400.00            | \$0.00                | \$0.00              | \$0.00              | \$0.00              | \$50,400.00           |
| <b>3700</b>                             | <b>Servicios de traslados y viáticos</b>                         | <b>\$72,000.00</b>             | <b>\$0.00</b>                | <b>\$72,000.00</b>     | <b>\$0.00</b>         | <b>\$0.00</b>       | <b>\$0.00</b>       | <b>\$0.00</b>       | <b>\$72,000.00</b>    |
| 3720                                    | Pasajes terrestres   | \$12,000.00                    | \$0.00                       | \$12,000.00            | \$0.00                | \$0.00              | \$0.00              | \$0.00              | \$12,000.00           |
| 3721                                    | Pasajes terrestres nacionales                                    | \$12,000.00                    | \$0.00                       | \$12,000.00            | \$0.00                | \$0.00              | \$0.00              | \$0.00              | \$12,000.00           |
| 3750                                    | Viáticos en el país  | \$60,000.00                    | \$0.00                       | \$60,000.00            | \$0.00                | \$0.00              | \$0.00              | \$0.00              | \$60,000.00           |
| 3751                                    | Viáticos en el país  | \$60,000.00                    | \$0.00                       | \$60,000.00            | \$0.00                | \$0.00              | \$0.00              | \$0.00              | \$60,000.00           |
| <b>3800</b>                             | <b>SERVICIOS OFICIALES</b>                                       | <b>\$30,000.00</b>             | <b>\$0.00</b>                | <b>\$30,000.00</b>     | <b>\$0.00</b>         | <b>\$0.00</b>       | <b>\$0.00</b>       | <b>\$0.00</b>       | <b>\$30,000.00</b>    |
| 3830                                    | Congresos y convenciones   | \$30,000.00                    | \$0.00                       | \$30,000.00            | \$0.00                | \$0.00              | \$0.00              | \$0.00              | \$30,000.00           |
| 3831                                    | Congresos y convenciones   | \$30,000.00                    | \$0.00                       | \$30,000.00            | \$0.00                | \$0.00              | \$0.00              | \$0.00              | \$30,000.00           |
| <b>3900</b>                             | <b>OTROS SERVICIOS GENERALES</b>                                 | <b>\$179,146.00</b>            | <b>\$0.00</b>                | <b>\$179,146.00</b>    | <b>\$169,144.00</b>   | <b>\$24,676.00</b>  | <b>\$0.00</b>       | <b>\$0.00</b>       | <b>\$154,470.00</b>   |
| 3920                                    | Impuestos y derechos   | \$10,000.00                    | \$0.00                       | \$10,000.00            | \$0.00                | \$0.00              | \$0.00              | \$0.00              | \$10,000.00           |
| 3921                                    | Impuestos y derechos   | \$10,000.00                    | \$0.00                       | \$10,000.00            | \$0.00                | \$0.00              | \$0.00              | \$0.00              | \$10,000.00           |
| 3980                                    | Impuesto sobre nóminas y otros que se deriven de una relación la | \$169,146.00                   | \$0.00                       | \$169,146.00           | \$169,144.00          | \$24,676.00         | \$0.00              | \$0.00              | \$144,470.00          |
| 3981                                    | Impuesto sobre nóminas (2%)                                      | \$169,146.00                   | \$0.00                       | \$169,146.00           | \$169,144.00          | \$24,676.00         | \$0.00              | \$0.00              | \$144,470.00          |
| <b>TRANSFERENCIAS DE GOBIERNO DEL F</b> |  | <b>\$10,015,054.00</b>         | <b>\$0.00</b>                | <b>\$10,015,054.00</b> | <b>\$6,549,335.39</b> | <b>\$980,687.11</b> | <b>\$936,395.19</b> | <b>\$936,395.19</b> | <b>\$9,034,366.89</b> |





**CONSEJO POTOSINO DE CIENCIA Y TECNOLOGIA (COPOCYT)  
SAN LUIS POTOSI**

Estado Analítico del Ejercicio del Presupuesto por Proyecto/Proceso - Fuente Financiamiento Del 01/ene./2022 Al

Fecha y 07/mar./2022

Usr: 01

Rep: rptEstadoAnaliticoPresupuestoEgresos\_PY\_FF

hora de Impresión 09:23 a. m.

| Ejercicio del Presupuesto                            |   | Egresos<br>Aprobado Al<br>31/12/2022 | Ampliaciones /<br>(Reducciones) | Egresos<br>Modificado | Egresos<br>Comprometido | Egresos<br>Devengado | Egresos<br>Ejercido | Egresos<br>Pagado | Subejercicio   |
|--|---|--------------------------------------|---------------------------------|-----------------------|-------------------------|----------------------|---------------------|-------------------|----------------|
| <b>ADMINISTRACION</b>                                |   | \$10,015,054.00                      | \$0.00                          | \$10,015,054.00       | \$6,549,335.39          | \$980,687.11         | \$936,395.19        | \$936,395.19      | \$9,034,366.89 |
| <b>FID1 FIDEICOMISO 23871</b>                        |   |                                      |                                 |                       |                         |                      |                     |                   |                |
| <b>143 FIDEICOMISO 23871</b>                         |   |                                      |                                 |                       |                         |                      |                     |                   |                |
| 3000   | SERVICIOS GENERALES   | \$0.00                               | \$14,764.50                     | \$14,764.50           | \$14,764.50             | \$14,764.50          | \$14,764.50         | \$14,764.50       | \$0.00         |
| 3400   | SERVICIOS FINANCIEROS, BANCARIOS Y COMERCIALES                    | \$0.00                               | \$14,764.50                     | \$14,764.50           | \$14,764.50             | \$14,764.50          | \$14,764.50         | \$14,764.50       | \$0.00         |
| 3410   | Servicios financieros y bancarios                                 | \$0.00                               | \$14,764.50                     | \$14,764.50           | \$14,764.50             | \$14,764.50          | \$14,764.50         | \$14,764.50       | \$0.00         |
| 3411   | Servicios financieros y bancarios                                 | \$0.00                               | \$14,764.50                     | \$14,764.50           | \$14,764.50             | \$14,764.50          | \$14,764.50         | \$14,764.50       | \$0.00         |
| <b>FIDEICOMISO 23871</b>                             |   | \$0.00                               | \$14,764.50                     | \$14,764.50           | \$14,764.50             | \$14,764.50          | \$14,764.50         | \$14,764.50       | \$0.00         |
| <b>FIDEICOMISO 23871</b>                             |   | \$0.00                               | \$14,764.50                     | \$14,764.50           | \$14,764.50             | \$14,764.50          | \$14,764.50         | \$14,764.50       | \$0.00         |
| <b>FMEL FIDEICOMISO 18397 MULTAS ELECTORALES</b>     |   |                                      |                                 |                       |                         |                      |                     |                   |                |
| <b>111 TRANSFERENCIAS DE GOBIERNO DEL ESTADO SLP</b> |   |                                      |                                 |                       |                         |                      |                     |                   |                |
| 6000   | INVERSIÓN PÚBLICA   | \$0.00                               | \$1,425,000.00                  | \$1,425,000.00        | \$1,425,000.00          | \$1,425,000.00       | \$0.00              | \$0.00            | \$0.00         |
| 6300   | PROYECTOS PRODUCTIVOS Y ACCIONES DE FOMENTO                       | \$0.00                               | \$1,425,000.00                  | \$1,425,000.00        | \$1,425,000.00          | \$1,425,000.00       | \$0.00              | \$0.00            | \$0.00         |
| 6320   | Ejecucion de proyectos productivos no incluidos en conceptos ant  | \$0.00                               | \$1,425,000.00                  | \$1,425,000.00        | \$1,425,000.00          | \$1,425,000.00       | \$0.00              | \$0.00            | \$0.00         |
| 6321   | Ejecución de otros proyectos productivos no incluidos en los conc | \$0.00                               | \$1,425,000.00                  | \$1,425,000.00        | \$1,425,000.00          | \$1,425,000.00       | \$0.00              | \$0.00            | \$0.00         |
| <b>TRANSFERENCIAS DE GOBIERNO DEL E</b>              |   | \$0.00                               | \$1,425,000.00                  | \$1,425,000.00        | \$1,425,000.00          | \$1,425,000.00       | \$0.00              | \$0.00            | \$0.00         |
| <b>FIDEICOMISO 18397 MULTAS ELECTOR</b>              |   | \$0.00                               | \$1,425,000.00                  | \$1,425,000.00        | \$1,425,000.00          | \$1,425,000.00       | \$0.00              | \$0.00            | \$0.00         |
| <b>FX02 EXTINCIÓN FOMIX</b>                          |   |                                      |                                 |                       |                         |                      |                     |                   |                |
| <b>125 RECURSOS PROPIOS 2021</b>                     |   |                                      |                                 |                       |                         |                      |                     |                   |                |
| 3000   | SERVICIOS GENERALES   | \$0.00                               | \$34,800.00                     | \$34,800.00           | \$34,800.00             | \$34,800.00          | \$0.00              | \$0.00            | \$0.00         |
| 3300   | SERVICIOS PROFESIONALES, CIENTÍFICOS, TÉCNICOS Y OTF              | \$0.00                               | \$34,800.00                     | \$34,800.00           | \$34,800.00             | \$34,800.00          | \$0.00              | \$0.00            | \$0.00         |
| 3310   | Servicios legales, de contabilidad, auditoría y relacionados      | \$0.00                               | \$34,800.00                     | \$34,800.00           | \$34,800.00             | \$34,800.00          | \$0.00              | \$0.00            | \$0.00         |
| 3311   | Servicios legales, de contabilidad, auditoría y relacionados      | \$0.00                               | \$34,800.00                     | \$34,800.00           | \$34,800.00             | \$34,800.00          | \$0.00              | \$0.00            | \$0.00         |
| <b>RECURSOS PROPIOS 2021</b>                         |   | \$0.00                               | \$34,800.00                     | \$34,800.00           | \$34,800.00             | \$34,800.00          | \$0.00              | \$0.00            | \$0.00         |
| <b>EXTINCIÓN FOMIX</b>                               |   | \$0.00                               | \$34,800.00                     | \$34,800.00           | \$34,800.00             | \$34,800.00          | \$0.00              | \$0.00            | \$0.00         |



CONSEJO POTOSINO DE CIENCIA Y TECNOLOGIA (COPOCYT)  
SAN LUIS POTOSI

Estado Analítico del Ejercicio del Presupuesto por Proyecto/Proceso - Fuente Financiamiento Del 01/ene./2022 Al

Usr: 01

Rep: rptEstadoAnaliticoPresupuestoEgresos\_PY\_FF


Fecha y 07/mar./2022


hora de Impresión 09:23 a. m.

| Ejercicio del Presupuesto | Egresos                |                              | Egresos Modificado | Egresos Comprometido | Egresos Devengado | Egresos Ejercido | Egresos Pagado | Subejercicio   |
|---------------------------|------------------------|------------------------------|--------------------|----------------------|-------------------|------------------|----------------|----------------|
|                           | Aprobado Al 31/12/2022 | Ampliaciones / (Reducciones) |                    |                      |                   |                  |                |                |
| <b>Total Final</b>        | \$10,015,054.00        | \$1,474,564....              | \$11,489,618.50    | \$8,023,899.89       | \$2,455,251.61    | \$951,159.69     | \$951,159.69   | \$9,034,366.89 |

**CONSEJO POTOSINO DE CIENCIA Y TECNOLOGIA (COPOCYT)**  
**Endeudamiento Neto**  
**Del 1 de Enero al 28 de Febrero de 2022**

| Identificación de Crédito o Instrumento  | Contratación/Colocación<br>A | Amortización<br>B | Endeudamiento Neto<br>C = A - B |
|--|------------------------------|-------------------|---------------------------------|
| <b>Creditos Bancarios</b>                |                              |                   |                                 |
|  |                              |                   | 0                               |
|  |                              |                   | 0                               |
|  |                              |                   | 0                               |
|  |                              |                   | 0                               |
|  |                              |                   | 0                               |
|  |                              |                   | 0                               |
|  |                              |                   | 0                               |
|  |                              |                   | 0                               |
|  |                              |                   | 0                               |
|  |                              |                   | 0                               |
| <b>Total Créditos Bancarios</b>          | <b>0</b>                     | <b>0</b>          | <b>0</b>                        |
| <b>Otros Instrumentos de Deuda</b>       |                              |                   |                                 |
|  |                              |                   | 0                               |
|  |                              |                   | 0                               |
|  |                              |                   | 0                               |
|  |                              |                   | 0                               |
|  |                              |                   | 0                               |
|  |                              |                   | 0                               |
|  |                              |                   | 0                               |
|  |                              |                   | 0                               |
|  |                              |                   | 0                               |
| <b>Total Otros Instrumentos de Deuda</b> | <b>0</b>                     | <b>0</b>          | <b>0</b>                        |
| <b>TOTAL</b>                             | <b>0</b>                     | <b>0</b>          | <b>0</b>                        |

  
 \_\_\_\_\_  
 DRA. ROSALBA MÉDINA RIVERA  
 DIRECTORA GENERAL

  
 \_\_\_\_\_  
 C.P. LINDA VICTORIA MENDOZA BERNAL  
 DIR. DE ADMINISTRACIÓN Y FINANZAS

**CONSEJO POTOSINO DE CIENCIA Y TECNOLOGIA (COPOCYT)**  
**Intereses de la Deuda**  
**Del 1 de Enero al 28 de Febrero de 2022**

| Identificación de Crédito o Instrumento         | Devengado | Pagado   |
|---|-----------|----------|
| <b>Créditos Bancarios</b>                       |           |          |
|   |           |          |
|   |           |          |
|   |           |          |
|   |           |          |
|   |           |          |
|   |           |          |
|   |           |          |
|   |           |          |
| <b>Total de intereses de Créditos Bancarios</b> | <b>0</b>  | <b>0</b> |


| <b>Otros Instrumentos de Deuda</b>                       |          |          |
|--|----------|----------|
|  |          |          |
|  |          |          |
|  |          |          |
|  |          |          |
|  |          |          |
|  |          |          |
|  |          |          |
|  |          |          |
|  |          |          |
| <b>Total de intereses de Otros Instrumentos de Deuda</b> | <b>0</b> | <b>0</b> |

|              |          |          |
|--------------|----------|----------|
| <b>TOTAL</b> | <b>0</b> | <b>0</b> |
|--------------|----------|----------|




---

DRA. ROSALBA MEDINA RIVERA  
DIRECTORA GENERAL




---

C.P. LINDA VICTORIA MENDOZA BERNAL  
DIR. DE ADMINISTRACIÓN Y FINANZAS

CONSEJO POTOSINO DE CIENCIA Y TECNOLOGIA (COPOCYT)

Indicadores de Postura Fiscal

Del 1 de Enero al 28 de Febrero de 2022

(Cifras en pesos)

| Concepto  | Estimado/Aprobado | Devengado | Recaudado/Pagado |
|---|-------------------|-----------|------------------|
| <b>I. Ingresos Presupuestarios (I=1+2)</b>                              | 10,015,050        | 8,303,518 | 8,303,518        |
| 1. Ingresos del Gobierno de la Entidad Federativa <sup>1</sup>          | 0                 | 0         | 0                |
| 2. Ingresos del Sector Paraestatal <sup>1</sup>                         | 10,015,050        | 8,303,518 | 8,303,518        |
| <b>II. Egresos Presupuestarios (II=3+4)</b>                             | 10,015,054        | 2,455,252 | 951,160          |
| 3. Egresos del Gobierno de la Entidad Federativa <sup>2</sup>           | 0                 | 0         | 0                |
| 4. Egresos del Sector Paraestatal <sup>2</sup>                          | 10,015,054        | 2,455,252 | 951,160          |
| <b>III. Balance Presupuestario (Superávit o Déficit) (III = I - II)</b> | -4                | 5,848,266 | 7,352,358        |

| Concepto   | Estimado/Aprobado | Devengado | Recaudado/Pagado |
|--|-------------------|-----------|------------------|
| <b>III. Balance presupuestario (Superávit o Déficit)</b>       | -4                | 5,848,266 | 7,352,358        |
| <b>IV. Intereses, Comisiones y Gastos de la Deuda</b>          | 0                 | 0         | 0                |
| <b>V. Balance Primario (Superávit o Déficit) (V= III + IV)</b> | -4                | 5,848,266 | 7,352,358        |

| Concepto                           | Estimado/Aprobado | Devengado | Recaudado/Pagado |
|------------------------------------|-------------------|-----------|------------------|
| <b>A. Financiamiento</b>           | 0                 | 0         | 0                |
| <b>B. Amortización de la deuda</b> | 0                 | 0         | 0                |
| <b>C. Financiamiento Neto</b>      | 0                 | 0         | 0                |

1. Los Ingresos que se presentan son los ingresos presupuestarios totales sin incluir los ingresos por financiamientos. Los Ingresos del Gobierno de la Entidad Federativa corresponden a los del Poder Ejecutivo, Legislativo Judicial y Autónomos

2. Los egresos que se presentan son los egresos presupuestarios totales sin incluir los egresos por amortización. Los egresos del Gobierno de la Entidad Federativa corresponden a los del Poder Ejecutivo, Legislativo, Judicial y Órganos Autónomos

3. Para Ingresos se reportan los ingresos recaudados; para egresos se reportan los egresos pagados

DRA. ROSALBA MEDINA RIVERA  
DIRECTORA GENERAL


C.P. LINDA VICTORIA MENDOZA BERNAL  
DIR. DE ADMINISTRACIÓN Y FINANZAS

**Programas y Proyectos de Inversion**  
**Del 1 de enero al 28 de febrero de 2022**  
**(Pesos)**

Ente Público: CONSEJO POTOSINO DE CIENCIA Y TECNOLOGIA

NO HAY PROGRAMAS Y PROYECTOS A LA FECHA.

"BAJO PROTESTA DE DECIR VERDAD DECLARAMOS QUE LOS ESTADOS FINANCIEROS Y SUS NOTAS, SON RAZONABLEMENTE CORRECTOS Y SON RESPONSABILIDAD DEL EMISOR".



**DRA. ROSALBA MEDINA RIVERA**  
DIRECTORA GENERAL




**C.P. LINDA VICTORIA MENDOZA BERNAL**  
DIRECTOR DE ADMINISTRACIÓN Y FINANZAS

**Informe sobre Pasivos Contingentes  
Del 1 de enero al 28 de febrero de 2022  
(Pesos)**

**Ente Público:** CONSEJO POTOSINO DE CIENCIA Y TECNOLOGIA

No existen pasivos por reportar.

"BAJO PROTESTA DE DECIR VERDAD DECLARAMOS QUE LOS ESTADOS FINANCIEROS Y SUS NOTAS, SON RAZONABLEMENTE CORRECTOS Y SON RESPONSABILIDAD DEL EMISOR".



**DRA. ROSALBA MEDINA RIVERA**  
DIRECTORA GENERAL



**C.P. LINDA VICTORIA MENDOZA BERNAL**  
DIRECTOR DE ADMINISTRACIÓN Y FINANZAS

**CONSEJO POTOSINO DE CIENCIA Y TECNOLOGIA**  
**Relación de bienes muebles que componen el patrimonio**  
**Al 28 de febrero de 2022**

| Código | Descripción del bien                | Valor en libros |
|--------|-------------------------------------|-----------------|
| 007326 | 007326 MESA 60 X 1.2                | \$ 1,824.00     |
| 007614 | 07614 LIBRERO VERTICA               | \$ 2,153.22     |
| 007617 | 07617 LIBRERO VERTICAL 1.80 X 40    | \$ 6,956.35     |
| 019615 | 019615 ARCHIVERO 3 GA               | \$ 4,830.00     |
| 019620 | 019620 LIBRERO VERTIC AL 1.80 X 40  | \$ 6,956.35     |
| 019622 | 019622 ARCHIVERO 2 CA               | \$ 2,908.45     |
| 019624 | 019624 ARCHIVERO 3 GA               | \$ 4,830.00     |
| 019691 | 019691 ESCRITORIO PAR               | \$ 875.95       |
| 019693 | 019693 ESCRITORIO 1.8               | \$ 1,106.76     |
| 020759 | 020759 SILLA PARA VISITA            | \$ 845.02       |
| 025959 | 025959 MODULAR ESCRIT               | \$ 5,547.83     |
| 025966 | 025966 LIBRERO DE MAD               | \$ 2,153.22     |
| 025967 | 025967 LIBRERO DE MAD               | \$ 2,153.22     |
| 062877 | 062877 ESCRITORIO                   | \$ 3,427.00     |
| 062878 | 062878 ESCRITORIO                   | \$ 3,427.00     |
| 062879 | 062879 ESCRITORIO 1.80 X 70         | \$ 6,637.45     |
| 062880 | 062880 ESCRITORIO 1.8               | \$ 6,637.45     |
| 062881 | 062881 ESCRITORIO 1.8               | \$ 6,637.45     |
| 062882 | 062882 ESCRITORIO 1.8               | \$ 3,427.00     |
| 062889 | 062889 SILLON FIJO                  | \$ 461.00       |
| 062890 | 062890 SILLON FIJO                  | \$ 883.43       |
| 062891 | 062891 SILLON FIJO                  | \$ 883.43       |
| 062892 | 062892 SILLON FIJO                  | \$ 461.00       |
| 062893 | 062893 SILLON FIJO                  | \$ 883.43       |
| 062894 | 062894 SILLON FIJO                  | \$ 461.00       |
| 062895 | 062895 SILLA PARA VISITA            | \$ 845.02       |
| 062896 | 062896 SILLON FIJO                  | \$ 461.00       |
| 062897 | 062897 ARCHIVERO 3 GA               | \$ 2,016.00     |
| 062898 | 062898 ARCHIVERO 3 GA               | \$ 2,016.00     |
| 062899 | 062899 ARCHIVERO 3 GA               | \$ 2,016.00     |
| 062900 | 062900 ARCHIVERO 3 GA               | \$ 2,016.00     |
| 062901 | 062901 ARCHIVERO 3 GAVETAS          | \$ 3,796.15     |
| 062902 | 062902 ARCHIVERO 3 GA               | \$ 2,016.00     |
| 062903 | 062903 ARCHIVERO 3 GA               | \$ 2,016.00     |
| 062904 | 062904 LIBRERO VERTICAL 1.85 X 1.80 | \$ 6,611.35     |
| 062905 | 062905 CREDENZA                     | \$ 1,864.00     |
| 062912 | 062912 MESA 1.00 X 80X 75           | \$ 2,474.80     |
| 062913 | 062913 SILLON FIJO                  | \$ 1,600.00     |
| 062914 | 062914 SILLA PARA VISITA            | \$ 845.02       |
| 062915 | 062915 SILLON FIJO                  | \$ 883.43       |
| 062916 | 062916 SILLA PARA VISITA            | \$ 845.02       |



**CONSEJO POTOSINO DE CIENCIA Y TECNOLOGIA**  
**Relación de bienes muebles que componen el patrimonio**  
**Al 28 de febrero de 2022**

| <b>Código</b> | <b>Descripción del bien</b>  | <b>Valor en libros</b> |
|---------------|------------------------------|------------------------|
| 062917        | 062917 SILLA SECRETAR        | \$ 796.95              |
| 062918        | 062918 SILLON FIJO           | \$ 1,600.00            |
| 062919        | 062919 SILLA SECRETAR        | \$ 796.95              |
| 062920        | 062920 SILLON FIJO           | \$ 1,600.00            |
| 062921        | 062921 SILLON FIJO           | \$ 883.43              |
| 062922        | 062922 SILLON FIJO           | \$ 883.43              |
| 062923        | 062923 JUEGO RECEPCIO        | \$ 6,161.00            |
| 062924        | 062924 ESCRITORIO 1.8        | \$ 2,854.00            |
| 064276        | 064276 REGULADOR ALTO        | \$ 287.00              |
| 064283        | 064283 REGULADOR DE V        | \$ 322.00              |
| 071152        | 071152 ROTAFOLIOS            | \$ 190.00              |
| 071153        | 071153 ROTAFOLIOS            | \$ 190.00              |
| 071164        | 071164 MESA 1.20 X 1.00 X 75 | \$ 2,474.80            |
| 071165        | 071165 MESA REDONDA D        | \$ 2,474.80            |
| 071166        | 071166 MESA CENTRO 1.        | \$ 855.60              |
| 071168        | 071168 TALADRO BLACK         | \$ 491.40              |
| 071171        | 071171 ESCALERA DE TI        | \$ 617.07              |
| 183403        | 183403 IMPRESORA LASE        | \$ 4,542.50            |
| 183405        | 183405 COMPUTADORA GA        | \$ 10,464.00           |
| 183418        | 183418 DISCO DURO EXT        | \$ 1,000.50            |
| 183420        | 183420 ENGARGOLADORA ZEBRA   | \$ 1,799.00            |
| 183421        | 183421 ESCRITORIO 1.2        | \$ 3,427.00            |
| 183423        | 183423 ESCRITORIO            | \$ 6,637.00            |
| 183425        | 183425 FRIGOBAR              | \$ 1,999.00            |
| 183435        | 183435 MICROONDAS            | \$ 999.00              |
| 183444        | 183444 LIBRERO               | \$ 6,956.35            |
| 183445        | 183445 LIBRERO               | \$ 6,956.35            |
| 183453        | 183453 SILLON SEMI-EJ        | \$ 807.49              |
| 183456        | 183456 SILLON SEMI-EJ        | \$ 807.49              |
| 183459        | 183459 SILLON SEMI-EJ        | \$ 807.49              |
| 183460        | 183460 SILLON SEMI-EJ        | \$ 807.49              |
| 183462        | 183462 SILLON SEMI-EJ        | \$ 807.49              |
| 183464        | 183464 SILLON SEMI-EJ        | \$ 807.49              |
| 183469        | 183469 SILLON SEMI -         | \$ 807.49              |
| 183474        | 183474 LIBRERO               | \$ 6,611.35            |
| 183537        | 183537 MUEBLE PARA AR        | \$ 1,199.00            |
| 183543        | 183543 RELOJ CHECADOR        | \$ 2,969.00            |
| 183544        | 183544 ESCRITORIO 1.8        | \$ 855.00              |
| 183549        | 183549 SILLON SOFA 3         | \$ 6,161.00            |
| 183550        | 183550 CREDENZA              | \$ 1,864.00            |
| 183551        | 183551 CREDENZA              | \$ 1,864.00            |

CONSEJO POTOSINO DE CIENCIA Y TECNOLOGIA

Relación de bienes muebles que componen el patrimonio

Al 28 de febrero de 2022

| Código | Descripción del bien      | Valor en libros |
|--------|---------------------------|-----------------|
| 183552 | CREDENZA                  | \$ 1,864.00     |
| 183553 | 183553 LIBRERO            | \$ 1,199.00     |
| 183555 | 183555 SILLON 2 PLAZA     | \$ 4,087.00     |
| 183556 | 183556 SILLON 1 PLAZA     | \$ 2,043.00     |
| 183557 | 183557 SILLON SOFA 1      | \$ 2,043.00     |
| 183560 | 183560 ARCHIVERO 3 GA     | \$ 2,908.45     |
| 183561 | 183561 ARCHIVERO 3 GA     | \$ 2,908.45     |
| 183924 | 183924 ESCRITORIO         | \$ 875.95       |
| 183927 | 183927 ARCHIVERO 3 GA     | \$ 2,908.45     |
| 183928 | 183928 ARCHIVERO 3 GA     | \$ 2,908.45     |
| 184180 | 184180 MESA DE MADERA     | \$ 4,948.00     |
| 185047 | 185047 MINI SPLIT 1 T     | \$ 6,380.00     |
| 187119 | 187119 NO BREAK CYBER     | \$ 2,777.04     |
| 188131 | 188131 VIDEOCAMARA SO     | \$ 5,999.00     |
| 188133 | 188133 VIDEOPROYECTOR     | \$ 5,777.00     |
| 188135 | 188135 HP TOUCHMART 3     | \$ 14,268.00    |
| 188159 | 188158 Y 188159 2 LAP     | \$ 15,821.24    |
| 188878 | 188878 VIDEOPROYECTOR     | \$ 6,361.44     |
| 198577 | IMAC 27" i5 16GB          | \$ 26,385.00    |
| 198578 | MICROFONO                 | \$ 1,399.00     |
| 198579 | ROBOT NAO H25             | \$ 350,357.12   |
| 198580 | WORKSTATION HP Z400 X     | \$ 25,375.00    |
| 198581 | PANTALLA SONY BRAVIA      | \$ 6,588.80     |
| 198582 | NO BREAK AOC BACKUPS      | \$ 4,027.52     |
| 198583 | LAPTOP HP 4440S           | \$ 15,076.52    |
| 198584 | CAMARA DIGITAL NIKON      | \$ 11,574.71    |
| 198585 | HP LASERJET P3015DN       | \$ 6,475.12     |
| 198586 | UNIDAD EXTERNA DISCO DURO | \$ 3,162.99     |
| 198587 | TABLETA DIGITALIZADORA    | \$ 6,182.99     |
| 198588 | IPAD 3 32GB WIFI          | \$ 9,098.00     |
| 198905 | BAFLE, MICROFONOS Y T     | \$ 3,590.00     |
| 198906 | MICROFONO                 | \$ 1,288.42     |
| 201131 | LAPTOP LENOVO             | \$ 13,759.92    |
| 201132 | LAPTOP LENOVO             | \$ 13,759.92    |
| 204934 | LAPTOP DELL               | \$ 12,359.80    |
| 204935 | LAPTOP DELL               | \$ 12,359.80    |
| 207267 | SILLON SEMIEJECUTIVO      | \$ 1,124.28     |
| 207268 | SILLON SEMIEJECUTIVO      | \$ 1,124.28     |
| 207269 | SILLON SEMIEJECUTIVO      | \$ 1,124.28     |
| 207270 | SILLON SEMIEJECUTIVO      | \$ 1,697.16     |
| 207271 | SILLON SEMIEJECUTIVO      | \$ 1,697.16     |

**CONSEJO POTOSINO DE CIENCIA Y TECNOLOGIA**  
**Relación de bienes muebles que componen el patrimonio**  
**Al 28 de febrero de 2022**

| <b>Código</b> | <b>Descripción del bien</b>              | <b>Valor en libros</b> |
|---------------|--|------------------------|
| 207272        | SILLON SEMIEJECUTIVO                     | \$ 1,697.16            |
| 207273        | SILLON SEMIEJECUTIVO                     | \$ 1,697.16            |
| 207274        | SILLON SEMIEJECUTIVO                     | \$ 1,697.16            |
| 207275        | SILLON SEMIEJECUTIVO                     | \$ 1,697.16            |
| 211443        | PINTARRON                                | \$ 1,943.94            |
| 211444        | PINTARRON                                | \$ 1,943.94            |
| 211445        | PINTARRON                                | \$ 1,943.94            |
| 211477        | IMPRESORA LASERJET ENTERPRISE 500        | \$ 17,318.80           |
| 211478        | ULTRABOOK SONY VAIO                      | \$ 17,394.20           |
| 211479        | camara fotografica nikon d5200           | \$ 22,284.92           |
| 211480        | CAMARA DE VIDEO CANON VIXIA              | \$ 27,241.60           |
| 211481        | INVERSOR DE CORRIENTE DE 12V             | \$ 3,782.30            |
| 211482        | PLANTA DE LUZ DE 6000 W                  | \$ 17,644.76           |
| 211483        | VIDEOPROYECTOR PANASONIC PT-TE330U       | \$ 19,847.50           |
| 211484        | PANTALLA RETRACTIVL PARA PROYECCION 3M   | \$ 2,719.09            |
| 215996        | LAPTOP DELL I14                          | \$ 15,010.54           |
| 216588        | ESCANER PARA DAF                         | \$ 8,468.00            |
| 218818        | VIDEOPROYECTOS PARA COMPUTADORA DATAS    | \$ 14,240.00           |
| 218819        | JUEGO INFANTIL INFLABLE CON MOTOR        | \$ 105,286.20          |
| 218820        | TURBINA                                  | \$ 3,000.00            |
| 218821        | APARATO DE BLUE RAY                      | \$ 2,390.00            |
| 218822        | OBTURADOR                                | \$ 24,630.00           |
| 218823        | ESPEJO 3D                                | \$ 3,000.00            |
| 218824        | BOCINA                                   | \$ 3,500.00            |
| 218825        | BOCINA                                   | \$ 3,500.00            |
| 218826        | TURBINA                                  | \$ 3,000.00            |
| 218827        | GENERADOR DE CORRIENTE                   | \$ 14,000.00           |
| 220196        | PANTALLA ELECTICA PARA SALA OFICINAS ADM | \$ 6,229.20            |
| 220197        | AIRE ACONDICIONADO PARA SALA DE JUNTAS   | \$ 12,672.30           |
| 220198        | COMPRA DE LAPTOPS                        | \$ 21,344.00           |
| 220199        | COMPRA DE LAPTOPS                        | \$ 21,344.00           |
| 220200        | COMPRA DE LAPTOPS                        | \$ 21,344.00           |
| 220201        | COMPRA DE LAPTOPS                        | \$ 21,344.00           |
| 228124        | IMPRESORA                                | \$ 7,946.00            |
| 228125        | LIBRERO                                  | \$ 29,000.00           |
| 229112        | ESTRUCTURA CINETICA                      | \$ 950,000.00          |
| 230265        | VENTILADOR DE TORRE                      | \$ 9,280.00            |
| 230266        | TURBINA                                  | \$ 5,800.00            |
| 230267        | TURBINA                                  | \$ 5,800.00            |
| 230268        | ESPEJO 3D                                | \$ 10,513.00           |
| 230269        | VIDEO PROYECTOR                          | \$ 31,552.00           |

**CONSEJO POTOSINO DE CIENCIA Y TECNOLOGIA**  
**Relación de bienes muebles que componen el patrimonio**  
**Al 28 de febrero de 2022**

| Código | Descripción del bien                        | Valor en libros |
|--------|---|-----------------|
| 230270 | VIDEO PROYECTOR                             | \$ 31,552.00    |
| 230271 | CDV PLAYER                                  | \$ 7,360.00     |
| 230272 | TABLETA ELECTRONICA                         | \$ 3,480.00     |
| 232600 | FRIGOBAR                                    | \$ 3,999.00     |
| 232601 | MONITOR                                     | \$ 3,477.00     |
| 232602 | DESTRUCTORA DE PAPEL                        | \$ 6,896.00     |
| 234557 | UNIDAD DE ALMACENAMIENTO                    | \$ 7,900.01     |
| 234558 | CAMARAS FOTOGRAFICAS                        | \$ 22,500.06    |
| 234771 | IMAC 27" i5 16GB                            | \$ 24,999.00    |
| 234772 | IMAC 27" i5 16GB                            | \$ 24,999.00    |
| 237397 | IMAC 27" i5 16GB                            | \$ 24,999.00    |
| 237398 | LICENCIA OFFICE                             | \$ 5,697.00     |
| 237399 | AIRE ACONDICIONADO OFICINAS ADMITIVAS       | \$ 14,500.00    |
| 237400 | FORTINET                                    | \$ 30,141.44    |
| 237408 | DRON  | \$ 26,379.02    |
| 237556 | LICENCIA OFFICE                             | \$ 4,995.00     |
| 237557 | LICENCIA OFFICE                             | \$ 4,995.00     |
| 238383 | SISTEMA DE VIDEOCONFERENCIA                 | \$ 487,200.00   |
| 238384 | EQUIPO DE EDICION DE AUDIO Y VIDEO PORTATIL | \$ 312,089.42   |
| 238385 | SISTEMA INALAMBRICO PARA MICROFONOS         | \$ 51,560.56    |
| 238386 | COMPUTADORA PORTATIL                        | \$ 41,176.84    |
| 238387 | APARATO TELEFÓNICO CELULAR                  | \$ 3,467.01     |
| 238388 | APARATO TELEFÓNICO CELULAR                  | \$ 3,467.01     |
| 238389 | APARATO TELEFÓNICO CELULAR                  | \$ 3,467.01     |
| 238390 | APARATO TELEFÓNICO CELULAR                  | \$ 3,467.01     |
| 238391 | APARATO TELEFÓNICO CELULAR                  | \$ 3,467.01     |
| 238392 | APARATO TELEFÓNICO CELULAR                  | \$ 3,467.01     |
| 238393 | APARATO TELEFÓNICO CELULAR                  | \$ 3,467.01     |
| 238394 | APARATO TELEFÓNICO CELULAR                  | \$ 3,467.01     |
| 238395 | APARATO TELEFÓNICO CELULAR                  | \$ 3,467.01     |
| 238396 | APARATO TELEFÓNICO CELULAR                  | \$ 3,467.01     |
| 238397 | APARATO TELEFÓNICO CELULAR                  | \$ 3,467.01     |
| 238398 | APARATO TELEFÓNICO CELULAR                  | \$ 3,467.01     |
| 238399 | APARATO TELEFÓNICO CELULAR                  | \$ 3,467.01     |
| 238400 | APARATO TELEFÓNICO CELULAR                  | \$ 3,467.01     |
| 238401 | APARATO TELEFÓNICO CELULAR                  | \$ 3,467.01     |
| 238402 | APARATO TELEFÓNICO CELULAR                  | \$ 3,467.01     |
| 238403 | APARATO TELEFÓNICO CELULAR                  | \$ 3,467.01     |
| 238404 | APARATO TELEFÓNICO CELULAR                  | \$ 3,467.01     |
| 238405 | APARATO TELEFÓNICO CELULAR                  | \$ 3,467.01     |
| 238406 | APARATO TELEFÓNICO CELULAR                  | \$ 3,467.01     |

**CONSEJO POTOSINO DE CIENCIA Y TECNOLOGIA**  
**Relación de bienes muebles que componen el patrimonio**  
**Al 28 de febrero de 2022**

| <b>Código</b> | <b>Descripción del bien</b>                                  | <b>Valor en libros</b> |
|---------------|--|------------------------|
| 238407        | BAFLE CON BOCINA   | \$ 22,599.99           |
| 238408        | MEZCLADORA DE LINEA DE AUDIO                                 | \$ 8,900.00            |
| 238409        | MICROFONO INALÁMBRICO  | \$ 9,499.98            |
| 238412        | IMAC COMPUTADORA CON MONITOR INTEGRADO                       | \$ 26,999.00           |
| 238413        | IMAC COMPUTADORA CON MONITOR INTEGRADO                       | \$ 26,999.00           |
| 238414        | MICROSOFT OFFICE PERPETUO                                    | \$ 5,697.00            |
| 238415        | MICROSOFT OFFICE PERPETUO                                    | \$ 5,697.00            |
| 238416        | LAPTOP DELL SUPERVISION CONTABILIDAD                         | \$ 19,140.00           |
| 238417        | AIRE ACONDICIONADO CENTRO DE NEGOCIOS                        | \$ 14,500.00           |
| 241903        | MAC BOOK PRO   | \$ 36,997.01           |
| 241904        | OFFICE PARA MAC  | \$ 5,702.00            |
| 241905        | JUEGO DE JARDIN  | \$ 7,000.00            |
| 241906        | DESPACHADORES DE AGUA  | \$ 4,899.00            |
| 241907        | DESPACHADORES DE AGUA  | \$ 4,899.00            |
| 243068        | DESPACHADOR DE AGUA  | \$ 5,999.00            |
| 243069        | NO BREAK   | \$ 40,484.93           |
| 243070        | BATERIAS PARA NO BREAK                                       | \$ 10,977.78           |
| 243398        | POWER LITE PRO V11H941020                                    | \$ 176,377.28          |
| 243399        | LENTE TIRO CORTO #1 V12H004U03 SERIE PRO G7XXX & L11         | \$ 54,366.88           |
| 243400        | TOUCH ELO E628244 ELO 5553L 55 INCH 4K DIGITAL SIGNAGE TOUCH | \$ 91,588.96           |
| 243401        | MINI PC TARJETA GTRX1650 DISCO DURO SOLIDO DE 450            | \$ 34,272.20           |
| 243402        | MINI PC TARJETA GTRX1650 DISCO DURO SOLIDO DE 450            | \$ 34,272.20           |
| 243403        | NBKCX 1500WA CYBERPOWER                                      | \$ 23,117.64           |
| 243404        | NBKCX 1500WA CYBERPOWER                                      | \$ 23,117.64           |
| 243405        | SMART TV DE 50" FULL HD INCLUYE ADAPTADOR Y SOPORTE PANTALLA | \$ 20,507.64           |
| 243406        | SMART TV DE 50" FULL HD INCLUYE ADAPTADOR Y SOPORTE PANTALLA | \$ 20,507.64           |
| 243407        | COMMERCIAL LICENCE TOUCHDESIGNER                             | \$ 14,616.00           |
| 243408        | COMMERCIAL LICENCE TOUCHDESIGNER                             | \$ 14,616.00           |
| 243409        | AUDIO MULTICANAL FOCUSRITE                                   | \$ 12,551.20           |
| 243410        | LED 23"  | \$ 3,317.60            |
| 243411        | AUDIO MONITOR KRK ACTIVO 5"                                  | \$ 5,591.20            |
| 243412        | AUDIO MONITOR KRK ACTIVO 5"                                  | \$ 5,591.20            |
| 243413        | BASE PARA PROYECTOR, TORNILLERIAS Y BRAZO AJUSTABLE          | \$ 3,712.00            |
| 243414        | FABRICACION DE MUEBLES PARA PANTALLA TOUCH                   | \$ 33,408.00           |
| 243415        | CAJONES PARA PANTALLA  | \$ 13,920.00           |
| 243416        | CAJONES PARA PANTALLA  | \$ 13,920.00           |
| 243417        | MUEBLE CIRCULAR PARA DESCANSO                                | \$ 45,240.00           |
| 243418        | MUEBLE CIRCULAR PARA DESCANSO                                | \$ 45,240.00           |
| 243419        | FABRICACION, ILUMINACION, ACABADOS Y PINTURA                 | \$ 160,080.00          |
| SALUD         | COMPUTADORA MACBOOK AIR                                      | \$ 21,000.00           |
| SN            | N/A EXTINTOR   | \$ 2,018.94            |

**CONSEJO POTOSINO DE CIENCIA Y TECNOLOGIA**  
 Relación de bienes muebles que componen el patrimonio  
 Al 28 de febrero de 2022

| Código | Descripción del bien           | Valor en libros |
|--------|--------------------------------|-----------------|
| SN     | N/A EXTINTOR                   | \$ 2,018.94     |
| SN     | N/A EXTINTOR                   | \$ 1,614.14     |
| SN     | N/A 6 MESAS MADERA PI          | \$ 10,350.00    |
| SN     | N/A EXTINTOR                   | \$ 1,614.14     |
| SN     | N/A 46 SILLAS PARA JA          | \$ 4,761.00     |
| SN     | N/A EXTINTOR                   | \$ 1,614.14     |
| SN     | N/A EXTINTOR                   | \$ 1,614.14     |
| SN     | N/A MAMPARA SISTEMA E          | \$ 1,150.00     |
| SN     | N/A MAMPARA SISTEMA E          | \$ 1,150.00     |
| SN     | N/A MAPARA SISTEMA EX          | \$ 1,150.00     |
| SN     | N/A EXTINTOR                   | \$ 495.88       |
| SN     | N/A JUEGO MAMPARAS             | \$ 83,490.00    |
| SN     | N/A MESAS PARA PROFES          | \$ 690.00       |
| SN     | N/A MESAS PARA PROFES          | \$ 690.00       |
| SN     | N/A MESAS PARA PROFES          | \$ 690.00       |
| SN     | N/A BASTIDOR DE HERRE          | \$ 3,500.01     |
| SN     | N/A MESAS PARA PROFES          | \$ 690.00       |
| SN     | N/A MESA PARA PROFESO          | \$ 690.00       |
| SN     | N/A MESA PARA PROFESO          | \$ 690.00       |
| SN     | N/A MESA PARA PROFESO          | \$ 690.00       |
| SN     | N/A MESA PARA PROFESO          | \$ 690.00       |
| SN     | N/A MESA PARA PROFESO          | \$ 1.00         |
| SN     | N/A ANUNCIO LUMINO CO          | \$ 18,745.00    |
| SN     | N/A MESA PARA PROFESO          | \$ 1.00         |
| SN     | N/A MESA PARA PROFESO          | \$ 1.00         |
| SN     | N/A MESA PARA PROFESO          | \$ 1.00         |
| SN     | N/A MESA PARA PROFESO          | \$ 1.00         |
| SN     | N/A MESA PARA PROFESO          | \$ 1.00         |
| SN     | N/A MESA PARA PROFESOR         | \$ 1.00         |
| SN     | N/A LOTE TARIMAS               | \$ 1.00         |
| SN     | N/A SILLON EJECUTIVO           | \$ 1,391.62     |
| SN     | N/A RADIOGRABADORA             | \$ 1.00         |
| SN     | 10 SILLAS TUBULARES            | \$ 7,890.10     |
| SN     | 2 MESAS PLEGABLES 1.22 MTS     | \$ 1,338.02     |
| SN     | 2 MESAS PLEGABLES 183 X 76 CMS | \$ 1,798.00     |
| SN     | DESPACHADOR DE AGUA            | \$ 1,490.00     |
| SN     | N/A MONITOR LG 17"             | \$ 3,754.75     |
| SN     | N/A MONITOR 17" LCD            | \$ 3,754.75     |
| SN     | N/A MONITOR LG 17"             | \$ 3,754.75     |
| SN     | N/A MONITOR LG 17"             | \$ 3,754.75     |
| SN     | N/A MONITOR ACER               | \$ 2,300.00     |

**CONSEJO POTOSINO DE CIENCIA Y TECNOLOGIA**  
**Relación de bienes muebles que componen el patrimonio**  
**Al 28 de febrero de 2022**

| <b>Código</b> | <b>Descripción del bien</b>   | <b>Valor en libros</b> |
|---------------|-------------------------------|------------------------|
| SN            | N/A MONITOR ACER              | \$ 2,300.00            |
| SN            | PANTALLA                      | \$ 2,661.04            |
| SN            | BOCINAS JARDIN DEL DESIERTO   | \$ 19,299.94           |
| SN            | DISCO DURO EXTERNO            | \$ 3,284.95            |
| SN            | LICENCIAS TABLET              | \$ 13,335.36           |
| SN            | ADITAMENTOS LAPTOP REDNACECYT | \$ 2,935.96            |
| SN            | LICENCIAS ANTIVIRUS 3 AÑOS    | \$ 14,036.00           |
| SN            | LICENCIA ADOBE 12 MESES       | \$ 32,000.00           |
| SN            | ANTIVIRUS                     | \$ 14,189.35           |
| SN            | FORTIGATE                     | \$ 15,004.60           |
| V03394        | N/A VAGON TREN                | \$ 6,863.00            |
| V03790        | AUTOMÓVIL BORA                | \$ 203,000.00          |
| V04199        | CAMIONETA NISSAN              | \$ 180,000.00          |
| V04200        | CAJA CAMIONETA NISSAN         | \$ 36,656.00           |
| V05334        | TRAX 2019                     | \$ 303,746.00          |
| V05394        | TOYOYA HIACE                  | \$ 487,200.00          |
| <b>TOTAL</b>  |                               | <b>\$ 6,162,547.62</b> |

**CONSEJO POTOSINO DE CIENCIA Y TECNOLOGIA**  
Relación de bienes inmuebles que componen el patrimonio  
Al 28 de febrero de 2022

| Código | Descripción del bien                                | Valor en libros      |
|--------|---|----------------------|
| SC     | TERRENO CRICYTI                                     | \$ 4,186,500         |
| SC     | TERRENO ALEDAÑO                                     | \$ 2,694,000         |
| SC     | EDIFICIO CRICYTI                                    | \$ 4,794,333         |
| SC     | TRABAJOS DE ACONDICIONAMIENTO EXTERIOR              | \$ 457,067           |
| SC     | JARDÍN DEL DESIERTO                                 | \$ 282,054           |
| SC     | OFICINAS ADMINISTRATIVAS                            | \$ 2,654,020         |
| SC     | CONSTRUCCIONES EN PROCESO BIENES DE DOMINIO PUBLICO | \$ 460,000           |
| SC     | BIENES EN PROCESO EN BIENES PROPIOS                 | \$ 1,707,051         |
|        | <b>TOTAL</b>  | <b>\$ 17,235,025</b> |



**CONSEJO POTOSINO DE CIENCIA Y TECNOLOGIA**  
**Relación cuentas bancarias productivas específicas**  
**Al 28 de febrero de 2022**

| Fondo, Programa, Convenio | Datos de la cuenta bancaria |                  |
|---------------------------|-----------------------------|------------------|
|                           | Institución bancaria        | Número de cuenta |
| FAIDISESLP                | Banco del Bajío, S.A.       | 6452221          |

**Relacion de Esquemas Bursatiles y de Coberturas Financieras**


**Del 1 de enero al 28 de febrero de 2022**

**(Pesos)**

**Ente Público:** CONSEJO POTOSINO DE CIENCIA Y TECNOLOGIA

No aplica

"BAJO PROTESTA DE DECIR VERDAD DECLARAMOS QUE LOS ESTADOS FINANCIEROS Y SUS NOTAS, SON RAZONABLEMENTE CORRECTOS Y SON RESPONSABILIDAD DEL EMISOR".



**DRA. ROSALBA MEDINA RIVERA**  
DIRECTORA GENERAL



**C.P. LINDA VICTORIA MENDOZA BERNAL**  
DIRECTOR DE ADMINISTRACIÓN Y FINANZAS