



TAMPAMOLÓN CORONA

HONORABLE AYUNTAMIENTO 2021 - 2024



FECHA: 11 DE MARZO DE 2022
ACTA DE CABILDO No. 030/2022
ORDINARIA

En Tampamolón Corona, estado de San Luis Potosí, a 11 de marzo de 2022, siendo las 10:00 hrs y con la finalidad de llevar a cabo **sesión ordinaria de cabildo**, señalada para tal fecha y hora previa convocatoria girada, se encuentran presentes los de la **Administración Municipal 2021-2024**, los CC. Silvia Medina Burgaña, Presidenta Municipal Constitucional, Atanacio Ortiz Martínez, Regidor de Mayoría Relativa, Miguel Santiago Celestina, primer regidor de representación proporcional, Rufina Santiago Martínez, segunda regidora de representación proporcional, Yolanda Sánchez Marín, tercera regidora de representación proporcional, Joel Quintín González, cuarto regidor de representación proporcional, Emiliano Juárez Espinoza, quinto regidor de representación proporcional, Lic. Elizabeth Hernández Santos, Síndico Municipal, C.P. Nazareth Félix Gutiérrez, Tesorera Municipal, Ing. Ricardo García González, Contralor Interno y Lic. Luz Edith González Vega, Secretaria General del H. Ayuntamiento para dar inicio a la presente sesión bajo el siguiente:

ORDEN DEL DIA

1

1. Pase de lista y verificación del quórum legal.
2. Instalación legal de la sesión.
3. Lectura del acta anterior.
4. Análisis y aprobación de la Cuenta Pública Ejercicio Fiscal 2021 del Municipio de Tampamolón Corona, S.L.P.
5. Actualización del inventario de los bienes muebles e inmuebles cuyo costo unitario de adquisición sea igual o superior a 70 veces el valor diario de la UMA.
6. Asuntos Generales.
7. Clausura de la sesión

ACTO PRIMERO: se realiza el pase de lista y verificación del quórum legal.

ACTO SEGUNDO: Al encontrarse verificado y constituido el quórum legal, la C. Silvia Medina Burgaña, Presidenta Municipal Constitucional, por su conducto se declara formal, legalmente instalada la sesión y validos los acuerdos que de la misma emanen.





TAMPAMOLÓN CORONA

HONORABLE AYUNTAMIENTO 2021 - 2024



ACTO TERCERO: La C. Silvia Medina Burgaña, Presidenta Municipal Constitucional, cede la palabra a la Lic. Luz Edith González Vega, Secretaria General del H. Ayuntamiento quien da lectura al acta de la sesión anterior, cumplido el acto y al encontrarse asentada en los términos legales y correctos se **APRUEBA POR UNANIMIDAD DE LOS PRESENTES.**

ACTO CUARTO: En uso de la palabra la C. Silvia Medina Burgaña, Presidenta Municipal Constitucional, cede la palabra a la C.P. Nazareth Félix Gutiérrez, Tesorera Municipal quien realiza la presentación de la Cuenta Pública correspondiente al ejercicio fiscal 2021, misma que se describe a continuación:

MUNICIPIO DE TAMPAMOLON CORONA SAN LUIS POTOSI

Estado de Situación Financiera

Al 31/dic./2021

Fecha y 10/mar./2022

2

Usr: SUPERVISOR

Rep:
rptEstadoSituacionFinancier
a

09:13
a. m.

(Cifras en Pesos)

CONCEPTO	2021	2020	CONCEPTO	2021	2020
ACTIVO			PASIVO		
ACTIVO CIRCULANTE			PASIVO CIRCULANTE		
EFFECTIVO Y EQUIVALENTES	\$2,920,330.63	\$4,590,215.52	CUENTAS POR PAGAR A CORTO PLAZO	\$11,001,440.41	\$9,576,876.90
DERECHOS A RECIBIR EFFECTIVO O EQUIVALENTES	\$1,843,522.97	\$1,579,744.63	DOCUMENTOS POR PAGAR A CORTO PLAZO	\$781,595.38	\$887,403.88
DERECHOS A RECIBIR BIENES O SERVICIOS	\$58,592.70	\$58,592.70	PORCIÓN A CORTO PLAZO DE LA DEUDA PÚBLICA A LARGO PLAZO	-\$3,109,999.01	-\$2,450,000.00
INVENTARIOS	\$0.00	\$0.00	TÍTULOS Y VALORES A CORTO PLAZO	\$0.00	\$0.00
ALMACENES	\$0.00	\$0.00	PASIVOS DIFERIDOS A CORTO PLAZO	\$0.00	\$0.00
ESTIMACIÓN POR PÉRDIDA O DETERIORO DE ACTIVOS CIRCULANTES	\$0.00	\$0.00	FONDOS Y BIENES DE TERCEROS EN GARANTÍA Y/O ADMINISTRACIÓN A CORTO PLAZO	\$0.00	\$17,064.00






TAMPAMOLÓN CORONA

HONORABLE AYUNTAMIENTO 2021 - 2024



OTROS ACTIVOS CIRCULANTES	\$0.00	\$0.00	PROVISIONES A CORTO PLAZO	\$0.00	\$0.00
			OTROS PASIVOS A CORTO PLAZO	\$0.00	\$0.00
Total de Activos Circulantes	\$4,822,446.30	\$6,228,552.85			
			Total de Pasivos Circulantes	\$8,673,036.78	\$8,031,344.78
ACTIVO NO CIRCULANTE					
INVERSIONES FINANCIERAS A LARGO PLAZO	\$4,511.00	\$4,511.00	PASIVO NO CIRCULANTE		
DERECHOS A RECIBIR EFECTIVO O EQUIVALENTES A LARGO PLAZO	\$0.00	\$0.00	CUENTAS POR PAGAR A LARGO PLAZO	\$0.00	\$0.00
BIENES INMUEBLES, INFRAESTRUCTURA Y CONSTRUCCIONES EN PROCESO	\$34,096,023.04	\$24,724,000.00	DOCUMENTOS POR PAGAR A LARGO PLAZO	\$0.00	\$0.00
BIENES MUEBLES	\$6,388,709.94	\$5,927,909.94	DEUDA PÚBLICA A LARGO PLAZO	\$7,319,861.32	\$7,319,861.32
ACTIVOS INTANGIBLES	\$0.00	\$0.00	PASIVOS DIFERIDOS A LARGO PLAZO	\$0.00	\$0.00
DEPRECIACIÓN, DETERIORO Y AMORTIZACIÓN ACUMULADA DE BIENES	\$0.00	\$0.00	FONDOS Y BIENES DE TERCEROS EN GARANTÍA Y/O ADMINISTRACIÓN A LARGO PLAZO	\$0.00	\$0.00
ACTIVOS DIFERIDOS	\$0.00	\$0.00	PROVISIONES A LARGO PLAZO	\$0.00	\$0.00
ESTIMACIÓN POR PÉRDIDA O DETERIORO DE ACTIVOS NO CIRCULANTES	\$0.00	\$0.00			
OTROS ACTIVOS NO CIRCULANTES	\$0.00	\$0.00	Total de Pasivos No Circulantes	\$7,319,861.32	\$7,319,861.32
Total de Activos No Circulantes	\$40,489,243.98	\$30,656,420.94	Total del Pasivo	\$15,992,898.10	\$15,351,206.10
Total del Activo	\$45,311,690.28	\$36,884,973.79	HACIENDA PÚBLICA/PATRIMONIO		
			HACIENDA PÚBLICA/PATRIMONIO CONTRIBUIDO	\$0.00	\$0.00
			APORTACIONES	\$0.00	\$0.00
			DONACIONES DE CAPITAL	\$0.00	\$0.00
			ACTUALIZACIÓN DE LA HACIENDA PÚBLICA/PATRIMONIO	\$0.00	\$0.00
			HACIENDA PÚBLICA /PATRIMONIO GENERADO	\$29,318,792.18	\$21,533,767.69
			RESULTADOS DEL EJERCICIO (AHORRO/ DESAHORRO)	\$7,798,506.14	\$2,239,383.02





TAMPAMOLÓN CORONA

HONORABLE AYUNTAMIENTO 2021 - 2024



			RESULTADOS DE EJERCICIOS ANTERIORES	-\$2,878,841.60	-\$5,118,224.62
			REVALUOS	\$24,412,609.29	\$24,412,609.29
			RESERVAS	\$0.00	\$0.00

*Importe Basados en Saldos Iniciales

MUNICIPIO DE TAMPAMOLON CORONA SAN LUIS POTOSI

Estado de Situación Financiera

Al 31/dic./2021

Fecha y

10/mar./2022

Usr: SUPERVISOR

09:13 a. m.

4

Rep: rptEstadoSituacionFinanciera

(Cifras en Pesos)

CONCEPTO	2021	2020	CONCEPTO	2021	2020
			RECTIFICACIONES DE RESULTADOS DE EJERCICIOS ANTERIORES	-\$13,481.65	\$0.00
			EXCESO O INSUFICIENCIA EN LA ACTUALIZACIÓN DE LA HACIENDA PÚBLICA/ PATRIMONIO	\$0.00	\$0.00
			RESULTADO POR POSICIÓN MONETARIA	\$0.00	\$0.00
			RESULTADO POR TENENCIA DE ACTIVOS NO MONETARIOS	\$0.00	\$0.00
			Total Hacienda Pública/Patrimonio	\$29,318,792.18	\$21,533,767.69





TAMPAMOLÓN CORONA

HONORABLE AYUNTAMIENTO 2021 - 2024



			Total del Pasivo y Hacienda Pública/Patrimonio	\$45,311,690.28	\$36,884,973.79
--	--	--	---	------------------------	------------------------

*Importe Basados en Saldos Iniciales

MUNICIPIO DE TAMPAMOLON CORONA SAN LUIS POTOSI

Estado de Situación Financiera

Al 31/dic./2021

Fecha y

10/mar./2022

Usr: SUPERVISOR

09:13 a. m.

Rep: rptEstadoSituacionFinanciera

5

(Cifras en Pesos)

CONCEPTO	2021	2020	CONCEPTO	2021	2020
CUENTAS DE ORDEN CONTABLES			CONTRATO DE COMODATO POR BIENES	\$0.00	\$0.00
VALORES	\$0.00	\$0.00			
VALORES EN CUSTODIA	\$0.00	\$0.00			
CUSTODIA DE VALORES	\$0.00	\$0.00			
INSTRUMENTOS DE CRÉDITO PRESTADOS A FORMADORES DE MERCADO	\$0.00	\$0.00			
PRÉSTAMO DE INSTRUMENTOS DE CRÉDITO A FORMADORES DE MERCADO Y SU GARANTÍA	\$0.00	\$0.00			
INSTRUMENTOS DE CRÉDITO RECIBIDOS EN GARANTÍA DE LOS FORMADORES DE MERCADO	\$0.00	\$0.00			
GARANTÍA DE CRÉDITOS RECIBIDOS DE LOS FORMADORES DE MERCADO	\$0.00	\$0.00			
EMISIÓN DE OBLIGACIONES	\$0.00	\$0.00			






TAMPAMOLÓN CORONA

HONORABLE AYUNTAMIENTO 2021 - 2024



AUTORIZACIÓN PARA LA EMISIÓN DE BONOS, TÍTULOS Y VALORES DE LA DEUDA PÚBLICA INTERNA	\$0.00	\$0.00
AUTORIZACIÓN PARA LA EMISIÓN DE BONOS, TÍTULOS Y VALORES DE LA DEUDA PÚBLICA EXTERNA	\$0.00	\$0.00
EMISIONES AUTORIZADAS DE LA DEUDA PÚBLICA INTERNA Y EXTERNA	\$0.00	\$0.00
SUSCRIPCIÓN DE CONTRATOS DE PRÉSTAMOS Y OTRAS OBLIGACIONES DE LA DEUDA PÚBLICA INTERNA	\$0.00	\$0.00
SUSCRIPCIÓN DE CONTRATOS DE PRÉSTAMOS Y OTRAS OBLIGACIONES DE LA DEUDA PÚBLICA EXTERNA	\$0.00	\$0.00
CONTRATOS DE PRÉSTAMOS Y OTRAS OBLIGACIONES DE LA DEUDA PÚBLICA INTERNA Y EXTERNA	\$0.00	\$0.00
AVALES Y GARANTÍAS	\$0.00	\$0.00
AVALES AUTORIZADOS	\$0.00	\$0.00
AVALES FIRMADOS	\$0.00	\$0.00
FIANZAS Y GARANTÍAS RECIBIDAS POR DEUDAS A COBRAR	\$0.00	\$0.00
FIANZAS Y GARANTÍAS RECIBIDAS	\$0.00	\$0.00
FIANZAS OTORGADAS PARA RESPALDAR OBLIGACIONES NO FISCALES DEL GOBIERNO	\$0.00	\$0.00
FIANZAS OTORGADAS DEL GOBIERNO PARA RESPALDAR OBLIGACIONES NO FISCALES	\$0.00	\$0.00
JUICIOS	\$0.00	\$0.00
DEMANDAS JUDICIAL EN PROCESO DE RESOLUCIÓN	\$0.00	\$0.00
RESOLUCIÓN DE DEMANDAS EN PROCESO JUDICIAL	\$0.00	\$0.00
INVERSIÓN MEDIANTE PROYECTOS PARA PRESTACIÓN DE SERVICIOS (PPS) Y SIMILARES	\$0.00	\$0.00
CONTRATOS PARA INVERSIÓN MEDIANTE PROYECTOS PARA PRESTACIÓN DE SERVICIOS (PPS) Y SIMILARES	\$0.00	\$0.00
INVERSIÓN PÚBLICA CONTRATADA MEDIANTE PROYECTOS PARA PRESTACIÓN DE SERVICIOS (PPS) Y SIMILARES	\$0.00	\$0.00
BIENES EN CONCESIONADOS O EN COMODATO	\$0.00	\$0.00
BIENES BAJO CONTRATO EN CONCESIÓN	\$2.00	\$2.00





TAMPAMOLÓN CORONA

HONORABLE AYUNTAMIENTO 2021 - 2024



CONTRATO DE CONCESIÓN POR BIENES	\$2.00	\$2.00
BIENES BAJO CONTRATO EN COMODATO	\$0.00	\$0.00

*Importe Basados en Saldos Iniciales

MUNICIPIO DE TAMPAMOLON CORONA SAN LUIS POTOSI

Estado de Situación Financiera

Al 31/dic./2021

Fecha y 10/mar./2022

Usr: SUPERVISOR

09:13 a. m.


Rep: rptEstadoSituacionFinanciera

7

(Cifras en Pesos)

CONCEPTO	2021	2020
CUENTAS DE ORDEN PRESUPUESTARIAS		
LEY DE INGRESOS		
LEY DE INGRESOS ESTIMADA	\$102,977,200.00	\$102,635,319.00
LEY DE INGRESOS POR EJECUTAR	\$18,420,354.81	\$0.00
MODIFICACIONES A LA LEY DE INGRESOS ESTIMADA	-\$2,326,733.00	-\$19,881,214.93
LEY DE INGRESOS DEVENGADA	\$82,230,112.19	\$82,754,104.07
LEY DE INGRESOS RECAUDADA	\$82,230,112.19	\$82,754,104.07
PRESUPUESTO DE EGRESOS		
PRESUPUESTO DE EGRESOS APROBADO	\$102,977,200.00	\$102,635,319.00
PRESUPUESTO DE EGRESOS POR EJERCER	\$17,205,826.01	\$966,348.44
MODIFICACIONES AL PRESUPUESTO DE EGRESOS APROBADO	-\$913,664.27	-\$19,881,214.83
PRESUPUESTO DE EGRESOS COMPROMETIDO	\$84,922,445.10	\$81,787,755.73





TAMPAMOLÓN CORONA

HONORABLE AYUNTAMIENTO 2021 - 2024



PRESUPUESTO DE EGRESOS DEVENGADO	\$84,890,077.41	\$81,787,755.73
PRESUPUESTO DE EGRESOS EJERCIDO	\$84,475,143.66	\$81,787,755.73
PRESUPUESTO DE EGRESOS PAGADO	\$84,733,467.05	\$81,787,755.73

*Importe Basados en Saldos Iniciales

Estado de Actividades

Del 01/ene./2021 al 31/dic./2021

Usr: SUPERVISOR

Fecha y 10/mar./2022

Rep: rptEstadoActividades

(Cifras en Pesos)

hora de Impresión 09:17 a. m.

Concepto	2021	2020
INGRESOS Y OTROS BENEFICIOS		
INGRESOS DE GESTIÓN	\$1,521,030.15	\$1,938,014.92
IMPUESTOS	\$813,172.00	\$1,327,334.00
CUOTAS Y APORTACIONES DE SEGURIDAD SOCIAL	\$0.00	\$0.00
CONTRIBUCIONES DE MEJORAS	\$0.00	\$0.00
DERECHOS	\$414,250.78	\$266,818.88
PRODUCTOS	\$241,836.67	\$271,637.36
APROVECHAMIENTOS	\$51,770.70	\$72,224.68
INGRESOS POR VENTA DE BIENES Y PRESTACIÓN DE SERVICIOS	\$0.00	\$0.00
PARTICIPACIONES, APORTACIONES, CONVENIOS, INCENTIVOS DERIVADOS DE LA COLABORACIÓN FISCAL, FONDOS DISTINTOS DE APORTACIONES, TRANSFERENCIAS, ASIGNACIONES, SUBSIDIOS Y SUBVENCIONES, Y PENSIONES Y JUBILACIONES	\$80,709,083.05	\$80,816,089.15
PARTICIPACIONES, APORTACIONES, CONVENIOS, INCENTIVOS DERIVADOS DE LA COLABORACIÓN FISCAL Y FONDOS DISTINTOS DE APORTACIONES	\$80,709,083.05	\$80,816,089.15
TRANSFERENCIAS, ASIGNACIONES, SUBSIDIOS Y SUBVENCIONES, Y PENSIONES Y JUBILACIONES	\$0.00	\$0.00
OTROS INGRESOS Y BENEFICIOS	\$0.00	\$0.00
INGRESOS FINANCIEROS	\$0.00	\$0.00
INCREMENTO POR VARIACIÓN DE INVENTARIOS	\$0.00	\$0.00
DISMINUCIÓN DEL EXCESO DE ESTIMACIONES POR PÉRDIDA O DETERIORO U OBSOLESCENCIA	\$0.00	\$0.00
DISMINUCIÓN DEL EXCESO DE PROVISIONES	\$0.00	\$0.00
OTROS INGRESOS Y BENEFICIOS VARIOS	\$0.00	\$0.00
Total de Ingresos y Otros Beneficios	\$82,230,113.20	\$82,754,104.07
GASTOS Y OTRAS PÉRDIDAS		
GASTOS DE FUNCIONAMIENTO	\$34,218,506.57	\$30,551,237.32
SERVICIOS PERSONALES	\$16,709,701.32	\$16,677,860.40





TAMPAMOLÓN CORONA

HONORABLE AYUNTAMIENTO 2021 - 2024



MATERIALES Y SUMINISTROS	\$9,250,673.30	\$5,556,003.60
SERVICIOS GENERALES	\$8,258,131.95	\$8,317,373.32
TRANSFERENCIAS, ASIGNACIONES, SUBSIDIOS Y OTRAS AYUDAS	\$4,496,985.88	\$6,060,694.44
TRANSFERENCIAS INTERNAS Y ASIGNACIONES AL SECTOR PÚBLICO	\$0.00	\$0.00
TRANSFERENCIAS AL RESTO DEL SECTOR PÚBLICO	\$0.00	\$0.00
SUBSIDIOS Y SUBVENCIONES	\$0.00	\$0.00
AYUDAS SOCIALES	\$4,475,385.88	\$6,028,294.44
PENSIONES Y JUBILACIONES	\$21,600.00	\$32,400.00
TRANSFERENCIAS A FIDEICOMISOS, MANDATOS Y CONTRATOS ANÁLOGOS	\$0.00	\$0.00
TRANSFERENCIAS A LA SEGURIDAD SOCIAL	\$0.00	\$0.00
DONATIVOS	\$0.00	\$0.00
TRANSFERENCIAS AL EXTERIOR	\$0.00	\$0.00
PARTICIPACIONES Y APORTACIONES	\$0.00	\$0.00
PARTICIPACIONES	\$0.00	\$0.00
APORTACIONES	\$0.00	\$0.00
CONVENIOS	\$0.00	\$0.00
INTERESES, COMISIONES Y OTROS GASTOS DE LA DEUDA PÚBLICA	\$2,781,797.45	\$502,340.96
INTERESES DE LA DEUDA PÚBLICA	\$2,781,100.29	\$455,269.66
COMISIONES DE LA DEUDA PÚBLICA	\$697.16	\$16,581.63
GASTOS DE LA DEUDA PÚBLICA	\$0.00	\$30,489.67
COSTO POR COBERTURAS	\$0.00	\$0.00
APOYOS FINANCIEROS	\$0.00	\$0.00
OTROS GASTOS Y PÉRDIDAS EXTRAORDINARIAS	\$0.00	\$0.00
ESTIMACIONES, DEPRECIACIONES, DETERIOROS, OBSOLESCENCIA Y AMORTIZACIONES	\$0.00	\$0.00
PROVISIONES	\$0.00	\$0.00
DISMINUCIÓN DE INVENTARIOS	\$0.00	\$0.00
AUMENTO POR INSUFICIENCIA DE ESTIMACIONES POR PÉRDIDA O DETERIORO U OBSOLESCENCIA	\$0.00	\$0.00
AUMENTO POR INSUFICIENCIA DE PROVISIONES	\$0.00	\$0.00

MUNICIPIO DE TAMPAMOLON CORONA
SAN LUIS POTOSI
Estado de Actividades

Del 01/ene./2021 al 31/dic./2021

Usr: SUPERVISOR

Fecha y 10/mar./2022

Rep: rptEstadoActividades

(Cifras en Pesos)

hora de Impresión 09:17 a. m.

Concepto	2021	2020
OTROS GASTOS	\$0.00	\$0.00





TAMPAMOLÓN CORONA

HONORABLE AYUNTAMIENTO 2021 - 2024



INVERSIÓN PÚBLICA	\$32,934,317.16	\$43,400,448.33
INVERSIÓN PÚBLICA NO CAPITALIZABLE	\$32,934,317.16	\$43,400,448.33
Total de Gastos y otras Pérdidas	\$74,431,607.06	\$80,514,721.05
Resultado del Ejercicio (Ahorro/Desahorro)	\$7,798,506.14	\$2,239,383.02

Estados de Resultados
Del 01/ene./2021 al 31/dic./2021

Usr: SUPERVISOR
Rep: rptEstadoResultado

Fecha y hora de Impresión: 09/mar./2022 07:15 p. m.

	PERIODO	%	ACUMULADO	%
	1/ene. al 31/dic./2021		01/ene al 31/dic./2021	
INGRESOS Y OTROS BENEFICIOS				
INGRESOS DE GESTIÓN	\$1,521,030.15	1.84 %	\$1,521,030.15	1.84 %
IMPUESTOS	\$813,172.00	0.98 %	\$813,172.00	0.98 %
IMPUESTOS SOBRE EL PATRIMONIO	\$813,172.00	0.98 %	\$813,172.00	0.98 %
DERECHOS	\$414,250.78	0.50 %	\$414,250.78	0.50 %
PRODUCTOS	\$241,836.67	0.29 %	\$241,836.67	0.29 %
APROVECHAMIENTOS	\$51,770.70	0.06 %	\$51,770.70	0.06 %
PARTICIPACIONES, APORTACIONES, CONVENIOS, INCENTIVOS DERIV	\$80,709,083.05	98.15 %	\$80,709,083.05	98.15 %
PARTICIPACIONES, APORTACIONES, CONVENIOS, INCENTIVOS DERIVADOS DE	\$80,709,083.05	98.15 %	\$80,709,083.05	98.15 %
PARTICIPACIONES	\$28,163,847.26	34.25 %	\$28,163,847.26	34.25 %
APORTACIONES	\$51,721,262.00	62.89 %	\$51,721,262.00	62.89 %
INCENTIVOS DERIVADOS DE LA COLABORACIÓN FISCAL	\$823,973.79	1.00 %	\$823,973.79	1.00 %
OTROS INGRESOS Y BENEFICIOS	\$0.00	0.00 %	\$0.00	0.00 %
Total de Ingresos	\$82,230,113.20	100.00 %	\$82,230,113.20	100.00 %
GASTOS Y OTRAS PÉRDIDAS				
GASTOS DE FUNCIONAMIENTO	\$34,218,506.57	41.61 %	\$34,218,506.57	41.61 %
SERVICIOS PERSONALES	\$16,709,701.32	20.32 %	\$16,709,701.32	20.32 %
MATERIALES Y SUMINISTROS	\$9,250,673.30	11.24 %	\$9,250,673.30	11.24 %
SERVICIOS GENERALES	\$8,258,131.95	10.04 %	\$8,258,131.95	10.04 %
TRANSFERENCIAS, ASIGNACIONES, SUBSIDIOS Y OTRAS AYUDAS	\$4,496,985.88	5.46 %	\$4,496,985.88	5.46 %
AYUDAS SOCIALES	\$4,475,385.88	5.44 %	\$4,475,385.88	5.44 %
PENSIONES Y JUBILACIONES	\$21,600.00	0.02 %	\$21,600.00	0.02 %
PARTICIPACIONES Y APORTACIONES	\$0.00	0.00 %	\$0.00	0.00 %
INTERESES, COMISIONES Y OTROS GASTOS DE LA DEUDA PÚBLICA	\$2,781,797.45	3.38 %	\$2,781,797.45	3.38 %
INTERESES DE LA DEUDA PÚBLICA	\$2,781,100.29	3.38 %	\$2,781,100.29	3.38 %
COMISIONES DE LA DEUDA PÚBLICA	\$697.16	0.00 %	\$697.16	0.00 %
OTROS GASTOS Y PÉRDIDAS EXTRAORDINARIAS	\$0.00	0.00 %	\$0.00	0.00 %
INVERSIÓN PÚBLICA	\$32,934,317.16	40.05 %	\$32,934,317.16	40.05 %
INVERSIÓN PÚBLICA NO CAPITALIZABLE	\$32,934,317.16	40.05 %	\$32,934,317.16	40.05 %
Total de Gastos y otras Pérdidas	\$74,431,607.06	90.51 %	\$74,431,607.06	90.51 %
Ahorro / Desahorro Neto del Ejercicio	\$7,798,506.14	9.48 %	\$7,798,506.14	9.48 %





TAMPAMOLÓN CORONA

HONORABLE AYUNTAMIENTO 2021 - 2024



Estado de Variación en la Hacienda Pública

Usr: SUPERVISOR

Del 01/ene/2021 Al 31/dic./2021

Fecha y | 10/mar./2022

Rep:

rptEstadoVariacionHacienda


09:18 a.

m.

(Cifras en Pesos)

Concepto	Hacienda Pública/ Patrimonio Contribuido	Hacienda Pública/ Patrimonio Generado De Ejercicios Anteriores	Hacienda Pública/ Patrimonio Generado Del Ejercicio	Exceso o Insuficiencia en la Actualización de la Hacienda Pública / Patrimonio	Total
HACIENDA PÚBLICA/PATRIMONIO CONTRIBUIDO NETO DE 2020	\$0.00	\$0.00	\$0.00	\$0.00	\$0.00
APORTACIONES	\$0.00	\$0.00	\$0.00	\$0.00	\$0.00
DONACIONES DE CAPITAL	\$0.00	\$0.00	\$0.00	\$0.00	\$0.00
ACTUALIZACIÓN DE LA HACIENDA PÚBLICA/PATRIMONIO	\$0.00	\$0.00	\$0.00	\$0.00	\$0.00
HACIENDA PÚBLICA /PATRIMONIO GENERADO NETO DE 2020	\$0.00	\$19,294,384.67	\$2,239,383.02	\$0.00	\$21,533,767.69
RESULTADOS DEL EJERCICIO (AHORRO/ DESAHORRO)	\$0.00	\$0.00	\$2,239,383.02	\$0.00	\$2,239,383.02
RESULTADOS DE EJERCICIOS ANTERIORES	\$0.00	\$5,118,224.62	\$0.00	\$0.00	-\$5,118,224.62
REVALÚOS	\$0.00	\$24,412,609.29	\$0.00	\$0.00	\$24,412,609.29
RESERVAS	\$0.00	\$0.00	\$0.00	\$0.00	\$0.00
RECTIFICACIONES DE RESULTADOS DE EJERCICIOS ANTERIORES	\$0.00	\$0.00	\$0.00	\$0.00	\$0.00
EXCESO O INSUFICIENCIA EN LA ACTUALIZACIÓN DE LA HACIENDA PÚBLICA/ PATRIMONIO NETO DE 2020	\$0.00	\$0.00	\$0.00	\$0.00	\$0.00
RESULTADO POR POSICIÓN MONETARIA	\$0.00	\$0.00	\$0.00	\$0.00	\$0.00
RESULTADO POR TENENCIA DE ACTIVOS NO MONETARIOS	\$0.00	\$0.00	\$0.00	\$0.00	\$0.00
HACIENDA PÚBLICA / PATRIMONIO NETO FINAL DE 2020	\$0.00	\$19,294,384.67	\$2,239,383.02	\$0.00	\$21,533,767.69





TAMPAMOLÓN CORONA


HONORABLE AYUNTAMIENTO 2021 - 2024



CAMBIOS EN LA HACIENDA PÚBLICA/PATRIMONIO CONTRIBUIDO NETO DE 2021	\$0.00	\$0.00	\$0.00	\$0.00	\$0.00
APORTACIONES	\$0.00	\$0.00	\$0.00	\$0.00	\$0.00
DONACIONES DE CAPITAL	\$0.00	\$0.00	\$0.00	\$0.00	\$0.00
ACTUALIZACIÓN DE LA HACIENDA PÚBLICA/PATRIMONIO	\$0.00	\$0.00	\$0.00	\$0.00	\$0.00
VARIACIONES DE LA HACIENDA PÚBLICA / PATRIMONIO GENERADO NETO DE 2021	\$0.00	\$2,239,383.02	\$5,545,641.47	\$0.00	\$7,785,024.49
RESULTADOS DEL EJERCICIO (AHORRO/ DESAHORRO)	\$0.00	\$0.00	\$7,798,506.14	\$0.00	\$7,798,506.14
RESULTADOS DE EJERCICIOS ANTERIORES	\$0.00	\$2,239,383.02	\$2,239,383.02	\$0.00	\$0.00
REVALÚOS	\$0.00	\$0.00	\$0.00	\$0.00	\$0.00
RESERVAS	\$0.00	\$0.00	\$0.00	\$0.00	\$0.00
RECTIFICACIONES DE RESULTADOS DE EJERCICIOS ANTERIORES	\$0.00	\$0.00	\$13,481.65	\$0.00	-\$13,481.65
CAMBIOS EN EL EXCESO O INSUFICIENCIA EN LA ACTUALIZACIÓN DE LA HACIENDA PÚBLICA/ PATRIMONIO NETO DE 2021	\$0.00	\$0.00	\$0.00	\$0.00	\$0.00
RESULTADO POR POSICIÓN MONETARIA	\$0.00	\$0.00	\$0.00	\$0.00	\$0.00
RESULTADO POR TENENCIA DE ACTIVOS NO MONETARIOS	\$0.00	\$0.00	\$0.00	\$0.00	\$0.00
HACIENDA PÚBLICA / PATRIMONIO NETO FINAL DE 2021	\$0.00	\$21,533,767.69	\$7,785,024.49	\$0.00	\$29,318,792.18

Estado Analítico del Activo





TAMPAMOLÓN CORONA

HONORABLE AYUNTAMIENTO 2021 - 2024



Del 01/ene./2021 al 31/dic./2021

Rep:
rptEstadoAnaliticoDeActivosYP
asivos_R

09:08
a. m.

(Cifras en Pesos)

Concepto	Saldo Inicial	Cargos del periodo	Abonos del periodo	Saldo Final	Variación del Periodo
ACTIVO	\$36,884,973.79	\$255,778,833.07	\$247,352,116.58	\$45,311,690.28	\$8,426,716.49
ACTIVO CIRCULANTE	\$6,228,552.85	\$213,011,692.87	\$214,417,799.42	\$4,822,446.30	-\$1,406,106.55
EFFECTIVO Y EQUIVALENTES	\$4,590,215.52	\$136,664,164.74	\$138,334,049.63	\$2,920,330.63	-\$1,669,884.89
DERECHOS A RECIBIR EFECTIVO O EQUIVALENTES	\$1,579,744.63	\$76,347,528.13	\$76,083,749.79	\$1,843,522.97	\$263,778.34
DERECHOS A RECIBIR BIENES O SERVICIOS	\$58,592.70	\$0.00	\$0.00	\$58,592.70	\$0.00
INVENTARIOS	\$0.00	\$0.00	\$0.00	\$0.00	\$0.00
ALMACENES	\$0.00	\$0.00	\$0.00	\$0.00	\$0.00
ESTIMACIÓN POR PÉRDIDA O DETERIORO DE ACTIVOS CIRCULANTES	\$0.00	\$0.00	\$0.00	\$0.00	\$0.00
OTROS ACTIVOS CIRCULANTES	\$0.00	\$0.00	\$0.00	\$0.00	\$0.00
ACTIVO NO CIRCULANTE	\$30,656,420.94	\$42,767,140.20	\$32,934,317.16	\$40,489,243.98	\$9,832,823.04
INVERSIONES FINANCIERAS A LARGO PLAZO	\$4,511.00	\$0.00	\$0.00	\$4,511.00	\$0.00
DERECHOS A RECIBIR EFECTIVO O EQUIVALENTES A LARGO PLAZO	\$0.00	\$0.00	\$0.00	\$0.00	\$0.00
BIENES INMUEBLES, INFRAESTRUCTURA Y CONSTRUCCIONES EN PROCESO	\$24,724,000.00	\$42,306,340.20	\$32,934,317.16	\$34,096,023.04	\$9,372,023.04
BIENES MUEBLES	\$5,927,909.94	\$460,800.00	\$0.00	\$6,388,709.94	\$460,800.00
ACTIVOS INTANGIBLES	\$0.00	\$0.00	\$0.00	\$0.00	\$0.00
DEPRECIACIÓN, DETERIORO Y AMORTIZACIÓN ACUMULADA DE BIENES	\$0.00	\$0.00	\$0.00	\$0.00	\$0.00
ACTIVOS DIFERIDOS	\$0.00	\$0.00	\$0.00	\$0.00	\$0.00
ESTIMACIÓN POR PÉRDIDA O DETERIORO DE ACTIVOS NO CIRCULANTES	\$0.00	\$0.00	\$0.00	\$0.00	\$0.00
OTROS ACTIVOS NO CIRCULANTES	\$0.00	\$0.00	\$0.00	\$0.00	\$0.00





TAMPAMOLÓN CORONA

HONORABLE AYUNTAMIENTO 2021 - 2024



Estado de Flujos de Efectivo

Usu: SUPERVISOR
Rep: rptEstadoFlujosEfectivo

Del 01/ene/2021 Al 31/dic./2021
(Cifras en Pesos)

Fecha y hora de Impresión 09/mar./20
07:12 p.

Concepto	2021	2020
FLUJOS DE EFECTIVO DE LAS ACTIVIDADES DE OPERACIÓN		
ORIGEN	\$83,063,582.16	\$84,133,905.79
IMPUESTOS	\$813,172.00	\$1,327,334.00
CUOTAS Y APORTACIONES DE SEGURIDAD SOCIAL	\$0.00	\$0.00
CONTRIBUCIONES DE MEJORAS	\$0.00	\$0.00
DERECHOS	\$414,250.78	\$266,818.88
PRODUCTOS	\$241,835.67	\$271,637.36
APROVECHAMIENTOS	\$51,770.70	\$72,224.68
INGRESOS POR VENTA DE BIENES Y PRESTACIÓN DE SERVICIOS	\$0.00	\$0.00
PARTICIPACIONES, APORTACIONES, CONVENIOS, INCENTIVOS DERIVADOS DE LA COLABORACIÓN FISCAL Y FONDOS DISTINTOS DE APORTACIONES	\$80,709,083.04	\$80,816,089.15
TRANSFERENCIAS, ASIGNACIONES, SUBSIDIOS Y SUBVENCIONES, Y PENSIONES Y JUBILACIONES	\$0.00	\$0.00
OTROS ORÍGENES DE OPERACIÓN	\$833,469.97	\$1,379,801.72
APLICACIÓN	\$38,492,162.66	\$36,611,931.76
SERVICIOS PERSONALES	\$16,703,697.51	\$16,677,860.40
MATERIALES Y SUMINISTRO	\$9,234,752.44	\$5,556,003.60
SERVICIOS GENERALES	\$8,056,726.83	\$8,317,373.32
TRANSFERENCIAS INTERNAS Y ASIGNACIONES AL SECTOR PÚBLICO	\$0.00	\$0.00
TRANSFERENCIAS AL RESTO DEL SECTOR PÚBLICO	\$0.00	\$0.00
SUBSIDIOS Y SUBVENCIONES	\$0.00	\$0.00
AYUDAS SOCIALES	\$4,475,385.88	\$6,028,294.44
PENSIONES Y JUBILACIONES	\$21,600.00	\$32,400.00
TRANSFERENCIAS A FIDEICOMISOS, MANDATOS Y OTROS ANALOGOS	\$0.00	\$0.00
TRANSFERENCIAS A LA SEGURIDAD SOCIAL	\$0.00	\$0.00
DONATIVOS	\$0.00	\$0.00
Transferencias al exterior	\$0.00	\$0.00
PARTICIPACIONES	\$0.00	\$0.00
APORTACIONES	\$0.00	\$0.00
CONVENIOS	\$0.00	\$0.00
OTRAS APLICACIONES DE OPERACIÓN	\$0.00	\$0.00
FLUJOS NETOS DE EFECTIVO POR ACTIVIDADES DE OPERACIÓN	\$44,571,419.50	\$47,521,974.03





TAMPAMOLÓN CORONA

HONORABLE AYUNTAMIENTO 2021 - 2024



FLUJOS DE EFECTIVO DE LAS ACTIVIDADES DE INVERSIÓN		
ORIGEN		
BIENES INMUEBLES, INFRAESTRUCTURA Y CONSTRUCCIONES EN PROCESO	\$0.00	\$0.00
BIENES MUEBLES	\$0.00	\$0.00
OTROS ORIGENES DE INVERSIÓN	\$0.00	\$0.00
APLICACIÓN	\$42,767,140.24	\$43,953,483.01
BIENES INMUEBLES, INFRAESTRUCTURA Y CONSTRUCCIONES EN PROCESO	\$42,306,340.24	\$43,400,448.33
BIENES MUEBLES	\$460,800.00	\$553,034.68
OTRAS APLICACIONES DE INVERSIÓN	\$0.00	\$0.00
FLUJOS NETOS DE EFECTIVO POR ACTIVIDADES DE INVERSIÓN	-\$42,767,140.24	-\$43,953,483.01
FLUJO DE EFECTIVO DE LAS ACTIVIDADES DE FINANCIAMIENTO		
ORIGEN		
ENDEUDAMIENTO NETO	\$0.00	\$0.00
INTERNO	\$0.00	\$0.00
EXTERNO	\$0.00	\$0.00
OTROS ORIGENES DE FINANCIAMIENTO	\$0.00	\$0.00
APLICACIÓN	\$3,474,164.15	\$1,222,340.96
SERVICIOS DE LA DEUDA	\$0.00	\$0.00
INTERNO	\$3,474,164.15	\$1,222,340.96
EXTERNO	\$0.00	\$0.00
OTRAS APLICACIONES DE FINANCIAMIENTO	\$0.00	\$0.00
FLUJOS NETOS DE EFECTIVO POR ACTIVIDADES DE FINANCIAMIENTO	-\$3,474,164.15	-\$1,222,340.96
INCREMENTO/DISMINUCIÓN NETA EN EL EFECTIVO Y EQUIVALENTES AL EFECTIVO	-\$1,669,884.89	\$2,346,150.06
EFECTIVO Y EQUIVALENTES AL EFECTIVO AL INICIO DEL EJERCICIO	\$4,590,215.52	\$2,244,065.46



MUNICIPIO DE TAMPAMOLÓN CORONA SAN LUIS POTOSÍ

Estado de Flujos de Efectivo
Del 01/ene./2021 Al 31/dic./2021
(Cifras en Pesos)

Usu: SUPERVISOR
Rep: rptEstadoFlujosEfectivo

Fecha y hora de Impresión: 09/mar./2022 07:12 p. m.

Concepto	2021	2020
EFECTIVO Y EQUIVALENTES AL EFECTIVO AL FINAL DEL EJERCICIO	\$2,920,330.63	\$4,590,215.52

Estado de Cambios en la Situación Financiera

Del 01/ene./2021 Al 31/dic./2021
(Cifras en Pesos)

Usu: SUPERVISOR
Rep: rptEstadoCambiosSituacionFinanciera

Fecha y hora de Impresión: 09/mar./2022 07:11 p. m.

Concepto	Origen	Aplicación
ACTIVO	\$1,669,884.89	\$10,096,601.38
ACTIVO CIRCULANTE	\$1,889,884.89	\$283,778.34
EFECTIVO Y EQUIVALENTES	\$1,669,884.89	\$0.00
DERECHOS A RECIBIR EFECTIVO O EQUIVALENTES	\$0.00	\$263,778.34
DERECHOS A RECIBIR BIENES O SERVICIOS	\$0.00	\$0.00
INVENTARIOS	\$0.00	\$0.00
ALMACENES	\$0.00	\$0.00
ESTIMACIÓN POR PÉRDIDA O DETERIORO DE ACTIVOS CIRCULANTES	\$0.00	\$0.00
OTROS ACTIVOS CIRCULANTES	\$0.00	\$0.00
ACTIVO NO CIRCULANTE	\$0.00	\$9,832,823.04
INVERSIONES FINANCIERAS A LARGO PLAZO	\$0.00	\$0.00
DERECHOS A RECIBIR EFECTIVO O EQUIVALENTES A LARGO PLAZO	\$0.00	\$0.00
BIENES INMUEBLES, INFRAESTRUCTURA Y CONSTRUCCIONES EN PROCESO	\$0.00	\$9,372,023.04
BIENES MUEBLES	\$0.00	\$460,800.00
ACTIVOS INTANGIBLES	\$0.00	\$0.00
DEPRECIACIÓN, DETERIORO Y AMORTIZACIÓN ACUMULADA DE BIENES	\$0.00	\$0.00
ACTIVOS DIFERIDOS	\$0.00	\$0.00
ESTIMACIÓN POR PÉRDIDA O DETERIORO DE ACTIVOS NO CIRCULANTES	\$0.00	\$0.00
OTROS ACTIVOS NO CIRCULANTES	\$0.00	\$0.00





TAMPAMOLÓN CORONA

HONORABLE AYUNTAMIENTO 2021 - 2024



PASIVO	\$1,424,563.51	\$782,871.51
PASIVO CIRCULANTE	\$1,424,563.51	\$782,871.51
CUENTAS POR PAGAR A CORTO PLAZO	\$1,424,563.51	\$0.00
DOCUMENTOS POR PAGAR A CORTO PLAZO	\$0.00	\$105,808.50
PORCIÓN A CORTO PLAZO DE LA DEUDA PÚBLICA A LARGO PLAZO	\$0.00	\$659,999.01
TÍTULOS Y VALORES A CORTO PLAZO	\$0.00	\$0.00
PASIVOS DIFERIDOS A CORTO PLAZO	\$0.00	\$0.00
FONDOS Y BIENES DE TERCEROS EN GARANTÍA Y/O ADMINISTRACIÓN A CORTO PLAZO	\$0.00	\$17,064.00
PROVISIONES A CORTO PLAZO	\$0.00	\$0.00
OTROS PASIVOS A CORTO PLAZO	\$0.00	\$0.00
PASIVO NO CIRCULANTE	\$0.00	\$0.00
CUENTAS POR PAGAR A LARGO PLAZO	\$0.00	\$0.00
DOCUMENTOS POR PAGAR A LARGO PLAZO	\$0.00	\$0.00
DEUDA PÚBLICA A LARGO PLAZO	\$0.00	\$0.00
PASIVOS DIFERIDOS A LARGO PLAZO	\$0.00	\$0.00
FONDOS Y BIENES DE TERCEROS EN GARANTÍA Y/O ADMINISTRACIÓN A LARGO PLAZO	\$0.00	\$0.00
PROVISIONES A LARGO PLAZO	\$0.00	\$0.00
HACIENDA PÚBLICA/ PATRIMONIO	\$7,798,506.14	\$13,481.65
HACIENDA PÚBLICA/PATRIMONIO CONTRIBUIDO	\$0.00	\$0.00
APORTACIONES	\$0.00	\$0.00
DONACIONES DE CAPITAL	\$0.00	\$0.00
ACTUALIZACIÓN DE LA HACIENDA PÚBLICA/PATRIMONIO	\$0.00	\$0.00
HACIENDA PÚBLICA /PATRIMONIO GENERADO	\$7,798,506.14	\$13,481.65
RESULTADOS DEL EJERCICIO (AHORRO/ DESAHORRO)	\$5,559,123.12	\$0.00
RESULTADOS DE EJERCICIOS ANTERIORES	\$2,239,383.02	\$0.00
REVALÚOS	\$0.00	\$0.00
RESERVAS	\$0.00	\$0.00
RECTIFICACIONES DE RESULTADOS DE EJERCICIOS ANTERIORES	\$0.00	\$13,481.65
EXCESO O INSUFICIENCIA EN LA ACTUALIZACIÓN DE LA HACIENDA PÚBLICA/ PATRIMONIO	\$0.00	\$0.00
RESULTADO POR POSICIÓN MONETARIA	\$0.00	\$0.00
RESULTADO POR TENENCIA DE ACTIVOS NO MONETARIOS	\$0.00	\$0.00

Estado Analítico de la Deuda y Otros Pasivos
Del 01/ene./2021 Al 31/dic./2021
(Cifras en Pesos)

Fecha y hora de Impresión: 09/mar./2022 07:14 p. m.

Ue: SUPERVISOR
Rep: rptEstadoAnaliticoDeudaYPasivos

Denominación de las Deudas	Moneda de Contratación	Institución o País Acreedor	Saldo Inicial del Periodo	Saldo Final del Periodo
DEUDA PÚBLICA				
Corto Plazo				
Deuda Interna				
Instituciones de Crédito	Peso	México	-\$2,450,000.00	-\$3,109,999.01
Títulos y Valores	Peso	México	\$0.00	\$0.00
Arrendamientos Financieros	Peso	México	\$0.00	\$0.00
Deuda Externa				
Organismos Financieros Internacionales	Peso	México	\$0.00	\$0.00
Deuda Bilateral	Peso	México	\$0.00	\$0.00
Títulos y Valores	Peso	México	\$0.00	\$0.00
Arrendamientos Financieros	Peso	México	\$0.00	\$0.00
Subtotal de Deuda Pública a Corto Plazo	Peso	México	-\$2,450,000.00	-\$3,109,999.01





TAMPAMOLÓN CORONA

HONORABLE AYUNTAMIENTO 2021 - 2024



Largo Plazo				
Deuda Interna				
Instituciones de Crédito	Peso	México	\$7,319,861.32	\$7,319,861.32
Títulos y Valores	Peso	México	\$0.00	\$0.00
Arrendamientos Financieros	Peso	México	\$0.00	\$0.00
Deuda Externa				
Organismos Financieros Internacionales	Peso	México	\$0.00	\$0.00
Deuda Bilateral	Peso	México	\$0.00	\$0.00
Títulos y Valores	Peso	México	\$0.00	\$0.00
Arrendamientos Financieros	Peso	México	\$0.00	\$0.00
Subtotal de Deuda Pública a Largo Plazo	Peso	México	\$7,319,861.32	\$7,319,861.32
Total de Otros Pasivos	Peso	México	\$10,481,344.78	\$11,783,035.79
Total de Deuda Pública y Otros Pasivos	Peso	México	\$15,351,206.10	\$15,992,898.10



Utr: SUPERVISOR
Rep: rptEstadoAnaliticoDeudaYPasivos


Estado Analítico de la Deuda y Otros Pasivos

Del 01/ene./2021 Al 31/dic./2021
(Cifras en Pesos)

Fecha y hora de Impresión: 09/mar./2022 07:13 p. m.

Denominación de las Deudas	Moneda de Contratación	Institución o País Acreedor	Saldo Inicial del Periodo	Saldo Final del Periodo
DEUDA PÚBLICA				
Corto Plazo				
Deuda Interna				
Instituciones de Crédito	Peso	México	-\$2,450,000.00	-\$3,109,999.01
Títulos y Valores	Peso	México	\$0.00	\$0.00
Arrendamientos Financieros	Peso	México	\$0.00	\$0.00
Deuda Externa				
Organismos Financieros Internacionales	Peso	México	\$0.00	\$0.00
Deuda Bilateral	Peso	México	\$0.00	\$0.00
Títulos y Valores	Peso	México	\$0.00	\$0.00
Arrendamientos Financieros	Peso	México	\$0.00	\$0.00
Subtotal de Deuda Pública a Corto Plazo	Peso	México	-\$2,450,000.00	-\$3,109,999.01





TAMPAMOLÓN CORONA

HONORABLE AYUNTAMIENTO 2021 - 2024



Largo Plazo				
Deuda Interna				
Instituciones de Crédito	Peso	México	\$7,319,861.32	\$7,319,861.32
Títulos y Valores	Peso	México	\$0.00	\$0.00
Arrendamientos Financieros	Peso	México	\$0.00	\$0.00
Deuda Externa				
Organismos Financieros Internacionales	Peso	México	\$0.00	\$0.00
Deuda Bilateral	Peso	México	\$0.00	\$0.00
Títulos y Valores	Peso	México	\$0.00	\$0.00
Arrendamientos Financieros	Peso	México	\$0.00	\$0.00
Subtotal de Deuda Pública a Largo Plazo	Peso	México	\$7,319,861.32	\$7,319,861.32
Total de Otros Pasivos	Peso	México	\$10,481,344.78	\$11,783,035.79
Total de Deuda Pública y Otros Pasivos	Peso	México	\$15,351,206.10	\$15,992,898.10

POR LO QUE LOS INTEGRANTES DE CABILDO UNA VEZ ANALIZADO APRUEBAN POR UNANIMIDAD LA CUENTA PÚBLICA DEL EJERCICIO FISCAL 2021 DEL MUNICIPIO DE TAMPAMOLÓN CORONA.

ACTO QUINTO: La C. Silvia Medina Burgaña, Presidenta Municipal Constitucional, cede la palabra a la Lic. Elizabeth Hernández Santos, Síndico Municipal y Presidente del Comité para la Valoración del registro de bienes muebles e inmuebles municipal, quién informa que una vez analizado por el Comité de Inventarios, solicitan la aprobación de actualización del inventario de los bienes muebles e intangibles cuyo costo unitario de adquisición sea igual o superior a 70 veces el valor diario de la UMA, se registrarán contablemente como un aumento en el activo no circulante y se deberán identificar en el control administrativo para efectos de conciliación contable, podrán registrarse contablemente como un gasto y serán sujetos a los controles correspondientes, con fundamento en el Capítulo II en el Artículo 23 y 27 del Registro Patrimonial de la Ley General de Contabilidad Gubernamental.





TAMPAMOLÓN CORONA

HONORABLE AYUNTAMIENTO 2021 - 2024



N° INVENT.	DESCRIPCIÓN	FACTURA FECHA	FACTURA N°	COSTO EN \$	MARCA	MODELO	USO ACTUAL	VALOR DEL ACTIVO FIJO PARA EFECTO DE QUE SE REFLEJE EN EL INVENTARIO
	OBRAS PUBLICAS							
MTC/opub-0052	1 REVOLVEDORA 1 SACO PARAZANIC/MOTOR TAKASHI DE 13 HP	18/11/2021	2119	\$26,500.00		***	BUENAS CONDICIONES	\$26,500.00
MTC/OPUB-0050	1 EQUIPO DE BOMBEO ELECTRICO TIPO SUMERGIBLE PARA UN GASTO DE 4LPD, MOTOR Y BOMBA COMPLETO.	03/11/2021		\$103,704.00			BUENAS CONDICIONES	\$73,128.00
MTC/OPUB-0051	1 VALVULA CHECK BRIDADA DE 3 DE DIAMETRO	03/11/2021		\$103,704.00			BUENAS CONDICIONES	\$16,272.00
MTC/OPUB/053	1 ELECTROBOMBA SUMERGIBLE MARCA ALTAMIRASBT	2/12/2021		\$231,334.74		KOR155750	BUENAS CONDICIONES	\$231,334.74
MTC/OPUB/054	1 ELECTROBOMBA SUMERGIBLE MARCA ALTAMIRASBP MODELO KOR15RR300 PARA UN GASTO DE 14 LPS Y UNA CDT DE 121 MCA, DE 30 HP,440 V41 AMP, DESCARGA DE 4" CON MOTOR REBOBINABLE.	16/12/2021	117	\$181,322.00			BUENAS CONDICIONES	\$98,166.90
MTC/OPUB-00037	1 COMPUTADORA ALL ONE	16/12/2021	117	\$181,322.00			BUENAS CONDICIONES	\$21,599.10
	ASUNTOS INDIGENAS							
MTC/AIND-0007	1 COMPUTADORA HP	16/12/2021	117	\$181,322.00			BUENAS CONDICIONES	\$12,800.86
	COORDINACION DE EDUCACION Y CULTURA							
MTC/CEDC/00042	1 COMPUTADORA HP	16/12/2021	117	\$181,322.00			BUENAS CONDICIONES	\$12,800.86
	TESORERIA							
MTC/TSRM00030	1 COMPUTADORA ALL ONE	16/12/2021	117	\$181,322.00			BUENAS CONDICIONES	\$21,599.10
	CODESOL							
MTC/CDSL-00120	1 LAPTOP	16/12/2021	117	\$181,322.00			BUENAS CONDICIONES	\$21,599.10





TAMPAMOLÓN CORONA
HONORABLE AYUNTAMIENTO 2021 - 2024



Por lo que una vez analizado detalladamente el Cabildo APRUEBA POR UNANIMIDAD la ACTUALIZACION DE LOS BIENES MUEBLES E INMUEBLES QUE INTEGRAN EL PATRIMONIO DEL MUNICIPIO DE TAMPAMOLON CORONA, S.L.P.

ACTO SEXTO: ASUNTOS GENERALES: No existen asuntos generales que tratar.-----

ACTO SÉPTIMO: No habiendo otro asunto que tratar por su conducto la C. Silvia Medina Burgaña, Presidenta Municipal Constitucional, se da por clausurada la presente sesión, siendo las 12:10 horas del mismo día, mes, año y validos los acuerdos tomados, firmando quienes en la misma intervinieron. **DAMOS FE.** -----

RUBRICA

C. Silvia Medina Burgaña
Presidenta Municipal Constitucional

RUBRICA

C. Atanacio Ortiz Martínez
Regidor de Mayoría Relativa

RUBRICA

C. Elizabeth Hernández Santos
Síndico Municipal

RUBRICA

C. Miguel Santiago Celestina
Primer Regidor

RUBRICA

C. Rufina Santiago Martínez
Segundo Regidor





TAMPAMOLÓN CORONA

HONORABLE AYUNTAMIENTO 2021 - 2024



RUBRICA
C. Yolanda Sánchez Marín
Tercer Regidora

RUBRICA
C. Joel Quintín González
Cuarto Regidor

RUBRICA
C. Emiliano Juárez Espinoza
Quinto Regidor

RUBRICA
C.P. Nazareth Félix Gutiérrez
Tesorera Municipal

21

RUBRICA
Ing. Ricardo García González
Contralor Interno

RUBRICA
Lic. Luz Edith González Vega
Secretario General del H.
Ayuntamiento

