



**EDUCACIÓN**  
SECRETARÍA DE EDUCACIÓN PÚBLICA



TECNOLÓGICO  
NACIONAL DE MÉXICO



**SEGE**

SECRETARÍA DE EDUCACIÓN  
DE GOBIERNO DEL ESTADO



INSTITUTO TECNOLÓGICO SUPERIOR  
DE ÉBANO, S.L.P.

Instituto Tecnológico Superior de Ébano, S.L.P.

# INFORMACIÓN CONTABLE



"2022, Año de las y los migrantes de San Luis Potosí"

Manuel Gómez Morín s/n Col. Aviación C.P. 79140,  
Ébano, S.L.P., Tels. (845)26.3.55.62 y 26.3.27.40  
Correo electrónico: [dir\\_debano@tecnm.mx](mailto:dir_debano@tecnm.mx)  
[tecnm.mx](http://tecnm.mx) | [ebano.tecnm.mx](http://ebano.tecnm.mx)



INSTITUTO TECNOLÓGICO SUPERIOR DE EBANO  
SAN LUIS POTOSÍ

Estado de Actividades

Del 01/ene/2022 al 28/feb/2022

Usu: SUPERVISOR  
Rep: rptEstadoActividadesFecha y hora de Impresión 10/mar/2022  
07:04 p.m.

	2022	2021
<b>INGRESOS Y OTROS BENEFICIOS</b>		
<b>INGRESOS DE GESTIÓN</b>		
IMPUESTOS	\$430,919.00	\$375,021.50
CUOTAS Y APORTACIONES DE SEGURIDAD SOCIAL	\$0.00	\$0.00
CONTRIBUCIONES DE MEJORAS	\$0.00	\$0.00
DERECHOS	\$0.00	\$0.00
PRODUCTOS	\$0.00	\$0.00
APROVECHAMIENTOS	\$0.00	\$0.00
INGRESOS POR VENTA DE BIENES Y PRESTACIÓN DE SERVICIOS	\$430,919.00	\$375,021.50
<b>PARTICIPACIONES, APORTACIONES, CONVENIOS, INCENTIVOS DERIVADOS DE LA COLABORACIÓN FISCAL, FONDOS DISTINTOS DE APORTACIONES, TRANSFERENCIAS, ASIGNACIONES, SUBSIDIOS Y SUBVENCIONES, Y PENSIONES Y JUBILACIONES</b>	\$2,989,171.36	\$3,352,604.27
PARTICIPACIONES, APORTACIONES, CONVENIOS, INCENTIVOS DERIVADOS DE LA COLABORACIÓN FISCAL Y FONDOS DISTINTOS DE APORTACIONES	\$0.00	\$0.00
TRANSFERENCIAS, ASIGNACIONES, SUBSIDIOS Y SUBVENCIONES, Y PENSIONES Y JUBILACIONES	\$2,989,171.36	\$3,352,604.27
<b>OTROS INGRESOS Y BENEFICIOS</b>	\$847.40	\$934.55
INGRESOS FINANCIEROS	\$847.40	\$934.55
INCREMENTO POR VARIACIÓN DE INVENTARIOS	\$0.00	\$0.00
DISMINUCIÓN DEL EXCESO DE ESTIMACIONES POR PÉRDIDA O DETERIORO U OBSOLESCENCIA	\$0.00	\$0.00
DISMINUCIÓN DEL EXCESO DE PROVISIONES	\$0.00	\$0.00
OTROS INGRESOS Y BENEFICIOS VARIOS	\$0.00	\$0.00
<b>Total de Ingresos y Otros Beneficios</b>	<b>\$3,420,937.76</b>	<b>\$3,728,560.32</b>
<b>GASTOS Y OTRAS PÉRDIDAS</b>		
<b>GASTOS DE FUNCIONAMIENTO</b>	\$2,516,512.62	\$2,062,492.76
SERVICIOS PERSONALES	\$1,976,587.77	\$1,839,891.66
MATERIALES Y SUMINISTROS	\$266,198.80	\$71,064.29
SERVICIOS GENERALES	\$273,726.25	\$151,536.81
<b>TRANSFERENCIAS, ASIGNACIONES, SUBSIDIOS Y OTRAS AYUDAS</b>	\$0.00	\$0.00
TRANSFERENCIAS INTERNAS Y ASIGNACIONES AL SECTOR PÚBLICO	\$0.00	\$0.00
TRANSFERENCIAS AL RESTO DEL SECTOR PÚBLICO	\$0.00	\$0.00
SUBSIDIOS Y SUBVENCIONES	\$0.00	\$0.00
AYUDAS SOCIALES	\$0.00	\$0.00
PENSIONES Y JUBILACIONES	\$0.00	\$0.00
TRANSFERENCIAS A FIDEICOMISOS, MANDATOS Y CONTRATOS ANALÓGOS	\$0.00	\$0.00
TRANSFERENCIAS A LA SEGURIDAD SOCIAL	\$0.00	\$0.00
DONATIVOS	\$0.00	\$0.00
TRANSFERENCIAS AL EXTERIOR	\$0.00	\$0.00
<b>PARTICIPACIONES Y APORTACIONES</b>	\$0.00	\$0.00
PARTICIPACIONES	\$0.00	\$0.00
APORTACIONES	\$0.00	\$0.00
CONVENIOS	\$0.00	\$0.00
<b>INTERESES, COMISIONES Y OTROS GASTOS DE LA DEUDA PÚBLICA</b>	\$0.00	\$0.00
INTERESES DE LA DEUDA PÚBLICA	\$0.00	\$0.00
COMISIONES DE LA DEUDA PÚBLICA	\$0.00	\$0.00
GASTOS DE LA DEUDA PÚBLICA	\$0.00	\$0.00
COSTO POR COBERTURAS	\$0.00	\$0.00
APOYOS FINANCIEROS	\$0.00	\$0.00





**INSTITUTO TECNOLÓGICO SUPERIOR DE EBANO  
SAN LUIS POTOSÍ**

**Estado de Actividades**

**Del 01/ene/2022 al 28/feb/2022**

Usu: SUPERVISOR  
Rep: rptEstadoActividades

Fecha y hora de Impresión 10/mar/2022 07:04 p.m.

	<b>2022</b>	<b>2021</b>
<b>OTROS GASTOS Y PÉRDIDAS EXTRAORDINARIAS</b>	\$0.00	\$0.00
ESTIMACIONES, DEPRECIACIONES, DETERIOROS, OBSOLESCENCIA Y AMORTIZACIONES	\$0.00	\$0.00
PROVISIONES	\$0.00	\$0.00
DISMINUCIÓN DE INVENTARIOS	\$0.00	\$0.00
AUMENTO POR INSUFICIENCIA DE ESTIMACIONES POR PÉRDIDA O DETERIORO U OBSOLESCENCIA	\$0.00	\$0.00
AUMENTO POR INSUFICIENCIA DE PROVISIONES	\$0.00	\$0.00
OTROS GASTOS	\$0.00	\$0.00
<b>INVERSIÓN PÚBLICA</b>	\$0.00	\$0.00
INVERSIÓN PÚBLICA NO CAPITALIZABLE	\$0.00	\$0.00
<b>Total de Gastos y otras Pérdidas</b>	<b>\$2,516,512.62</b>	<b>\$2,062,492.76</b>
<b>Resultado del Ejercicio (Ahorro/Desahorro)</b>	<b>\$904,425.14</b>	<b>\$1,666,067.56</b>

"Bajo protesta de decir verdad declaramos que los Estados Financieros y sus notas, son razonablemente correctos y son responsabilidad del emisor".

*[Handwritten Signature]*

C.LIC. FATIMA BERENICE CASTRO MENDOZA  
DIRECTORA GENERAL



SECRETARÍA DE  
EDUCACIÓN PÚBLICA  
GOBIERNO DEL ESTADO DE  
SAN LUIS POTOSÍ  
INSTITUTO TECNOLÓGICO  
SUPERIOR DE EBANO, S.L.P.  
C.C.T. 24ET0005F

*[Handwritten Signature]*

CP. MARIA DE LA LUZ MARTINEZ GARCIA  
JEFATURA DE SERVICIOS ADMINISTRATIVOS



**INSTITUTO TECNOLÓGICO  
SUPERIOR DE EBANO  
SERVICIOS  
ADMINISTRATIVOS**



INSTITUTO TECNOLÓGICO SUPERIOR DE EBANO  
Estado de Situación Financiera  
Al 28 de Febrero de 2022 y 2021  
(Pesos)

CONCEPTO	Año	2022	2021	CONCEPTO	Año	2022	2021
<b>ACTIVO</b>				<b>PASIVO</b>			
<b>Activo Circulante</b>				<b>Activo Circulante</b>			
Efectivo y Equivalentes	16,867,625.08	18,437,217.65	2,464,698.18	Cuentas por Pagar a Corto Plazo	3,894,454.87	2,464,698.18	0.00
Derechos a Recibir Efectivo o Equivalentes	14,271,114.34	14,193,361.45	0.00	Documentos por Pagar a Corto Plazo	0.00	0.00	0.00
Derechos a Recibir Bienes o Servicios	58,178.42	61,878.42	0.00	Porción a Corto Plazo de la Deuda Pública a Largo Plazo	0.00	0.00	0.00
Inventarios	0.00	0.00	0.00	Títulos y Valores a Corto Plazo	0.00	0.00	0.00
Atmósferas	0.00	0.00	0.00	Pasivos Diferidos a Corto Plazo	0.00	0.00	0.00
Estimación por Pérdida o Deterioro de Activos Circulantes	0.00	0.00	0.00	Fondos y Bienes de Terceros en Garantía y/o Administración a Corto Plazo	0.00	0.00	0.00
Otros Activos Circulantes	194,301.94	194,301.94	0.00	Provisiones a Corto Plazo	0.00	0.00	0.00
<b>Total de Activos Circulantes</b>	<b>31,411,819.78</b>	<b>32,887,159.46</b>	<b>2,464,698.18</b>	<b>Total de Pasivos Circulantes</b>	<b>3,894,454.87</b>	<b>2,464,698.18</b>	<b>0.00</b>
<b>Activo No Circulante</b>				<b>Activo No Circulante</b>			
Inversiones Financieras a Largo Plazo	0.00	0.00	0.00	Cuentas por Pagar a Largo Plazo	0.00	0.00	0.00
Derechos a Recibir Efectivo o Equivalentes a Largo Plazo	0.00	0.00	0.00	Documentos por Pagar a Largo Plazo	0.00	0.00	0.00
Bienes Inmuebles, Infraestructura y Construcciones en Proceso	4,853,400.37	4,853,400.37	0.00	Deuda Pública a Largo Plazo	0.00	0.00	0.00
Bienes Muebles	2,592,773.35	2,598,656.35	0.00	Pasivos Diferidos a Largo Plazo	0.00	0.00	0.00
Activos Intangibles	0.00	0.00	0.00	Fondos y Bienes de Terceros en Garantía y/o Administración a Largo Plazo	0.00	0.00	0.00
Depreciación, Deterioro y Amortización Acumulada de Bienes	0.00	0.00	0.00	Provisiones a Largo Plazo	0.00	0.00	0.00
Activos Diferidos	24,825.81	26,021.58	0.00	<b>Total de Pasivos No Circulantes</b>	<b>0.00</b>	<b>0.00</b>	<b>0.00</b>
Estimación por Pérdida o Deterioro de Activos no Circulantes	0.00	0.00	0.00	<b>Total del Pasivo</b>	<b>3,894,454.87</b>	<b>2,464,698.18</b>	<b>0.00</b>
Otros Activos no Circulantes	0.00	0.00	0.00	<b>HACIENDA PÚBLICA/ PATRIMONIO</b>			
<b>Total de Activos No Circulantes</b>	<b>7,471,001.53</b>	<b>7,439,078.30</b>	<b>0.00</b>	<b>Hacienda Pública/Patrimonio Contribuido</b>			
<b>Total del Activo</b>	<b>38,882,821.31</b>	<b>40,325,237.76</b>	<b>2,464,698.18</b>	Aportaciones	0.00	0.00	0.00
				Donaciones de Capital	0.00	0.00	0.00
				Actualización de la Hacienda Pública / Patrimonio	0.00	0.00	0.00
				<b>Hacienda Pública/Patrimonio Generado</b>	<b>34,988,366.44</b>	<b>37,860,539.58</b>	<b>1,666,067.56</b>
				Resultados del Ejercicio (Ahorro / Desahorro)	904,425.14	1,666,067.56	36,194,472.02
				Resultados de Ejercicios Anteriores	34,083,941.30	36,194,472.02	0.00
				Reservas	0.00	0.00	0.00
				Rectificaciones de Resultados de Ejercicios Anteriores	0.00	0.00	0.00
				<b>Exceso o Insuficiencia en la Actualización de la Hacienda Pública/Patrimonio</b>	<b>0.00</b>	<b>0.00</b>	<b>0.00</b>
				Resultado por Posición Monetaria	0.00	0.00	0.00
				Resultado por Tenencia de Activos no Monetarios	0.00	0.00	0.00
				<b>Total Hacienda Pública/ Patrimonio</b>	<b>34,988,366.44</b>	<b>37,860,539.58</b>	<b>1,666,067.56</b>
				<b>Total del Pasivo y Hacienda Pública / Patrimonio</b>	<b>38,882,821.31</b>	<b>40,325,237.76</b>	<b>2,464,698.18</b>

Bajo protesta de decir verdad declaramos que los Estados Financieros y sus Notas son razonablemente correctos y somos responsables del emisor



SECRETARÍA DE  
EDUCACIÓN PÚBLICA  
GOBIERNO DEL ESTADO DE  
SAN LUIS POTOSÍ  
INSTITUTO TECNOLÓGICO  
SUPERIOR DE EBANO, S.L.P.  
C.C.T. 24678003F

C. LIC. FÁTIMA BERENICE CASTRO MENDOZA  
DIRECTORA GENERAL

*Fátima Berenice Castro Mendoza*  
C.P. MARÍA DE LA LUZ MARTÍNEZ GARCÍA  
JEFATURA DE SERVICIOS ADMINISTRATIVOS



INSTITUTO TECNOLÓGICO SUPERIOR DE EBANO  
Estado de Variación en la Hacienda Pública  
Del 1 de Enero al 28 de Febrero de 2022  
(pesos)

Concepto	Hacienda Pública/ Patrimonio Contribuido	Hacienda Pública/ Patrimonio Generado de Ejercicios Anteriores	Hacienda Pública/ Patrimonio Generado del Ejercicio	Exceso o Insuficiencia en la Actualización de la Hacienda Pública / Patrimonio	TOTAL
<b>HACIENDA PÚBLICA/PATRIMONIO CONTRIBUIDO NETO DE 2021</b>					
Aportaciones	0.00			0.00	0.00
Donaciones de Capital	0.00			0.00	0.00
Actualización de la Hacienda Pública/ Patrimonio	0.00			0.00	0.00
<b>HACIENDA PÚBLICA /PATRIMONIO GENERADO NETO DE 2021</b>		36,194,472.02	1,666,067.56		37,860,539.58
Resultados del Ejercicio (Ahorro/Desahorro)			1,666,067.56		1,666,067.56
Resultados de Ejercicios Anteriores		36,194,472.02			36,194,472.02
Revalúos		0.00		0.00	0.00
Reservas		0.00		0.00	0.00
Rectificaciones de Resultados de Ejercicios Anteriores		0.00		0.00	0.00
<b>EXCESO O INSUFICIENCIA EN LA ACTUALIZACIÓN DE LA HACIENDA PÚBLICA/ PATRIMONIO NETO DE 2021</b>				0.00	0.00
Resultado por Posición Monetaria				0.00	0.00
Resultado por Tenencia de Activos no Monetarios				0.00	0.00
<b>HACIENDA PÚBLICA / PATRIMONIO NETO FINAL DE 2021</b>	0.00	36,194,472.02	1,666,067.56	0.00	37,860,539.58
<b>CAMBIOS EN LA HACIENDA PÚBLICA/PATRIMONIO CONTRIBUIDO NETO DE 2022</b>					
Aportaciones	0.00			0.00	0.00
Donaciones de Capital	0.00			0.00	0.00
Actualización de la Hacienda Pública/ Patrimonio	0.00			0.00	0.00
<b>VARIACIONES DE LA HACIENDA PÚBLICA / PATRIMONIO GENERADO NETO DE 2022</b>		-2,110,530.72	-761,642.42		-2,872,173.14
Resultados del Ejercicio (Ahorro/Desahorro)			904,425.14		904,425.14
Resultados de Ejercicios Anteriores		-2,110,530.72	-1,666,067.56		-3,776,598.28
Revalúos		0.00		0.00	0.00
Reservas		0.00		0.00	0.00
Rectificaciones de Resultados de Ejercicios Anteriores			0.00		0.00
<b>CAMBIOS EN EL EXCESO O INSUFICIENCIA EN LA ACTUALIZACIÓN DE LA HACIENDA PÚBLICA/ PATRIMONIO NETO DE 2022</b>				0.00	0.00
Resultado por Posición Monetaria				0.00	0.00
Resultado por Tenencia de Activos no Monetarios				0.00	0.00
<b>HACIENDA PÚBLICA / PATRIMONIO NETO FINAL DE 2022</b>	0.00	34,083,941.30	904,425.14	0.00	34,988,366.44

Bajo protesta de decir verdad declaramos que los Estados Financieros y sus Notas son razonablemente correctos y responsabilidades cometidas y responsabilidades del emisor

*Bateman*  
LIC. FÁTIMA BERENICE CASTRO MENDOZA  
DIRECTORA GENERAL



SECRETARÍA DE EDUCACIÓN PÚBLICA  
GOBIERNO DEL ESTADO DE SAN LUIS POTOSÍ  
INSTITUTO TECNOLÓGICO SUPERIOR DE EBANO, S.L.P.  
C.C.T. 2461703P

*[Signature]*  
CP. MARGA DE LA LUZ MARTÍNEZ GARCÍA  
JEFATURA DE SERVICIOS ADMINISTRATIVOS



INSTITUTO TECNOLÓGICO SUPERIOR DE EBANO  
Estado de Cambios en la Situación Financiera  
Del 1 de Enero al 28 de Febrero de 2022  
(Pesos)

Concepto	Origen	Aplicación
<b>ACTIVO</b>	<b>1,554,289.34</b>	<b>111,871.89</b>
<b>Activo Circulante</b>	<b>1,553,092.87</b>	<b>77,752.89</b>
Efectivo y Equivalentes	1,549,592.57	0.00
Derechos a Recibir Efectivo o Equivalentes	0.00	77,752.89
Derechos a Recibir Bienes o Servicios	3,500.00	0.00
Inventarios	0.00	0.00
Almacenes	0.00	0.00
Estimación por Pérdida o Deterioro de Activos Circulantes	0.00	0.00
Otros Activos Circulantes	0.00	0.00
<b>Activo No Circulante</b>	<b>1,195.77</b>	<b>34,119.00</b>
Inversiones Financieras a Largo Plazo	0.00	0.00
Derechos a Recibir Efectivo o Equivalentes a Largo Plazo	0.00	0.00
Bienes Inmuebles, Infraestructura y Construcciones en Proceso	0.00	0.00
Bienes Muebles	0.00	34,119.00
Activos Intangibles	0.00	0.00
Depreciación, Deterioro y Amortización Acumulada de Bienes	0.00	0.00
Activos Diferidos	1,195.77	0.00
Estimación por Pérdida o Deterioro de Activos no Circulantes	0.00	0.00
Otros Activos no Circulantes	0.00	0.00
<b>PASIVO</b>	<b>1,429,756.89</b>	<b>0.00</b>
<b>Pasivo Circulante</b>	<b>1,429,756.89</b>	<b>0.00</b>
Cuentas por Pagar a Corto Plazo	1,429,756.89	0.00
Documentos por Pagar a Corto Plazo	0.00	0.00
Porción a Corto Plazo de la Deuda Pública a Largo Plazo	0.00	0.00
Títulos y Valores a Corto Plazo	0.00	0.00
Pasivos Diferidos a Corto Plazo	0.00	0.00
Fondos y Bienes de Terceros en Garantía y/o Administración a Corto Plazo	0.00	0.00
Provisiones a Corto Plazo	0.00	0.00
Otros Pasivos a Corto Plazo	0.00	0.00
<b>Pasivo No Circulante</b>	<b>0.00</b>	<b>0.00</b>
Cuentas por Pagar a Largo Plazo	0.00	0.00
Documentos por Pagar a Largo Plazo	0.00	0.00
Deuda Pública a Largo Plazo	0.00	0.00
Pasivos Diferidos a Largo Plazo	0.00	0.00
Fondos y Bienes de Terceros en Garantía y/o en Administración a Largo Plazo	0.00	0.00
Provisiones a Largo Plazo	0.00	0.00
<b>HACIENDA PÚBLICA/ PATRIMONIO</b>	<b>0.00</b>	<b>2,872,173.14</b>
<b>Hacienda Pública/Patrimonio Contribuido</b>	<b>0.00</b>	<b>0.00</b>
Aportaciones	0.00	0.00
Donaciones de Capital	0.00	0.00
Actualización de la Hacienda Pública / Patrimonio	0.00	0.00
<b>Hacienda Pública/Patrimonio Generado</b>	<b>0.00</b>	<b>2,872,173.14</b>
Resultados del Ejercicio (Ahorro / Desahorro)	0.00	761,642.42
Resultados de Ejercicios Anteriores	0.00	2,110,530.72
Revalúos	0.00	0.00
Reservas	0.00	0.00
Rectificaciones de Resultados de Ejercicios Anteriores	0.00	0.00
<b>Exceso o Insuficiencia en la Actualización de la Hacienda Pública/Patrimonio</b>	<b>0.00</b>	<b>0.00</b>
Resultado por Posición Monetaria	0.00	0.00
Resultado por Tenencia de Activos no Monetarios	0.00	0.00

Bajo protesta de decir verdad declaramos que los Estados Financieros y sus Notas son razonablemente correctos y responsabilidad del emisor.

  
LIC. FÁTIMA BERENICE CASTRO MENDOZA  
DIRECTORA GENERAL



SECRETARÍA DE  
EDUCACIÓN PÚBLICA  
GOBIERNO DEL ESTADO DE  
SAN LUIS POTOSÍ  
INSTITUTO TECNOLÓGICO  
SUPERIOR DE EBANO, S.L.P.  
C.G.T. 24E110035P

  
CP. MARÍA DE LA LUZ MARTÍNEZ GARCÍA  
JEFATURA DE SERVICIOS ADMINISTRATIVOS

  
INSTITUTO TECNOLÓGICO  
SUPERIOR DE ÉBANO  
SERVICIOS  
ADMINISTRATIVOS




INSTITUTO TECNOLÓGICO SUPERIOR DE EBANO  
 Estado Analítico de la Deuda y Otros Pasivos  
 Del 1 de Enero al 28 de Febrero de 2022  
 (Pesos)


Denominación de las Deudas	Moneda de Contratación	Institución o País Acreedor	Saldo Inicial del Periodo	Saldo Final del Periodo
<b>DEUDA PÚBLICA</b>				
<b>Corto Plazo</b>				
<b>Deuda Interna</b>			0.00	0.00
Instituciones de Crédito	Peso	México	0.00	0.00
Títulos y Valores	Peso	México	0.00	0.00
Arrendamientos Financieros	Peso	México	0.00	0.00
<b>Deuda Externa</b>			0.00	0.00
Organismos Financieros Internacionales	Peso	México	0.00	0.00
Deuda Bilateral	Peso	México	0.00	0.00
Títulos y Valores	Peso	México	0.00	0.00
Arrendamientos Financieros	Peso	México	0.00	0.00
<b>Subtotal a Corto Plazo</b>			<b>0.00</b>	<b>0.00</b>
<b>Largo Plazo</b>				
<b>Deuda Interna</b>			0.00	0.00
Instituciones de Crédito	Peso	México	0.00	0.00
Títulos y Valores	Peso	México	0.00	0.00
Arrendamientos Financieros	Peso	México	0.00	0.00
<b>Deuda Externa</b>			0.00	0.00
Organismos Financieros Internacionales	Peso	México	0.00	0.00
Deuda Bilateral	Peso	México	0.00	0.00
Títulos y Valores	Peso	México	0.00	0.00
Arrendamientos Financieros			0.00	0.00
<b>Subtotal a Largo Plazo</b>			<b>0.00</b>	<b>0.00</b>
<b>Otros Pasivos</b>	Peso	México	<b>4,125,933.26</b>	<b>3,894,454.87</b>
<b>Total Deuda y Otros Pasivos</b>			<b>4,125,933.26</b>	<b>3,894,454.87</b>

Bajo protesta de decir verdad declaramos que los Estados Financieros y sus Notas son razonablemente correctos y responsabilidad del emisor

  
 LIC. FÁTIMA BERENICE CASTRO MENDOZA  
 DIRECTORA GENERAL



  
 CP. MARÍA DE LA LUZ MARTÍNEZ GARCÍA  
 JEFATURA DE SERVICIOS ADMINISTRATIVOS

  
**INSTITUTO TECNOLÓGICO  
 SUPERIOR DE EBANO  
 SERVICIOS  
 ADMINISTRATIVOS**


INSTITUTO TECNOLÓGICO SUPERIOR DE EBANO  
Estado de Flujos de Efectivo  
Del 1 de Enero al 28 de Febrero de 2022 y 2021  
(Pesos)

Concepto	2022	2021
<b>Flujos de Efectivo de las Actividades de Operación</b>		
<b>Origen</b>	<b>3,420,937.76</b>	<b>20,071,488.89</b>
Impuestos	0.00	0.00
Cuotas y Aportaciones de Seguridad Social	0.00	0.00
Contribuciones de mejoras	0.00	0.00
Derechos	0.00	0.00
Productos	0.00	0.00
Aprovechamientos	0.00	0.00
Ingresos por Venta de Bienes y Prestación de Servicios	431,766.40	1,184,150.62
Participaciones, Aportaciones, Convenios, Incentivos Derivados de la Colaboración Fiscal y Fondos Distintos de Aportaciones	0.00	0.00
Transferencias, Asignaciones, Subsidios y Subvenciones, y Pensiones y Jubilaciones	2,989,171.36	18,887,338.27
Otros Orígenes de Operación	0.00	0.00
<b>Aplicación</b>	<b>2,811,170.45</b>	<b>20,536,348.93</b>
Servicios Personales	1,759,061.91	13,278,918.72
Materiales y Suministros	266,198.60	580,366.69
Servicios Generales	249,047.25	2,041,165.09
Transferencias Internas y Asignaciones al Sector Público	0.00	0.00
Transferencias al resto del Sector Público	0.00	0.00
Subsidios y Subvenciones	0.00	0.00
Ayudas Sociales	0.00	0.00
Pensiones y Jubilaciones	0.00	0.00
Transferencias a Fideicomisos, Mandatos y Contratos Análogos	0.00	0.00
Transferencias a la Seguridad Social	0.00	0.00
Donativos	0.00	0.00
Transferencias al Exterior	0.00	0.00
Participaciones	0.00	0.00
Aportaciones	0.00	0.00
Convenios	0.00	0.00
Otras Aplicaciones de Operación	536,882.69	4,636,498.43
<b>Flujos Netos de Efectivo por Actividades de Operación</b>	<b>609,767.31</b>	<b>-465,460.04</b>
<b>Flujos de Efectivo de las Actividades de Inversión</b>		
<b>Origen</b>	<b>0.00</b>	<b>0.00</b>
Bienes Inmuebles, Infraestructura y Construcciones en Proceso	0.00	0.00
Bienes Muebles	0.00	0.00
Otros Orígenes de Inversión	0.00	0.00
<b>Aplicación</b>	<b>0.00</b>	<b>72,868.00</b>
Bienes Inmuebles, Infraestructura y Construcciones en Proceso	0.00	0.00
Bienes Muebles	0.00	72,868.00
Otras Aplicaciones de Inversión	0.00	0.00
<b>Flujos Netos de Efectivo por Actividades de Inversión</b>	<b>0.00</b>	<b>-72,868.00</b>
<b>Flujo de Efectivo de las Actividades de Financiamiento</b>		
<b>Origen</b>	<b>0.00</b>	<b>0.00</b>
Endeudamiento Neto	0.00	0.00
Interno	0.00	0.00
Externo	0.00	0.00
Otros Orígenes de Financiamiento	0.00	0.00
<b>Aplicación</b>	<b>0.00</b>	<b>0.00</b>
Servicios de la Deuda	0.00	0.00
Interno	0.00	0.00
Externo	0.00	0.00
Otras Aplicaciones de Financiamiento	0.00	0.00
<b>Flujos netos de Efectivo por Actividades de Financiamiento</b>	<b>0.00</b>	<b>0.00</b>
<b>Incremento/Diiminución Neta en el Efectivo y Equivalentes al Efectivo</b>	<b>609,767.31</b>	<b>-538,328.04</b>
<b>Efectivo y Equivalentes al Efectivo al Inicio del Ejercicio</b>	<b>16,277,857.77</b>	<b>16,816,185.81</b>
<b>Efectivo y Equivalentes al Efectivo al final del Ejercicio</b>	<b>16,887,625.08</b>	<b>16,277,857.77</b>

Bajo protesta de decir verdad declaramos que los Estados Financieros y sus Notas son razonablemente correctos y responsabilidad del emisor.

  
LIC. FÁTIMA BERENICE CASTRO MENDOZA  
DIRECTORA GENERAL



  
CP. MARÍA DE LA LUZ MARTÍNEZ GARCÍA  
JEFE TURNO DE SERVICIOS ADMINISTRATIVOS







**INSTITUTO TECNOLÓGICO SUPERIOR DE EBANO  
SAN LUIS POTOSÍ**

Estado Analítico del Activo  
Del 01/ene/2022 al 28/feb/2022

Fecha y hora de Impresión  
10/mar/2022 07:19 p.m.

Usu: SUPERVISOR  
Rep: rptEstadoAnaliticoDeActivosYPasivos\_R

Concepto	Saldo Inicial 1	Cargos del periodo 2	Abonos del periodo 3	Saldo Final 4(1+2-3)	Variación del Periodo (4-1)
<b>ACTIVO</b>	<b>\$38,239,112.40</b>	<b>\$10,344,028.19</b>	<b>\$9,700,319.28</b>	<b>\$38,882,821.31</b>	<b>\$643,708.91</b>
<b>ACTIVO CIRCULANTE</b>	<b>\$30,767,849.75</b>	<b>\$10,343,388.31</b>	<b>\$9,699,418.28</b>	<b>\$31,411,819.78</b>	<b>\$643,970.03</b>
EFFECTIVO Y EQUIVALENTES	\$16,277,857.77	\$6,871,407.52	\$6,261,640.21	\$16,887,625.08	\$609,767.31
DERECHOS A RECIBIR EFECTIVO O EQUIVALENTES	\$14,236,911.62	\$3,471,980.79	\$3,437,778.07	\$14,271,114.34	\$34,202.72
DERECHOS A RECIBIR BIENES O SERVICIOS	\$58,178.42	\$0.00	\$0.00	\$58,178.42	\$0.00
INVENTARIOS	\$0.00	\$0.00	\$0.00	\$0.00	\$0.00
ALMACENES	\$0.00	\$0.00	\$0.00	\$0.00	\$0.00
ESTIMACIÓN POR PÉRDIDA O DETERIORO DE ACTIVOS CIRCULANTES	\$0.00	\$0.00	\$0.00	\$0.00	\$0.00
OTROS ACTIVOS CIRCULANTES	\$194,901.94	\$0.00	\$0.00	\$194,901.94	\$0.00
<b>ACTIVO NO CIRCULANTE</b>	<b>\$7,471,262.65</b>	<b>\$639.88</b>	<b>\$901.00</b>	<b>\$7,471,001.53</b>	<b>-\$261.12</b>
INVERSIONES FINANCIERAS A LARGO PLAZO	\$0.00	\$0.00	\$0.00	\$0.00	\$0.00
DERECHOS A RECIBIR EFECTIVO O EQUIVALENTES A LARGO PLAZO	\$0.00	\$0.00	\$0.00	\$0.00	\$0.00
BIENES INMUEBLES, INFRAESTRUCTURA Y CONSTRUCCIONES EN PROCESO	\$4,853,400.37	\$0.00	\$0.00	\$4,853,400.37	\$0.00
BIENES MUEBLES	\$2,592,775.35	\$0.00	\$0.00	\$2,592,775.35	\$0.00
ACTIVOS INTANGIBLES	\$0.00	\$0.00	\$0.00	\$0.00	\$0.00
DEPRECIACIÓN, DETERIORO Y AMORTIZACIÓN ACUMULADA DE BIENES	\$0.00	\$0.00	\$0.00	\$0.00	\$0.00
ACTIVOS DIFERIDOS	\$25,086.93	\$639.88	\$901.00	\$24,825.81	-\$261.12
ESTIMACIÓN POR PÉRDIDA O DETERIORO DE ACTIVOS NO CIRCULANTES	\$0.00	\$0.00	\$0.00	\$0.00	\$0.00
OTROS ACTIVOS NO CIRCULANTES	\$0.00	\$0.00	\$0.00	\$0.00	\$0.00

"Bajo protesta de decir verdad declaramos que los Estados Financieros y sus notas, son razonablemente correctos y son responsabilidad del emisor".

*Batim*  
LIC. FATIMA BERENICE CASTRO MENDOZA  
DIRECTORA GENERAL



SECRETARÍA DE  
EDUCACIÓN PÚBLICA  
GOBIERNO DEL ESTADO DE  
SAN LUIS POTOSÍ  
INSTITUTO TECNOLÓGICO  
SUPERIOR DE EBANO, S.L.P.  
C.C.T. 24E1T000F

*Maria de la Luz Martinez Garcia*

CP. MARIA DE LA LUZ MARTINEZ GARCIA  
JEFATURA DE SERVICIOS ADMINISTRATIVOS



INSTITUTO TECNOLÓGICO  
SUPERIOR DE EBANO  
SERVICIOS  
ADMINISTRATIVOS