



EDUCACIÓN
SECRETARÍA DE EDUCACIÓN PÚBLICA



TECNOLÓGICO
NACIONAL DE MÉXICO



Instituto Tecnológico Superior de Tamazunchale, S.L.P.

"2022, Año de las y los Migrantes de San Luis Potosí".

Tamazunchale, San Luis Potosí, **28/marzo/2022**

OFICIO No. JRF/020/2022

C.P. ALFREDO ARREDONDO OLIVARES
DIRECTOR DE CONTABILIDAD GUBERNAMENTAL
SECRETARIA DE FINANZAS
PRESENTE

Por medio del presente, me permito entregar a Usted, Estados Financieros del Instituto Tecnológico superior de Tamazunchale, S. L. P., correspondiente al mes de enero 2022, anexamos la siguiente información:

INFORMACIÓN CONTABLE

1. Estado de Actividades
2. Estado de Situación Financiera
3. Estado de Cambio en la Situación Financiera
4. Estado Analítico del Activo
5. Estado Analítico de la Deuda y Otros Pasivos
6. Estado de Variación en la Hacienda Pública
7. Estado de Flujo en Efectivo
8. Notas a los Estados Financieros



INFORMACIÓN PRESUPUESTARIA

9. Estado Analítico De Ingresos
10. Estado Analítico Del Presupuesto De Egresos En Clasificación Administrativa
11. Estado Analítico Del Presupuesto De Egresos En Clasificación Económica (Por Tipo De Gasto)
12. Estado Analítico Del Presupuesto De Egresos En Clasificación Por Objeto De Gasto (Capítulo Y Concepto)
13. Estado Analítico Del Presupuesto De Egresos Por Clasificación Funcional.
14. Estado Analítico Del Presupuesto De Egresos Por Clasificación Funcional. Por Dependencia



Km. 6.5 Carr. Tamazunchale-San Martín, Tamazunchale, S.L.P.; C.P. 79960, Tels. 483-361-8361 y 62 Ext. 400, e-mail: itstmz@tamazunchale.tecnm.mx. tecnm.mx | tamazunchale.tecnm.mx



2022 Ricardo
Flores
Año de
Magón
PRESELECCIÓN EN LA REVOLUCIÓN MEXICANA



Instituto Tecnológico Superior de Tamazunchale, S.L.P.

"2022, Año de las y los Migrantes de San Luis Potosí".

- 15. Estado Analítico Del Presupuesto De Egresos Por Fuente De Financiamiento.
- 16. Estado Analítico Del Presupuesto De Egresos Por Clasificación Administrativa (Por Dependencia O Unidad Administrativa)
- 17. Estado Analítico Del Presupuesto De Egresos Por Clasificación Administrativa (Por Poder)
- 18. Estado Analítico Del Presupuesto De Egresos Por Clasificación Administrativa (Por Fideicomiso)

INFORMACIÓN PROGRAMÁTICA

- 19. Gasto Por Categoría Programática
- 20. Gasto Por Categoría Programática Por Dependencia
- 21. Programas y Proyectos de Inversión

Sin más por el momento, reciba un cordial saludo

ATENTAMENTE

Excelencia en Educación Tecnológica

C.P. CLAUDIA DIAZ AGUILAR
SUBDIRECTORA DE SERVICIOS ADMINISTRATIVOS




C.P.CDA/pbs




Instituto Tecnológico Superior de Tamazunchale
Estado de Actividades
Del 1 de Enero al 31 de Enero de 2022 y 2021
(Pesos)

Concepto	2022	2021
INGRESOS Y OTROS BENEFICIOS		
Ingresos de la Gestión	1,636,949	27,096
Impuestos	0	0
Cuotas y Aportaciones de Seguridad Social	0	0
Contribuciones de Mejoras	0	0
Derechos	1,636,949	27,096
Productos	0	0
Aprovechamientos	0	0
Ingresos por Venta de Bienes y Prestación de Servicios	0	0
Participaciones, Aportaciones, Convenios, Incentivos Derivados de la Colaboración Fiscal, Fondos Distintos de Aportaciones, Transferencias, Asignaciones, Subsidios y Subvenciones, y Pensiones y Jubilaciones	2,752,065	2,681,128
Participaciones, Aportaciones, Convenios, Incentivos Derivados de la Colaboración Fiscal, Fondos Distintos de Aportaciones	0	0
Transferencias, Asignaciones, Subsidios y Subvenciones, y Pensiones y Jubilaciones	2,752,065	2,681,128
Otros Ingresos y Beneficios	2,126	682
Ingresos Financieros	0	0
Incremento por Variación de Inventarios	0	0
Disminución del Exceso de Estimaciones por Pérdida o Deterioro u Obsolescencia	0	0
Disminución del Exceso de Provisiones	0	0
Otros Ingresos y Beneficios Varios	2,126	682
Total de Ingresos y Otros Beneficios	4,391,140	2,708,906
GASTOS Y OTRAS PÉRDIDAS		
Gastos de Funcionamiento	2,869,260	2,922,316
Servicios Personales	2,845,492	2,898,560
Materiales y Suministros	0	0
Servicios Generales	23,768	22,756
Transferencias, Asignaciones, Subsidios y Otras Ayudas	0	0
Transferencias Internas y Asignaciones al Sector Público	0	0
Transferencias al Resto del Sector Público	0	0
Subsidios y Subvenciones	0	0
Ayudas Sociales	0	0
Pensiones y Jubilaciones	0	0
Transferencias a Fideicomisos, Mandatos y Contratos Análogos	0	0
Transferencias a la Seguridad Social	0	0
Donativos	0	0
Transferencias al Exterior	0	0
Participaciones y Aportaciones	0	0
Participaciones	0	0
Aportaciones	0	0
Convenios	0	0
Intereses, Comisiones y Otros Gastos de la Deuda Pública	0	0
Intereses de la Deuda Pública	0	0
Comisiones de la Deuda Pública	0	0
Gastos de la Deuda Pública	0	0
Costo por Coberturas	0	0
Apoyos Financieros	0	0
Otros Gastos y Pérdidas Extraordinarias	0	0
Estimaciones, Depreciaciones, Deterioros, Obsolescencia y Provisiones	0	0
Disminución de Inventarios	0	0
Aumento por Insuficiencia de Estimaciones por Pérdida o Deterioro y Aumento por Insuficiencia de Provisiones	0	0
Otros Gastos	0	0
Inversión Pública	0	0
Inversión Pública no Capitalizable	0	0
Total de Gastos y Otras Pérdidas	2,869,260	2,922,316
Resultados del Ejercicio (Ahorro/Desahorro)	1,521,880	-213,410

Bajo protesta de decir verdad declaro que los Estados Financieros y sus Notas son razonablemente correctos y me responsabilizo del error


LIC. JUAN JOSÉ MOLINA OLVERA
DIRECTOR GENERAL


C.P. CLAUDIA DÍAZ AGUILERA
SUBDIRECTORA DE SERVICIOS ADMINISTRATIVOS


C.P. PASTORA BALDEAMAR SANTIAGO
JEFA DE RECURSOS FINANCIEROS


Instituto Tecnológico Superior de Tamazunchale
Estado de Situación Financiera
Al 31 de Enero de 2022 y 2021
(Pesos)

CONCEPTO	Año		CONCEPTO	Año	
	2022	2021		2022	2021
ACTIVO			PASIVO		
<i>Activo Circulante</i>			<i>Pasivo Circulante</i>		
Efectivo y Equivalentes	2,719,151	346,133	Cuentas por Pagar a Corto Plazo	33,940,304	31,662,166
Derechos a Recibir Efectivo o Equivalentes	9,821,263	7,338,774	Documentos por Pagar a Corto Plazo	3,483	3,483
Derechos a Recibir Bienes o Servicios	2,166,320	2,143,120	Porción a Corto Plazo de la Deuda Pública a Largo Plazo	0	0
Inventarios	0	0	Títulos y Valores a Corto Plazo	0	0
Almacenes	0	0	Pasivos Diferidos a Corto Plazo	0	0
Estimación por Pérdida o Deterioro de Activos Circulantes	0	0	Fondos y Bienes de Terceros en Garantía y/o Administración a Corto Plazo	16,000	16,000
Otros Activos Circulantes	0	0	Provisiones a Corto Plazo	0	0
Total de Activos Circulantes	14,706,734	9,828,027	Ciños Pasivos a Corto Plazo	0	0
			Total de Pasivos Circulantes	33,959,786	31,701,649
<i>Activo No Circulante</i>			<i>Pasivo No Circulante</i>		
Inversiones Financieras a Largo Plazo	0	0	Cuentas por Pagar a Largo Plazo	0	0
Derechos a Recibir Efectivo o Equivalentes a Largo Plazo	0	0	Documentos por Pagar a Largo Plazo	0	0
Bienes Inmuebles, Infraestructura y Construcciones en Proceso	27,036,709	27,036,709	Deuda Pública a Largo Plazo	0	0
Bienes Muebles	12,972,422	12,815,141	Pasivos Diferidos a Largo Plazo	0	0
Activos Intangibles	302,157	281,185	Fondos y Bienes de Terceros en Garantía y/o en Administración a Largo Plazo	0	0
Depreciación, Deterioro y Amortización Acumulada de Bienes	0	0	Provisiones a Largo Plazo	0	0
Activos Diferidos	0	0			
Estimación por Pérdida o Deterioro de Activos no Circulantes	0	0	Total de Pasivos No Circulantes	0	0
Otros Activos no Circulantes	0	0			
Total de Activos No Circulantes	40,311,288	40,133,035	Total del Pasivo	33,959,786	31,701,649
Total del Activo	55,018,022	49,961,062	HACIENDA PÚBLICA/ PATRIMONIO		
			<i>Hacienda Pública/Patrimonio Contribuido</i>		
			Aportaciones	28,255,694	28,255,694
			Donaciones de Capital	0	0
			Actualización de la Hacienda Pública / Patrimonio	0	0
			<i>Hacienda Pública/Patrimonio Generado</i>		
			Resultados del Ejercicio (Ahorro / Desahorro)	1,521,880	-213,410
			Resultados de Ejercicios Anteriores	-6,283,528	-8,096,327
			Revalúos	0	0
			Reservas	0	0
			Rectificaciones de Resultados de Ejercicios Anteriores	-2,435,811	-1,696,544
			Exceso o Insuficiencia en la Actualización de la Hacienda Pública/Patrimonio	0	0
			Resultado por Posición Monetaria	0	0
			Resultado por Tenencia de Activos no Monetarios	0	0
			Total Hacienda Pública/ Patrimonio	21,058,236	18,259,413
			Total del Pasivo y Hacienda Pública / Patrimonio	55,018,022	49,961,062

Bajo protesta de decir verdad declaramos que los Estados Financieros y sus Notas son razonablemente correctos y responsabilidad del emisor


 LIC. JUAN JOSÉ MOLINA OLVERA
 DIRECTOR GENERAL


 C.P. CLAUDIA DÍAZ AGUILAR
 SUBDIRECTORA DE SERVICIOS ADMINISTRATIVOS



 C.P. PASTORA BALDEAMAR SANTIAGO
 JEFA DE RECURSOS FINANCIEROS

Instituto Tecnológico Superior de Tamazunchale
Estado de Cambios en la Situación Financiera
Del 1 de Enero al 31 de Enero de 2022
(Pesos)

Concepto	Origen	Aplicación
ACTIVO	31	1,197,987
Activo Circulante	31	1,197,987
Efectivo y Equivalentes	0	1,197,987
Derechos a Recibir Efectivo o Equivalentes	31	0
Derechos a Recibir Bienes o Servicios	0	0
Inventarios	0	0
Almacenes	0	0
Estimación por Pérdida o Deterioro de Activos Circulantes	0	0
Otros Activos Circulantes	0	0
Activo No Circulante	0	0
Inversiones Financieras a Largo Plazo	0	0
Derechos a Recibir Efectivo o Equivalentes a Largo Plazo	0	0
Bienes Inmuebles, Infraestructura y Construcciones en Proceso	0	0
Bienes Muebles	0	0
Activos Intangibles	0	0
Depreciación, Deterioro y Amortización Acumulada de Bienes	0	0
Activos Diferidos	0	0
Estimación por Pérdida o Deterioro de Activos no Circulantes	0	0
Otros Activos no Circulantes	0	0
PASIVO	628,732	71,244
Pasivo Circulante	628,732	71,244
Cuentas por Pagar a Corto Plazo	628,732	0
Documentos por Pagar a Corto Plazo	0	71,244
Porción a Corto Plazo de la Deuda Pública a Largo Plazo	0	0
Títulos y Valores a Corto Plazo	0	0
Pasivos Diferidos a Corto Plazo	0	0
Fondos y Bienes de Terceros en Garantía y/o Administración a Corto Plazo	0	0
Provisiones a Corto Plazo	0	0
Otros Pasivos a Corto Plazo	0	0
Pasivo No Circulante	0	0
Cuentas por Pagar a Largo Plazo	0	0
Documentos por Pagar a Largo Plazo	0	0
Deuda Pública a Largo Plazo	0	0
Pasivos Diferidos a Largo Plazo	0	0
Fondos y Bienes de Terceros en Garantía y/o en Administración a Largo Plazo	0	0
Provisiones a Largo Plazo	0	0
HACIENDA PÚBLICA/ PATRIMONIO	1,815,491	1,075,043
Hacienda Pública/Patrimonio Contribuido	0	0
Aportaciones	0	0
Donaciones de Capital	0	0
Actualización de la Hacienda Pública / Patrimonio	0	0
Hacienda Pública/Patrimonio Generado	1,815,491	1,075,043
Resultados del Ejercicio (Ahorro / Desahorro)	0	293,611
Resultados de Ejercicios Anteriores	1,815,491	0
Revalúos	0	0
Reservas	0	0
Rectificaciones de Resultados de Ejercicios Anteriores	0	781,433
Exceso o Insuficiencia en la Actualización de la Hacienda Pública/Patrimonio	0	0
Resultado por Posición Monetaria	0	0
Resultado por Tenencia de Activos no Monetarios	0	0

Bajo protesta de decir verdad certificamos que los Estados Financieros y sus Notas son razonablemente correctos y responsabilidad del emisor:


LIC. JUAN JOSÉ MOLINA OLVERA
DIRECTOR GENERAL



C.P. PASTORA BALDELMAR SANTIAGO
JEFA DE RECURSOS FINANCIEROS



C.P. CLAUDIA DÍAZ AGUILAR
SUBDIRECTORA DE SERVICIOS ADMINISTRATIVOS


Instituto Tecnológico Superior de Tamazunchale
Estado Analítico del Activo
Del 1 de Enero al 31 de Enero de 2022
(Pesos)

Concepto	Saldo Inicial 1	Cargos del Periodo 2	Abonos del Periodo 3	Saldo Final 4=(1+2-3)	Variación del Periodo (4-1)
ACTIVO					
Activo Circulante	13,508,798	9,820,894	8,622,958	14,706,734	1,197,936
Efectivo y Equivalentes	1,521,184	5,414,689	4,216,723	2,719,151	1,197,967
Derechos a Recibir Efectivo o Equivalentes	9,821,294	4,406,204	4,406,235	9,821,263	-31
Derechos a Recibir Bienes o Servicios	2,166,320	0	0	2,166,320	0
Inventarios	0	0	0	0	0
Almacenes	0	0	0	0	0
Estimación por Pérdida o Deterioro de Activos Circulantes	0	0	0	0	0
Otros Activos Circulantes	0	0	0	0	0
Activo No Circulante	40,311,288	0	0	40,311,288	0
Inversiones Financieras a Largo Plazo	0	0	0	0	0
Derechos a Recibir Efectivo o Equivalentes a Largo Plazo	0	0	0	0	0
Bienes Inmuebles, Infraestructura y Construcciones en Proceso	27,036,709	0	0	27,036,709	0
Bienes Muebles	12,972,422	0	0	12,972,422	0
Activos Intangibles	302,157	0	0	302,157	0
Depreciación, Deterioro y Amortización Acumulada de Bienes	0	0	0	0	0
Activos Diferidos	0	0	0	0	0
Estimación por Pérdida o Deterioro de Activos no Circulantes	0	0	0	0	0
Otros Activos no Circulantes	0	0	0	0	0
TOTAL DEL ACTIVO	53,820,086	9,820,894	8,622,958	55,018,022	1,197,936

Bajo protesta de decir verdad declaramos que los Estados Financieros y sus Notas son razonablemente correctos y responsabilidad del emisor


LIC JUAN JOSÉ MOLINA OLVERA
DIRECTOR GENERAL



C.P. PASTORA BALDELAMAR SANTIAGO
JEFA DE RECURSOS FINANCIEROS


C.P. CLAUDIA DÍAZ AGUILAR
SUBDIRECTORA DE SERVICIOS ADMINISTRATIVOS

Instituto Tecnológico Superior de Tamazunchale
Estado Analítico de la Deuda y Otros Pasivos
Del 1 de Enero al 31 de Enero de 2022
(Pesos)

Denominación de las Deudas	Moneda de Contratación	Institución o País Acreedor	Saldo Inicial del Periodo	Saldo Final del Periodo
DEUDA PÚBLICA				
Corto Plazo				
Deuda Interna			0	0
Instituciones de Crédito	Peso	México	0	0
Títulos y Valores	Peso	México	0	0
Arrendamientos Financieros	Peso	México	0	0
Deuda Externa			0	0
Organismos Financieros Internacionales	Peso	México	0	0
Deuda Bilateral	Peso	México	0	0
Títulos y Valores	Peso	México	0	0
Arrendamientos Financieros	Peso	México	0	0
Subtotal a Corto Plazo			0	0
Largo Plazo				
Deuda Interna			0	0
Instituciones de Crédito	Peso	México	0	0
Títulos y Valores	Peso	México	0	0
Arrendamientos Financieros	Peso	México	0	0
Deuda Externa			0	0
Organismos Financieros Internacionales	Peso	México	0	0
Deuda Bilateral	Peso	México	0	0
Títulos y Valores	Peso	México	0	0
Arrendamientos Financieros	Peso	México	0	0
Subtotal a Largo Plazo			0	0
Otros Pasivos	Peso	México	33,502,299	33,959,788
Total Deuda y Otros Pasivos			33,502,299	33,959,786


Bajo protesta de decir verdad declaramos que los Estados Financieros y sus Notas son razonablemente correctos y responsabilidad del emisor



LIC JUAN JOSÉ MOLINA OLVERA
DIRECTOR GENERAL



C.P. CLAUDIA DÍAZ AGUILAR
SUBDIRECTORA DE SERVICIOS ADMINISTRATIVOS




C.P. PASTORA BALDEAMAR SANTIAGO
JEFA DE RECURSOS FINANCIEROS


Instituto Tecnológico Superior de Tamazunchale
 Estado de Variación en la Hacienda Pública
 Del 1 de Enero al 31 de Enero de 2022
 (pesos)

Concepto	Hacienda Pública/Patrimonio Contribuido	Hacienda Pública/Patrimonio Generado de Ejercicios Anteriores	Hacienda Pública/Patrimonio Generado del Ejercicio	Exceso o Insuficiencia en la Actualización de la Hacienda Pública / Patrimonio	TOTAL
HACIENDA PÚBLICA/PATRIMONIO CONTRIBUIDO NETO DE 2021	28,255,694				28,255,694
Aportaciones	28,255,694				28,255,694
Donaciones de Capital	0				0
Actualización de la Hacienda Pública/Patrimonio	0				0
HACIENDA PÚBLICA /PATRIMONIO GENERADO NETO DE 2021		-9,753,387	1,815,491		-7,937,906
Resultados del Ejercicio (Ahorro/Desahorro)			1,815,491		1,815,491
Resultados de Ejercicios Anteriores		-8,099,019			-8,099,019
Revalúos		0		0	0
Reservas		0			0
Rectificaciones de Resultados de Ejercicios Anteriores		-1,654,379			-1,654,379
EXCESO O INSUFICIENCIA EN LA ACTUALIZACIÓN DE LA HACIENDA PÚBLICA/ PATRIMONIO NETO DE 2021				0	0
Resultado por Posición Monetaria				0	0
Resultado por Tenencia de Activos no Monetarios				0	0
HACIENDA PÚBLICA / PATRIMONIO NETO FINAL DE 2021	28,255,694	-9,753,387	1,815,491	0	20,317,788
CAMBIOS EN LA HACIENDA PÚBLICA/PATRIMONIO CONTRIBUIDO NETO DE 2022	0				0
Aportaciones	0				0
Donaciones de Capital	0				0
Actualización de la Hacienda Pública/Patrimonio	0				0
VARIACIONES DE LA HACIENDA PÚBLICA / PATRIMONIO GENERADO NETO DE 2022		1,815,491	-1,075,043		740,448
Resultados del Ejercicio (Ahorro/Desahorro)			1,521,880		1,521,880
Resultados de Ejercicios Anteriores		1,815,491	-1,815,491		0
Revalúos		0	0	0	0
Reservas		0	0		0
Rectificaciones de Resultados de Ejercicios Anteriores			-761,433		-761,433
CAMBIOS EN EL EXCESO O INSUFICIENCIA EN LA ACTUALIZACIÓN DE LA HACIENDA PÚBLICA/ PATRIMONIO NETO DE 2022				0	0
Resultado por Posición Monetaria				0	0
Resultado por Tenencia de Activos no Monetarios				0	0
HACIENDA PÚBLICA / PATRIMONIO NETO FINAL DE 2022	28,255,694	-7,937,906	740,448	0	21,058,236

Bajo protesta de decir verdad declaramos que los Estados Financieros y sus Notas son razonablemente correctos y responsabilidad del emisor.


 LIC. JOSÉ MOLINA OLVERA
 DIRECTOR GENERAL



 C.P. CLAUDIA DÍAZ AGUILAR
 SUBDIRECTORA DE SERVICIOS ADMINISTRATIVOS



 C.P. PASTORA BALDELMAR SANTIAGO
 JEFA DE RECURSOS FINANCIEROS


Instituto Tecnológico Superior de Tamazunchale
Estado de Flujos de Efectivo
Del 1 de Enero al 31 de Enero de 2022 y 2021
(Pesos)

Concepto	2022	2021
Flujos de Efectivo de las Actividades de Operación		
Origen	4,653,297	2,708,224
Impuestos	0	0
Cuotas y Aportaciones de Seguridad Social	0	0
Contribuciones de mejoras	0	0
Derachos	1,636,949	27,096
Productos	0	0
Aprovechamientos	0	0
Ingresos por Venta de Bienes y Prestación de Servicios	0	0
Participaciones, Aportaciones, Convenios, Incentivos Derivados de la Colaboración Fiscal y Fondos Distintos de Aportaciones	0	0
Transferencias, Asignaciones, Subsidios y Subvenciones, y Pensiones y Jubilaciones	2,752,065	2,681,128
Otros Orígenes de Operación	264,282	0
Aplicación	3,455,330	5,894,579
Servicios Personales	3,431,582	4,242,492
Materiales y Suministros	0	0
Servicios Generales	23,788	108,413
Transferencias Internas y Asignaciones al Sector Público	0	0
Transferencias al resto del Sector Público	0	0
Subsidios y Subvenciones	0	0
Ayudas Sociales	0	0
Pensionamientos y Jubilaciones	0	0
Transferencias a Fideicomisos, Mandatos y Contratos Análogos	0	0
Transferencias a la Seguridad Social	0	0
Donativos	0	0
Transferencias al Exterior	0	0
Participaciones	0	0
Aportaciones	0	0
Convenios	0	0
Otras Aplicaciones de Operación	0	1,543,674
Flujos Netos de Efectivo por Actividades de Operación	1,197,967	-3,186,355
Flujos de Efectivo de las Actividades de Inversión		
Origen	0	0
Bienes Inmuebles, Infraestructura y Construcciones en Proceso	0	0
Bienes Muebles	0	0
Otros Orígenes de Inversión	0	0
Aplicación	0	0
Bienes Inmuebles, Infraestructura y Construcciones en Proceso	0	0
Bienes Muebles	0	0
Otras Aplicaciones de Inversión	0	0
Flujos Netos de Efectivo por Actividades de Inversión	0	0
Flujo de Efectivo de las Actividades de Financiamiento		
Origen	0	0
Endeudamiento Neto	0	0
Interno	0	0
Externo	0	0
Otros Orígenes de Financiamiento	0	0
Aplicación	0	0
Servicios de la Deuda	0	0
Interno	0	0
Externo	0	0
Otras Aplicaciones de Financiamiento	0	0
Flujos netos de Efectivo por Actividades de Financiamiento	0	0
Incremento/Disminución Neta en el Efectivo y Equivalentes al Efectivo	1,197,967	-3,186,355
Efectivo y Equivalentes al Efectivo al inicio del Ejercicio	1,521,184	3,532,488
Efectivo y Equivalentes al Efectivo al final del Ejercicio	2,719,151	346,133

Bajo protesta de decir verdad declaramos que los Estados Financieros y sus Notas son razonablemente correctos y responsabilidad del emisor



LIC. JUAN JOSÉ MOLINA OLVERA
DIRECTOR GENERAL



C.P. CLAUDIA DÍAZ AGUILAR
SUBDIRECTORA DE SERVICIOS ADMINISTRATIVOS



C.P. PASTORA BALDEAMAR SANTIAGO
JEFA DE RECURSOS FINANCIEROS

Instituto Tecnológico Superior de Tantzunchale						
Estado Analítico de Ingresos						
Del 1 de Enero al 31 de Enero de 2022						
Rubro de Ingresos	Ingreso					Diferencia (6-5-1)
	Estimado	Ampliaciones y Reducciones	Modificado	Devengado	Recaudado	
	(1)	(2)	(3= 1+2)	(4)	(5)	
Impuestos	0	0	0	0	0	0
Cuotas y Aportaciones de Seguridad Social	0	0	0	0	0	0
Contribuciones de Mejoras	0	0	0	0	0	0
Derechos	6,869,475	0	6,869,475	1,636,949	1,636,949	-5,232,526
Productos	0	0	0	0	0	0
Aprovechamientos	0	0	0	0	0	0
Ingresos por Venta de Bienes, Prestación de Servicios y Otros Ingresos	0	0	0	0	0	0
Participaciones, Aportaciones, Convenios, Incentivos Derivados de la Colaboración Fiscal y Fondos Distintos de Aportaciones	0	0	0	0	0	0
Transferencias, Asignaciones, Subsidios y Subvenciones, y Pensiones y Jubilaciones	47,583,436	0	47,583,436	2,752,065	2,752,065	-44,831,371
Ingresos Derivados de Financiamientos	0	0	0	0	0	0
Total	54,452,911	0	54,452,911	4,389,014	4,389,014	-50,063,897
					Ingresos excedentes¹	-50,063,897

Estado Analítico de Ingresos Por Fuente de Financiamiento	Ingreso					Diferencia (6-5-1)
	Estimado	Ampliaciones y Reducciones	Modificado	Devengado	Recaudado	
	(1)	(2)	(3= 1+2)	(4)	(5)	
Ingresos del Poder Ejecutivo Federal o Estatal y de los Municipios						
Impuestos	0	0	0	0	0	0
Cuotas y Aportaciones de Seguridad Social	0	0	0	0	0	0
Contribuciones de Mejoras	0	0	0	0	0	0
Derechos	6,869,475	0	6,869,475	1,636,949	1,636,949	-5,232,526
Productos	0	0	0	0	0	0
Aprovechamientos	0	0	0	0	0	0
Participaciones, Aportaciones, Convenios, Incentivos Derivados de la Colaboración Fiscal y Fondos Distintos de Aportaciones	0	0	0	0	0	0
Transferencias, Asignaciones, Subsidios y Subvenciones, y Pensiones y Jubilaciones	47,583,436	0	47,583,436	2,752,065	2,752,065	-44,831,371
						0
Ingresos de los Entes Públicos de los Poderes Legislativo y Judicial, de los Organos Autónomos y del Sector Paraestatal o Paramunicipal, así como de las Empresas Productivas del Estado						
Cuotas y Aportaciones de Seguridad Social	0	0	0	0	0	0
Productos	0	0	0	0	0	0
Ingresos por Venta de Bienes, Prestación de Servicios y Otros Ingresos	0	0	0	0	0	0
Transferencias, Asignaciones, Subsidios y Subvenciones, y Pensiones y Jubilaciones	0	0	0	0	0	0
Ingresos derivados de financiamiento						
Ingresos Derivados de Financiamientos	0	0	0	0	0	0
Total	54,452,911	0	54,452,911	4,389,014	4,389,014	-50,063,897
					Ingresos excedentes	-50,063,897


LIC. JUAN JOSÉ MOLINA OLVERA
DIRECTOR GENERAL


C.P. PASTORA BALDELMAR SANTIAGO
JEFA DE RECURSOS FINANCIEROS


C.P. CLAUDIA DÍAZ ARRIARÁN
SUBDIRECTORA DE SERVICIOS ADMINISTRATIVOS

Instituto Tecnológico Superior de Tamazunchale
 Estado Analítico del Ejercicio del Presupuesto de Egresos
 Clasificación Administrativa
 Del 1 de Enero al 31 de Enero de 2022

Concepto	Egresos					Subejercicio 6 = (3 + 4)
	Aprobado	Ampliaciones/ (Reducciones)	Modificado	Devengado	Pagado	
	1	2	3 = (1 + 2)	4	5	
Sin Ramo/Dependencia	\$54,452,911	\$0	\$54,452,911	\$3,650,692	\$3,455,330	\$50,802,219
DIRECCIÓN GENERAL	\$637,980	\$0	\$637,980	\$0	\$0	\$637,980
DIRECCIÓN ACADÉMICA	\$773,307	\$0	\$773,307	\$0	\$0	\$773,307
SUBDIRECCIÓN DE SERVICIOS ADMINISTRATIVOS	\$52,206,703	\$0	\$52,206,703	\$3,650,692	\$3,455,330	\$48,556,010
DIRECCIÓN DE PLANEACIÓN Y VINCULACIÓN	\$834,922	\$0	\$834,922	\$0	\$0	\$834,922
			\$0			\$0
			\$0			\$0
			\$0			\$0
			\$0			\$0
Total del Gasto	\$54,452,911	\$0	\$54,452,911	\$3,650,692	\$3,455,330	\$50,802,219



 LIC JUAN JOSÉ MOLINA OLVERA
 DIRECTOR GENERAL


 C.P. CLAUDIA DÍAZ AGUILAR
 SUBDIRECTORA DE SERVICIOS ADMINISTRATIVOS



 C.P. PASTORA BALDELAMAR SANTIAGO
 JEFA DE RECURSOS FINANCIEROS

Instituto Tecnológico Superior de Tamazunchale
 Estado Analítico del Ejercicio del Presupuesto de Egresos
 Clasificación Económica (por Tipo de Gasto)
 Del 1 de Enero al 31 de Enero de 2022

Concepto	Egresos					Subejercicio 6 = (3-4)
	Aprobado	Ampliaciones/ (Reducciones)	Modificado	Devengado	Pagado	
	1	2	3 = (1+2)	4	5	
Gasto Corriente	54,288,476	0	54,288,476	3,650,692	3,455,330	50,637,784
Gasto de Capital	164,435	0	164,435	0	0	164,435
Amortización de la Deuda y Disminución de Pasivos	0	0	0	0	0	0
Pensiones y Jubilaciones	0	0	0	0	0	0
Participaciones	0	0	0	0	0	0
Total del Gasto	54,452,911	0	54,452,911	3,650,692	3,455,330	50,802,219


 LIC. JUAN JOSÉ MOLINA OLVERA
 DIRECTOR GENERAL


 C.P. CLAUDIA DÍAZ AGUILAR
 SUBDIRECTORA DE SERVICIOS ADMINISTRATIVOS



 C.P. PASTORA BALDELAMAR SANTIAGO
 JEFA DE RECURSOS FINANCIEROS


Instituto Tecnológico Superior de Tamazunchale
Estado Analítico del Ejercicio del Presupuesto de Egresos
Clasificación por Objeto del Gasto (Capítulo y Concepto)
Del 1 de Enero al 31 de Enero de 2022


Concepto	Egresos						Subejercicio 6 = (3 + 4)
	Aprobado	Ampliaciones/ (Reducciones)	Modificado	Devengado	Pagado		
	1	2	3 = (1 + 2)	4	5		
Servicios Personales	51,259,244	-15,095	51,244,149	3,626,924	3,431,562	47,617,224	
Remuneraciones al Personal de Carácter Permanente	24,471,350	0	24,471,350	1,864,724	1,864,724	22,606,626	
Remuneraciones al Personal de Carácter Transitorio	51,656	0	51,656	25,826	25,826	25,830	
Remuneraciones Adicionales y Especiales	12,449,985	0	12,449,985	443,986	443,986	12,005,999	
Seguridad Social	6,752,861	0	6,752,861	976,795	781,433	5,776,067	
Otras Prestaciones Sociales y Económicas	6,110,066	-15,095	6,094,971	213,080	213,080	5,881,892	
Previsiones	0	0	0	0	0	0	
Pago de Estímulos a Servidores Públicos	1,423,326	0	1,423,326	102,513	102,513	1,320,812	
Materiales y Suministros	474,537	0	474,537	0	0	474,537	
Materiales de Administración, Emisión de Documentos y Artículos Oficiales	221,052	0	221,052	0	0	221,052	
Alimentos y Utensilios	36,600	0	36,600	0	0	36,600	
Materias Primas y Materiales de Producción y Comercialización	2,150	0	2,150	0	0	2,150	
Materiales y Artículos de Construcción y de Reparación	70,609	0	70,609	0	0	70,609	
Productos Químicos, Farmacéuticos y de Laboratorio	125,805	0	125,805	0	0	125,805	
Combustibles, Lubricantes y Aditivos	0	0	0	0	0	0	
Vestuario, Blancos, Prendas de Protección y Artículos Deportivos	0	0	0	0	0	0	
Materiales y Suministros Para Seguridad	0	0	0	0	0	0	
Herramientas, Refacciones y Accesorios Menores	18,321	0	18,321	0	0	18,321	
Servicios Generales	2,656,808	15,095	2,671,903	23,768	23,768	2,648,135	
Servicios Básicos	341,329	0	341,329	268	268	341,060	
Servicios de Arrendamiento	65,046	0	65,046	0	0	65,046	
Servicios Profesionales, Científicos, Técnicos y Otros Servicios	1,131,586	0	1,131,586	0	0	1,131,586	
Servicios Financieros, Bancarios y Comerciales	78,035	0	78,035	6,175	6,175	71,861	
Servicios de Instalación, Reparación, Mantenimiento y Conservación	0	0	0	0	0	0	
Servicios de Comunicación Social y Publicidad	26,160	0	26,160	0	0	26,160	
Servicios de Traslado y Viáticos	325,348	0	325,348	2,230	2,230	323,118	
Servicios Oficiales	77,388	0	77,388	0	0	77,388	
Otros Servicios Generales	611,916	15,095	627,011	15,095	15,095	611,916	
Transferencias, Asignaciones, Subsidios y Otras Ayudas	20,000	0	20,000	0	0	20,000	
Transferencias Internas y Asignaciones al Sector Público	0	0	0	0	0	0	
Transferencias al Resto del Sector Público	0	0	0	0	0	0	
Subsidios y Subvenciones	0	0	0	0	0	0	
Ayudas Sociales	20,000	0	20,000	0	0	20,000	
Pensiones y Jubilaciones	0	0	0	0	0	0	
Transferencias a Fideicomisos, Mandatos y Otros Análogos	0	0	0	0	0	0	
Transferencias a la Seguridad Social	0	0	0	0	0	0	
Donativos	0	0	0	0	0	0	
Transferencias al Exterior	0	0	0	0	0	0	
Bienes Muebles, Inmuebles e Intangibles	42,323	0	42,323	0	0	42,323	
Mobiliario y Equipo de Administración	0	0	0	0	0	0	
Mobiliario y Equipo Educativo y Recreativo	0	0	0	0	0	0	
Equipo e Instrumental Médico y de Laboratorio	0	0	0	0	0	0	
Vehículos y Equipo de Transporte	0	0	0	0	0	0	
Equipo de Defensa y Seguridad	0	0	0	0	0	0	
Maquinaria, Otros Equipos y Herramientas	32,016	0	32,016	0	0	32,016	
Activos Biológicos	0	0	0	0	0	0	
Bienes Inmuebles	0	0	0	0	0	0	
Activos Intangibles	10,307	0	10,307	0	0	10,307	
Inversión Pública	0	0	0	0	0	0	
Obra Pública en Bienes de Dominio Público	0	0	0	0	0	0	
Obra Pública en Bienes Propios	0	0	0	0	0	0	
Proyectos Productivos y Acciones de Fomento	0	0	0	0	0	0	

Instituto Tecnológico Superior de Tamaulipas
 Estado Analítico del Ejercicio del Presupuesto de Egresos
 Clasificación por Objeto del Gasto (Capítulo y Concepto)
 Del 1 de Enero al 31 de Enero de 2022

Concepto	Egresos					Subejercicio 6 = (3 - 4)
	Aprobado	Ampliaciones/ (Reducciones)	Modificado	Devenido	Pagado	
	1	2	3 = (1 + 2)	4	5	
Inversiones Financieras y Otras Provisiones	0	0	0	0	0	0
Inversiones Para el Fomento de Actividades Productivas	0	0	0	0	0	0
Acciones y Participaciones de Capital	0	0	0	0	0	0
Compra de Títulos y Valores	0	0	0	0	0	0
Concesión de Préstamos	0	0	0	0	0	0
Inversiones en Fideicomisos, Mandatos y Otros Análogos	0	0	0	0	0	0
Otras Inversiones Financieras	0	0	0	0	0	0
Provisiones para Contingencias y Otras Erogaciones Especiales	0	0	0	0	0	0
Participaciones y Aportaciones	0	0	0	0	0	0
Participaciones	0	0	0	0	0	0
Aportaciones	0	0	0	0	0	0
Convenios	0	0	0	0	0	0
Deuda Pública	0	0	0	0	0	0
Amortización de la Deuda Pública	0	0	0	0	0	0
Intereses de la Deuda Pública	0	0	0	0	0	0
Comisiones de la Deuda Pública	0	0	0	0	0	0
Gastos de la Deuda Pública	0	0	0	0	0	0
Costo por Coberturas	0	0	0	0	0	0
Apoyos Financieros	0	0	0	0	0	0
Adeudos de Ejercicios Fiscales Anteriores (Adofas)	0	0	0	0	0	0
Total del Gasto	54,452,911	0	54,452,911	3,650,692	3,455,330	50,802,219



 LIC. JUAN JOSÉ MOLINA OLVERA
 DIRECTOR GENERAL



 C.P. CLAUDIA DÍAZ AGUILAR
 SUBDIRECTORA DE SERVICIOS ADMINISTRATIVOS


 C.P. PASTORA BALDEAMAR SANTIAGO
 JEFA DE RECURSOS FINANCIEROS

Instituto Tecnológico Superior de Tamazunchale
Estado Analítico del Ejercicio del Presupuesto de Egresos
Clasificación Funcional (Finalidad y Función)
Del 1 de Enero al 31 de Enero de 2022

Concepto	Egresos					Subejercicio 5 = (3 - 4)
	Aprobado	Ampliaciones/ (Reducciones)	Modificado	Devengado	Pagado	
	1	2	3 = (1 + 2)	4	5	
Gobierno	0	0	0	0	0	0
Legislación			0			0
Justicia			0			0
Coordinación de la Política de Gobierno			0			0
Relaciones Exteriores			0			0
Asuntos Financieros y Hacendarios			0			0
Seguridad Nacional			0			0
Asuntos de Orden Público y de Seguridad Interior			0			0
Otros Servicios Generales			0			0
Desarrollo Social	54,452,911	0	54,452,911	3,650,692	3,455,330	50,802,219
Protección Ambiental			0			0
Vivienda y Servicios a la Comunidad			0			0
Salud			0			0
Recreación, Cultura y Otras Manifestaciones Sociales			0			0
Educación	54,452,911	0	54,452,911	3,650,692	3,455,330	50,802,219
Protección Social			0			0
Otros Asuntos Sociales			0			0
Desarrollo Económico	0	0	0	0	0	0
Asuntos Económicos, Comerciales y Laborales en General			0			0
Agropecuaria, Silvicultura, Pesca y Caza			0			0
Combustibles y Energía			0			0
Minería, Manufacturas y Construcción			0			0
Transporte			0			0
Comunicaciones			0			0
Turismo			0			0
Ciencia, Tecnología e Innovación			0			0
Otras Industrias y Otros Asuntos Económicos			0			0
Otras no Clasificadas en Funciones Anteriores	0	0	0	0	0	0
Transacciones de la Deuda Pública / Costo Financiero de la Deuda			0			0
Transferencias, Participaciones y Aportaciones entre Diferentes Niveles y Ordenes de Gobierno			0			0
Saneamiento del Sistema Financiero			0			0
Adeudos de Ejercicios Fiscales Anteriores			0			0
Total del Gasto	54,452,911	0	54,452,911	3,650,692	3,455,330	50,802,219



LIC. JUAN JOSÉ MOLINA OLVERA
DIRECTOR GENERAL



C.P. PASTORA BALDELAMAR SANTIAGO
JEFA DE RECURSOS FINANCIEROS



C.P. CLAUDIA DÍAZ AGUILAR
SUBDIRECTORA DE SERVICIOS ADMINISTRATIVOS

Información de Periodos Intermedios
 Instituto Tecnológico Superior de Tamazunchale
 Estado Analítico del Ejercicio del Presupuesto de Egresos
 Clasificación Funcional por Dependencia
 Del 1 de Enero al 31 de Enero de 2022

Concepto	Egresos					Subejercicio
	Aprobado	Ampliaciones/ (Reducciones)	Modificado	Devengado	Pagado	
	1	2	3 = (1 + 2)	4	5	
Educación	54,452,911	0	54,452,911	\$3,650,692	\$3,455,330	50,802,219
Total del Gasto	54,452,911	0	54,452,911	3,650,692	3,455,330	50,802,219


 LIC JUAN JOSÉ MOLINA OLVERA
 DIRECTOR GENERAL


 C.P. PASTORA BALDEAMAR SANTIAGO
 JEFA DE RECURSOS FINANCIEROS


 C.P. CLAUDIA DÍAZ AGUILAR
 SUBDIRECTORA DE SERVICIOS ADMINISTRATIVOS



Instituto Tecnológico Superior de Tamazunchale
San Luis Potosí 2022


Estado Analítico del Ejercicio Presupuesto de Egresos Ente Público / Fuente de Financiamiento
Del 01/ene/2022 Al 31/ene/2022

Fecha y 28/mar/2022


hora de Impresión 03:38 p.m.

Usu: Supervisor
Rep: rptEstadoPresupuestoEgresos_FF2_A

Ejercicio del Presupuesto		Egreso Aprobado	Ampliaciones / (Reducciones)	Egreso Modificado	Egreso Comprometido	Egreso Devengado	Egreso Ejercido	Egreso Pagado	Subejercicio
IP1	INGRESOS PROPIOS	\$6,351,495.00	\$0.00	\$6,351,495.00	\$5,587,252.65	\$278,821.24	\$278,821.24	\$278,821.24	\$6,072,673.76
RE1	RECURSOS ESTATALES	\$23,791,718.00	\$0.00	\$23,791,718.00	\$23,791,718.00	\$1,680,703.92	\$1,565,440.10	\$1,565,440.10	\$22,111,014....
RF1	RECURSOS FEDERALES	\$24,309,698.00	\$0.00	\$24,309,698.00	\$21,888,946.06	\$1,691,167.20	\$1,611,068.61	\$1,611,068.61	\$22,618,530....
Total		\$54,452,911.00	\$0.00	\$54,452,911.00	\$51,267,916.71	\$3,650,892.36	\$3,455,329.95	\$3,455,329.95	\$50,802,218....


LIC JUAN JOSE MOLINA OLVERA
DIRECTOR GENERAL



C.P. CLAUDIA DÍAZ AGUILAR
SUBDIRECTORA DE SERVICIOS ADMINISTRATIVOS



C.P. PASTORA BALDELAMAR SANTIAGO
JEFA DE RECURSOS FINANCIEROS

Instituto Tecnológico Superior de Tamazunchale
Estado Analítico del Ejercicio del Presupuesto de Egresos
Clasificación Administrativa
Del 1 de Enero al 31 Enero de 2022

Concepto	Egresos					Subejercicio 6 = (3-4)
	Aprobado 1	Ampliaciones/ (Reducciones) 2	Modificado 3 = (1+2)	Devengado 4	Pagado 5	
DEPENDENCIA O UNIDAD ADMINISTRATIVA 1						
DEPENDENCIA O UNIDAD ADMINISTRATIVA 2						
DEPENDENCIA O UNIDAD ADMINISTRATIVA 3						
DEPENDENCIA O UNIDAD ADMINISTRATIVA 4						
DEPENDENCIA O UNIDAD ADMINISTRATIVA 5						
DEPENDENCIA O UNIDAD ADMINISTRATIVA 6						
DEPENDENCIA O UNIDAD ADMINISTRATIVA 7						
DEPENDENCIA O UNIDAD ADMINISTRATIVA 8						
DEPENDENCIA O UNIDAD ADMINISTRATIVA 9						
Total del Gasto						

NOTA: ESTE ESTADO ANALITICO DEL PRESUPUESTO DE EGRESOS POR CLASIFICACIÓN ADMINISTRATIVA NO APLICA AL INSTITUTO TECNOLÓGICO SUPERIOR DE TAMAZUNCHALE


 LIC. JUAN JOSÉ MOLINA OLVERA
 DIRECTOR GENERAL



 C.P. CLAUDIA DÍAZ AGUILAR
 SUBDIRECTORA DE SERVICIOS ADMINISTRATIVOS


 C.P. PASTORA BALDELAMAR SANTIAGO
 JEFA DE RECURSOS FINANCIEROS

Instituto Tecnológico Superior de Tamazunchale
 Estado Analítico del Ejercicio del Presupuesto de Egresos
 Clasificación Administrativa
 Del 1 de Enero al 31 de Enero de 2022

Concepto	Egresos					Subejercicio 6 = (3 + 4)
	Aprobado	Ampliaciones/ (Reducciones)	Modificado	Devengado	Pagado	
	1	2	3 = (1 + 2)	4	5	
PODER EJECUTIVO PODER LEGISLATIVO PODER JUDICIAL ORGANOS AUTÓNOMOS	\$54,452,911	\$0	\$54,452,911	\$3,650,692	\$3,455,330	\$50,802,219
Total del Gasto	\$54,452,911	\$0	\$54,452,911	\$3,650,692	\$3,455,330	\$50,802,219


 LIC. JUAN JOSÉ MOLINA OLVERA
 DIRECTOR GENERAL



 C.P. CLAUDIA DÍAZ AGUILAR
 SUBDIRECTORA DE SERVICIOS ADMINISTRATIVOS



 C.P. PASTORA BALDELAMAR SANTIAGO
 JEFA DE RECURSOS FINANCIEROS


Instituto Tecnológico Superior de Tamazunchale
 Estado Analítico del Ejercicio del Presupuesto de Egresos
 Clasificación Administrativa
 Del 1 de Enero al 31 Enero de 2022

	Egresos					Subejercicio 6 = (3 - 4)
	Aprobado	Ampliaciones/ (Reducciones)	Modificado	Devengado	Pagado	
	1	2	3 = (1 + 2)	4	5	
ENTIDADES PARAESTATALES Y FIDEICOMISOS NO EMPRESARIALES Y NO FINANCIEROS						
INSTITUCIONES PÚBLICAS DE LA SEGURIDAD SOCIAL						
ENTIDADES PARAESTATALES EMPRESARIALES NO FINANCIERAS CON PARTICIPACIÓN ESTATAL MAYORITARIA						
FIDEICOMISOS EMPRESARIALES NO FINANCIEROS CON PARTICIPACIÓN ESTATAL MAYORITARIA						
ENTIDADES PARAESTATALES EMPRESARIALES FINANCIERAS MONETARIAS CON PARTICIPACIÓN ESTATAL MAYORITARIA						
ENTIDADES PARAESTATALES EMPRESARIALES FINANCIERAS NO MONETARIAS CON PARTICIPACIÓN ESTATAL MAYORITARIA						
FIDEICOMISOS FINANCIEROS PÚBLICOS CON PARTICIPACIÓN ESTATAL MAYORITARIA						
Total del Gasto						

NOTA: ESTE ESTADO ANALITICO DEL PRESUPUESTO DE EGRESOS POR FIDEICOMISO NO APLICA AL INSTITUTO TECNOLOGICO SUPERIOR DE TAMAZUNCHALE, S.L.P.



 LIC. JUAN JOSÉ MOLINA OLVERA
 DIRECTOR GENERAL



 C.P. PASTORA BALDELAMAR SANTIAGO
 JEFA DE RECURSOS FINANCIEROS



 C.P. CLAUDIA DÍAZ AGUILAR
 SUBDIRECTORA DE SERVICIOS ADMINISTRATIVOS

Instituto Tecnológico Superior de Tamazunchale
Gasto por Categoría Programática
Del 1 de Enero al 31 de Enero de 2022

Concepto	Egresos					Subejercicio 6 = (3 + 4)
	Aprobado 1	Ampliaciones/ (Reducciones) 2	Modificado 3 = (1 + 2)	Devengado 4	Pagado 5	
Programas	54,452,911	0	54,452,911	3,650,692	3,455,330	60,802,219
Subsidios: Sector Social y Privado o Entidades Federativas y Municipios	0	0	0	0	0	0
Sujetos a Reglas de Operación	0	0	0	0	0	0
Otros Subsidios	0	0	0	0	0	0
Desempeño de las Funciones	54,452,911	0	54,452,911	3,650,692	3,455,330	60,802,219
Prestación de Servicios Públicos	54,452,911	0	54,452,911	3,650,692	3,455,330	50,802,219
Provisión de Bienes Públicos	0	0	0	0	0	0
Planeación, seguimiento y evaluación de políticas públicas	0	0	0	0	0	0
Promoción y fomento	0	0	0	0	0	0
Regulación y supervisión	0	0	0	0	0	0
Funciones de las Fuerzas Armadas (Únicamente Gobierno Federal)	0	0	0	0	0	0
Específicos	0	0	0	0	0	0
Proyectos de Inversión	0	0	0	0	0	0
Administrativos y de Apoyo	0	0	0	0	0	0
Apoyo al proceso presupuestario y para mejorar la eficiencia institucional	0	0	0	0	0	0
Apoyo a la función pública y al mejoramiento de la gestión	0	0	0	0	0	0
Compromisos	0	0	0	0	0	0
Operaciones ajenas	0	0	0	0	0	0
Obligaciones de cumplimiento de resolución jurisdiccional	0	0	0	0	0	0
Desastres Naturales	0	0	0	0	0	0
Obligaciones	0	0	0	0	0	0
Pensiones y jubilaciones	0	0	0	0	0	0
Aportaciones a la seguridad social	0	0	0	0	0	0
Aportaciones a fondos de estabilización	0	0	0	0	0	0
Aportaciones a fondos de inversión y reestructura de pensiones	0	0	0	0	0	0
Programas de Gasto Federalizado (Gobierno Federal)	0	0	0	0	0	0
Gasto Federalizado	0	0	0	0	0	0
Participaciones a entidades federativas y municipios	0	0	0	0	0	0
Costo financiero, deuda o apoyos a deudores y ahorradores de la banca	0	0	0	0	0	0
Adeudos de ejercicios fiscales anteriores	0	0	0	0	0	0
Total del Gasto	54,452,911	0	54,452,911	3,650,692	3,455,330	60,802,219



LIC. JUAN JOSÉ MOLINA OLVERA
DIRECTOR GENERAL



C.P. CLAUDIA DÍAZ AGUILAR
SUBDIRECTORA DE SERVICIOS ADMINISTRATIVOS



C.P. PASTORA BALDEAMAR SANTIAGO
JEFA DE RECURSOS FINANCIEROS

Información de Periodos Intermedios
 Instituto Tecnológico Superior de Tamazunchale
 Gasto por Categoría Programática por Dependencia
 Del 1 de Enero al 31 de Enero de 2022

Concepto	Egresos					Subejercicio 6 = (3 + 4)
	Aprobado	Ampliaciones/ (Reducciones)	Modificado	Devengado	Pagado	
	1	2	3 = (1 + 2)	4	5	
Programas						
	0	0	0	0	0	0
	0	0	0	0	0	0
	0	0	0	0	0	0
Educación	54,452,911	0	54,452,911	\$3,650,692	\$3,455,330	50,802,219
	0	0	0	0	0	0
	0	0	0	0	0	0
Total del Gasto	54,452,911	0	54,452,911	3,650,692	3,455,330	50,802,219


 LIC. JUAN JOSÉ MOLINA OLVERA
 DIRECTOR GENERAL


 C.P. CLAUDIA DÍAZ AGUILAR
 SUBDIRECTORA DE SERVICIOS ADMINISTRATIVOS


 C.P. PASTORA BALDELAMAR SANTIAGO
 JEFA DE RECURSOS FINANCIEROS



Usu: Supervisor
Rep: rptEstadoPresupuestoEgresosUA_FN_PG_PI


Instituto Tecnológico Superior de Tamazunchale
San Luis Potosi 2022
Ramo o Dependencia / Función / Programas y proyectos de Inversión
Del 01/ene/2022 Al 31/ene/2022

Fecha y hora de Impresión | 28/mar/2022 03:37 p.m.

Ramo o Dependencia / Función/ Programas y proyectos de inversión	Ampliaciones/ Aprobado(Reducciones)	Presupuesto Vigente	Comprometido	Presupuesto Disponible para Comprometer	Devengado	Comprometido No Devengado	Presupuesto Sin Devengar	Ejercido	Pagado	Cuentas por Pagar Deuda
---	--	------------------------	--------------	---	-----------	------------------------------	-----------------------------	----------	--------	----------------------------


LIC. JUAN JOSÉ MOLINA OLVERA
DIRECTOR GENERAL


C.P. PASTORA BALDELAMAR SANTIAGO
JEFA DE RECURSOS FINANCIEROS


C.P. CLAUDIA DÍAZ AGUILAR
SUBDIRECTORA DE SERVICIOS ADMINISTRATIVOS