




PODER EJECUTIVO
DEL ESTADO DE
SAN LUIS POTOSÍ



POTOSÍ
PARA LOS POTOSINOS
GOBIERNO DEL ESTADO 2021-2027



laberinto
de las ciencias y las artes

San Luis Potosí, S.L.P. 17 de enero de 2022

Oficio No. MLCA/DA/010/2022

Asunto: Estados Financieros diciembre 2021

Hecho

C.P. ALFREDO ARREDONDO OLIVARES
DIRECTOR DE CONTABILIDAD GUBERNAMENTAL
PRESENTE.

En respuesta al oficio no. SF-DCGUB/654/2009, fechado el 3 de diciembre del 2009, y atendiendo a lo que marca la Ley de Contabilidad Gubernamental vigente, anexo al presente los estados financieros armonizados por el mes de diciembre del ejercicio 2021.

Sin más por el momento, me despido de usted enviándole un cordial saludo.

ATENTAMENTE:



L.A.E. MARCELA GONZÁLEZ HERRERA
DIRECTORA GENERAL

LABERINTO
HORA 10:05
AÑOS CIA.
DIRECCIÓN DE CONTABILIDAD GUBERNAMENTAL

"2022, AÑO DE LAS Y LOS MIGRANTES DE SAN LUIS POTOSÍ"

c.c.p. C.P. Gerardo Lozano Zapata, Director de Control Presupuestal de la Secretaría de Finanzas.
Archivo

DIRECCIÓN DE CONTABILIDAD GUBERNAMENTAL
24 ENE. 2022
10:07
RECIBIDO





MUSEO LABERINTO DE LAS CIENCIAS Y LAS ARTES
ESTADO DE SAN LUIS POTOSÍ

Estado de Situación Financiera

Usu: juanorellana
Rep: rptEstadoSituacionFinanciera_ant

Al 31/dic./2021
(Cifras en Pesos)

Fecha y hora de Impresión
20ene./2022
01:09 p. m.

	2021	2020*
ACTIVO		
ACTIVO CIRCULANTE		
EFFECTIVO Y EQUIVALENTES	\$6,796,884.83	\$4,954,983.06
BANCOS/ TESORERÍA	\$6,796,884.83	\$4,954,983.06
Total de Activos Circulantes	\$6,796,884.83	\$4,954,983.06
ACTIVO NO CIRCULANTE		
BIENES MUEBLES	\$8,530,296.04	\$9,547,774.12
MOBILIARIO Y EQUIPO DE ADMINISTRACIÓN	\$9,573,172.39	\$8,452,889.57
MOBILIARIO Y EQUIPO EDUCACIONAL Y RECREATIVO	\$1,955,768.58	\$1,955,768.58
EQUIPO E INSTRUMENTAL MÉDICO Y DE LABORATORIO	\$5,281,942.73	\$5,253,943.73
VEHÍCULOS Y EQUIPO DE TRANSPORTE	\$83,528.12	\$83,528.12
MAQUINARIA, OTROS EQUIPOS Y HERRAMIENTAS	\$1,597,900.00	\$1,597,900.00
ACTIVOS BIOLÓGICOS	\$302,790.42	\$270,306.60
ACTIVOS INTANGIBLES	\$291,242.54	\$291,242.54
SOFTWARE	\$326,967.86	\$326,967.86
LICENCIAS	\$300,524.09	\$300,524.09
DEPRECIACIÓN, DETERIORO Y AMORTIZACIÓN ACUMULADA DE BIENES MUEBLES	\$26,443.77	\$26,443.77
DEPRECIACIÓN ACUMULADA DE BIENES MUEBLES	-\$1,309,844.21	-\$237,883.31
AMORTIZACIÓN ACUMULADA DE ACTIVOS INTANGIBLES	-\$1,298,748.17	-\$224,287.27
Total de Activos No Circulantes	\$8,530,296.04	\$9,547,774.12
Total del Activo	\$15,327,180.87	\$14,502,757.18
PASIVO		
PASIVO CIRCULANTE		
CUENTAS POR PAGAR A CORTO PLAZO	\$1,147,886.92	\$1,147,886.92
SERVICIOS PERSONALES POR PAGAR A CORTO PLAZO	\$1,147,886.92	\$1,147,886.92
RETENCIONES Y CONTRIBUCIONES POR PAGAR A CORTO PLAZO	\$344,337.01	\$0.00
Total de Pasivos Circulantes	\$1,147,886.92	\$1,147,886.92
PASIVO NO CIRCULANTE		
Total del Pasivo	\$1,147,886.92	\$1,147,886.92
HACIENDA PÚBLICA/ PATRIMONIO		
HACIENDA PÚBLICA/ PATRIMONIO CONTRIBUIDO		
HACIENDA PÚBLICA/ PATRIMONIO GENERADO	\$0.00	\$0.00
RESULTADOS DEL EJERCICIO (AHORRO/ DESAHORRO)	\$14,179,293.95	\$14,267,714.73
RESULTADOS DE EJERCICIOS ANTERIORES	\$169,565.86	\$472,137.35
RECTIFICACIONES DE RESULTADOS DE EJERCICIOS ANTERIORES	\$14,359,294.52	\$12,887,157.17
CAMBIOS POR ERRORES CONTABLES	-\$349,566.43	-\$97,579.79
EXCESO O INSUFICIENCIA EN LA ACTUALIZACIÓN DE LA	-\$349,566.43	-\$97,579.79
Total Hacienda Pública/ Patrimonio	\$14,179,293.95	\$14,267,714.73
Total del Pasivo y Hacienda Pública/ Patrimonio	\$15,327,180.87	\$14,502,757.18





MUSEO LABERINTO DE LAS CIENCIAS Y LAS ARTES
ESTADO DE SAN LUIS POTOSÍ

Estado de Situación Financiera
Al 31/dic./2021
(Cifras en Pesos)

Usu: juanorrellana
Rep: rptEstadoSituacionFinanciera_ant

Fecha: 20/ene./2022
hora de Impresión: 01:09 p. m.

CUENTAS DE ORDEN CONTABLES

	2021	2020*
<u>VALORES</u>	\$0.00	\$0.00
<u>EMISIÓN DE OBLIGACIONES</u>	\$0.00	\$0.00
<u>AVALES Y GARANTÍAS</u>	\$0.00	\$0.00
<u>JUICIOS</u>	\$0.00	\$0.00
<u>INVERSIÓN MEDIANTE PROYECTOS PARA PRESTACIÓN DE BIENES EN CONCESIONADOS O EN COMODATO</u>	\$0.00	\$0.00



MUSEO LABERINTO DE LAS CIENCIAS Y LAS ARTES
ESTADO DE SAN LUIS POTOSÍ

Estado de Situación Financiera


Usr: juanorellana
Rep: rptEstadoSituacionFinanciera_ant

Fecha y hora de Impresión | 20/ene./2022
01:09 p. m.

Al 31/dic./2021
(Cifras en Pésos)

	2021	2020*
CUENTAS DE ORDEN PRESUPUESTARIA:		
LEY DE INGRESOS		
LEY DE INGRESOS ESTIMADA	\$36,350,346.00	\$41,919,377.00
LEY DE INGRESOS POR EJECUTAR	\$4,754,494.44	\$8,809,241.49
MODIFICACIONES A LA LEY DE INGRESOS ESTIMADA	\$642,780.82	\$701,191.26
LEY DE INGRESOS DEVENGADA	\$32,892,331.38	\$33,811,326.77
LEY DE INGRESOS RECAUDADA	\$32,238,632.38	\$33,811,326.77
PRESUPUESTO DE EGRESOS		
PRESUPUESTO DE EGRESOS APROBADO	\$36,350,346.00	\$41,919,377.00
PRESUPUESTO DE EGRESOS POR EJERCER	\$6,345,156.54	\$4,954,983.06
MODIFICACIONES AL PRESUPUESTO DE EGRESOS APROBADO	\$1,304,295.62	-\$1,313,954.99
PRESUPUESTO DE EGRESOS COMPROMETIDO	\$31,309,485.08	\$35,650,438.95
PRESUPUESTO DE EGRESOS DEVENGADO	\$31,309,485.08	\$35,650,438.95
PRESUPUESTO DE EGRESOS EJERCIDO	\$31,309,485.08	\$35,650,438.95
PRESUPUESTO DE EGRESOS PAGADO	\$31,309,485.08	\$35,650,438.95

"Bajo protesta de decir verdad declaramos que los Estados Financieros y sus notas, son razonablemente correctos y son responsabilidad del emisor".


MARCELA GONZALEZ HERRERA
DIRECTORA GENERAL


LUCIA DIAZ DE LEON DIAZ DE LEON
ENCARGADA DIRECCION DE ADMINISTRACION



MUSEO LABERINTO DE LAS CIENCIAS Y LAS ARTES
ESTADO DE SAN LUÍS POTOSÍ

Estado de Actividades

Del 01/ene./2021 al 31/dic./2021

(Cifras en Pesos)


Fecha y hora de Impresión | 20/ene./2022 | 01:10 p. m.

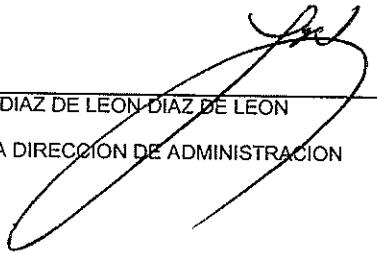
Usu: juanorellana

Rep: rptEstadoActividades

Concepto	2021	2020
INGRESOS Y OTROS BENEFICIOS		
INGRESOS DE GESTIÓN		
DERECHOS	\$1,140,803.80	\$1,354,601.00
PRODUCTOS	\$0.00	\$303,761.00
	\$1,140,803.80	\$1,050,840.00
PARTICIPACIONES, APORTACIONES, CONVENIOS, INCENTIVOS DERIVADOS DE LA COLABORACIÓN FISCAL, FONDOS DISTINTOS DE APORTACIONES, TRANSFERENCIAS, ASIGNACIONES, SUBSIDIOS Y SUBVENCIONES, Y PENSIONES Y JUBILACIONES	\$30,928,846.76	\$32,261,127.51
PARTICIPACIONES, APORTACIONES, CONVENIOS, INCENTIVOS DERIVADOS DE LA COLABORACIÓN FISCAL Y FONDOS DISTINTOS DE APORTACIONES	\$477,849.00	\$0.00
TRANSFERENCIAS, ASIGNACIONES, SUBSIDIOS Y SUBVENCIONES, Y PENSIONES Y JUBILACIONES	\$30,450,997.76	\$32,261,127.51
OTROS INGRESOS Y BENEFICIOS		
INGRESOS FINANCIEROS	\$168,891.82	\$212,162.79
OTROS INGRESOS Y BENEFICIOS VARIOS	\$164,931.82	\$205,088.31
	\$3,960.00	\$7,074.48
Total de Ingresos y Otros Beneficios	\$32,238,542.38	\$33,827,891.30
GASTOS Y OTRAS PÉRDIDAS		
GASTOS DE FUNCIONAMIENTO		
SERVICIOS PERSONALES	\$30,656,585.46	\$32,701,973.01
MATERIALES Y SUMINISTROS	\$21,504,883.70	\$20,594,231.72
SERVICIOS GENERALES	\$1,568,569.63	\$1,435,914.11
	\$7,583,132.13	\$10,671,827.18
TRANSFERENCIAS, ASIGNACIONES, SUBSIDIOS Y OTRAS AYUDAS	\$592,416.80	\$567,760.50
AYUDAS SOCIALES	\$592,416.80	\$567,760.50
OTROS GASTOS Y PÉRDIDAS EXTRAORDINARIAS		
ESTIMACIONES, DEPRECIACIONES, DETERIOROS, OBSOLESCENCIA Y AMORTIZACIONES	\$819,974.26	\$86,020.44
	\$819,974.26	\$86,020.44
Total de Gastos y otras Pérdidas	\$32,068,976.52	\$33,355,753.95
Resultado del Ejercicio (Ahorro/Desahorro)	\$169,565.86	\$472,137.35

"Bajo protesta de decir verdad declaramos que los Estados Financieros y sus notas, son razonablemente correctos y son responsabilidad del emisor".


 MARCELA GONZÁLEZ HERRERA
 DIRECTORA GENERAL


 LUCÍA DÍAZ DE LEÓN DÍAZ DE LEÓN
 ENCARGADA DIRECCIÓN DE ADMINISTRACIÓN



Usr: juanorellana
Rep: rptEstadoVariacionHacienda

MUSEO LABERINTO DE LAS CIENCIAS Y LAS ARTES ESTADO DE SAN LUIS POTOSÍ

Estado de Variación en la Hacienda Pública
Del 01/ene/2021 Al 31/dic./2021

Fecha y hora de Impresión | 20/ene./2022 | 01:11 p. m.

Cifras en Pesos)

Concepto	Hacienda Pública/ Patrimonio Contribuido	Hacienda Pública/ Patrimonio Generado De Ejercicios Anteriores	Hacienda Pública/ Patrimonio Generado Del Ejercicio	Exceso o Insuficiencia en la Actualización de la Hacienda Pública / Patrimonio	Total
HACIENDA PÚBLICA/PATRIMONIO CONTRIBUIDO NETO DE 2020	\$0.00	\$0.00	\$0.00	\$0.00	\$0.00
APORTACIONES	\$0.00	\$0.00	\$0.00	\$0.00	\$0.00
DONACIONES DE CAPITAL	\$0.00	\$0.00	\$0.00	\$0.00	\$0.00
ACTUALIZACIÓN DE LA HACIENDA PÚBLICA/PATRIMONIO	\$0.00	\$0.00	\$0.00	\$0.00	\$0.00
HACIENDA PÚBLICA /PATRIMONIO GENERADO NETO DE 2020	\$0.00	\$13,795,577.38	\$472,137.35	\$0.00	\$14,267,714.73
RESULTADOS DEL EJERCICIO (AHORRO/ DESAHORRO)	\$0.00	\$0.00	\$472,137.35	\$0.00	\$472,137.35
RESULTADOS DE EJERCICIOS ANTERIORES	\$0.00	\$13,887,157.17	\$0.00	\$0.00	\$13,887,157.17
REVALUOS	\$0.00	\$0.00	\$0.00	\$0.00	\$0.00
RESERVAS	\$0.00	\$0.00	\$0.00	\$0.00	\$0.00
RECTIFICACIONES DE RESULTADOS DE EJERCICIOS ANTERIORES	\$0.00	-\$91,579.79	\$0.00	\$0.00	-\$91,579.79
EXCESO O INSUFICIENCIA EN LA ACTUALIZACIÓN DE LA HACIENDA PÚBLICA/ PATRIMONIO NETO DE 2020	\$0.00	\$0.00	\$0.00	\$0.00	\$0.00
RESULTADO POR POSICIÓN MONETARIA	\$0.00	\$0.00	\$0.00	\$0.00	\$0.00
RESULTADO POR TENENCIA DE ACTIVOS NO MONETARIOS	\$0.00	\$0.00	\$0.00	\$0.00	\$0.00
HACIENDA PÚBLICA / PATRIMONIO NETO FINAL DE 2020	\$0.00	\$13,795,577.38	\$472,137.35	\$0.00	\$14,267,714.73
CAMBIOS EN LA HACIENDA PÚBLICA/PATRIMONIO CONTRIBUIDO NETO DE 2021	\$0.00	\$0.00	\$0.00	\$0.00	\$0.00
APORTACIONES	\$0.00	\$0.00	\$0.00	\$0.00	\$0.00
DONACIONES DE CAPITAL	\$0.00	\$0.00	\$0.00	\$0.00	\$0.00
ACTUALIZACIÓN DE LA HACIENDA PÚBLICA/PATRIMONIO	\$0.00	\$0.00	\$0.00	\$0.00	\$0.00
VARIACIONES DE LA HACIENDA PÚBLICA / PATRIMONIO GENERADO NETO DE 2021	\$0.00	\$472,137.35	-\$560,588.13	\$0.00	-\$88,420.78
RESULTADOS DEL EJERCICIO (AHORRO/ DESAHORRO)	\$0.00	\$0.00	\$169,565.86	\$0.00	\$169,565.86
RESULTADOS DE EJERCICIOS ANTERIORES	\$0.00	\$472,137.35	-\$472,137.35	\$0.00	\$0.00
REVALUOS	\$0.00	\$0.00	\$0.00	\$0.00	\$0.00
RESERVAS	\$0.00	\$0.00	\$0.00	\$0.00	\$0.00
RECTIFICACIONES DE RESULTADOS DE EJERCICIOS ANTERIORES	\$0.00	\$0.00	-\$257,986.64	\$0.00	-\$257,986.64
CAMBIOS EN EL EXCESO O INSUFICIENCIA EN LA ACTUALIZACIÓN DE LA HACIENDA PÚBLICA/ PATRIMONIO NETO DE 2021	\$0.00	\$0.00	\$0.00	\$0.00	\$0.00
RESULTADO POR POSICIÓN MONETARIA	\$0.00	\$0.00	\$0.00	\$0.00	\$0.00
RESULTADO POR TENENCIA DE ACTIVOS NO MONETARIOS	\$0.00	\$0.00	\$0.00	\$0.00	\$0.00
HACIENDA PÚBLICA / PATRIMONIO NETO FINAL DE 2021	\$0.00	\$14,267,714.73	-\$88,420.78	\$0.00	\$14,179,293.95



MUSEO LABERINTO DE LAS CIENCIAS Y LAS ARTES
ESTADO DE SAN LUIS POTOSÍ

Estado de Variación en la Hacienda Pública

Usr: juanorellana
 Rep: rptEstadoVariacionHacienda

Del 01/ene/2021 Al 31/dic./2021
 (Cifras en Pesos)


Fecha y hora de Impresión | 20/ene./2022 | 01:11 p. m.

Concepto	Hacienda Pública/ Patrimonio Contribuido	Hacienda Pública/ Patrimonio Generado De Ejercicios Anteriores	Hacienda Pública/ Patrimonio Generado Del Ejercicio	Exceso o Insuficiencia en la Actualización de la Hacienda Pública / Patrimonio	Total
----------	------------------------------------------------	-------------------------------------------------------------------------	--------------------------------------------------------------	--------------------------------------------------------------------------------------------	-------

"Bajo protesta de decir verdad declaramos que los Estados Financieros y sus notas, son razonablemente correctos y son responsabilidad del emisor".



MARCELA GONZÁLEZ HERRERA
 DIRECTORA GENERAL



LUCIA DIAZ DE LEON DIAZ DE LEON
 ENCARGADA DIRECCION DE ADMINISTRACION



MUSEO LABERINTO DE LAS CIENCIAS Y LAS ARTES

ESTADO DE SAN LUIS POTOSÍ

Estado de Cambios en la Situación Financiera

Del 01/ene./2021 Al 31/dic./2021

(Cifras en Pesos)

Fecha y 20/ene./2022

hora de Impresión 01:12 p. m.

Ustr: Juanorellana
Rep: rptEstadoCambiosSituacionFinancieraC

Concepto	2021	2020	Origen	Aplicación
ACTIVO				
ACTIVO CIRCULANTE	\$15,327,180.87	\$14,502,757.18	\$1,077,960.90	\$1,902,384.59
EFFECTIVO Y EQUIVALENTES	\$6,796,884.83	\$4,954,983.06		\$1,841,901.77
	\$6,796,884.83	\$4,954,983.06		\$1,841,901.77
ACTIVO NO CIRCULANTE	\$8,530,296.04	\$9,547,774.12	\$1,077,960.90	\$60,482.82
BIENES MUEBLES	\$9,513,172.39	\$9,452,689.57		\$60,482.82
ACTIVOS INTANGIBLES	\$326,967.86	\$326,967.86		
DEPRECIACIÓN, DETERIORO Y AMORTIZACIÓN ACUMULADA DE BIENES	-\$1,309,844.21	-\$231,883.31	\$1,077,960.90	
PASIVO				
PASIVO CIRCULANTE	\$1,147,886.92	\$235,042.45	\$912,844.47	
CUENTAS POR PAGAR A CORTO PLAZO	\$1,147,886.92	\$235,042.45	\$912,844.47	
	\$1,147,886.92	\$235,042.45	\$912,844.47	
PASIVO NO CIRCULANTE	\$0.00	\$0.00		
HACIENDA PÚBLICA/ PATRIMONIO				
HACIENDA PÚBLICA/PATRIMONIO CONTRIBUIDO	\$14,179,293.95	\$14,267,714.73	\$472,137.35	\$560,558.13
HACIENDA PÚBLICA /PATRIMONIO GENERADO	\$0.00	\$0.00		
RESULTADOS DEL EJERCICIO (AHORRO/ DESAHORRO)	\$14,179,293.95	\$14,267,714.73	\$472,137.35	\$560,558.13
RESULTADOS DE EJERCICIOS ANTERIORES	\$169,565.88	\$472,137.35		\$302,571.49
RECTIFICACIONES DE RESULTADOS DE EJERCICIOS ANTERIORES	\$14,359,294.52	\$13,887,157.17	\$472,137.35	
	-\$349,566.43	-\$91,579.79		\$257,986.64
EXCESO O INSUFICIENCIA EN LA ACTUALIZACIÓN DE LA HACIENDA PÚBLICA/ PATRIMONIO				
	\$0.00	\$0.00		



MUSEO LABERINTO DE LAS CIENCIAS Y LAS ARTES
ESTADO DE SAN LUIS POTOSÍ

Estado de Cambios en la Situación Financiera


Del 01/ene./2021 Al 31/dic./2021
 (Cifras en Pesos)


Usu: juanorellana
 Rep: rptEstadoCambiosSituacionFinancieraC

Fecha y hora de Impresión | 20/ene./2022 | 01:12 p. m.

Concepto	2021	2020	Origen	Aplicación
----------	------	------	--------	------------

"Bajo protesta de decir verdad declaramos que los Estados Financieros y sus notas, son razonablemente correctos y son responsabilidad del emisor".


 MARCELA GONZALEZ HERRERA
 DIRECTORA GENERAL


 LUCIA DIAZ DE LEON DIAZ DE LEON
 ENCARGADA DIRECCION DE ADMINISTRACION



MUSEO LABERINTO DE LAS CIENCIAS Y LAS ARTES
ESTADO DE SAN LUÍS POTOSÍ

Estado de Flujos de Efectivo

Del 01/ene/2021 Al 31/dic./2021

(Cifras en Pesos)

Usu: juanorellana

Rep: rptEstadoFlujosEfectivo

Fecha y hora de Impresión 20/ene./2022 01:13 p. m.

Concepto	2021	2020
FLUJOS DE EFECTIVO DE LAS ACTIVIDADES DE OPERACIÓN		
ORIGEN		
DERECHOS	\$33,151,386.85	\$33,804,252.29
PRODUCTOS	\$0.00	\$303,761.00
INGRESOS POR VENTA DE BIENES Y PRESTACION DE SERVICIOS	\$1,141,853.80	\$1,050,840.00
PARTICIPACIONES, APORTACIONES, CONVENIOS, INCENTIVOS DERIVADOS DE LA COLABORACION FISCAL Y FONDOS DISTINTOS DE APORTACIONES	\$164,931.82	\$188,523.78
TRANSFERENCIAS, ASIGNACIONES, SUBSIDIOS Y SUBVENCIONES, Y PENSIONES Y JUBILACIONES	\$477,849.00	\$0.00
OTROS ORIGENES DE OPERACION	\$30,450,997.76	\$32,261,127.51
	\$915,754.47	\$0.00
APLICACION		
SERVICIOS PERSONALES	\$31,249,002.26	\$33,726,402.16
MATERIALES Y SUMINISTRO	\$21,504,883.70	\$20,594,231.72
SERVICIOS GENERALES	\$1,568,569.63	\$1,435,914.11
AYUDAS SOCIALES	\$7,583,132.13	\$10,671,827.18
OTRAS APLICACIONES DE OPERACION	\$592,416.80	\$567,760.50
	\$0.00	\$456,668.66
FLUJOS NETOS DE EFECTIVO POR ACTIVIDADES DE OPERACION	\$1,902,384.59	\$77,850.13
FLUJOS DE EFECTIVO DE LAS ACTIVIDADES DE INVERSION		
APLICACION		
BIENES MUEBLES	\$60,482.82	\$2,380,705.44
	\$60,482.82	\$2,380,705.44
FLUJOS NETOS DE EFECTIVO POR ACTIVIDADES DE INVERSION	-\$60,482.82	-\$2,380,705.44
FLUJO DE EFECTIVO DE LAS ACTIVIDADES DE FINANCIAMIENTO		
INCREMENTO/DISMINUCION NETA EN EL EFECTIVO Y EQUIVALENTES AL EFECTIVO	\$1,841,901.77	-\$2,302,855.31
EFECTIVO Y EQUIVALENTES AL EFECTIVO AL INICIO DEL EJERCICIO	\$4,954,983.06	\$7,257,838.37
EFECTIVO Y EQUIVALENTES AL EFECTIVO AL FINAL DEL EJERCICIO	\$6,796,884.83	\$4,954,983.06

"Bajo protesta de decir verdad declaramos que los Estados Financieros y sus notas, son razonablemente correctos y son responsabilidad del emisor".

MARCELA GONZÁLEZ HERRERA

DIRECTORA GENERAL

LUCIA DIAZ DE LEON DIAZ DE LEON

ENCARGADA DIRECCION DE ADMINISTRACION

AL 31 DE DICIEMBRE DE 2021

Con el propósito de dar cumplimiento a los artículos 46 y 49 de la Ley General de Contabilidad Gubernamental, los entes públicos deberán acompañar notas a los estados financieros cuyos rubros así lo requieran teniendo presente los postulados de revelación suficiente e importancia relativa con la finalidad, que la información sea de mayor utilidad para los usuarios.

A continuación se presentan los tres tipos de notas que acompañan a los estados, a saber:

- a) Notas de desglose;
- b) Notas de memoria (cuentas de orden), y
- c) Notas de gestión administrativa.

a) NOTAS DE DESGLOSE

I) NOTAS AL ESTADO DE SITUACIÓN FINANCIERA

Activo

• **Efectivo y Equivalentes**

1. Se informará acerca de los fondos con afectación específica, el tipo y monto de los mismos; de las inversiones financieras se revelará su tipo y monto, su clasificación en corto y largo plazo separando aquellos que su vencimiento sea menor a 3 meses.


A continuación se relacionan las cuentas que integran el rubro de efectivo y equivalentes:

Concepto	2021	2020
EFECTIVO	\$ 10,000.00	\$ 10,500.00
BANCOS/TESORERÍA	\$ 6,786,884.83	\$ 4,944,483.06
INVERSIONES TEMPORALES (HASTA 3 MESES)	\$.00	\$.00
FONDOS CON AFECTACIÓN ESPECÍFICA	\$.00	\$.00
Suma \$	6,796,884.83 \$	4,954,983.06 \$


Bancos/Tesorería

Representa el monto de efectivo disponible propiedad de ENTE/INSTITUTO, en instituciones bancarias, su importe se integra por:

Banco	Importe



LIC. MARCELA GONZÁLEZ HERRERA
 DIRECTORA GENERAL



C.P. LUCÍA DÍAZ DE LEÓN DÍAZ DE LEÓN
 ENCARGADA DE LA DIRECCIÓN DE ADMINISTRACIÓN

Banorte	\$ 2,113,119.84
Bancomer	\$ 4,673,764.99
	\$.00
Suma \$	6,786,884.83

Inversiones Temporales

Representa el monto de efectivo invertido por ENTE/INSTITUTO, la cual se efectúa a plazos que van de inversión a la vista hasta 90 días, su importe se integra

Banco	Importe
	\$.00
	\$.00
	\$.00
	\$.00
	\$.00
Suma \$	-

Fondos con Afectación Específica

Representan el monto de los fondos con afectación específica que deben financiar determinados gastos o actividades.

Banco	Importe
	\$.00
	\$.00
Suma \$	-

Derechos a recibir Efectivo y Equivalentes y Bienes o Servicios a Recibir

2. Por tipo de contribución se informará el monto que se encuentre pendiente de cobro y por recuperar de hasta cinco ejercicios anteriores, asimismo se deberán considerar los montos sujetos a algún tipo de juicio con una antigüedad mayor a la señalada y la factibilidad de cobro.

Concepto	2021	2020
CUENTAS POR COBRAR A CORTO PLAZO	\$.00	\$.00
DEUDORES DIVERSOS POR COBRAR A CORTO PLAZO	\$.00	\$.00
OTROS DERECHOS A RECIBIR EFECTIVO O EQUIVALENTES A CORTO PLAZO	\$.00	\$.00
Suma \$	-	\$



LIC. MARCELA GONZALEZ HERRERA
 DIRECTORA GENERAL

Las Cuentas por Cobrar a Corto Plazo se integran por:

Concepto	2021	2021%
CUENTAS POR COBRAR	0.00	0
DEUDORES DIVERSOS	0.00	0
OTROS DERECHOS	0.00	0
Suma \$	-	0%

Deudores Diversos por Cobrar a Corto Plazo

Representa el monto de los derechos de cobro a favor del ente público por gastos por comprobar, principalmente relacionados con viáticos.

Otros Derechos a recibir Efectivo y Equivalentes a Corto Plazo

Representan los derechos de cobro originados en el desarrollo de las actividades del ente público, de los cuales se espera recibir una contraprestación representada en recursos, bienes o servicios; en un plazo menor o igual a doce meses, no incluidos en las cuentas anteriores,

3. Se elaborará, de manera agrupada, los derechos a recibir efectivo y equivalentes, y bienes o servicios a recibir, (excepto cuentas por cobrar de contribuciones o fideicomisos que se encuentran dentro de inversiones financieras, participaciones y aportaciones de capital) en una desagregación por su vencimiento en días a 90, 180, menor o igual a 365 y mayor a 365. Adicionalmente, se informará de las características cualitativas relevantes que le afecten a estas cuentas.


Bienes Disponibles para su Transformación o Consumo (inventarios)

4. Se clasificarán como bienes disponibles para su transformación aquellos que se encuentren dentro de la cuenta Inventarios. Esta nota aplica para aquellos entes públicos que realicen algún proceso de transformación y/o elaboración de bienes. En la nota se informará del sistema de costo y método de valuación aplicados a los inventarios, así como la conveniencia de su aplicación dada la naturaleza de los mismos. Adicionalmente, se revelará el impacto en la información financiera por cambios en el método o sistema.


5. De la cuenta Almacén se informará acerca del método de valuación, así como la conveniencia de su aplicación. Adicionalmente, se revelará el impacto en la información financiera por cambios en el método.

Inversiones Financieras

6. De la cuenta Inversiones financieras, que considera los fideicomisos, se informará de éstos los recursos asignados por tipo y monto, y características significativas que tengan o puedan tener alguna incidencia en las mismas.



LIC. MARCELA GONZALEZ HERRERA
 DIRECTORA GENERAL



C.P. LUCÍA DÍAZ DE LEÓN
 ENCARGADA DE LA DIRECCIÓN DE ADMINISTRACIÓN

7. Se informará de las inversiones financieras, los saldos de las participaciones y aportaciones de capital.
 - Bienes Muebles, Inmuebles e Intangibles
8. Se informará de manera agrupada por cuenta, los rubros de Bienes Muebles e Inmuebles, el monto de la depreciación del ejercicio y la acumulada, el método de depreciación, tasas aplicadas y los criterios de aplicación de los mismos. Asimismo, se informará de las características significativas del estado en que se encuentren los activos.
9. Se informará de manera agrupada por cuenta, los rubros de activos intangibles y diferidos, su monto y naturaleza, amortización del ejercicio, amortización acumulada, tasa y método aplicados.

Bienes Inmuebles, Infraestructura y Construcciones en Proceso

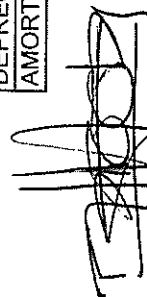
Se integra de la siguiente manera:

Concepto	2021	2020
TERRENOS	\$.00	\$.00
OTROS BIENES INMUEBLES	\$.00	\$.00
Subtotal BIENES MUEBLES	\$ -	\$ -

Bienes Muebles, Intangibles y Depreciaciones

Se integran de la siguiente manera:

Concepto	2021	2020
MOBILIARIO Y EQUIPO DE ADMINISTRACIÓN	\$ 1,955,768.58	\$ 1,955,768.58
MOBILIARIO Y EQUIPO EDUCACIONAL Y RECREATIVO	\$ 5,281,942.73	\$ 5,253,943.73
EQUIPO E INSTRUMENTAL MEDICO Y DE LABORATORIO	\$ 83,528.12	\$ 83,528.12
VEHICULOS Y EQUIPO DE TRANSPORTE	\$ 1,597,900.00	\$ 1,597,900.00
MAQUINARIA, OTROS EQUIPOS Y HERRAMIENTAS	\$ 302,790.42	\$ 270,306.60
ACTIVOS BIOLÓGICOS	\$ 291,242.54	\$ 291,242.54
Subtotal BIENES MUEBLES	\$ 9,513,172.39	\$ 9,452,689.57
SOFTWARE	\$ 300,524.09	\$ 300,524.09
LICENCIAS	\$ 26,443.77	\$ 26,443.77
Subtotal ACTIVOS INTANGIBLES	\$ 326,967.86	\$ 326,967.86
DEPRECIACIÓN ACUMULADA DE BIENES MUEBLES	-\$ 1,298,748.17	-\$ 224,267.27
AMORTIZACIÓN ACUMULADA DE ACTIVOS INTANGIBLES	-\$ 11,096.04	-\$ 7,616.04



LIC. MARCELA GONZÁLEZ HERRERA
 DIRECTORA GENERAL



C.P. LUCÍA DÍAZ DE LEÓN
 ENCARGADA DE LA DIRECCIÓN DE ADMINISTRACIÓN

CIÓN, DETERIORO Y AMORTIZACIÓN ACUMULADA DE BIENES	\$	(1,309,844.21)	\$	(231,883.31)
Suma	\$	8,530,296.04	\$	9,547,774.12

Activo Diferido

Se integran de la siguiente manera:

Concepto	2021	2020
	\$.00	\$.00

• **Estimaciones y Deterioros**

10. Se informarán los criterios utilizados para la determinación de las estimaciones; por ejemplo: estimación de cuentas incobrables, estimación de inventarios, deterioro de activos biológicos y cualquier otra que aplique.

• **Otros Activos**

11. De las cuentas de otros activos se informará por tipo circulante o no circulante, los montos totales asociados y sus características cualitativas significativas que les impacten financieramente.

Pasivo


1. Se elaborará una relación de las cuentas y documentos por pagar en una desagregación por su vencimiento en días a 90, 180, menor o igual a 365 y mayor a 365. Asimismo, se informará sobre la factibilidad del pago de dichos pasivos.


2. Se informará de manera agrupada los recursos localizados en Fondos de Terceros en Administración y/o en Garantía a corto y largo plazo, así como la naturaleza de dichos recursos y sus características cualitativas significativas que les afecten o pudieran afectarles financieramente.

3. Se informará de las cuentas de los pasivos diferidos y otros, su tipo, monto y naturaleza, así como las características significativas que les impacten o pudieran impactarles financieramente.

Este género se compone de dos grupos, el Pasivo Circulante y el Pasivo No Circulante, en éstos inciden pasivos derivados de operaciones por servicios personales, cuentas por pagar por operaciones presupuestarias devengadas y contabilizadas al 30 de septiembre del ejercicio correspondiente; pasivos por obligaciones laborales, a continuación se presenta la integración del pasivo:

Concepto	2021	2020
----------	------	------


LIC. MARCELA GONZÁLEZ HERRERA
 DIRECTORA GENERAL


C.P. LUCÍA DÍAZ DE LEÓN DÍAZ
 ENCARGADA DE LA DIRECCIÓN DE ADMINISTRACIÓN

PASIVO CIRCULANTE	\$ 1,147,886.92	\$ 235,042.45
PASIVO NO CIRCULANTE	\$.00	\$.00
Suma de Pasivo \$	1,147,886.92 \$	235,042.45

• **Pasivo Circulante**

Destacan entre las principales partidas del Pasivo Circulante las siguientes:

Concepto	Importe
SERVICIOS PERSONALES POR PAGAR A CORTO PLAZO	\$ 344,337.01
RETENCIONES Y CONTRIBUCIONES POR PAGAR A CORTO PLAZO	\$ 803,549.91
INGRESOS POR CLASIFICAR	\$.00
PROVEEDORES POR PAGAR A CORTO PLAZO	\$.00
OTRAS CUENTAS POR PAGAR A CORTO PLAZO	\$.00
Suma PASIVO CIRCULANTE \$	1,147,886.92

Servicios Personales por Pagar a Corto Plazo

El importe de esta cuenta esta constituido principalmente por: Aportaciones de Seguridad Social (patronal), mismas que se pagan en los meses de octubre y noviembre; Prima Vacacional, cuyo importe se paga en diciembre; Aguinaldo cuyo importe se pagará en el mes de noviembre.

Retenciones por Pagar a Corto Plazo

El importe de esta cuenta esta constituido principalmente por: Retenciones de ISR por Sueldos y Salarios, Honorarios y por Arrendamiento, mismo que se pagan en el mes de octubre; retenciones derivadas de aportaciones de seguridad social (Trabajadores) mismas que se liquidan en el mes de octubre.

Ingresos por Clasificar a Corto Plazo


Representa los recursos depositados de ENTE/INSTITUTO, pendientes de clasificar según los conceptos del Clasificador por Rubros de Ingresos.

Proveedores por Pagar a Corto Plazo

Representa los adeudos con proveedores derivados de operaciones de ENTE/INSTITUTO, con vencimiento menor o igual a doce meses.



LIC. MARCELA GONZALEZ HERRERA
 DIRECTORA GENERAL



C.P. LUCÍA DÍAZ DE LEÓN
 ENCARGADA DE LA DIRECCIÓN DE ADMINISTRACIÓN

• Pasivo No Circulante

Destacan entre las principales partidas del Pasivo No Circulante las siguientes:

Concepto	2021
PROVISIÓN PARA CONTINGENCIAS A LARGO PLAZO	\$.00
Suma de Pasivos a Largo Plazo \$	-


II) NOTAS AL ESTADO DE ACTIVIDADES

Ingresos de Gestión

- De los rubros de impuestos, cuotas y aportaciones de seguridad social, contribuciones de mejoras, derechos, productos, aprovechamientos, y de ingresos por venta de bienes y prestación de servicios, los cuales están armonizados con los rubros del Clasificador por Rubros de Ingresos, se informarán los montos totales y cualquier característica significativa.
- Participaciones, Aportaciones, Convenios, Incentivos Derivados de la Colaboración Fiscal, Fondos Distintos de Aportaciones, Transferencias, Asignaciones, Subsidios y Subvenciones, y Pensiones y Jubilaciones
- De los rubros de participaciones, aportaciones, convenios, incentivos derivados de la colaboración fiscal, fondos distintos de aportaciones, transferencias, asignaciones, subsidios y subvenciones, y pensiones y jubilaciones, los cuales están armonizados con los rubros del Clasificador por Rubros de Ingresos, se informarán los montos totales y cualquier característica significativa.

Concepto	Importe
DERECHOS	\$ -
PRODUCTOS	\$ 1,140,803.80
Subtotal Ingresos de Gestión	\$ 1,140,803.80
PARTICIPACIONES, APORTACIONES, CONVENIOS, INCENTIVOS DERIVADOS DE LA	\$ 477,849.00
TRANSFERENCIAS, ASIGNACIONES, SUBSIDIOS Y SUBVENCIONES, PENSIONES Y	\$ 30,450,997.76
Subtotal PARTICIPACIONES, APORTACIONES, CONVENIOS, INCENTIVOS DERIVADOS DE LA	\$ 30,928,846.76
INGRESOS FINANCIEROS	\$ 164,931.82
OTROS INGRESOS Y BENEFICIOS VARIOS	\$ 3,960.00
Subtotal Otros Ingresos y Beneficios	\$ 168,891.82
TOTAL	\$ 32,238,542.38

- De los rubros de Ingresos Financieros, Incremento por Variación de Inventarios, Disminución del Exceso de Estimaciones por Pérdida o Deterioro



LIC. MARCELA GONZALEZ HERRERA
DIRECTORA GENERAL



C.P. LUCÍA DÍAZ DE LEÓN DÍAZ DE LEÓN
ENCARGADA DE LA DIRECCIÓN DE ADMINISTRACIÓN

u Obsolescencia, Disminución del Exceso de Provisiones, y de Otros Ingresos y Beneficios Varios, se informará los montos totales y cualquier característica significativa.

Gastos y Otras Pérdidas:

1. Explicar aquellas cuentas de gastos de funcionamiento, transferencias, subsidios y otras ayudas, participaciones y aportaciones, otros gastos y pérdidas extraordinarias, así como los ingresos y gastos extraordinarios, que en lo individual representen el 10% o más del total de los gastos.

Concepto	Importe
GASTOS DE FUNCIONAMIENTO	\$ 30,656,585.46
TRANSFERENCIAS, ASIGNACIONES, SUBSIDIOS Y OTRAS AYUDAS	\$ 592,416.80
PARTICIPACIONES Y APORTACIONES	\$ -
INTERESES, COMISIONES Y OTROS GASTOS DE LA DEUDA PÚBLICA	\$ -
OTROS GASTOS Y PÉRDIDAS EXTRAORDINARIAS	\$ 819,974.26
Suma de GASTOS Y OTRAS PÉRDIDAS	\$ 32,068,976.52

A su vez se presentan aquellos rubros que en forma individual representan el 8.0% o más del total de los gastos:

Concepto	Importe	%
REMUNERACIONES AL PERSONAL DE CARÁCTER PERMANENTE	\$ 13,830,955.95	43%
SERVICIOS PROFESIONALES, CIENTÍFICOS Y TÉCNICOS Y OTROS SERVICIOS	\$ 2,582,749.24	8%
SEGURIDAD SOCIAL	\$ 2,848,094.90	9%

III) NOTAS AL ESTADO DE VARIACIÓN EN LA HACIENDA PÚBLICA

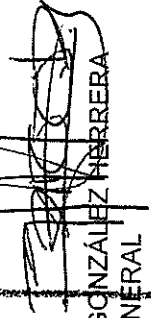
1. Se informará de manera agrupada, acerca de las modificaciones al patrimonio contribuido por tipo, naturaleza y monto.
2. Se informará de manera agrupada, acerca del monto y procedencia de los recursos que modifican al patrimonio generado.

En el periodo que se informa no hubo variaciones al Patrimonio Contribuido

En el periodo que se informa el patrimonio generado, procede de la recepción de las aportaciones ordinarias tanto por las entidades federativas y la Secretaría de Hacienda y Crédito Público, así como por la recepción de aportaciones extraordinarias tanto de entidades federativas y municipios.

IV) NOTAS AL ESTADO DE FLUJOS DE EFECTIVO

Efectivo y equivalentes



LIC. MARCELA GONZÁLEZ HERRERA
 DIRECTORA GENERAL

1. El análisis de los saldos inicial y final que figuran en la última parte del Estado de Flujo de Efectivo en la cuenta de efectivo y equivalentes es como sigue:

Concepto	2021	2020
EFFECTIVO	\$ 10,000.00	\$ 10,500.00
BANCOS/TESORERÍA	\$ 6,786,884.83	\$ 4,944,483.06
BANCOS/DEPENDENCIAS Y OTROS	\$ -	\$ -
INVERSIONES TEMPORALES (HASTA 3 ME)	\$ -	\$ -
FONDOS CON AFECTACIÓN ESPECÍFICA	\$ -	\$ -
DEPOSITOS DE FONDOS DE TERCEROS	\$ -	\$ -
Total de EFECTIVO Y EQUIVALENTES	\$ 6,796,884.83	\$ 4,954,983.06


2. Detallar las adquisiciones de bienes muebles e inmuebles con su monto global y, en su caso, el porcentaje de estas adquisiciones que fueron realizadas mediante subsidios de capital del sector central. Adicionalmente, revelar el importe de los pagos que durante el periodo se hicieron por la compra de los elementos citados.

3. Conciliación de los Flujos de Efectivo Netos de las Actividades de Operación y la cuenta de Ahorro/Desahorro antes de Rubros Extraordinarios.

	2021	2020
Ahorro/Desahorro antes de rubros		
Movimientos de partidas (o rubros) que no		
Depreciación		
Amortización		
Incrementos en las provisiones		
Incremento en inversiones producido por revaluación		
Ganancia/pérdida en venta de propiedad, planta y equipo		
Incremento en cuentas por cobrar		
Partidas extraordinarias		

Las cuentas que aparecen en el cuadro anterior no son exhaustivas y tienen como finalidad ejemplificar el formato que se sugiere para elaborar la nota.

V) CONCILIACIÓN ENTRE LOS INGRESOS PRESUPUESTARIOS Y CONTABLES, ASÍ COMO ENTRE LOS EGRESOS PRESUPUESTARIOS Y LOS GASTOS CONTABLES



LIC. MARCELA GONZALEZ HERRERA
DIRECTORA GENERAL

La conciliación se presentará atendiendo a lo dispuesto por el Acuerdo por el que se emite el formato de conciliación entre los ingresos presupuestarios y contables, así como entre los egresos presupuestarios y los gastos contables.

b) NOTAS DE MEMORIA (CUENTAS DE ORDEN)

Las cuentas de orden se utilizan para registrar movimientos de valores que no afecten o modifiquen el balance del ente contable, sin embargo, su incorporación en libros es necesaria con fines de recordatorio contable, de control y en general sobre los aspectos administrativos, o bien, para consignar sus derechos o responsabilidades contingentes que puedan, o no, presentarse en el futuro.

Las cuentas que se manejan para efectos de estas Notas son las siguientes:

Cuentas de Orden Contables y Presupuestarias:

Contables:

Valores

Emisión de obligaciones

Avales y garantías

Juicios

Contratos para Inversión Mediante Proyectos para Prestación de Servicios (PPS) y Similares

Bienes concesionados o en comodato

Concepto	Importe
VALORES	0
EMISIÓN DE OBLIGACIONES	0
AVALES Y GARANTÍAS	0
JUICIOS	0
INVERSIÓN MEDIANTE PROYECTOS PARA PRESTACIÓN DE SERVICIOS (F)	0
BIENES EN CONCESIONADOS O EN COMODATO	0
	0
Suma CUENTAS DE ORDEN CONTABLES \$	-



LIC. MARCELA GONZALEZ HERRERA
 DIRECTORA GENERAL

Presupuestarias:

Cuentas de ingresos

Cuentas de egresos

Se informará, de manera agrupada, en las Notas a los Estados Financieros las cuentas de orden contables y cuentas de orden presupuestario, considerando al menos lo siguiente:

1. Los valores en custodia de instrumentos prestados a formadores de mercado e instrumentos de crédito recibidos en garantía de los formadores de mercado u otros.
2. Por tipo de emisión de instrumento: monto, tasa y vencimiento.
3. Los contratos firmados de construcciones por tipo de contrato.
4. El avance que se registra en las cuentas de orden presupuestarias, previo al cierre presupuestario de cada periodo que se reporte

c) NOTAS DE GESTIÓN ADMINISTRATIVA

1. Introducción

Los Estados Financieros de los entes públicos, proveen de información financiera a los principales usuarios de la misma, al Congreso y a los ciudadanos.

El objetivo del presente documento es la revelación del contexto y de los aspectos económicos-financieros más relevantes que influyeron en las decisiones del periodo, y que deberán ser


De esta manera, se informa y explica la respuesta del gobierno a las condiciones relacionadas con la información financiera de cada periodo de gestión; además, de exponer aquellas

2. Panorama Económico y Financiero

Se informará sobre las principales condiciones económico- financieras bajo las cuales el ente público estuvo operando; y las cuales influyeron en la toma de decisiones de la

3. Autorización e Historia

Se informará sobre:



LIC. MARCELA GONZÁLEZ HERRERA
DIRECTORA GENERAL



C.P. LUCÍA DÍAZ DE LEÓN
ENCARGADA DE LA DIRECCIÓN DE ADMINISTRACIÓN

- a) Fecha de creación del ente.
- b) Principales cambios en su estructura.

4. Organización y Objeto Social


Se informará sobre:

- a) Objeto social.
- b) Principal actividad.
- c) Ejercicio fiscal.
- d) Régimen jurídico.
- e) Consideraciones fiscales del ente: revelar el tipo de contribuciones que esté obligado a pagar o retener.
- f) Estructura organizacional básica.
- g) Fideicomisos, mandatos y análogos de los cuales es fideicomitente o fideicomisario.

5. Bases de Preparación de los Estados Financieros

Se informará sobre:

- a) Si se ha observado la normatividad emitida por el CONAC y las disposiciones legales aplicables.
- b) La normatividad aplicada para el reconocimiento, valuación y revelación de los diferentes rubros de la información financiera, así como las bases de medición utilizadas para la elaboración de los estados financieros; por ejemplo: costo histórico, valor de realización, valor razonable, valor de recuperación o cualquier otro método empleado y los criterios de aplicación de los mismos.
- c) Postulados básicos.
- d) Normatividad supletoria. En caso de emplear varios grupos de normatividades (normatividades supletorias), deberá realizar la justificación razonable correspondiente, su alineación con los PBCG y a las características cualitativas asociadas descritas en el MCCG (documentos publicados en el Diario Oficial de la Federación, agosto 2009).
- e) Para las entidades que por primera vez estén implementando la base devengado de acuerdo a la Ley de Contabilidad, deberán:
 - Revelar las nuevas políticas de reconocimiento;
 - Su plan de implementación;
 - Revelar los cambios en las políticas, la clasificación y medición de las mismas, así como su impacto en la información financiera, y


LIC. MARCELA GONZÁLEZ HERRERA
DIRECTORA GENERAL

- Presentar los últimos estados financieros con la normatividad anteriormente utilizada con las nuevas políticas para fines de comparación en la transición a la base

6. Políticas de Contabilidad Significativas

Se informará sobre:

- a) **Actualización:** se informará del método utilizado para la actualización del valor de los activos, pasivos y Hacienda Pública/Patrimonio y las razones de dicha elección. Así como informar de la desconexión o reconexión inflacionaria.
- b) **Informar sobre la realización de operaciones en el extranjero y de sus efectos en la información financiera gubernamental.**
- c) **Método de valuación de la inversión en acciones de Compañías subsidiarias no consolidadas y asociadas.**
- d) **Sistema y método de valuación de inventarios y costo de lo vendido.**
- e) **Beneficios a empleados:** revelar el cálculo de la reserva actuarial, valor presente de los ingresos esperados comparado con el valor presente de la estimación de gastos tanto de los beneficiarios actuales como futuros.
- f) **Provisiones:** objetivo de su creación, monto y plazo.
- g) **Reservas:** objetivo de su creación, monto y plazo.
- h) **Cambios en políticas contables y corrección de errores junto con la revelación de los efectos que se tendrá en la información financiera del ente público, ya sea retrospectivos o prospectivos.**
- i) **Reclasificaciones:** se deben revelar todos aquellos movimientos entre cuentas por efectos de cambios en los tipos de operaciones.
- j) **Depuración y cancelación de saldos.**

7. Posición en Moneda Extranjera y Protección por Riesgo Cambiario

Se informará sobre:


- a) **Activos en moneda extranjera.**
- b) **Pasivos en moneda extranjera.**
- c) **Posición en moneda extranjera.**
- d) **Tipo de cambio.**
- e) **Equivalente en moneda nacional**

Lo anterior, por cada tipo de moneda extranjera que se encuentre en los rubros de activo y pasivo.
Adicionalmente, se informará sobre los métodos de protección de riesgo por variaciones en el tipo de cambio.

8. Reporte Analítico del Activo

Debe mostrar la siguiente información:

- a) **Vida útil o porcentajes de depreciación, deterioro o amortización utilizados en los diferentes tipos de activos.**
- b) **Cambios en el porcentaje de depreciación o valor residual de los activos.**
- c) **Importe de los gastos capitalizados en el ejercicio, tanto financieros como de investigación y desarrollo.**



LIC. MARCELA GONZALEZ HERRERA
DIRECTORA GENERAL

- d) *Riesgos por tipo de cambio o tipo de interés de las inversiones financieras.*
 - e) *Valor activado en el ejercicio de los bienes construidos por la entidad.*
 - f) *Otras circunstancias de carácter significativo que afecten el activo, tales como bienes en garantía, señalados en embargos, litigios, títulos de inversiones entregados en garantías, baja significativa del valor de inversiones financieras, etc.*
 - g) *Desmantelamiento de Activos, procedimientos, implicaciones, efectos contables.*
 - h) *Administración de activos; planeación con el objetivo de que el ente los utilice de manera más efectiva.*
- Adicionalmente, se deben incluir las explicaciones de las principales variaciones en el activo, en cuadros comparativos como sigue:*
- a) *Inversiones en valores.*
 - b) *Patrimonio de Organismos descentralizados de Control Presupuestario Indirecto.*
 - c) *Inversiones en empresas de participación mayoritaria.*
 - d) *Inversiones en empresas de participación minoritaria.*
 - e) *Patrimonio de organismos descentralizados de control presupuestario directo, según corresponda.*

9. Fideicomisos, Mandatos y Análogos

Se deberá informar:

- a) *Por ramo administrativo que los reporta.*
- b) *Entistar los de mayor monto de disponibilidad, relacionando aquéllos que conforman el 80% de las disponibilidades.*

10. Reporte de la Recaudación

- a) *Análisis del comportamiento de la recaudación correspondiente al ente público o cualquier tipo de ingreso, de forma separada los ingresos locales de los federales.*
- b) *Proyección de la recaudación e ingresos en el mediano plazo.*

11. Información sobre la Deuda y el Reporte Analítico de la Deuda

- a) *Utilizar al menos los siguientes indicadores: deuda respecto al PIB y deuda respecto a la recaudación tomando, como mínimo, un periodo igual o menor a 5 años.*
- b) *Información de manera agrupada por tipo de valor gubernamental o instrumento financiero en la que se consideren intereses, comisiones, tasa, perfil de vencimiento y otros gastos de la deuda.*

12. Calificaciones otorgadas

Informar, tanto del ente público como cualquier transacción realizada, que haya sido sujeta a una calificación crediticia.

13. Proceso de Mejora

Se informará de:



LIC. MARCELA GONZÁLEZ HERRERA
DIRECTORA GENERAL



- a) Principales Políticas de control interno.
- b) Medidas de desempeño financiero, metas y alcance.

14. Información por Segmentos

Cuando se considere necesario se podrá revelar la información financiera de manera segmentada debido a la diversidad de las actividades y operaciones que realizan los entes Consecuentemente, esta información contribuye al análisis más preciso de la situación financiera, grados y fuentes de riesgo y crecimiento potencial de negocio.

15. Eventos Posteriores al Cierre

El ente público informará el efecto en sus estados financieros de aquellos hechos ocurridos en el periodo posterior al que informa, que proporcionan mayor evidencia sobre eventos


16. Partes Relacionadas

Se debe establecer por escrito que no existen partes relacionadas que pudieran ejercer influencia significativa sobre la toma de decisiones financieras y operativas.

17. Responsabilidad Sobre la Presentación Razonable de la Información Contable

La Información Contable deberá estar firmada en cada página de la misma e incluir al final la siguiente leyenda: "Bajo protesta de decir verdad declaramos que los Estados

"Bajo protesta de decir verdad declaramos que los Estados Financieros y sus notas, son razonablemente correctos y son responsabilidad del emisor".



LIC. MARCELA GONZÁLEZ HERRERA
DIRECTORA GENERAL



**MUSEO LABERINTO DE LAS CIENCIAS Y LAS ARTES
ESTADO DE SAN LUIS POTOSÍ**

Estado Analítico del Activo

Del 01/ene./2021 al 31/dic./2021


Fecha y hora de Impresión | 20/ene./2022 | 01:22 p. m.

Usr: juanorellana
Rep: rptEstadoAnaliticoDeActivosYPasivos_R

Concepto	Saldo Inicial	Cargos del periodo	Abonos del periodo	Saldo Final	Variación del Periodo
ACTIVO	\$14,502,757.18	\$75,928,289.54	\$75,103,865.85	\$15,327,180.87	\$824,423.69
ACTIVO CIRCULANTE	\$4,954,983.06	\$75,867,806.72	\$74,025,904.95	\$6,796,884.83	\$1,841,901.77
EFFECTIVO Y EQUIVALENTES	\$4,954,983.06	\$42,645,254.51	\$40,803,352.74	\$6,796,884.83	\$1,841,901.77
DERECHOS A RECIBIR EFECTIVO O EQUIVALENTES	\$0.00	\$33,222,552.21	\$33,222,552.21	\$0.00	\$0.00
ACTIVO NO CIRCULANTE	\$9,547,774.12	\$60,482.82	\$1,077,960.90	\$8,530,296.04	-\$1,017,478.08
BIENES MUEBLES	\$9,452,689.57	\$60,482.82	\$0.00	\$9,513,172.39	\$60,482.82
ACTIVOS INTANGIBLES	\$326,967.86	\$0.00	\$0.00	\$326,967.86	\$0.00
DEPRECIACIÓN, DETERIORO Y AMORTIZACIÓN ACUMULADA DE BIENES	-\$231,883.31	\$0.00	\$1,077,960.90	-\$1,309,844.21	-\$1,077,960.90

"Bajo protesta de decir verdad declaramos que los Estados Financieros y sus notas, son razonablemente correctos y son responsabilidad del emisor".


 MARCELA GONZALEZ HERRERA
 DIRECTORA GENERAL


 LUCIA DIAZ DE LEON DIAZ DE LEON
 ENCARGADA DIRECCION DE ADMINISTRACION



**MUSEO LABERINTO DE LAS CIENCIAS Y LAS ARTES
ESTADO DE SAN LUIS POTOSÍ**

Estado Analítico de la Deuda y Otros Pasivos

Del 01/ene./2021 Al 31/dic./2021

Usr: juanorellana

Rep: rptEstadoAnaliticoDeudaYPasivos

Fecha y 20/ene./2022

hora de Impresión | 01:22 p. m.

Denominación de las Deudas	Moneda de Contratación	Institución o País Acreedor	Saldo Inicial del Periodo	Saldo Final del Periodo
DEUDA PÚBLICA				
Deuda Interna				
Corto Plazo				
Instituciones de Crédito	Peso	México	\$0.00	\$0.00
Títulos y Valores	Peso	México	\$0.00	\$0.00
Arrendamientos Financieros	Peso	México	\$0.00	\$0.00
Deuda Externa				
Organismos Financieros Internacionales	Peso	México	\$0.00	\$0.00
Deuda Bilateral	Peso	México	\$0.00	\$0.00
Títulos y Valores	Peso	México	\$0.00	\$0.00
Arrendamientos Financieros	Peso	México	\$0.00	\$0.00
Subtotal de Deuda Pública a Corto Plazo	Peso	México	\$0.00	\$0.00
Largo Plazo				
Deuda Interna				
Instituciones de Crédito	Peso	México	\$0.00	\$0.00
Títulos y Valores	Peso	México	\$0.00	\$0.00
Arrendamientos Financieros	Peso	México	\$0.00	\$0.00
Deuda Externa				
Organismos Financieros Internacionales	Peso	México	\$0.00	\$0.00
Deuda Bilateral	Peso	México	\$0.00	\$0.00
Títulos y Valores	Peso	México	\$0.00	\$0.00
Arrendamientos Financieros	Peso	México	\$0.00	\$0.00
Subtotal de Deuda Pública a Largo Plazo	Peso	México	\$0.00	\$0.00
Total de Otros Pasivos	Peso	México	\$35,042.45	\$1,147,886.92
Total de Deuda Pública y Otros Pasivos	Peso	México	\$35,042.45	\$1,147,886.92



Usu: juanocellana
 Rep: rptEstadoAnalficoDeudaYPasivos

MUSEO LABERINTO DE LAS CIENCIAS Y LAS ARTES
ESTADO DE SAN LUIS POTOSÍ

Estado Analítico de la Deuda y Otros Pasivos

Del 01/ene./2021 Al 31/dic./2021

(Cifras en Pesos)

Fecha y hora de Impresión 20/ene./2022 01:22 p. m.

Denominación de las Deudas	Moneda de Contratación	Institución o País Acreedor	Saldo Inicial del Periodo	Saldo Final del Periodo
DEUDA PÚBLICA				

"Bajo protesta de decir verdad declaramos que los Estados Financieros y sus notas, son razonablemente correctos y son responsabilidad del emisor".

MARCELA GONZÁLEZ HERRERA
 DIRECTORA GENERAL

LUCIA DIAZ DE LEON DIAZ DE LEON
 ENCARGADA DIRECCION DE ADMINISTRACION



Usu: juanorellana
Rep: rptEstadoPresupuestalIngresosRB_CFE 2019


MUSEO LABERINTO DE LAS CIENCIAS Y LAS ARTES ESTADO DE SAN LUIS POTOSÍ

Estado Analítico de Ingresos
Del 01/ene./2021 Al 31/dic./2021

Fecha y hora de Impresión | 20/ene./2022 | 01:24 p. m.



MARCELA GONZÁLEZ HERRERA
DIRECTORA GENERAL



LUCIA DIAZ DE LEON DIAZ DE LEON
ENCARGADA DIRECCION DE ADMINISTRACION



MUSEO LABERINTO DE LAS CIENCIAS Y LAS ARTES
ESTADO DE SAN LUIS POTOSÍ


Estado Analítico del Ejercicio del Presupuesto de Egresos


Usu: juanorellana
 Rep: rptEstadoPresupuestoEgresos_DIA3

Clasificación Administrativa
 | Del 01/ene./2021 Al 31/dic./2021

Fecha y hora de Impresión
 20/ene./2022 01:25 p. m.

Concepto	Egresos					Subejercicio
	Aprobado	Ampliaciones / (Reducciones)	Modificado	Devengado	Pagado	
	1	2	3=(1+2)	4	5	6 = (3 - 4)
Sin Ramo/Dependencia						
MUSEO LABERINTO DE LAS CIENCIAS Y LAS ARTES	\$34,556,662.13	\$767,996.36	\$35,324,658.49	\$29,704,879.80	\$29,704,879.80	\$5,619,778.69
DIRECCION ADMINISTRATIVA	\$440,276.14	\$41,101.95	\$481,378.09	\$435,363.18	\$435,363.18	\$46,014.91
DIRECCION OPERATIVA	\$30,788.00	\$80,584.04	\$111,372.04	\$104,842.44	\$104,842.44	\$6,529.60
DIRECCION DE MANTENIMIENTO	\$805,120.84	\$328,853.64	\$1,133,974.48	\$702,607.42	\$702,607.42	\$431,367.06
DIRECCION DE DIFUSION	\$150,000.00	\$6,002.11	\$156,002.11	\$23,889.31	\$23,889.31	\$132,112.80
SUBDIRECCION DE SISTEMAS	\$367,488.89	\$79,757.52	\$447,256.41	\$337,902.93	\$337,902.93	\$109,353.48
Sin Ramo/Dependencia	\$36,350,346.00	\$1,304,295.62	\$37,654,641.62	\$31,309,485.08	\$31,309,485.08	\$6,345,166.54
Total del Gasto	\$36,350,346.00	\$1,304,295.62	\$37,654,641.62	\$31,309,485.08	\$31,309,485.08	\$6,345,166.54


 MARCELA GONZALEZ HERRERA
 DIRECTORA GENERAL


 LUCIA DIAZ DE LEÓN DIAZ DE LEÓN
 ENCARGADA DIRECCION DE ADMINISTRACION



MUSEO LABERINTO DE LAS CIENCIAS Y LAS ARTES
ESTADO DE SAN LUIS POTOSÍ


Estado Analítico del Ejercicio del Presupuesto de Egresos
 Clasificación Administrativa - Orden de Gobierno

Usr: juanorellana
 Rep: rptEstadoPresupuestoEgresos_UA3_GB_SC


Del 01/ene./2021 Al 31/dic./2021

Fecha y hora de Impresión
 20/ene./2022 01:27 p. m.

Concepto	Egresos					
	Aprobado	Ampliaciones / (Reducciones)	Modificado	Devengado	Pagado	Subejercicio
	1	2	3=(1+2)	4	5	6 = (3 - 4)
TOTAL DEL GASTO	\$36,350,346.00	\$1,304,295.62	\$37,654,641.62	\$31,309,485.08	\$31,309,485.08	\$6,345,156.54
DER EJECUTIVO	\$36,350,346.00	\$1,304,295.62	\$37,654,641.62	\$31,309,485.08	\$31,309,485.08	\$6,345,156.54


 MARCELA GONZALEZ HERRERA

DIRECTORA GENERAL


 LUCIA DIAZ DE LEON DIAZ DE LEON
 ENCARGADA DIRECCION DE ADMINISTRACION



Usu: juanorellana
 Rep: rptEstadoPresupuestoEgresos_UA3_GB_SC

MUSEO LABERINTO DE LAS CIENCIAS Y LAS ARTES
ESTADO DE SAN LUIS POTOSÍ
Estado Analítico del Ejercicio del Presupuesto de Egresos
Clasificación Administrativa - Sector Paraestatal
 | Del 01/ene./2021 Al 31/dic./2021

Fecha y hora de Impresión | 20/ene./2022 01:28 p. m.

Concepto	Egresos				Pagado	Subejercicio 6 = (3 - 4)
	Aprobado	Ampliaciones / (Reducciones)	Modificado 3=(1+2)	Devengado		
	1	2	3=(1+2)	4	5	6 = (3 - 4)

MARCELA GONZALEZ HERRERA
 DIRECTORA GENERAL

LUCIA DIAZ DE LEON DIAZ DE LEON
 ENCARGADA DIRECCION DE ADMINISTRACION



MUSEO LABERINTO DE LAS CIENCIAS Y LAS ARTES
ESTADO DE SAN LUIS POTOSÍ

Estado Analítico del Ejercicio del Presupuesto de Egresos

Usu: juanortellana
 Rep: rptEstadoPresupuestoEgresos_CL2

Clasificación Económica (por Tipo de Gasto)
 | Del 01/ene./2021 Al 31/dic./2021

Fecha y hora de Impresión
 20/ene./2022 09:29 p. m.

Concepto	Egresos					
	Aprobado	Ampliaciones / (Reducciones)	Modificado	Devengado	Pagado	Subejercicio
	1	2	3=(1+2)	4	5	6 = (3 - 4)
Gasto Corriente	\$36,340,346.00	\$1,243,812.80	\$37,584,158.80	\$31,249,002.26	\$31,249,002.26	\$6,335,156.54
Gasto de Capital	\$10,000.00	\$60,482.82	\$70,482.82	\$60,482.82	\$60,482.82	\$10,000.00
Total del Gasto	\$36,350,346.00	\$1,304,295.62	\$37,654,641.62	\$31,309,485.08	\$31,309,485.08	\$6,345,156.54


 MARCELA GONZALEZ HERRERA

DIRECTORA GENERAL


 LUCIA DIAZ DE LEON DIAZ DE LEON

ENCARGADA DIRECCION DE ADMINISTRACION



MUSEO LABERINTO DE LAS CIENCIAS Y LAS ARTES ESTADO DE SAN LUIS POTOSÍ

Estado Analítico del Ejercicio del Presupuesto de Egresos Clasificación por Objeto del Gasto (Capítulo y Concepto)

Usr: juanorellana
Rep: rptEstadoPresupuestoEgresos_CP_CTO

Fecha y hora de Impresión: 20/ene./2022 01:31 p. m.

Concepto	Egresos					
	Aprobado	Ampliaciones / (Reducciones)	Modificado	Devengado	Pagado	Subejercicio
	1	2	3=(1+2)	4	5	6 = (3 - 4)
SERVICIOS PERSONALES						
REMUNERACIONES AL PERSONAL DE CARÁCTER PERMANENTE	\$27,156,296.62	-\$2,122,171.87	\$25,034,124.75	\$21,504,883.70	\$21,504,883.70	\$3,529,241.05
Remuneraciones al personal de carácter transitorio	\$16,210,973.63	-\$2,380,017.68	\$13,830,955.95	\$13,830,955.95	\$13,830,955.95	\$0.00
REMUNERACIONES ADICIONALES Y ESPECIALES	\$353,531.56	\$32,016.00	\$385,547.56	\$57,258.86	\$57,258.86	\$328,288.70
SEGURIDAD SOCIAL	\$4,211,563.02	-\$39,634.06	\$4,171,928.96	\$3,272,485.29	\$3,272,485.29	\$899,443.67
OTRAS PRESTACIONES SOCIALES Y ECONÓMICAS	\$3,629,757.00	\$1,171,402.87	\$4,801,159.87	\$2,848,094.90	\$2,848,094.90	\$1,953,064.97
MATERIALES Y SUMINISTRO	\$2,750,471.41	-\$905,939.00	\$1,844,532.41	\$1,496,088.70	\$1,496,088.70	\$348,443.71
Materiales de administración, emisión de documentos y artículos de oficina	\$1,848,157.69	\$460,241.53	\$2,308,399.22	\$1,568,569.63	\$1,568,569.63	\$739,829.59
ALIMENTOS Y UTENSILIOS	\$759,127.06	\$86,795.18	\$845,922.24	\$619,502.47	\$619,502.47	\$226,419.77
MATERIAS PRIMAS Y MATERIALES DE PRODUCCIÓN Y COMERCIALIZACIÓN	\$144,130.00	\$52,352.29	\$196,482.29	\$146,366.96	\$146,366.96	\$50,115.33
MATERIALES Y ARTÍCULOS DE CONSTRUCCIÓN Y DE REPARACIÓN	\$123,523.49	\$80,815.88	\$204,339.37	\$171,487.71	\$171,487.71	\$32,851.66
Productos químicos, farmacéuticos y de laboratorios	\$549,020.23	\$120,837.77	\$669,858.00	\$326,362.26	\$326,362.26	\$343,495.74
COMBUSTIBLES, LUBRICANTES Y ADITIVOS	\$104,209.68	\$93,201.40	\$197,411.08	\$157,773.44	\$157,773.44	\$39,637.64
VESTUARIO, BLANCOS, PRENDAS DE PROTECCIÓN Y ARTÍCULOS DEPORTIVOS	\$72,624.81	\$10,145.00	\$82,769.81	\$74,934.81	\$74,934.81	\$7,835.00
HERRAMIENTAS, REFACCIONES Y ACCESORIOS MENORES	\$14,169.82	\$178.00	\$14,347.82	\$13,367.82	\$13,367.82	\$980.00
SERVICIOS GENERALES	\$81,352.60	\$15,916.01	\$97,268.61	\$58,774.16	\$58,774.16	\$38,494.45
SERVICIOS BÁSICOS	\$6,776,952.39	\$2,872,265.64	\$9,649,218.03	\$7,583,132.13	\$7,583,132.13	\$2,066,085.90
SERVICIOS DE ARRENDAMIENTO	\$1,211,060.15	\$318,751.65	\$1,529,811.80	\$1,236,641.55	\$1,236,641.55	\$293,170.25
SERVICIOS PROFESIONALES, CIENTÍFICOS, TÉCNICOS Y OTROS SERVICIOS	\$372,410.30	\$21,523.24	\$393,933.54	\$375,204.43	\$375,204.43	\$18,729.11
SERVICIOS FINANCIEROS, BANCARIOS Y COMERCIALES	\$2,004,237.37	\$835,835.00	\$2,840,072.37	\$2,582,749.24	\$2,582,749.24	\$257,323.13
SERVICIOS DE INSTALACIÓN, REPARACIÓN, MANTENIMIENTO Y CONSERVACIÓN	\$122,143.01	\$12,850.13	\$134,993.14	\$88,250.74	\$88,250.74	\$46,742.40
SERVICIOS DE COMUNICACIÓN SOCIAL Y PUBLICIDAD	\$2,495,686.55	\$1,014,421.51	\$3,510,108.06	\$2,715,648.09	\$2,715,648.09	\$794,459.97
Servicios de traslados y viáticos	\$150,000.00	\$409,147.11	\$559,147.11	\$54,613.58	\$54,613.58	\$504,533.53
SERVICIOS OFICIALES	\$13,790.30	\$297.00	\$14,087.30	\$9,920.80	\$9,920.80	\$4,166.50
OTROS SERVICIOS GENERALES	\$68,624.71	\$152,570.00	\$211,194.71	\$211,194.71	\$211,194.71	\$10,000.00
TRANSFERENCIAS, ASIGNACIONES, SUBSIDIOS Y OTROS SERVICIOS	\$339,000.00	\$106,870.00	\$445,870.00	\$308,908.99	\$308,908.99	\$136,961.01
AYUDAS SOCIALES	\$558,939.30	\$33,477.50	\$592,416.80	\$592,416.80	\$592,416.80	\$0.00
BIENES MUEBLES, INMUEBLES E INTANGIBLES	\$10,000.00	\$60,482.82	\$70,482.82	\$60,482.82	\$60,482.82	\$10,000.00
MOBILIARIO Y EQUIPO DE ADMINISTRACIÓN	\$10,000.00	\$0.00	\$10,000.00	\$0.00	\$0.00	\$10,000.00
MOBILIARIO Y EQUIPO EDUCACIONAL Y RECREATIVO	\$0.00	\$27,999.00	\$27,999.00	\$27,999.00	\$27,999.00	\$0.00
MAQUINARIA, OTROS EQUIPOS Y HERRAMIENTAS	\$0.00	\$32,483.82	\$32,483.82	\$32,483.82	\$32,483.82	\$0.00



MUSEO LABERINTO DE LAS CIENCIAS Y LAS ARTES
ESTADO DE SAN LUIS POTOSI

Estado Analítico del Ejercicio del Presupuesto de Egresos
 Clasificación por Objeto del Gasto (Capítulo y Concepto)

Usr: juanorellana


Rep: rptEstadoPresupuestoEgresos_CP_CTO


Del 01/ene./2021 Al 31/dic./2021

Fecha y 20/ene./2022

hora de Impresión 01:31 p. m.

Concepto		Egresos				Pagado	Subejercicio
Aprobado	Ampliaciones / (Reducciones)	Modificado	Devengado				
1	2	3=(1+2)	4		5	6 = (3 - 4)	
\$36,350,346.00	\$1,304,295.62	\$37,654,641.62	\$31,309,485.08		\$31,309,485.08	\$6,345,156.54	
Total del Gasto							


 MARCEJA GONZALEZ HERRERA
 DIRECTORA GENERAL


 LUCIA DIAZ DE LEON DIAZ DE LEON
 ENCARGADA DIRECCION DE ADMINISTRACION



MUSEO LABERINTO DE LAS CIENCIAS Y LAS ARTES
ESTADO DE SAN LUIS POTOSÍ

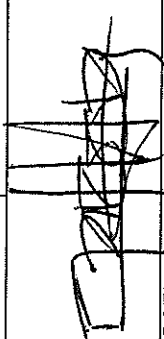
Estado Analítico del Ejercicio del Presupuesto de Egresos


Usr: juanorellana
Rep: rptEstadoPresupuestoEgresos_FNS

Fecha y hora de Impresión
20/ene./2022
01:32 p. m.

Clasificación Funcional (Finalidad y Función)
Del 01/ene./2021 Al 31/dic./2021

Concepto	Egresos					
	Aprobado	Ampliaciones / (Reducciones)	Modificado	Devengado	Pagado	Subejercicio
	1	2	3=(1+2)	4	5	6 = (3 - 4)
DESARROLLO SOCIAL	\$36,350,346.00	\$1,304,295.62	\$37,654,641.62	\$31,309,485.08	\$31,309,485.08	\$6,345,156.54
RECREACIÓN, CULTURA Y OTRAS MANIFESTACIONES SOCIALES	\$36,350,346.00	\$1,304,295.62	\$37,654,641.62	\$31,309,485.08	\$31,309,485.08	\$6,345,156.54
Total del Gasto	\$36,350,346.00	\$1,304,295.62	\$37,654,641.62	\$31,309,485.08	\$31,309,485.08	\$6,345,156.54


MARCELA GONZALEZ-HERRERA
DIRECTORA GENERAL


LUCIA DIAZ DE LEON DIAZ DE LEON
ENCARGADA DIRECCION DE ADMINISTRACION



Utr: jbarroliana
Rep: rptEstadoPresupuestoEgresos_FF

MUSEO LABERINTO DE LAS CIENCIAS Y LAS ARTES
ESTADO DE SAN LUIS POTOSÍ
Estado del Ejercicio del Presupuesto por Fuente de Financiamiento Al 31/dic./2021

Fecha y hora de Impresión | 20/ene./2022 01:36 p. m.

Cuentas por Pagar Deuda	Pagado	Ejercido	Presupuesto Sin Devengar	Comprometid o No Devengado	Presupuesto Disponible para Comprometer	Devengado	Comprometid o No Devengado	Presupuesto Disponible para Comprometer	Devengado	Ampliaciones / Reducciones	Presupuesto Vigente	Aprobado	Unidad Administrativa		
													Objeto del Gasto	Presupuesto Disponible para Comprometer	Devengado
141 INGRESOS PROPIOS															
300															
100															
130															
132															
100															
140															
142															
100															
100															
180															
181															
180															
60															
61															
80															
81															
00															
10															
11															
00															
40															
41															
00															
30															
50															
51															
30															
70															
71															
00															
30															
50															
51															
30															
70															
71															



Usr: juanorellana
Rep: rptEstadoPresupuestoEgresos_FF

MUSEO LABERINTO DE LAS CIENCIAS Y LAS ARTES
ESTADO DE SAN LUIS POTOSÍ

Estado del Ejercicio del Presupuesto por Fuente de Financiamiento Al 31/dic./2021

Fecha y hora de Impresión | 20/ene./2022 | 01:38 p. m.

Unidad Administrativa		Presupuesto Disponible para Comprometer		Comprometid o No Devengado		Presupuesto Sin Devengar		Ejercido		Cuentas por Pagar	
Objeto del Gasto		Ampliaciones / (reducciones)	Presupuesto Vigente	Comprometido	Devengado	Devenido	Presupuesto Sin Devengar	Ejercido	Pagado	Pagado	Deuda
100	SERVICIOS FINANCIEROS, BANCARIOS Y COMERCIA	\$741.32	\$13,538.72	\$13,538.72	\$0.00	\$0.00	\$0.00	\$13,538.72	\$13,538.72	\$0.00	\$0.00
110	Servicios financieros y bancarios	\$741.32	\$12,706.56	\$12,706.56	\$0.00	\$0.00	\$0.00	\$12,706.56	\$12,706.56	\$0.00	\$0.00
111	Servicios financieros y bancarios	\$741.32	\$12,706.56	\$12,706.56	\$0.00	\$0.00	\$0.00	\$12,706.56	\$12,706.56	\$0.00	\$0.00
170	Fletes y maniobras	\$832.16	\$832.16	\$832.16	\$0.00	\$0.00	\$0.00	\$832.16	\$832.16	\$0.00	\$0.00
171	Fletes y maniobras	\$0.00	\$832.16	\$832.16	\$0.00	\$0.00	\$0.00	\$832.16	\$832.16	\$0.00	\$0.00
300	SERVICIOS DE COMUNICACIÓN SOCIAL Y PUBLICIDA	\$403,145.00	\$403,145.00	\$30,724.27	\$372,420.73	\$0.00	\$372,420.73	\$30,724.27	\$30,724.27	\$0.00	\$0.00
310	Difusión por radio, televisión y otros medios de mensaj	\$403,145.00	\$403,145.00	\$30,724.27	\$372,420.73	\$0.00	\$372,420.73	\$30,724.27	\$30,724.27	\$0.00	\$0.00
311	Difusión por radio, televisión y otros medios de mensaje	\$403,145.00	\$403,145.00	\$30,724.27	\$372,420.73	\$0.00	\$372,420.73	\$30,724.27	\$30,724.27	\$0.00	\$0.00
500	Servicios de traslados y viáticos	\$0.00	\$709.00	\$709.00	\$0.00	\$0.00	\$0.00	\$709.00	\$709.00	\$0.00	\$0.00
501	Viáticos en el país	\$0.00	\$709.00	\$709.00	\$0.00	\$0.00	\$0.00	\$709.00	\$709.00	\$0.00	\$0.00
511	VIATICOS EN EL PAIS	\$0.00	\$709.00	\$709.00	\$0.00	\$0.00	\$0.00	\$709.00	\$709.00	\$0.00	\$0.00
800	SERVICIOS OFICIALES	\$25,970.00	\$25,970.00	\$25,970.00	\$0.00	\$0.00	\$0.00	\$25,970.00	\$25,970.00	\$0.00	\$0.00
840	Exposiciones	\$25,970.00	\$25,970.00	\$25,970.00	\$0.00	\$0.00	\$0.00	\$25,970.00	\$25,970.00	\$0.00	\$0.00
843	ESPECTACULOS CULTURALES	\$25,970.00	\$25,970.00	\$25,970.00	\$0.00	\$0.00	\$0.00	\$25,970.00	\$25,970.00	\$0.00	\$0.00
1000	TRANSFERENCIAS, ASIGNACIONES, SUBSIDIO	\$355,725.00	\$355,725.00	\$355,725.00	\$0.00	\$0.00	\$0.00	\$355,725.00	\$355,725.00	\$0.00	\$0.00
1001	AYUDAS SOCIALES	\$355,725.00	\$355,725.00	\$355,725.00	\$0.00	\$0.00	\$0.00	\$355,725.00	\$355,725.00	\$0.00	\$0.00
120	Becas y otras ayudas para programas de capacitación	\$355,725.00	\$355,725.00	\$355,725.00	\$0.00	\$0.00	\$0.00	\$355,725.00	\$355,725.00	\$0.00	\$0.00
121	Becas y otras ayudas para programas de capacitación	\$355,725.00	\$355,725.00	\$355,725.00	\$0.00	\$0.00	\$0.00	\$355,725.00	\$355,725.00	\$0.00	\$0.00
1002	BIENES MUEBLES, INMUEBLES E INTANGIBLE	\$27,999.00	\$27,999.00	\$27,999.00	\$0.00	\$0.00	\$0.00	\$27,999.00	\$27,999.00	\$0.00	\$0.00
1003	MOBILIARIO Y EQUIPO EDUCACIONAL Y RECREATIV	\$27,999.00	\$27,999.00	\$27,999.00	\$0.00	\$0.00	\$0.00	\$27,999.00	\$27,999.00	\$0.00	\$0.00
130	Cámaras fotográficas y de video	\$27,999.00	\$27,999.00	\$27,999.00	\$0.00	\$0.00	\$0.00	\$27,999.00	\$27,999.00	\$0.00	\$0.00
131	Cámaras fotográficas y de video	\$27,999.00	\$27,999.00	\$27,999.00	\$0.00	\$0.00	\$0.00	\$27,999.00	\$27,999.00	\$0.00	\$0.00
INGRESOS PROPIOS		\$549,160.80	\$2,259,160.80	\$1,853,888.41	\$405,272.39	\$0.00	\$405,272.39	\$1,853,888.41	\$1,853,888.41	\$0.00	\$0.00
142 INGRESOS PROPIOS											
100	SERVICIOS PERSONALES	\$87,757.46	\$87,757.46	\$87,757.46	\$0.00	\$0.00	\$0.00	\$87,757.46	\$87,757.46	\$0.00	\$0.00
101	OTRAS PRESTACIONES SOCIALES Y ECONÓMICAS	\$87,757.46	\$87,757.46	\$87,757.46	\$0.00	\$0.00	\$0.00	\$87,757.46	\$87,757.46	\$0.00	\$0.00
40	Prestaciones contractuales	\$87,757.46	\$87,757.46	\$87,757.46	\$0.00	\$0.00	\$0.00	\$87,757.46	\$87,757.46	\$0.00	\$0.00
42	Prestaciones contractuales anuales	\$87,757.46	\$87,757.46	\$87,757.46	\$0.00	\$0.00	\$0.00	\$87,757.46	\$87,757.46	\$0.00	\$0.00
00	MATERIALES Y SUMINISTRO	\$10,245.40	\$10,245.40	\$10,245.40	\$0.00	\$0.00	\$0.00	\$10,245.40	\$10,245.40	\$0.00	\$0.00
00	MATERIAS PRIMAS Y MATERIALES DE PRODUCCIÓN	\$10,245.40	\$10,245.40	\$10,245.40	\$0.00	\$0.00	\$0.00	\$10,245.40	\$10,245.40	\$0.00	\$0.00



Jsc. Juanorellana
 rep: rptEstadoPresupuestoEgresos_FF

MUSEO LABERINTO DE LAS CIENCIAS Y LAS ARTES
ESTADO DE SAN LUIS POTOSÍ
 Estado del Ejercicio del Presupuesto por Fuente de Financiamiento Al 31/dic./2021

Fecha y hora de Impresión | 20/ene./2022
 01:36 p. m.

Unidad Administrativa		Presupuesto Disponible para			Comprometido o No		Presupuesto		Cuentas por		
Objeto del Gasto		Aprobado	Ampliaciones / (Reducciones)	Presupuesto Vigente	Comprometido	Devengado	Devengado	Sin Devengar	Ejercido	Pagado	Pagar Deuda
90	Mercancías adquiridas para su comercialización	\$0.00	\$10,245.40	\$10,245.40	\$10,245.40	\$0.00	\$10,245.40	\$0.00	\$10,245.40	\$10,245.40	\$0.00
81	MERCANCIAS ADQUIRIDAS PARA SU COMERCIALIZA	\$0.00	\$10,245.40	\$10,245.40	\$10,245.40	\$0.00	\$10,245.40	\$0.00	\$10,245.40	\$10,245.40	\$0.00
00	SERVICIOS GENERALES	\$0.00	\$3,591.96	\$3,591.96	\$3,591.96	\$0.00	\$3,591.96	\$0.00	\$3,591.96	\$3,591.96	\$0.00
00	SERVICIOS BÁSICOS	\$0.00	\$3,591.96	\$3,591.96	\$3,591.96	\$0.00	\$3,591.96	\$0.00	\$3,591.96	\$3,591.96	\$0.00
50	Telefonía celular	\$0.00	\$3,591.96	\$3,591.96	\$3,591.96	\$0.00	\$3,591.96	\$0.00	\$3,591.96	\$3,591.96	\$0.00
51	Telefonía celular	\$0.00	\$3,591.96	\$3,591.96	\$3,591.96	\$0.00	\$3,591.96	\$0.00	\$3,591.96	\$3,591.96	\$0.00
	INGRESOS PROPIOS	\$0.00	\$101,594.82	\$101,594.82	\$101,594.82	\$0.00	\$101,594.82	\$0.00	\$101,594.82	\$101,594.82	\$0.00
	261 RECURSOS ESTATALES										
00	SERVICIOS PERSONALES	\$25,938,755.47	-\$4,189,348.24	\$21,749,407.23	\$18,220,166.18	\$3,529,241.05	\$18,220,166.18	\$3,529,241.05	\$18,220,166.18	\$18,220,166.18	\$0.00
00	REMUNERACIONES AL PERSONAL DE CARÁCTER PI	\$14,993,436.98	-\$2,481,186.16	\$12,512,250.82	\$12,512,250.82	\$0.00	\$12,512,250.82	\$0.00	\$12,512,250.82	\$12,512,250.82	\$0.00
30	Sueldo base al personal permanente	\$14,993,436.98	-\$2,481,186.16	\$12,512,250.82	\$12,512,250.82	\$0.00	\$12,512,250.82	\$0.00	\$12,512,250.82	\$12,512,250.82	\$0.00
31	SUELDO BASE AL PERSONAL PERMANENTE	\$14,993,436.98	-\$2,481,186.16	\$12,512,250.82	\$12,512,250.82	\$0.00	\$12,512,250.82	\$0.00	\$12,512,250.82	\$12,512,250.82	\$0.00
00	Remuneraciones al personal de carácter transitorio	\$353,531.56	\$0.00	\$353,531.56	\$25,242.86	\$328,288.70	\$25,242.86	\$328,288.70	\$25,242.86	\$25,242.86	\$0.00
10	Honorarios asimilables a salarios	\$353,531.56	\$0.00	\$353,531.56	\$25,242.86	\$328,288.70	\$25,242.86	\$328,288.70	\$25,242.86	\$25,242.86	\$0.00
12	HONORARIOS POR SERVICIOS PERSONALES INDEF	\$353,531.56	\$0.00	\$353,531.56	\$25,242.86	\$328,288.70	\$25,242.86	\$328,288.70	\$25,242.86	\$25,242.86	\$0.00
00	REMUNERACIONES ADICIONALES Y ESPECIALES	\$4,211,563.02	-\$39,634.96	\$4,171,928.96	\$3,272,485.29	\$899,443.67	\$3,272,485.29	\$899,443.67	\$3,272,485.29	\$3,272,485.29	\$0.00
20	Primas de vacaciones, dominical y gratificación de fin de	\$4,211,563.02	-\$39,634.96	\$4,171,928.96	\$3,272,485.29	\$899,443.67	\$3,272,485.29	\$899,443.67	\$3,272,485.29	\$3,272,485.29	\$0.00
21	PRIMA VACACIONAL	\$611,563.02	-\$39,634.96	\$471,928.96	\$471,928.96	\$0.00	\$471,928.96	\$0.00	\$471,928.96	\$471,928.96	\$0.00
23	GRATIFICACION DE FIN DE AÑO	\$3,700,000.00	\$0.00	\$3,700,000.00	\$2,800,556.33	\$899,443.67	\$2,800,556.33	\$899,443.67	\$2,800,556.33	\$2,800,556.33	\$0.00
00	SEGURIDAD SOCIAL	\$3,629,757.00	\$0.00	\$3,629,757.00	\$1,676,692.03	\$1,953,064.97	\$1,676,692.03	\$1,953,064.97	\$1,676,692.03	\$1,676,692.03	\$0.00
10	Aportaciones de seguridad social	\$3,629,757.00	\$0.00	\$3,629,757.00	\$1,676,692.03	\$1,953,064.97	\$1,676,692.03	\$1,953,064.97	\$1,676,692.03	\$1,676,692.03	\$0.00
11	Aportaciones de seguridad social	\$3,629,757.00	\$0.00	\$3,629,757.00	\$1,676,692.03	\$1,953,064.97	\$1,676,692.03	\$1,953,064.97	\$1,676,692.03	\$1,676,692.03	\$0.00
00	OTRAS PRESTACIONES SOCIALES Y ECONÓMICAS	\$2,750,466.91	-\$1,688,528.02	\$1,061,938.89	\$733,495.18	\$348,443.71	\$733,495.18	\$348,443.71	\$733,495.18	\$733,495.18	\$0.00
40	Prestaciones contractuales	\$2,750,466.91	-\$1,688,528.02	\$1,061,938.89	\$733,495.18	\$348,443.71	\$733,495.18	\$348,443.71	\$733,495.18	\$733,495.18	\$0.00
42	Prestaciones contractuales anuales	\$2,750,466.91	-\$1,688,528.02	\$1,061,938.89	\$733,495.18	\$348,443.71	\$733,495.18	\$348,443.71	\$733,495.18	\$733,495.18	\$0.00
00	MATERIALES Y SUMINISTRO	\$1,743,925.11	\$0.00	\$1,743,925.11	\$1,036,947.18	\$706,977.93	\$1,036,947.18	\$706,977.93	\$1,036,947.18	\$1,036,947.18	\$0.00
00	Materiales de administración, emisión de documentos	\$759,127.06	\$0.00	\$759,127.06	\$532,707.29	\$226,419.77	\$532,707.29	\$226,419.77	\$532,707.29	\$532,707.29	\$0.00
10	Materiales, útiles y equipos menores de oficina	\$70,000.00	\$0.00	\$70,000.00	\$63,697.55	\$6,302.45	\$63,697.55	\$6,302.45	\$63,697.55	\$63,697.55	\$0.00
11	Materiales, útiles y equipos menores de oficina	\$70,000.00	\$0.00	\$70,000.00	\$63,697.55	\$6,302.45	\$63,697.55	\$6,302.45	\$63,697.55	\$63,697.55	\$0.00
40	Materiales, útiles y equipos menores de tecnologías de i	\$25,000.00	\$0.00	\$25,000.00	\$4,214.74	\$20,785.26	\$4,214.74	\$20,785.26	\$4,214.74	\$4,214.74	\$0.00



Asr. Juanorellana
 Iep. rptEstadoPresupuestoEgresos_FF

MUSEO LABERINTO DE LAS CIENCIAS Y LAS ARTES
ESTADO DE SAN LUIS POTOSÍ
 Estado del Ejercicio del Presupuesto por Fuente de Financiamiento Al 31/dic./2021

Fecha y 20ene.2022
 hora de impresión 01:36 p. m.

Unidad Administrativa		Ampliaciones / (Reducciones)		Presupuesto Vigente	Comprometido	Presupuesto Disponible para Comprometer	Devengado	Comprometido o No Devengado	Presupuesto Sin Devengar	Ejercido	Pagado	Cuentas por Pagar Deuda
Objeto del Gasto		Aprobado										
11	11	\$25,000.00	\$0.00	\$25,000.00	\$4,214.74	\$20,785.26	\$4,214.74	\$0.00	\$20,785.26	\$4,214.74	\$4,214.74	\$0.00
		\$141,468.72	\$0.00	\$141,468.72	\$117,183.40	\$24,285.32	\$117,183.40	\$0.00	\$24,285.32	\$117,183.40	\$117,183.40	\$0.00
		\$141,468.72	\$0.00	\$141,468.72	\$117,183.40	\$24,285.32	\$117,183.40	\$0.00	\$24,285.32	\$117,183.40	\$117,183.40	\$0.00
		\$243,259.56	\$0.00	\$243,259.56	\$182,924.37	\$60,335.19	\$182,924.37	\$0.00	\$60,335.19	\$182,924.37	\$182,924.37	\$0.00
		\$243,259.56	\$0.00	\$243,259.56	\$182,924.37	\$60,335.19	\$182,924.37	\$0.00	\$60,335.19	\$182,924.37	\$182,924.37	\$0.00
		\$279,398.78	\$0.00	\$279,398.78	\$164,687.23	\$114,711.55	\$164,687.23	\$0.00	\$114,711.55	\$164,687.23	\$164,687.23	\$0.00
		\$279,398.78	\$0.00	\$279,398.78	\$164,687.23	\$114,711.55	\$164,687.23	\$0.00	\$114,711.55	\$164,687.23	\$164,687.23	\$0.00
		\$144,130.00	\$0.00	\$144,130.00	\$94,014.67	\$50,115.33	\$94,014.67	\$0.00	\$50,115.33	\$94,014.67	\$94,014.67	\$0.00
		\$30,000.00	\$0.00	\$30,000.00	\$17,366.65	\$12,633.35	\$17,366.65	\$0.00	\$12,633.35	\$17,366.65	\$17,366.65	\$0.00
		\$30,000.00	\$0.00	\$30,000.00	\$17,366.65	\$12,633.35	\$17,366.65	\$0.00	\$12,633.35	\$17,366.65	\$17,366.65	\$0.00
		\$114,130.00	\$0.00	\$114,130.00	\$76,648.02	\$37,481.98	\$76,648.02	\$0.00	\$37,481.98	\$76,648.02	\$76,648.02	\$0.00
		\$114,130.00	\$0.00	\$114,130.00	\$76,648.02	\$37,481.98	\$76,648.02	\$0.00	\$37,481.98	\$76,648.02	\$76,648.02	\$0.00
		\$22,770.91	\$0.00	\$22,770.91	\$22,770.91	\$0.00	\$22,770.91	\$0.00	\$0.00	\$22,770.91	\$22,770.91	\$0.00
		\$22,770.91	\$0.00	\$22,770.91	\$22,770.91	\$0.00	\$22,770.91	\$0.00	\$0.00	\$22,770.91	\$22,770.91	\$0.00
		\$22,770.91	\$0.00	\$22,770.91	\$22,770.91	\$0.00	\$22,770.91	\$0.00	\$0.00	\$22,770.91	\$22,770.91	\$0.00
		\$549,020.23	\$0.00	\$549,020.23	\$205,524.49	\$343,495.74	\$205,524.49	\$0.00	\$343,495.74	\$205,524.49	\$205,524.49	\$0.00
		\$228,668.71	\$0.00	\$228,668.71	\$72,204.63	\$156,464.08	\$72,204.63	\$0.00	\$156,464.08	\$72,204.63	\$72,204.63	\$0.00
		\$228,668.71	\$0.00	\$228,668.71	\$72,204.63	\$156,464.08	\$72,204.63	\$0.00	\$156,464.08	\$72,204.63	\$72,204.63	\$0.00
		\$51,353.62	\$0.00	\$51,353.62	\$51,353.62	\$0.00	\$51,353.62	\$0.00	\$0.00	\$51,353.62	\$51,353.62	\$0.00
		\$51,353.62	\$0.00	\$51,353.62	\$51,353.62	\$0.00	\$51,353.62	\$0.00	\$0.00	\$51,353.62	\$51,353.62	\$0.00
		\$89,500.00	\$0.00	\$89,500.00	\$9,554.68	\$79,945.32	\$9,554.68	\$0.00	\$79,945.32	\$9,554.68	\$9,554.68	\$0.00
		\$89,500.00	\$0.00	\$89,500.00	\$9,554.68	\$79,945.32	\$9,554.68	\$0.00	\$79,945.32	\$9,554.68	\$9,554.68	\$0.00
		\$179,497.90	\$0.00	\$179,497.90	\$72,411.56	\$107,086.34	\$72,411.56	\$0.00	\$107,086.34	\$72,411.56	\$72,411.56	\$0.00
		\$179,497.90	\$0.00	\$179,497.90	\$72,411.56	\$107,086.34	\$72,411.56	\$0.00	\$107,086.34	\$72,411.56	\$72,411.56	\$0.00
		\$104,209.68	\$0.00	\$104,209.68	\$64,572.04	\$39,637.64	\$64,572.04	\$0.00	\$39,637.64	\$64,572.04	\$64,572.04	\$0.00
		\$15,937.68	\$0.00	\$15,937.68	\$15,937.68	\$0.00	\$15,937.68	\$0.00	\$0.00	\$15,937.68	\$15,937.68	\$0.00
		\$15,937.68	\$0.00	\$15,937.68	\$15,937.68	\$0.00	\$15,937.68	\$0.00	\$0.00	\$15,937.68	\$15,937.68	\$0.00
		\$17,950.00	\$0.00	\$17,950.00	\$9,295.96	\$8,654.04	\$9,295.96	\$0.00	\$8,654.04	\$9,295.96	\$9,295.96	\$0.00
		\$17,950.00	\$0.00	\$17,950.00	\$9,295.96	\$8,654.04	\$9,295.96	\$0.00	\$8,654.04	\$9,295.96	\$9,295.96	\$0.00
		\$45,788.00	\$0.00	\$45,788.00	\$30,313.60	\$15,474.40	\$30,313.60	\$0.00	\$15,474.40	\$30,313.60	\$30,313.60	\$0.00
		\$45,788.00	\$0.00	\$45,788.00	\$30,313.60	\$15,474.40	\$30,313.60	\$0.00	\$15,474.40	\$30,313.60	\$30,313.60	\$0.00

MUSEO LABERINTO DE LAS CIENCIAS Y LAS ARTES
ESTADO DE SAN LUIS POTOSÍ
 Estado del Ejercicio del Presupuesto por Fuente de Financiamiento Al 31/dic./2021

Fecha y hora de impresión: 20/ene./2022 01:36 p. m.

Unidad Administrativa		Presupuesto Disponible para Comprometer				Comprometido o No Devengado		Presupuesto Sin Devengar		Ejercido		Cuentas por Pagar Deuda	
Objeto del Gasto		Aprobado	Ampliaciones / (Reducciones)	Presupuesto Vigente	Comprometido	Devengado	Devengado	Presupuesto Sin Devengar	Ejercido	Pagado	Pagado	Pagado	Deuda
10	Materiales, accesorios y suministros médicos	\$10,000.00	\$0.00	\$10,000.00	\$9,024.80	\$9,024.80	\$9,024.80	\$975.20	\$0.00	\$9,024.80	\$9,024.80	\$0.00	\$0.00
11	Materiales, accesorios y suministros médicos	\$10,000.00	\$0.00	\$10,000.00	\$9,024.80	\$9,024.80	\$9,024.80	\$975.20	\$0.00	\$9,024.80	\$9,024.80	\$0.00	\$0.00
30	Fibras sintéticas, hules, plásticos y derivados	\$14,534.00	\$0.00	\$14,534.00	\$0.00	\$0.00	\$0.00	\$14,534.00	\$0.00	\$0.00	\$0.00	\$0.00	\$0.00
31	Fibras sintéticas, hules, plásticos y derivados	\$14,534.00	\$0.00	\$14,534.00	\$0.00	\$0.00	\$0.00	\$14,534.00	\$0.00	\$0.00	\$0.00	\$0.00	\$0.00
10	COMBUSTIBLES, LUBRICANTES Y ADITIVOS	\$72,624.81	\$0.00	\$72,624.81	\$64,789.81	\$64,789.81	\$64,789.81	\$7,835.00	\$0.00	\$64,789.81	\$64,789.81	\$0.00	\$0.00
10	Combustibles, lubricantes y aditivos	\$72,624.81	\$0.00	\$72,624.81	\$64,789.81	\$64,789.81	\$64,789.81	\$7,835.00	\$0.00	\$64,789.81	\$64,789.81	\$0.00	\$0.00
11	Combustibles, lubricantes y aditivos	\$72,624.81	\$0.00	\$72,624.81	\$64,789.81	\$64,789.81	\$64,789.81	\$7,835.00	\$0.00	\$64,789.81	\$64,789.81	\$0.00	\$0.00
10	VESTUARIO, BLANCOS, PRENDAS DE PROTECCIÓN	\$10,689.82	\$0.00	\$10,689.82	\$9,709.82	\$9,709.82	\$9,709.82	\$980.00	\$0.00	\$9,709.82	\$9,709.82	\$0.00	\$0.00
0	Vestuario y uniformes	\$696.00	\$0.00	\$696.00	\$696.00	\$696.00	\$696.00	\$0.00	\$0.00	\$696.00	\$696.00	\$0.00	\$0.00
1	Vestuario y uniformes	\$696.00	\$0.00	\$696.00	\$696.00	\$696.00	\$696.00	\$0.00	\$0.00	\$696.00	\$696.00	\$0.00	\$0.00
30	Prendas de seguridad y protección personal	\$9,993.82	\$0.00	\$9,993.82	\$9,013.82	\$9,013.82	\$9,013.82	\$980.00	\$0.00	\$9,013.82	\$9,013.82	\$0.00	\$0.00
1	Prendas de seguridad y protección personal	\$9,993.82	\$0.00	\$9,993.82	\$9,013.82	\$9,013.82	\$9,013.82	\$980.00	\$0.00	\$9,013.82	\$9,013.82	\$0.00	\$0.00
10	HERRAMIENTAS, REFACCIONES Y ACCESORIOS MEI	\$81,352.60	\$0.00	\$81,352.60	\$42,858.15	\$42,858.15	\$42,858.15	\$38,494.45	\$0.00	\$42,858.15	\$42,858.15	\$0.00	\$0.00
0	Herramientas menores	\$7,375.00	\$0.00	\$7,375.00	\$2,971.59	\$2,971.59	\$2,971.59	\$4,403.41	\$0.00	\$2,971.59	\$2,971.59	\$0.00	\$0.00
1	Herramientas menores	\$7,375.00	\$0.00	\$7,375.00	\$2,971.59	\$2,971.59	\$2,971.59	\$4,403.41	\$0.00	\$2,971.59	\$2,971.59	\$0.00	\$0.00
0	Refacciones y accesorios menores de edificios	\$18,247.60	\$0.00	\$18,247.60	\$13,245.07	\$13,245.07	\$13,245.07	\$5,002.53	\$0.00	\$13,245.07	\$13,245.07	\$0.00	\$0.00
1	Refacciones y accesorios menores de edificios	\$18,247.60	\$0.00	\$18,247.60	\$13,245.07	\$13,245.07	\$13,245.07	\$5,002.53	\$0.00	\$13,245.07	\$13,245.07	\$0.00	\$0.00
0	Refacciones y accesorios menores de mobiliario y equip	\$25,730.00	\$0.00	\$25,730.00	\$10,880.00	\$10,880.00	\$10,880.00	\$14,850.00	\$0.00	\$10,880.00	\$10,880.00	\$0.00	\$0.00
1	Refacciones y accesorios menores de mobiliario y equip	\$25,730.00	\$0.00	\$25,730.00	\$10,880.00	\$10,880.00	\$10,880.00	\$14,850.00	\$0.00	\$10,880.00	\$10,880.00	\$0.00	\$0.00
0	Refacciones y accesorios menores de equipo de cómput	\$25,000.00	\$0.00	\$25,000.00	\$15,479.49	\$15,479.49	\$15,479.49	\$9,520.51	\$0.00	\$15,479.49	\$15,479.49	\$0.00	\$0.00
1	Refacciones y accesorios menores de equipo de cómput	\$25,000.00	\$0.00	\$25,000.00	\$15,479.49	\$15,479.49	\$15,479.49	\$9,520.51	\$0.00	\$15,479.49	\$15,479.49	\$0.00	\$0.00
0	Refacciones y accesorios menores de equipo e instrume	\$5,000.00	\$0.00	\$5,000.00	\$282.00	\$282.00	\$282.00	\$4,718.00	\$0.00	\$282.00	\$282.00	\$0.00	\$0.00
1	Refacciones y accesorios menores de equipo e instrume	\$5,000.00	\$0.00	\$5,000.00	\$282.00	\$282.00	\$282.00	\$4,718.00	\$0.00	\$282.00	\$282.00	\$0.00	\$0.00
0	SERVICIOS GENERALES	\$6,744,451.12	\$0.00	\$6,744,451.12	\$5,050,785.95	\$5,050,785.95	\$5,050,785.95	\$1,693,665.17	\$0.00	\$5,050,785.95	\$5,050,785.95	\$0.00	\$0.00
0	SERVICIOS BÁSICOS	\$1,197,590.28	\$0.00	\$1,197,590.28	\$904,420.03	\$904,420.03	\$904,420.03	\$293,170.25	\$0.00	\$904,420.03	\$904,420.03	\$0.00	\$0.00
0	Energía eléctrica	\$619,635.28	\$0.00	\$619,635.28	\$510,748.00	\$510,748.00	\$510,748.00	\$108,887.28	\$0.00	\$510,748.00	\$510,748.00	\$0.00	\$0.00
1	Energía eléctrica	\$619,635.28	\$0.00	\$619,635.28	\$510,748.00	\$510,748.00	\$510,748.00	\$108,887.28	\$0.00	\$510,748.00	\$510,748.00	\$0.00	\$0.00
0	Agua	\$300,000.00	\$0.00	\$300,000.00	\$196,905.76	\$196,905.76	\$196,905.76	\$103,094.24	\$0.00	\$196,905.76	\$196,905.76	\$0.00	\$0.00
1	Agua	\$300,000.00	\$0.00	\$300,000.00	\$196,905.76	\$196,905.76	\$196,905.76	\$103,094.24	\$0.00	\$196,905.76	\$196,905.76	\$0.00	\$0.00
0	Telefonía Tradicional	\$103,357.03	\$0.00	\$103,357.03	\$101,273.52	\$101,273.52	\$101,273.52	\$2,083.51	\$0.00	\$101,273.52	\$101,273.52	\$0.00	\$0.00
1	Telefonía tradicional	\$103,357.03	\$0.00	\$103,357.03	\$101,273.52	\$101,273.52	\$101,273.52	\$2,083.51	\$0.00	\$101,273.52	\$101,273.52	\$0.00	\$0.00



MUSEO LABERINTO DE LAS CIENCIAS Y LAS ARTES
ESTADO DE SAN LUIS POTOSÍ
Estado del Ejercicio del Presupuesto por Fuente de Financiamiento Al 31/dic./2021

Objeto del Gasto	Aprobado	Ampliaciones / (Reducciones)	Presupuesto Vigente	Comprometido	Presupuesto Disponible para Comprometer		Devengado	Comprometido o No Devengado	Presupuesto Sin Devenegar	Ejercicio	Pagado	Cuentas por Pagar Deuda
					Disponibilidad	Devengado						
50 Telefonía celular	\$6,285.97	\$0.00	\$6,285.97	\$6,285.97	\$0.00	\$6,285.97	\$6,285.97	\$0.00	\$0.00	\$6,285.97	\$6,285.97	\$0.00
51 Telefonía celular	\$6,285.97	\$0.00	\$6,285.97	\$6,285.97	\$0.00	\$6,285.97	\$6,285.97	\$0.00	\$0.00	\$6,285.97	\$6,285.97	\$0.00
70 Servicios de acceso a internet, redes y procesamiento de datos	\$158,312.00	\$0.00	\$158,312.00	\$87,450.89	\$70,861.11	\$87,450.89	\$87,450.89	\$0.00	\$70,861.11	\$87,450.89	\$87,450.89	\$0.00
71 Servicios de acceso de internet, redes y procesamiento de datos	\$158,312.00	\$0.00	\$158,312.00	\$87,450.89	\$70,861.11	\$87,450.89	\$87,450.89	\$0.00	\$70,861.11	\$87,450.89	\$87,450.89	\$0.00
80 Servicios postales y telegráficos	\$10,000.00	\$0.00	\$10,000.00	\$1,755.89	\$8,244.11	\$1,755.89	\$1,755.89	\$0.00	\$8,244.11	\$1,755.89	\$1,755.89	\$0.00
82 Servicios de mensajería	\$10,000.00	\$0.00	\$10,000.00	\$1,755.89	\$8,244.11	\$1,755.89	\$1,755.89	\$0.00	\$8,244.11	\$1,755.89	\$1,755.89	\$0.00
00 SERVICIOS DE ARRENDAMIENTO	\$366,885.30	\$0.00	\$366,885.30	\$348,156.19	\$18,729.11	\$348,156.19	\$348,156.19	\$0.00	\$18,729.11	\$348,156.19	\$348,156.19	\$0.00
30 Arrendamiento de mobiliario y equipo de administración, educación, investigación, desarrollo científico y tecnológico y otros	\$147,527.89	\$0.00	\$147,527.89	\$139,341.29	\$8,186.60	\$139,341.29	\$139,341.29	\$0.00	\$8,186.60	\$139,341.29	\$139,341.29	\$0.00
31 Arrendamiento de mobiliario y equipo de administración, educación, investigación, desarrollo científico y tecnológico y otros	\$147,527.89	\$0.00	\$147,527.89	\$139,341.29	\$8,186.60	\$139,341.29	\$139,341.29	\$0.00	\$8,186.60	\$139,341.29	\$139,341.29	\$0.00
50 Arrendamiento de equipo de transporte	\$5,000.00	\$0.00	\$5,000.00	\$0.00	\$5,000.00	\$0.00	\$0.00	\$0.00	\$5,000.00	\$0.00	\$0.00	\$0.00
51 Arrendamiento de equipo de transporte	\$5,000.00	\$0.00	\$5,000.00	\$0.00	\$5,000.00	\$0.00	\$0.00	\$0.00	\$5,000.00	\$0.00	\$0.00	\$0.00
70 Arrendamiento de activos intangibles	\$45,035.84	\$0.00	\$45,035.84	\$45,035.84	\$0.00	\$45,035.84	\$45,035.84	\$0.00	\$0.00	\$45,035.84	\$45,035.84	\$0.00
71 Arrendamiento de activos intangibles	\$45,035.84	\$0.00	\$45,035.84	\$45,035.84	\$0.00	\$45,035.84	\$45,035.84	\$0.00	\$0.00	\$45,035.84	\$45,035.84	\$0.00
90 Otros arrendamientos	\$169,321.57	\$0.00	\$169,321.57	\$163,779.06	\$5,542.51	\$163,779.06	\$163,779.06	\$0.00	\$5,542.51	\$163,779.06	\$163,779.06	\$0.00
91 Otros arrendamientos	\$12,751.57	\$0.00	\$12,751.57	\$7,209.06	\$5,542.51	\$7,209.06	\$7,209.06	\$0.00	\$5,542.51	\$7,209.06	\$7,209.06	\$0.00
93 RENTA DE PELICULAS	\$156,570.00	\$0.00	\$156,570.00	\$156,570.00	\$0.00	\$156,570.00	\$156,570.00	\$0.00	\$0.00	\$156,570.00	\$156,570.00	\$0.00
00 SERVICIOS PROFESIONALES, CIENTÍFICOS, TÉCNICOS Y DE INVESTIGACIÓN	\$2,004,237.37	\$0.00	\$2,004,237.37	\$1,746,914.24	\$257,323.13	\$1,746,914.24	\$1,746,914.24	\$0.00	\$257,323.13	\$1,746,914.24	\$1,746,914.24	\$0.00
10 Servicios legales, de contabilidad, auditoría y relación con el exterior	\$10,000.00	\$0.00	\$10,000.00	\$0.00	\$10,000.00	\$0.00	\$0.00	\$0.00	\$10,000.00	\$0.00	\$0.00	\$0.00
11 Servicios legales, de contabilidad, auditoría y relación con el exterior	\$10,000.00	\$0.00	\$10,000.00	\$0.00	\$10,000.00	\$0.00	\$0.00	\$0.00	\$10,000.00	\$0.00	\$0.00	\$0.00
30 Servicios de consultoría administrativa, procesos, técnica y de investigación	\$10,000.00	\$0.00	\$10,000.00	\$6,377.68	\$3,622.32	\$6,377.68	\$6,377.68	\$0.00	\$3,622.32	\$6,377.68	\$6,377.68	\$0.00
31 Servicios de consultoría administrativa, procesos, técnica y de investigación	\$10,000.00	\$0.00	\$10,000.00	\$6,377.68	\$3,622.32	\$6,377.68	\$6,377.68	\$0.00	\$3,622.32	\$6,377.68	\$6,377.68	\$0.00
40 Servicios de capacitación	\$5,000.00	\$0.00	\$5,000.00	\$0.00	\$5,000.00	\$0.00	\$0.00	\$0.00	\$5,000.00	\$0.00	\$0.00	\$0.00
41 Servicios de capacitación	\$5,000.00	\$0.00	\$5,000.00	\$0.00	\$5,000.00	\$0.00	\$0.00	\$0.00	\$5,000.00	\$0.00	\$0.00	\$0.00
80 Servicios de vigilancia	\$1,979,237.37	\$0.00	\$1,979,237.37	\$1,740,536.56	\$238,700.81	\$1,740,536.56	\$1,740,536.56	\$0.00	\$238,700.81	\$1,740,536.56	\$1,740,536.56	\$0.00
81 Servicios de vigilancia	\$1,979,237.37	\$0.00	\$1,979,237.37	\$1,740,536.56	\$238,700.81	\$1,740,536.56	\$1,740,536.56	\$0.00	\$238,700.81	\$1,740,536.56	\$1,740,536.56	\$0.00
00 SERVICIOS FINANCIEROS, BANCARIOS Y COMERCIALES	\$109,345.61	\$0.00	\$109,345.61	\$62,603.21	\$46,742.40	\$62,603.21	\$62,603.21	\$0.00	\$46,742.40	\$62,603.21	\$62,603.21	\$0.00
10 Servicios financieros y bancarios	\$34,500.00	\$0.00	\$34,500.00	\$3,830.32	\$30,669.68	\$3,830.32	\$3,830.32	\$0.00	\$30,669.68	\$3,830.32	\$3,830.32	\$0.00
11 Servicios financieros y bancarios	\$34,500.00	\$0.00	\$34,500.00	\$3,830.32	\$30,669.68	\$3,830.32	\$3,830.32	\$0.00	\$30,669.68	\$3,830.32	\$3,830.32	\$0.00
40 Seguros de responsabilidad patrimonial y fianzas	\$10,000.00	\$0.00	\$10,000.00	\$9,927.28	\$72.72	\$9,927.28	\$9,927.28	\$0.00	\$72.72	\$9,927.28	\$9,927.28	\$0.00
41 Seguros de responsabilidad patrimonial y fianzas	\$10,000.00	\$0.00	\$10,000.00	\$9,927.28	\$72.72	\$9,927.28	\$9,927.28	\$0.00	\$72.72	\$9,927.28	\$9,927.28	\$0.00
50 Seguro de bienes patrimoniales	\$47,904.63	\$0.00	\$47,904.63	\$47,904.63	\$0.00	\$47,904.63	\$47,904.63	\$0.00	\$0.00	\$47,904.63	\$47,904.63	\$0.00

MUSEO LABERINTO DE LAS CIENCIAS Y LAS ARTES
ESTADO DE SAN LUÍS POTOSÍ
Estado del Ejercicio del Presupuesto por Fuente de Financiamiento Al 31/dic./2021

Fecha y hora de impresión: 20ene./2022 01:36 p. m.

sr: juanollana
 ep: rptEstadoPresupuestoEgresos_FF

Unidad Administrativa	Objeto del Gasto	Presupuesto Disponible para Comprometer				Comprometido o No Devengado	Presupuesto Sin Devengar	Ejercido	Pagado	Cuentas por Pagar
		Aprobado	Ampliaciones / (Reducciones)	Presupuesto Vigente	Comprometido					
03	ESPECTACULOS CULTURALES	\$31,540.00	\$0.00	\$31,540.00	\$31,540.00	\$0.00	\$31,540.00	\$31,540.00	\$0.00	
00	OTROS SERVICIOS GENERALES	\$339,000.00	\$0.00	\$339,000.00	\$202,038.99	\$136,961.01	\$202,038.99	\$202,038.99	\$0.00	
00	Impuestos y derechos	\$34,000.00	\$0.00	\$34,000.00	\$1,207.99	\$32,792.01	\$1,207.99	\$1,207.99	\$0.00	
01	Impuestos y derechos	\$28,000.00	\$0.00	\$28,000.00	\$1,207.99	\$26,792.01	\$1,207.99	\$1,207.99	\$0.00	
03	TENENCIAS Y CANJE DE PLACAS DE VEHICULOS OF	\$6,000.00	\$0.00	\$6,000.00	\$0.00	\$6,000.00	\$0.00	\$0.00	\$0.00	
00	Penas, multas, accesos y actualizaciones	\$5,000.00	\$0.00	\$5,000.00	\$0.00	\$5,000.00	\$0.00	\$0.00	\$0.00	
01	Penas, multas, accesos y actualizaciones	\$5,000.00	\$0.00	\$5,000.00	\$0.00	\$5,000.00	\$0.00	\$0.00	\$0.00	
00	Impuesto sobre nóminas y otros que se deriven de una n	\$300,000.00	\$0.00	\$300,000.00	\$200,831.00	\$99,169.00	\$200,831.00	\$200,831.00	\$0.00	
02	Impuesto sobre nómina	\$300,000.00	\$0.00	\$300,000.00	\$200,831.00	\$99,169.00	\$200,831.00	\$200,831.00	\$0.00	
00	TRANSFERENCIAS, ASIGNACIONES, SUBSIDIO	\$203,214.30	\$0.00	\$203,214.30	\$203,214.30	\$0.00	\$203,214.30	\$203,214.30	\$0.00	
00	AYUDAS SOCIALES	\$203,214.30	\$0.00	\$203,214.30	\$203,214.30	\$0.00	\$203,214.30	\$203,214.30	\$0.00	
00	Becas y otras ayudas para programas de capacitación	\$203,214.30	\$0.00	\$203,214.30	\$203,214.30	\$0.00	\$203,214.30	\$203,214.30	\$0.00	
01	Becas y otras ayudas para programas de capacitación	\$203,214.30	\$0.00	\$203,214.30	\$203,214.30	\$0.00	\$203,214.30	\$203,214.30	\$0.00	
00	BIENES MUEBLES, INMUEBLES E INTANGIBLE	\$10,000.00	\$0.00	\$10,000.00	\$0.00	\$10,000.00	\$0.00	\$0.00	\$0.00	
00	MOBILIARIO Y EQUIPO DE ADMINISTRACIÓN	\$10,000.00	\$0.00	\$10,000.00	\$0.00	\$10,000.00	\$0.00	\$0.00	\$0.00	
00	Muebles de oficina y estantería	\$10,000.00	\$0.00	\$10,000.00	\$0.00	\$10,000.00	\$0.00	\$0.00	\$0.00	
01	Muebles de oficina y estantería	\$10,000.00	\$0.00	\$10,000.00	\$0.00	\$10,000.00	\$0.00	\$0.00	\$0.00	
	RECURSOS ESTATALES	\$34,640,346.00	-\$4,189,348.24	\$30,450,997.76	\$24,511,113.61	\$5,939,884.15	\$24,511,113.61	\$24,511,113.61	\$0.00	
00	RECURSOS ESTATALES	\$0.00	\$1,979,418.91	\$1,979,418.91	\$1,979,418.91	\$0.00	\$1,979,418.91	\$1,979,418.91	\$0.00	
00	SERVICIOS PERSONALES	\$0.00	\$1,979,418.91	\$1,979,418.91	\$1,979,418.91	\$0.00	\$1,979,418.91	\$1,979,418.91	\$0.00	
00	REMUNERACIONES AL PERSONAL DE CARÁCTER PI	\$0.00	\$101,168.48	\$101,168.48	\$101,168.48	\$0.00	\$101,168.48	\$101,168.48	\$0.00	
00	Sueldo base al personal permanente	\$0.00	\$101,168.48	\$101,168.48	\$101,168.48	\$0.00	\$101,168.48	\$101,168.48	\$0.00	
01	SUELDO BASE AL PERSONAL PERMANENTE	\$0.00	\$101,168.48	\$101,168.48	\$101,168.48	\$0.00	\$101,168.48	\$101,168.48	\$0.00	
00	Remuneraciones al personal de carácter transitorio	\$0.00	\$32,016.00	\$32,016.00	\$32,016.00	\$0.00	\$32,016.00	\$32,016.00	\$0.00	
00	Honorarios asimilables a salarios	\$0.00	\$32,016.00	\$32,016.00	\$32,016.00	\$0.00	\$32,016.00	\$32,016.00	\$0.00	
02	HONORARIOS POR SERVICIOS PERSONALES INDEF	\$0.00	\$32,016.00	\$32,016.00	\$32,016.00	\$0.00	\$32,016.00	\$32,016.00	\$0.00	
00	SEGURIDAD SOCIAL	\$0.00	\$1,171,402.87	\$1,171,402.87	\$1,171,402.87	\$0.00	\$1,171,402.87	\$1,171,402.87	\$0.00	
00	Aportaciones de seguridad social	\$0.00	\$1,171,402.87	\$1,171,402.87	\$1,171,402.87	\$0.00	\$1,171,402.87	\$1,171,402.87	\$0.00	
01	Aportaciones de seguridad social	\$0.00	\$1,171,402.87	\$1,171,402.87	\$1,171,402.87	\$0.00	\$1,171,402.87	\$1,171,402.87	\$0.00	
00	OTRAS PRESTACIONES SOCIALES Y ECONÓMICAS	\$0.00	\$674,831.56	\$674,831.56	\$674,831.56	\$0.00	\$674,831.56	\$674,831.56	\$0.00	

MUSEO LABERINTO DE LAS CIENCIAS Y LAS ARTES
ESTADO DE SAN LUIS POTOSÍ
 Estado del Ejercicio del Presupuesto por Fuente de Financiamiento Al 31/dic./2021

Cuentas por Pagar Deuda	Pagado	Ejercicio	Presupuesto Sin Devengar	Comprometido o No Devengado	Presupuesto Disponible para Comprometer		Presupuesto Vigente	Ampliaciones / Reducciones	Aprobado	Unidad Administrativa	Objeto del Gasto
					Devengado	Comprometido					
40 Prestaciones contractuales	\$674,831.56	\$674,831.56	\$0.00	\$0.00	\$674,831.56	\$674,831.56	\$674,831.56	\$0.00	\$0.00		
42 Prestaciones contractuales anuales	\$674,831.56	\$674,831.56	\$0.00	\$0.00	\$674,831.56	\$674,831.56	\$674,831.56	\$0.00	\$0.00		
00 MATERIALES Y SUMINISTRO	\$358,690.65	\$358,690.65	\$0.00	\$0.00	\$358,690.65	\$358,690.65	\$358,690.65	\$0.00	\$0.00		
00 Materiales de administración, emisión de documentos	\$86,795.18	\$86,795.18	\$0.00	\$0.00	\$86,795.18	\$86,795.18	\$86,795.18	\$0.00	\$0.00		
10 Materiales, útiles y equipos menores de oficina	\$3,272.70	\$3,272.70	\$0.00	\$0.00	\$3,272.70	\$3,272.70	\$3,272.70	\$0.00	\$0.00		
11 Materiales, útiles y equipos menores de oficina	\$3,272.70	\$3,272.70	\$0.00	\$0.00	\$3,272.70	\$3,272.70	\$3,272.70	\$0.00	\$0.00		
40 Materiales, útiles y equipos menores de tecnologías de i	\$1,651.68	\$1,651.68	\$0.00	\$0.00	\$1,651.68	\$1,651.68	\$1,651.68	\$0.00	\$0.00		
41 Materiales, útiles y equipos menores de tecnologías de i	\$1,651.68	\$1,651.68	\$0.00	\$0.00	\$1,651.68	\$1,651.68	\$1,651.68	\$0.00	\$0.00		
50 Material impreso e información digital	\$33,846.28	\$33,846.28	\$0.00	\$0.00	\$33,846.28	\$33,846.28	\$33,846.28	\$0.00	\$0.00		
51 Material impreso e información digital	\$33,846.28	\$33,846.28	\$0.00	\$0.00	\$33,846.28	\$33,846.28	\$33,846.28	\$0.00	\$0.00		
50 Material de limpieza	\$12,229.28	\$12,229.28	\$0.00	\$0.00	\$12,229.28	\$12,229.28	\$12,229.28	\$0.00	\$0.00		
51 Material de limpieza	\$12,229.28	\$12,229.28	\$0.00	\$0.00	\$12,229.28	\$12,229.28	\$12,229.28	\$0.00	\$0.00		
70 Materiales y útiles de enseñanza	\$35,795.24	\$35,795.24	\$0.00	\$0.00	\$35,795.24	\$35,795.24	\$35,795.24	\$0.00	\$0.00		
71 Materiales y útiles de enseñanza	\$35,795.24	\$35,795.24	\$0.00	\$0.00	\$35,795.24	\$35,795.24	\$35,795.24	\$0.00	\$0.00		
00 ALIMENTOS Y UTENSILIOS	\$52,352.29	\$52,352.29	\$0.00	\$0.00	\$52,352.29	\$52,352.29	\$52,352.29	\$0.00	\$0.00		
10 Productos alimenticios para personas	\$4,192.00	\$4,192.00	\$0.00	\$0.00	\$4,192.00	\$4,192.00	\$4,192.00	\$0.00	\$0.00		
11 Productos alimenticios para personas	\$4,192.00	\$4,192.00	\$0.00	\$0.00	\$4,192.00	\$4,192.00	\$4,192.00	\$0.00	\$0.00		
20 Productos alimenticios para animales	\$48,160.29	\$48,160.29	\$0.00	\$0.00	\$48,160.29	\$48,160.29	\$48,160.29	\$0.00	\$0.00		
21 Productos alimenticios para animales	\$48,160.29	\$48,160.29	\$0.00	\$0.00	\$48,160.29	\$48,160.29	\$48,160.29	\$0.00	\$0.00		
00 MATERIALES Y ARTICULOS DE CONSTRUCCIÓN Y D	\$103,049.77	\$103,049.77	\$0.00	\$0.00	\$103,049.77	\$103,049.77	\$103,049.77	\$0.00	\$0.00		
40 Madera y productos de madera	\$73,539.62	\$73,539.62	\$0.00	\$0.00	\$73,539.62	\$73,539.62	\$73,539.62	\$0.00	\$0.00		
41 Madera y productos de madera	\$73,539.62	\$73,539.62	\$0.00	\$0.00	\$73,539.62	\$73,539.62	\$73,539.62	\$0.00	\$0.00		
50 Material eléctrico y electrónico	\$9,454.74	\$9,454.74	\$0.00	\$0.00	\$9,454.74	\$9,454.74	\$9,454.74	\$0.00	\$0.00		
51 Material eléctrico y electrónico	\$9,454.74	\$9,454.74	\$0.00	\$0.00	\$9,454.74	\$9,454.74	\$9,454.74	\$0.00	\$0.00		
70 Artículos metálicos para la construcción	\$1,817.00	\$1,817.00	\$0.00	\$0.00	\$1,817.00	\$1,817.00	\$1,817.00	\$0.00	\$0.00		
71 Artículos metálicos para la construcción	\$1,817.00	\$1,817.00	\$0.00	\$0.00	\$1,817.00	\$1,817.00	\$1,817.00	\$0.00	\$0.00		
80 Materiales complementarios	\$5,922.04	\$5,922.04	\$0.00	\$0.00	\$5,922.04	\$5,922.04	\$5,922.04	\$0.00	\$0.00		
81 Materiales complementarios	\$5,922.04	\$5,922.04	\$0.00	\$0.00	\$5,922.04	\$5,922.04	\$5,922.04	\$0.00	\$0.00		
90 Otros materiales y artículos de construcción y reparación	\$12,316.37	\$12,316.37	\$0.00	\$0.00	\$12,316.37	\$12,316.37	\$12,316.37	\$0.00	\$0.00		
91 Otros materiales y artículos de construcción y reparación	\$12,316.37	\$12,316.37	\$0.00	\$0.00	\$12,316.37	\$12,316.37	\$12,316.37	\$0.00	\$0.00		
00 Productos químicos, farmacéuticos y de laboratorios	\$93,201.40	\$93,201.40	\$0.00	\$0.00	\$93,201.40	\$93,201.40	\$93,201.40	\$0.00	\$0.00		



MUSEO LABERINTO DE LAS CIENCIAS Y LAS ARTES
ESTADO DE SAN LUIS POTOSÍ
Estado del Ejercicio del Presupuesto por Fuente de Financiamiento Al 31/dic./2021

Fecha y hora de Impresión: 20/ene./2022 01:36 p. m.

lsc: jianorellana
 sap: rptEstadoPresupuestoEgresos_FF

Unidad Administrativa Objeto del Gasto	Aprobado	Ampliaciones / (Reducciones)	Presupuesto Vigente	Presupuesto Disponibles para Comprometer		Comprometido o No Devengado		Presupuesto Sin Devengar	Ejercido	Pagado	Cuentas por Pagar Deuda
				Comprometido	Disponible	Devengado	Devengado				
00	\$0.00	\$12,407.36	\$12,407.36	\$12,407.36	\$0.00	\$12,407.36	\$0.00	\$0.00	\$12,407.36	\$12,407.36	\$0.00
10	\$0.00	\$12,407.36	\$12,407.36	\$12,407.36	\$0.00	\$12,407.36	\$0.00	\$0.00	\$12,407.36	\$12,407.36	\$0.00
11	\$0.00	\$12,407.36	\$12,407.36	\$12,407.36	\$0.00	\$12,407.36	\$0.00	\$0.00	\$12,407.36	\$12,407.36	\$0.00
20	\$0.00	\$105.00	\$105.00	\$105.00	\$0.00	\$105.00	\$0.00	\$0.00	\$105.00	\$105.00	\$0.00
21	\$0.00	\$105.00	\$105.00	\$105.00	\$0.00	\$105.00	\$0.00	\$0.00	\$105.00	\$105.00	\$0.00
30	\$0.00	\$78,405.00	\$78,405.00	\$78,405.00	\$0.00	\$78,405.00	\$0.00	\$0.00	\$78,405.00	\$78,405.00	\$0.00
31	\$0.00	\$78,405.00	\$78,405.00	\$78,405.00	\$0.00	\$78,405.00	\$0.00	\$0.00	\$78,405.00	\$78,405.00	\$0.00
40	\$0.00	\$2,284.04	\$2,284.04	\$2,284.04	\$0.00	\$2,284.04	\$0.00	\$0.00	\$2,284.04	\$2,284.04	\$0.00
41	\$0.00	\$2,284.04	\$2,284.04	\$2,284.04	\$0.00	\$2,284.04	\$0.00	\$0.00	\$2,284.04	\$2,284.04	\$0.00
00	\$0.00	\$10,145.00	\$10,145.00	\$10,145.00	\$0.00	\$10,145.00	\$0.00	\$0.00	\$10,145.00	\$10,145.00	\$0.00
10	\$0.00	\$10,145.00	\$10,145.00	\$10,145.00	\$0.00	\$10,145.00	\$0.00	\$0.00	\$10,145.00	\$10,145.00	\$0.00
11	\$0.00	\$10,145.00	\$10,145.00	\$10,145.00	\$0.00	\$10,145.00	\$0.00	\$0.00	\$10,145.00	\$10,145.00	\$0.00
00	\$0.00	\$178.00	\$178.00	\$178.00	\$0.00	\$178.00	\$0.00	\$0.00	\$178.00	\$178.00	\$0.00
20	\$0.00	\$178.00	\$178.00	\$178.00	\$0.00	\$178.00	\$0.00	\$0.00	\$178.00	\$178.00	\$0.00
21	\$0.00	\$178.00	\$178.00	\$178.00	\$0.00	\$178.00	\$0.00	\$0.00	\$178.00	\$178.00	\$0.00
00	\$0.00	\$12,969.01	\$12,969.01	\$12,969.01	\$0.00	\$12,969.01	\$0.00	\$0.00	\$12,969.01	\$12,969.01	\$0.00
10	\$0.00	\$764.20	\$764.20	\$764.20	\$0.00	\$764.20	\$0.00	\$0.00	\$764.20	\$764.20	\$0.00
11	\$0.00	\$764.20	\$764.20	\$764.20	\$0.00	\$764.20	\$0.00	\$0.00	\$764.20	\$764.20	\$0.00
20	\$0.00	\$6,236.00	\$6,236.00	\$6,236.00	\$0.00	\$6,236.00	\$0.00	\$0.00	\$6,236.00	\$6,236.00	\$0.00
21	\$0.00	\$6,236.00	\$6,236.00	\$6,236.00	\$0.00	\$6,236.00	\$0.00	\$0.00	\$6,236.00	\$6,236.00	\$0.00
30	\$0.00	\$1,700.01	\$1,700.01	\$1,700.01	\$0.00	\$1,700.01	\$0.00	\$0.00	\$1,700.01	\$1,700.01	\$0.00
31	\$0.00	\$1,700.01	\$1,700.01	\$1,700.01	\$0.00	\$1,700.01	\$0.00	\$0.00	\$1,700.01	\$1,700.01	\$0.00
40	\$0.00	\$4,268.80	\$4,268.80	\$4,268.80	\$0.00	\$4,268.80	\$0.00	\$0.00	\$4,268.80	\$4,268.80	\$0.00
41	\$0.00	\$4,268.80	\$4,268.80	\$4,268.80	\$0.00	\$4,268.80	\$0.00	\$0.00	\$4,268.80	\$4,268.80	\$0.00
00	\$0.00	\$2,438,817.36	\$2,438,817.36	\$2,438,817.36	\$0.00	\$2,438,817.36	\$0.00	\$0.00	\$2,438,817.36	\$2,438,817.36	\$0.00
00	\$0.00	\$315,159.69	\$315,159.69	\$315,159.69	\$0.00	\$315,159.69	\$0.00	\$0.00	\$315,159.69	\$315,159.69	\$0.00
10	\$0.00	\$179,615.00	\$179,615.00	\$179,615.00	\$0.00	\$179,615.00	\$0.00	\$0.00	\$179,615.00	\$179,615.00	\$0.00
11	\$0.00	\$179,615.00	\$179,615.00	\$179,615.00	\$0.00	\$179,615.00	\$0.00	\$0.00	\$179,615.00	\$179,615.00	\$0.00
30	\$0.00	\$76,599.40	\$76,599.40	\$76,599.40	\$0.00	\$76,599.40	\$0.00	\$0.00	\$76,599.40	\$76,599.40	\$0.00
31	\$0.00	\$76,599.40	\$76,599.40	\$76,599.40	\$0.00	\$76,599.40	\$0.00	\$0.00	\$76,599.40	\$76,599.40	\$0.00
40	\$0.00	\$30,548.49	\$30,548.49	\$30,548.49	\$0.00	\$30,548.49	\$0.00	\$0.00	\$30,548.49	\$30,548.49	\$0.00
41	\$0.00	\$30,548.49	\$30,548.49	\$30,548.49	\$0.00	\$30,548.49	\$0.00	\$0.00	\$30,548.49	\$30,548.49	\$0.00



Jef. Juan Orellana
Rep. p/Estado Presupuesto Egresos_FF

MUSEO LABERINTO DE LAS CIENCIAS Y LAS ARTES ESTADO DE SAN LUIS POTOSÍ

Estado del Ejercicio del Presupuesto por Fuente de Financiamiento Al 31/dic./2021

Fecha y hora de Impresión: 20/ene./2022 01:36 p. m.

Objeto del Gasto	Unidad Administrativa	Presupuesto Disponible para Comprometer				Comprometido o No Devengado	Presupuesto Sin Devengar	Ejercido	Pagado	Cuentas por Pagar Deuda
		Aprobado	Ampliaciones / (Reducciones)	Presupuesto Vigente	Disponible para Comprometer					
70	Objeto del Gasto	\$0.00	\$28,396.80	\$28,396.80	\$28,396.80	\$0.00	\$0.00	\$28,396.80	\$0.00	
71	Objeto del Gasto	\$0.00	\$28,396.80	\$28,396.80	\$28,396.80	\$0.00	\$0.00	\$28,396.80	\$0.00	
00	SERVICIOS DE ARRENDAMIENTO	\$0.00	\$21,523.24	\$21,523.24	\$21,523.24	\$0.00	\$0.00	\$21,523.24	\$0.00	
30	Objeto del Gasto	\$0.00	\$21,523.24	\$21,523.24	\$21,523.24	\$0.00	\$0.00	\$21,523.24	\$0.00	
31	Objeto del Gasto	\$0.00	\$21,523.24	\$21,523.24	\$21,523.24	\$0.00	\$0.00	\$21,523.24	\$0.00	
00	SERVICIOS PROFESIONALES, CIENTÍFICOS, TÉCNICOS	\$0.00	\$835,835.00	\$835,835.00	\$835,835.00	\$0.00	\$0.00	\$835,835.00	\$0.00	
30	Objeto del Gasto	\$0.00	\$835,835.00	\$835,835.00	\$835,835.00	\$0.00	\$0.00	\$835,835.00	\$0.00	
31	Objeto del Gasto	\$0.00	\$835,835.00	\$835,835.00	\$835,835.00	\$0.00	\$0.00	\$835,835.00	\$0.00	
00	SERVICIOS FINANCIEROS, BANCARIOS Y COMERCIALES	\$0.00	\$12,108.81	\$12,108.81	\$12,108.81	\$0.00	\$0.00	\$12,108.81	\$0.00	
10	Objeto del Gasto	\$0.00	\$859.56	\$859.56	\$859.56	\$0.00	\$0.00	\$859.56	\$0.00	
11	Objeto del Gasto	\$0.00	\$859.56	\$859.56	\$859.56	\$0.00	\$0.00	\$859.56	\$0.00	
30	Objeto del Gasto	\$0.00	\$11,249.25	\$11,249.25	\$11,249.25	\$0.00	\$0.00	\$11,249.25	\$0.00	
31	Objeto del Gasto	\$0.00	\$11,249.25	\$11,249.25	\$11,249.25	\$0.00	\$0.00	\$11,249.25	\$0.00	
00	SERVICIOS DE INSTALACIÓN, REPARACIÓN, MANTE	\$0.00	\$1,014,421.51	\$1,014,421.51	\$1,014,421.51	\$0.00	\$0.00	\$1,014,421.51	\$0.00	
10	Objeto del Gasto	\$0.00	\$76,881.84	\$76,881.84	\$76,881.84	\$0.00	\$0.00	\$76,881.84	\$0.00	
11	Objeto del Gasto	\$0.00	\$76,881.84	\$76,881.84	\$76,881.84	\$0.00	\$0.00	\$76,881.84	\$0.00	
30	Objeto del Gasto	\$0.00	\$23,917.00	\$23,917.00	\$23,917.00	\$0.00	\$0.00	\$23,917.00	\$0.00	
31	Objeto del Gasto	\$0.00	\$23,917.00	\$23,917.00	\$23,917.00	\$0.00	\$0.00	\$23,917.00	\$0.00	
00	SERVICIOS DE COMUNICACIÓN SOCIAL Y PUBLICIDAD	\$0.00	\$233,857.95	\$233,857.95	\$233,857.95	\$0.00	\$0.00	\$233,857.95	\$0.00	
10	Objeto del Gasto	\$0.00	\$233,857.95	\$233,857.95	\$233,857.95	\$0.00	\$0.00	\$233,857.95	\$0.00	
11	Objeto del Gasto	\$0.00	\$5,049.00	\$5,049.00	\$5,049.00	\$0.00	\$0.00	\$5,049.00	\$0.00	
30	Objeto del Gasto	\$0.00	\$5,049.00	\$5,049.00	\$5,049.00	\$0.00	\$0.00	\$5,049.00	\$0.00	
31	Objeto del Gasto	\$0.00	\$674,715.72	\$674,715.72	\$674,715.72	\$0.00	\$0.00	\$674,715.72	\$0.00	
00	SERVICIOS DE COMUNICACIÓN SOCIAL Y PUBLICIDAD	\$0.00	\$674,715.72	\$674,715.72	\$674,715.72	\$0.00	\$0.00	\$674,715.72	\$0.00	
10	Objeto del Gasto	\$0.00	\$6,002.11	\$6,002.11	\$6,002.11	\$0.00	\$0.00	\$6,002.11	\$0.00	
11	Objeto del Gasto	\$0.00	\$6,002.11	\$6,002.11	\$6,002.11	\$0.00	\$0.00	\$6,002.11	\$0.00	
30	Objeto del Gasto	\$0.00	\$6,002.11	\$6,002.11	\$6,002.11	\$0.00	\$0.00	\$6,002.11	\$0.00	
31	Objeto del Gasto	\$0.00	\$297.00	\$297.00	\$297.00	\$0.00	\$0.00	\$297.00	\$0.00	
00	OTROS SERVICIOS DE TRASLADO Y HOSPEDAJE	\$0.00	\$297.00	\$297.00	\$297.00	\$0.00	\$0.00	\$297.00	\$0.00	
10	Objeto del Gasto	\$0.00	\$297.00	\$297.00	\$297.00	\$0.00	\$0.00	\$297.00	\$0.00	
11	Objeto del Gasto	\$0.00	\$297.00	\$297.00	\$297.00	\$0.00	\$0.00	\$297.00	\$0.00	
30	Objeto del Gasto	\$0.00	\$126,600.00	\$126,600.00	\$126,600.00	\$0.00	\$0.00	\$126,600.00	\$0.00	
31	Objeto del Gasto	\$0.00	\$126,600.00	\$126,600.00	\$126,600.00	\$0.00	\$0.00	\$126,600.00	\$0.00	



As: Juanorellana
 Dep: rptEstadoPresupuestoEgresos_FF

MUSEO LABERINTO DE LAS CIENCIAS Y LAS ARTES
ESTADO DE SAN LUIS POTOSÍ
 Estado del Ejercicio del Presupuesto por Fuente de Financiamiento Al 31/dic./2021

Fecha y hora de Impresión: 20/ene./2022 01:36 p. m.

Unidad Administrativa	Objeto del Gasto	Aprobado	Ampliaciones / (Reducciones)	Presupuesto Vigente	Presupuesto Disponible para Comprometer	Comprometido	Devengado	Comprometido o No Devengado	Presupuesto Sin Devenegar	Ejercido	Pagado	Cuentas por Pagar
	Exposiciones	\$0.00	\$126,600.00	\$126,600.00	\$0.00	\$126,600.00	\$126,600.00	\$0.00	\$0.00	\$126,600.00	\$126,600.00	\$0.00
	Exposiciones	\$0.00	\$126,600.00	\$126,600.00	\$0.00	\$126,600.00	\$126,600.00	\$0.00	\$0.00	\$126,600.00	\$126,600.00	\$0.00
	OTROS SERVICIOS GENERALES	\$0.00	\$106,870.00	\$106,870.00	\$0.00	\$106,870.00	\$106,870.00	\$0.00	\$0.00	\$106,870.00	\$106,870.00	\$0.00
	Impuestos y derechos	\$0.00	\$7,194.00	\$7,194.00	\$0.00	\$7,194.00	\$7,194.00	\$0.00	\$0.00	\$7,194.00	\$7,194.00	\$0.00
	TENENCIAS Y CANJE DE PLACAS DE VEHICULOS OF	\$0.00	\$7,194.00	\$7,194.00	\$0.00	\$7,194.00	\$7,194.00	\$0.00	\$0.00	\$7,194.00	\$7,194.00	\$0.00
	Impuesto sobre nóminas y otros que se derivan de una n	\$0.00	\$99,676.00	\$99,676.00	\$0.00	\$99,676.00	\$99,676.00	\$0.00	\$0.00	\$99,676.00	\$99,676.00	\$0.00
	Impuesto sobre nómina	\$0.00	\$99,676.00	\$99,676.00	\$0.00	\$99,676.00	\$99,676.00	\$0.00	\$0.00	\$99,676.00	\$99,676.00	\$0.00
	TRANSFERENCIAS, ASIGNACIONES, SUBSIDIO	\$0.00	\$33,477.50	\$33,477.50	\$0.00	\$33,477.50	\$33,477.50	\$0.00	\$0.00	\$33,477.50	\$33,477.50	\$0.00
	AYUDAS SOCIALES	\$0.00	\$33,477.50	\$33,477.50	\$0.00	\$33,477.50	\$33,477.50	\$0.00	\$0.00	\$33,477.50	\$33,477.50	\$0.00
	Becas y otras ayudas para programas de capacitación	\$0.00	\$33,477.50	\$33,477.50	\$0.00	\$33,477.50	\$33,477.50	\$0.00	\$0.00	\$33,477.50	\$33,477.50	\$0.00
	Becas y otras ayudas para programas de capacitación	\$0.00	\$33,477.50	\$33,477.50	\$0.00	\$33,477.50	\$33,477.50	\$0.00	\$0.00	\$33,477.50	\$33,477.50	\$0.00
	BIENES MUEBLES, INMUEBLES E INTANGIBLE	\$0.00	\$32,483.82	\$32,483.82	\$0.00	\$32,483.82	\$32,483.82	\$0.00	\$0.00	\$32,483.82	\$32,483.82	\$0.00
	MAQUINARIA, OTROS EQUIPOS Y HERRAMIENTAS	\$0.00	\$32,483.82	\$32,483.82	\$0.00	\$32,483.82	\$32,483.82	\$0.00	\$0.00	\$32,483.82	\$32,483.82	\$0.00
	Sistemas de aire acondicionado, calefacción y de refri	\$0.00	\$32,483.82	\$32,483.82	\$0.00	\$32,483.82	\$32,483.82	\$0.00	\$0.00	\$32,483.82	\$32,483.82	\$0.00
	Sistemas de aire acondicionado, calefacción y de refri	\$0.00	\$32,483.82	\$32,483.82	\$0.00	\$32,483.82	\$32,483.82	\$0.00	\$0.00	\$32,483.82	\$32,483.82	\$0.00
	RECURSOS ESTATALES	\$0.00	\$4,842,888.24	\$4,842,888.24	\$0.00	\$4,842,888.24	\$4,842,888.24	\$0.00	\$0.00	\$4,842,888.24	\$4,842,888.24	\$0.00
	Total Final	\$36,350,346.00	\$1,304,295.62	\$37,654,641.62	\$6,345,156.54	\$31,309,485.08	\$31,309,485.08	\$0.00	\$6,345,156.54	\$31,309,485.08	\$31,309,485.08	\$0.00

MARCELA GONZALEZ HERRERA
 DIRECTORA GENERAL

LUCIA DIAZ DE LEON DIAZ DE LEON
 ENCARGADA DIRECCION DE ADMINISTRACION




MUSEO LABERINTO DE LAS CIENCIAS Y LAS ARTES
ESTADO DE SAN LUIS POTOSÍ
Gasto por Categoría Programática
Del 01/ene./2021 Al 31/dic./2021

Usr: juanorellana
 Rep: rptEstadoPresupuestoEgresos_PC

Fecha y hora de Impresión | 20/ene./2022 | 01:37 p. m.

Concepto	Egresos					Subejercicio
	Aprobado	Ampliaciones / (Reducciones)	Modificado	Devengado	Pagado	
	1	2	3=(1+2)	4	5	6 = (3 - 4)
Programas						
Desempeño de las Funciones	\$36,350,346.00	\$1,304,295.62	\$37,654,641.62	\$31,309,485.08	\$31,309,485.08	\$6,345,156.54
Prestación de Servicios Públicos	\$36,350,346.00	\$1,304,295.62	\$37,654,641.62	\$31,309,485.08	\$31,309,485.08	\$6,345,156.54
Total del Gasto						


 MARCELA GONZALEZ HERRERA
 DIRECTORA GENERAL


 LUCIA DIAZ DE LEON DIAZ DE LEON
 ENCARGADA DIRECCION DE ADMINISTRACION



MUSEO LABERINTO DE LAS CIENCIAS Y LAS ARTES
ESTADO DE SAN LUÍS POTOSÍ

Programas y Proyectos de Inversión

Del 01/ene./2021 al 31/diciembre/2021

Fecha y

10-ene-22

hora de m.

NO APLICA

LIC. MARCELA GONZÁLEZ HERRERA
DIRECTORA GENERAL

C.P. LUCÍA DÍAZ DE LEÓN DÍAZ DE LEÓN
ENCARGADA DE LA DIRECCIÓN DE ADMINISTRACIÓN



MUSEO LABERINTO DE LAS CIENCIAS Y LAS ARTES
ESTADO DE SAN LUÍS POTOSÍ
Informe de Pasivos Contingentes
al 31/dic./2021

Usu: juanorellana
Rep: rptPasivosContingentes

Fecha y hora de Impresión | 10/ene./2022
04:03 p. m.

"En Cumplimiento a lo dispuesto en los artículos 46, Fracción I, Inciso f), y 52 de la Ley General de Contabilidad Gubernamental y de conformidad con lo establecido en el Capítulo VII, Numeral, II, Inciso h) del Manual de Contabilidad Gubernamental emitido por el CONAC, el Ente Público informa lo siguiente:"

SIN INFORMACIÓN QUE
REVELAR

"Bajo protesta de decir verdad declaramos que los Estados Financieros y sus notas, son razonablemente correctos y son responsabilidad del emisor".


MARCELA GONZÁLEZ HERRERA

DIRECTORA GENERAL


LUCÍA DÍAZ DE LEÓN DÍAZ DE LEÓN

ENCARGADA DIRECCIÓN DE ADMINISTRACIÓN




MUSEO LABERINTO DE LAS CIENCIAS Y LAS ARTES
ESTADO DE SAN LUÍS POTOSÍ
Endeudamiento Neto

Usu: juanorellana
Rep: rptEndeudamientoNeto

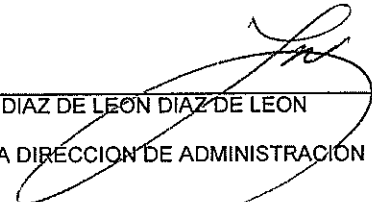
Del 01/ene./2021 Al 31/dic./2021

Fecha y hora de Impresión | 10/ene./2022
04:06 p. m.

Identificación de Crédito o Instrumento	Contratación/Colocación	Amortización	Endeudamiento Neto
	A	B	C=A-B
Créditos Bancarios			
Total Créditos Bancarios	\$0.00	\$0.00	\$0.00
Otros Instrumentos de Deuda			
Total Otros Instrumentos de Deuda	\$0.00	\$0.00	\$0.00
Total	\$0.00	\$0.00	\$0.00



MARCELA GONZALEZ HERRERA
DIRECTORA GENERAL



LUCIA DIAZ DE LEON DIAZ DE LEON
ENCARGADA DIRECCION DE ADMINISTRACION



MUSEO LABERINTO DE LAS CIENCIAS Y LAS ARTES
ESTADO DE SAN LUÍS POTOSÍ


Intereses de la Deuda


Del 01/ene./2021 Al 31/dic./2021

Usu: juanorellana
Rep: rptInteresdeladeuda

Fecha y hora de Impresión | 10/ene./2022
04:07 p. m.

Identificación de Crédito o Instrumento	Devengado	Pagado
Créditos Bancarios		
Total de Intereses de Créditos Bancarios	\$0.00	\$0.00
Otros Instrumentos de Deuda		
Total de Intereses de Otros Instrumentos de Deuda	\$0.00	\$0.00
Total	\$0.00	\$0.00


MARCELA GONZALEZ HERBERA
DIRECTORA GENERAL


LUCIA DIAZ DE LEON DIAZ DE LEON
ENCARGADA DIRECCION DE ADMINISTRACION



MUSEO LABERINTO DE LAS CIENCIAS Y LAS ARTES
ESTADO DE SAN LUÍS POTOSÍ

Indicadores de Postura Fiscal
del 01/ene./2021 al 31/dic./2021

Usu: juanorellana
Rep: rptIndicadoresPosturaFiscal

Fecha y hora de Impresión 20/ene./2022
01:44 p. m.

Concepto	Estimado	Devengado	Pagado
I. Ingresos Presupuestarios (I=1+2)	\$36,350,346.00	\$32,889,331.38	\$32,235,632.3
1. Ingresos del Gobierno de la Entidad Federativa	\$36,350,346.00	\$32,889,331.38	\$32,235,632.3
2. Ingresos del Sector Paraestatal	\$0.00	\$0.00	\$0.0
II. Egresos Presupuestarios (II=3+4)	\$36,350,346.00	\$31,309,485.08	\$31,309,485.0
3. Egresos del Gobierno de la Entidad Federativa	\$36,350,346.00	\$31,309,485.08	\$31,309,485.0
4. Egresos del Sector Paraestatal	\$0.00	\$0.00	\$0.0
III. Balance Presupuestario (Superávit o Déficit) (III = I - II)	\$0.00	\$1,579,846.30	\$926,147.3

Concepto	Estimado	Devengado	Pagado
III. Balance Presupuestario (Superávit o Déficit)	\$0.00	\$1,579,846.30	\$926,147.3
IV. Intereses, Comisiones y Gastos de la Deuda	\$0.00	\$0.00	\$0.0
V. Balance Primario (Superávit o Déficit) (V= III - IV)	\$0.00	\$1,579,846.30	\$926,147.3

Concepto	Estimado	Devengado	Pagado
A. Financiamiento	\$0.00	\$0.00	\$0.0
B. Amortización de la deuda	\$0.00	\$0.00	\$0.0
C. Endeudamiento ó desendeudamiento (C = A - B)	\$0.00	\$0.00	\$0.0

MARCELA GONZALEZ HERRERA
DIRECTORA GENERAL

LUCIA DIAZ DE LEON DIAZ DE LEON
ENCARGADA DIRECCION DE ADMINISTRACION