



## **ESTADOS FINANCIEROS**

**AL 31 DE MARZO**

**2022**



COLEGIO DE ESTUDIOS CIENTÍFICOS Y TECNOLÓGICOS  
DEL ESTADO DE SAN LUIS POTOSÍ

ESTADO DE ACTIVIDADES  
(en pesos)

Página: 1/3  
Formato: IC-2

DEL 1 DE ENERO AL 31 DE MARZO DEL 2022

2022

2021

**Ingresos y Otros Beneficios**

<b>Ingresos de la Gestión</b>	<b>7,538,987</b>	<b>5,725,391</b>
Impuestos	0	0
Cuotas y Aportaciones de Seg. Social	0	0
Contribuciones de Mejoras	0	0
DERECHOS	0	0
PRODUCTOS	0	0
Aprovechamientos de Tipo Corriente	0	0
Ingresos por Venta de Bienes y Servicios	7,638,987	5,725,391
Ingresos no Comprendidos en las Fraccion	0	0
<b>Participaciones, Aportaciones, Transfere</b>	<b>55,433,698 (1)</b>	<b>59,865,265</b>
Participaciones y Aportaciones	0	0
Transferencias, Asignaciones y Subsidios	55,433,698	59,865,265
<b>Otros Ingresos y Beneficios</b>	<b>4,930</b>	<b>873</b>
Ingresos Financieros	4,947	895
Incremento por Variación de Inventarios	0	0
Disminución del Exceso de Estimaciones	0	0
Disminución del Exceso de Provisiones	0	0
Otros Ingresos y Beneficios Varios	-17	-22
<b>Total de Ingresos y Otros Beneficios</b>	<b>63,077,615</b>	<b>65,591,530</b>

**Gastos y Otras Pérdidas**

<b>Gastos de Funcionamiento</b>	<b>57,819,417</b>	<b>62,076,665</b>
Servicios Personales	54,679,480 (2)	59,416,037
Materiales y Suministros	904,956	430,747
Servicios Generales	2,234,981	2,229,881
<b>Transf. Asignaciones y Subsidios</b>	<b>194,055</b>	<b>222,260</b>
Transf. Internas y Asig. a Sector Pub.	0	0
Transferencias al Resto del Sector Públi	0	0
Subsidios y Subvenciones	0	0
Ayudas Sociales	194,055	222,260
Pensiones y Jubilaciones	0	0
Transferencias a Fideicomisos, Mandatos	0	0
Transferencias al Exterior	0	0
<b>Participaciones y Aportaciones</b>	<b>0</b>	<b>0</b>
Participaciones	0	0
Aportaciones	0	0
Convenios	0	0
<b>Intereses, Comisiones y Otros Gastos de</b>	<b>0</b>	<b>0</b>
Intereses de la Deuda Pública	0	0
Comisiones de la Deuda Pública	0	0
Gastos de la Deuda Pública	0	0
Costo por Coberturas	0	0
Apoyos Financieros	0	0
<b>Otros Gastos y Pérdidas Extraordinarias</b>	<b>0</b>	<b>0</b>
Estimaciones, Depreciaciones, Deterioros	0	0
Provisiones	0	0
Disminución de Inventarios	0	0
Aumento d Estimaciones perdida, deterio	0	0



COLEGIO DE ESTUDIOS CIENTÍFICOS Y TECNOLÓGICOS  
DEL ESTADO DE SAN LUIS POTOSÍ

ESTADO DE ACTIVIDADES  
(en pesos)

DEL 1 DE ENERO AL 31 DE MARZO DEL 2022

	2022	2021
Aumento por Insuficiencia de Provisiones	0	0
Otros Gastos	0	0
<b>Inversión Pública</b>	<b>0</b>	<b>0</b>
Inversión Pública no Capitalizable	0	0
<b>Total de Gastos y Otras Pérdidas</b>	<b>58,013,472</b>	<b>62,298,926</b>
<b>Resultados de Ejercicio (Ahorro/Desahorro)</b>	<b>5,064,143</b>	<b>3,292,604</b>



COLEGIO DE ESTUDIOS CIENTIFICOS Y TECNOLÓGICOS  
DEL ESTADO DE SAN LUIS POTOSI

ESTADO DE ACTIVIDADES  
(en pesos)

DEL 1 DE ENERO AL 31 DE MARZO DEL 2022

2022

Página: 3 / 3

Formato: IC-2

2021

**NOTAS DE DESGLOSE**

1 Participaciones, Aportaciones, Transfere

1. Los \$55,433,698 que se reportan en la cuenta de Participaciones, Aportaciones y Transferencias, se integran por las Ministraciones Estatales recibidas que corresponden al mes de enero por un importe de \$10,701,174, febrero por \$5,350,587 y marzo por \$11,665,088. Además por las ministraciones federales correspondientes al mes de enero por \$13,777,270, febrero por \$7,065,266 y marzo por \$6,874,313 de acuerdo al Anexo de Ejecución Autorizado para el Ejercicio 2022.

2 Servicios Personales

2. El importe de \$54,679,480 que se muestra en la cuenta de Servicios Personales, incluye el registro de los conceptos de Sueldos y Salarios, Prestaciones, Cuotas Obrero Patronales (Serica ISSSTE, SAR) al 31 de marzo del 2022.

"BAJO PROTESTA DE DECIR VERDAD DECLARAMOS QUE LOS ESTADOS FINANCIEROS Y SUS NOTAS, SON RAZONABLEMENTE CORRECTOS Y SON RESPONSABILIDAD DEL EMISOR"

ELABORÓ:

C.P. OMAR SALVADOR GARCÍA OLIVEROS  
JEFE DEL AREA DE RECURSOS FINANCIEROS

REVISÓ:

LIC. LAURA DE JESÚS VELÁZQUEZ CONTRERAS  
DIRECTORA ADMINISTRATIVA

AUTORIZÓ:

LIC. LUIS FERNANDO GARZA GUERRERO  
DIRECTOR GENERAL



**COLEGIO DE ESTUDIOS CIENTÍFICOS Y TECNOLÓGICOS  
DEL ESTADO DE SAN LUIS POTOSÍ  
ESTADO DE SITUACIÓN FINANCIERA.  
AL 31 DE MARZO DEL 2022**  
(en pesos)

	2022	2021	2022	2021
<b>Activo</b>				
<b>Activo Circulante</b>				
Efectivo y Equivalentes	18,137,593	13,548,777		
Derechos a recibir efectivo o equiv.	389,289,930 (1)	383,482,980		
Derechos a Recibir Bienes o Servicios	64,498	64,498		
Inventarios	0	0		
Almacenes	0	0		
Estimación por pérdida o deterioro de AC	0	0		
Otros Activos Circulantes	0	0		
<b>TOTAL DE Activo Circulante</b>	<b>407,491,921</b>	<b>397,096,254</b>		
<b>Activo no Circulante</b>				
Inversiones Financieras a Largo Plazo	0	0		
Derechos a Recibir Ef. o Eq. a Largo P.	0	0		
Bienes Inmuebles, Inf. y Const. en Proc.	36,101,271	36,101,271		
Bienes Muebles	47,214,260	47,074,613		
Activos Intangibles	306,860	306,860		
Deprec., Deter. y Amortiz. Acum. de B.	0	0		
Activos Diferidos	0	0		
Estim. Pérd. Deter. de Activ. No Circul.	0	0		
Otros Activos No Circulantes	0	0		
<b>TOTAL DE Activo no Circulante</b>	<b>83,622,391</b>	<b>83,482,744</b>		
<b>TOTAL PASIVO Y HACIENDA PÚBLICA/PATRIMONIO</b>	<b>491,114,311</b>	<b>480,578,998</b>		
<b>Activo no Circulante</b>				
Cuentas por Pagar a Largo Plazo	0	0		
Documentos por Pagar a Largo Plazo	0	0		
Deuda Pública a Largo Plazo	0	0		
Pasivos Diferidos a Largo Plazo	0	0		
Fon. y Bien. de Terc. en Gar. y Ad. a LP	0	0		
Provisiones a Largo Plazo	0	0		
<b>TOTAL DE Pasivo no Circulante</b>	<b>0</b>	<b>0</b>		
<b>TOTAL DE Pasivo</b>	<b>309,481,682</b>	<b>278,353,441</b>		
<b>Hacienda Pública / Patrimonio</b>	<b>309,481,682</b>	<b>278,353,441</b>		
<b>Hacienda Pública/Patrimonio Contribuido</b>	<b>200,932,953</b>			
Aportaciones	0	0		
Donaciones de Capital	0	0		
Act. de la Hacienda Pública / Patrimonio	79,978,312	79,978,312		
<b>TOTAL DE Hacienda Pública/Patrimonio Contribuido</b>	<b>79,978,312</b>	<b>79,978,312</b>		
<b>Hacienda Pública / Patrimonio Generado</b>				
Resultado del Ejec. Ahorro/Desahorro	5,064,143	3,292,604		
Resultados Ejercicios Anteriores	94,589,964	120,043,561		
Revalúos	0	0		
Reservas	0	0		
Recific. de Result. de Ejerc. Ant.	2,000,210	911,060		
<b>Exceso o Insuficiencia en Act Hda/Patrim</b>				
Resultado por Posición Monetaria	0	0		
Result. por Tenen. de Activ. no Monetar.	0	0		
<b>TOTAL DE Hacienda Pública / Patrimonio Generado</b>	<b>101,654,317</b>	<b>124,247,246</b>		
<b>TOTAL DE Hacienda Pública / Patrimonio</b>	<b>181,632,929</b>	<b>204,225,558</b>		
<b>TOTAL PASIVO Y HACIENDA PÚBLICA/PATRIMONIO</b>	<b>491,114,311</b>	<b>480,578,998</b>		

**C.P. OMAR SALVADOR GARCÍA OLIVEROS**  
JEFE DEL AREA DE RECURSOS FINANCIEROS

**LIC. LAURA DE JESÚS YELAZQUEZ CONTRERAS**  
DIRECTORA ADMINISTRATIVA

**LIC. LUIS FERNANDO GARZA GUERRERO**  
DIRECTOR GENERAL



COLEGIO DE ESTUDIOS CIENTÍFICOS Y TECNOLÓGICOS  
DEL ESTADO DE SAN LUIS POTOSÍ  
ESTADO DE SITUACIÓN FINANCIERA.  
AL 31 DE MARZO DEL 2022  
(en pesos)

Página:

2 / 3

Formato: IC-1

2022

2021

2022

2021

**NOTAS DE DESGLOSE**

1 Derechos a recibir efectivo o equiv.

1. Del total por \$ 389,289,830 que muestra el rubro de Derechos a Recibir incluye un importe de \$ 361,643,966 que corresponden al recurso que adeuda el Gobierno del Estado de San Luis Potosí a este Colegio integrado por: \$ 312,16,473.74 con base al presupuesto autorizado para el ejercicio fiscal 2010; \$ 37,382,729.71 con base en el presupuesto autorizado para el ejercicio fiscal 2011; \$ 36,615,237.66 de acuerdo al presupuesto autorizado para el ejercicio fiscal 2012; \$50,163,255.65 con base al presupuesto autorizado para el ejercicio fiscal 2013; \$52,743,789.86 con base en el presupuesto autorizado para el ejercicio fiscal 2014; \$50,642,156.95 con base en el presupuesto autorizado para el ejercicio fiscal 2015; \$40,718,626.66 con base en el presupuesto autorizado para el ejercicio fiscal 2016; \$32,301,062.74 con base en el presupuesto autorizado para el ejercicio fiscal 2017.

1 Derechos a recibir efectivo o equiv.

1. COMPLEMENTO 1 NOTA 1: 10,165,149.97 y \$768,000.00 con base al presupuesto autorizado para el ejercicio fiscal 2018 de acuerdo al Convenio de Apoyo Financiero celebrado entre el Gobierno Federal y el Gobierno Estatal. Cabe mencionar que en los ejercicios 2015, 2016, y 2017 se aplicó disminución a los adeudos de los ejercicios mencionados, debido a Retenciones de Participaciones al Estado en el Ejercicio 2018, registro contable aplicado en el mes de diciembre 2018 por un importe de 7,882,312.89, por el pago de entero de cuotas, aportaciones y prestaciones de seguridad social de los ejercicios 2015, 2016 y 2017. Derivado que las retenciones de participaciones federales al estado quedaron como ampliación presupuestal como fortalecimiento financiero para cubrir pagos ISSSTE, se realizó un ajuste por un monto de \$5,882,898.65 el cual fue aplicado al resultado del ejercicio 2018.

1 Derechos a recibir efectivo o equiv.

1. COMPLEMENTO 2 NOTA 1: Además en la cuenta por cobrar a nombre del Gobierno del Estado incluye un importe de \$2,296,281.00 aportados al IEIFE para construcción en 2011. Se provisionó la política salarial e incentivos dictaminados por un monto de \$4,964,223.52 de acuerdo al presupuesto autorizado 2019. De igual forma se provisionó un monto de \$5,914,222.02 como apoyo extraordinario para el Ejercicio Fiscal 2021, de los cuales en el mes de enero de 2022 se nos informó de la cancelación de un importe de \$130,141.53, mismo que se canceló contra el resultado del ejercicio fiscal 2021, quedando pendiente por recibir un importe de \$5,784,080.49. Así mismo en el Rubro de Derechos a recibir se registra un importe de \$20,690,446.36, los cuales están pendientes de radicar por parte de la Federación, mismos que se cargaron a la cuenta deudora del Gobierno Federal, que corresponde al recurso autorizado por la Federación para el ejercicio fiscal 2015, por un importe de \$5,695,837.99 para el ejercicio fiscal 2016, un importe de \$1,086,221.97 y \$8,631,566.63 para el ejercicio fiscal 2017, un importe de \$312,596.25 para el Ejercicio Fiscal 2018, cantidad que corresponde al apartado C incentivos dictaminados, \$4,651,627.27 por concepto de política salarial y \$312,596.25 correspondiente al apartado C incentivos dictaminados del ejercicio 2019.

2 Cuentas por Pagar a Corto Plazo

2. El Saldo mostrado en el rubro de Cuentas por Pagar a Corto Plazo, incluye los conceptos de Cuotas Obrero Patronales de Seguridad Social, además del Impuesto sobre Erogaciones por Remuneraciones al Trabajo Personal en el Estado de San Luis Potosí por un importe de \$41,927,682.46 integrados por \$2,657,406.57 para el Ejercicio fiscal 2013; \$3,448,666.01 para el Ejercicio fiscal 2014; \$4,053,826.93 para el ejercicio fiscal 2015; \$4,437,934.34 para el ejercicio fiscal 2016; \$4,528,708.51 para el ejercicio fiscal 2017; \$5,165,993.80 para el ejercicio fiscal 2018; \$5,471,674.99 para el ejercicio fiscal 2019; \$5,938,410.27 para el ejercicio fiscal 2020 y \$



COLEGIO DE ESTUDIOS CIENTÍFICOS Y TECNOLÓGICOS  
DEL ESTADO DE SAN LUIS POTOSÍ  
ESTADO DE SITUACIÓN FINANCIERA.  
AL 31 DE MARZO DEL 2022  
(en pesos)

	2022	2021
--	------	------

6,225,061.04 para el presente ejercicio fiscal 2021, esto debido a que el Colegio no cuenta con Suficiencia Presupuestal para realizar dichas Erogaciones.

2 Cuentas por Pagar a Corto Plazo

2. COMPLEMENTO 1 NOTA 2: Además se tiene provisión por un importe de \$3'980,827.27, correspondiente a las prestaciones denominadas Gratificación por Jubilación, Pago por Invalidez y Pago por Defunción, de los ejercicios fiscales 2013, 2014, 2015, 2016, 2017 y 2018 autorizadas por el Gobierno Federal.

Los montos de los ejercicios 2015, 2016, 2017 y 2018 no se cuenta con recurso, debido a que el Gobierno Federal, está pendiente de radicar este recurso.

2 Cuentas por Pagar a Corto Plazo

2. COMPLEMENTO 2 NOTA 2: Además el rubro de cuentas por pagar incluye un importe de \$127,472,136.47 que corresponde a préstamos otorgados por la Secretaría de Educación del Gobierno del Estado (SEGE) por \$14,042,000 en 2009, \$4,000,000 en 2010, \$4,000,000 en 2011, \$3'422,499.97 en 2013 y \$20'682,444.00 en 2015, \$21'700,000.00 en 2016, \$40'000,000.00 en 2017, \$ 5,625,192.50 en 2018 y \$14,000,000.00 en este 2019, recurso utilizado para el pago de Prestaciones y Conceptos del capítulo 1000 consagrados en la Ley Federal del Trabajo y el Contrato Colectivo del Colegio.

C.P. OMAR SALVADOR GARCÍA OLIVEROS  
JEFE DEL ÁREA DE RECURSOS FINANCIEROS

"HECHO PROTESTA DE DECIR VERDAD DECLARAMOS QUE LOS ESTADOS FINANCIEROS Y SUS NOTAS, SON RAZONABLEMENTE CORRECTOS Y SON RESPONSABILIDAD DEL EMISOR"

LIC. LAURA DE JESÚS VELÁZQUEZ CONTRERAS  
DIRECTORA ADMINISTRATIVA

LIC. LUIS FERNANDO GARZA GUERRERO  
DIRECTOR GENERAL

COLEGIO DE ESTUDIOS CIENTÍFICOS Y TECNOLÓGICOS  
DEL ESTADO DE SAN LUIS POTOSÍ

Página: 1 / 1

ESTADO DE VARIACIÓN EN LA HACIENDA PÚBLICA  
(en pesos)

DEL 01 DE ENERO AL 31 DE MARZO DEL 2022

Concepto	Hacienda Pública / Patrimonio Contribuido	Hacienda Pública / Patrimonio Generado de Ejercicios Anteriores	Hacienda Pública / Patrimonio Generado del Ejercicio	Exceso o Insuficiencia en la Actualización de la Hacienda Pública / Patrimonio	TOTAL
<b>Hacienda Pública / Patrimonio Contribuido Neto a Marzo de 2021</b>	79,978,312	0	0	0	79,978,312
Aportaciones de Capital	0	0	0	0	0
Actualización de la Hacienda Pública/ Patrimonio	79,978,312	0	0	0	79,978,312
<b>Hacienda Pública / Patrimonio Generado Neto a Marzo de 2021</b>	0	120,954,641	3,292,604	0	124,247,246
Resultados del Ejercicio (Ahorro/Desahorro)	0	0	3,292,604	0	3,292,604
Resultados de Ejercicios Anteriores	0	120,043,581	0	0	120,043,581
Revalúos	0	0	0	0	0
Reservas	0	0	0	0	0
Rectificaciones de Resultados de Ejercicios Anteriores	0	911,060	0	0	911,060
<b>Exceso o Insuficiencia en la Actualización de la Hacienda Pública / Patrimonio Neto a Marzo de 2021</b>	0	0	0	0	0
Resultado por Posición Monetaria	0	0	0	0	0
Resultado por Tenencia de Activos no Monetarios	0	0	0	0	0
<b>Hacienda Pública / Patrimonio Neto Final a Marzo de 2021</b>	79,978,312	120,954,641	3,292,604	0	204,225,558
<b>Cambios en la Hacienda Pública / Patrimonio Contribuido Neto a Marzo de 2022</b>	0	0	0	0	0
Aportaciones de Capital	0	0	0	0	0
Donaciones de Capital	0	0	0	0	0
Actualización de la Hacienda Pública/ Patrimonio	0	0	0	0	0
<b>Variaciones de la Hacienda Pública / Patrimonio Generado Neto a Marzo de 2022</b>	0	-25,453,617	2,860,689	0	-22,592,929
Resultados del Ejercicio (Ahorro/Desahorro)	0	0	5,064,143	0	5,064,143
Resultados de Ejercicios Anteriores	0	-25,453,617	-3,292,604	0	-28,746,221
Revalúos	0	0	0	0	0
Reservas	0	0	0	0	0
Rectificaciones de Resultados de Ejercicios Anteriores	0	0	1,089,150	0	1,089,150
<b>Cambios en el Exceso o Insuficiencia en la Actualización de la Hacienda Pública / Patrimonio Neto a Marzo de 2022</b>	0	0	0	0	0
Resultado por Posición Monetaria	0	0	0	0	0
Resultado por Tenencia de Activos no Monetarios	0	0	0	0	0
<b>Hacienda Pública / Patrimonio Neto Final a Marzo de 2022</b>	79,978,312	95,501,024	6,153,293	0	181,632,629

"BAJO PROTESTA DE DECIR VERDAD DECLARAMOS QUE LOS ESTADOS FINANCIEROS Y SUS NOTAS, SON RAZONABLEMENTE CORRECTOS Y SON RESPONSABLES DEL EMISOR"

ELABORÓ:

REVISÓ:

AUTORIZÓ:

C.P. OMAR SALVADOR GARCÍA OLIVEROS  
JEFE DEL AREA DE RECURSOS FINANCIEROS

LIC. LAURA DE JESÚS VELÁZQUEZ CONTRERAS  
DIRECTORA ADMINISTRATIVA

LIC. LUIS FERNANDO GARZA GUERRERO  
DIRECTOR GENERAL





**COLEGIO DE ESTUDIOS CIENTÍFICOS Y TECNOLÓGICOS  
DEL ESTADO DE SAN LUIS POTOSÍ  
ESTADO DE CAMBIOS EN LA SITUACIÓN FINANCIERA  
DEL 01 DE ENERO AL 31 DE MARZO 2022**

(en pesos)

Página: 1 / 2  
Formato IC-4

	ORIGEN	APLICACIÓN
<b>ACTIVO</b>	0	10,535,313
<b>Activo circulante</b>	0	10,395,667
Efectivo y equivalentes	0	4,588,816
Derechos a Recibir Efectivo o Equivalentes	0	5,806,850
Derechos a Recibir Bienes o Servicios	0	0
Inventarios	0	0
Almacenes	0	0
Estimación por Pérdida o Deterioro de Activos Circulantes	0	0
Otros Activos Circulantes	0	0
<b>Activo No Circulante</b>	0	139,646
Inversiones Financieras a Largo Plazo	0	0
Derechos a Recibir Efectivo o Equivalentes a Largo Plazo	0	0
Bienes Inmuebles, Infraestructura y Construcciones en Proceso	0	0
Bienes Muebles	0	139,646
Activos Intangibles	0	0
Depreciación, Deterioro y Amortización Acumulada de Bienes	0	0
Activos Diferidos	0	0
Estimación por Pérdida o Deterioro de Activos no Circulantes	0	0
Otros Activos no Circulantes	0	0
<b>PASIVO</b>	33,128,242	0
<b>Pasivo Circulante</b>	33,128,242	0
Cuentas por Pagar a Corto Plazo	33,128,242	0
Documentos por Pagar a Corto Plazo	0	0
Porción a Corto Plazo de la Deuda Pública a Largo Plazo	0	0
Títulos y Valores a Corto Plazo	0	0
Pasivos Diferidos a Corto Plazo	0	0
Fondos y Bienes de Terceros en Garantía y/o Administración a Corto Plazo	0	0
Provisiones a Corto Plazo	0	0
Otros Pasivos a Corto Plazo	0	0
<b>Pasivo No Circulante</b>	0	0
Cuentas por Pagar a Largo Plazo	0	0
Documentos por Pagar a Largo Plazo	0	0
Deuda Pública a Largo Plazo	0	0
Pasivos Diferidos a Largo Plazo	0	0
Fondos y Bienes de Terceros en Garantía y/o en Administración a Largo Plazo	0	0
Provisiones a Largo Plazo	0	0
<b>HACIENDA PÚBLICA/PATRIMONIO</b>	2,860,689	25,453,617
<b>Hacienda Pública/Patrimonio Contribuido</b>	0	0
Aportaciones	0	0
Donaciones de Capital	0	0
Actualización de la Hacienda Pública/Patrimonio	0	0
<b>Hacienda Pública/Patrimonio Generado</b>	2,860,689	25,453,617
Resultados del Ejercicio (Ahorro/ Desahorro)	1,771,5	0
Resultados de Ejercicios Anteriores	0	25,453,617
Revalúos	0	0
Reservas	0	0
Rectificaciones de Resultados de Ejercicios Anteriores	1,089,150	0
<b>Exceso o Insuficiencia en la Actualización de la Hacienda Pública/Patrimonio</b>	0	0
Resultado por Posición Monetaria	0	0
Resultado por Tenencia de Activos no Monetarios	0	0
<b>Totales</b>	35,988,930	35,988,930

Bajo protesta de decir verdad declaramos que los Estados Financieros y sus notas, son razonablemente correctos y son responsabilidad del emisor.

ELABORÓ:

C.P. OMAR SALVADOR GARCÍA OLIVEROS  
JEFE DEL AREA DE RECURSOS FINANCIEROS

REVISÓ:

LIC. LAURA JESÚS VELÁZQUEZ CONTRERAS  
DIRECTORA ADMINISTRATIVA



COLEGIO DE ESTUDIOS CIENTÍFICOS Y TECNOLÓGICOS  
DEL ESTADO DE SAN LUIS POTOSÍ  
**ESTADO DE CAMBIOS EN LA SITUACIÓN FINANCIERA**  
DEL 01 DE ENERO AL 31 DE MARZO 2022

(en pesos)

Página: 2 / 2  
Formato IC-4  
APLICACIÓN

ORIGEN

AUTORIZÓ:  
  
LIC. LUIS FERNANDO GARZA GUERRERO  
DIRECTOR GENERAL  
  




**COLEGIO DE ESTUDIOS CIENTÍFICOS Y TECNOLÓGICOS  
DEL ESTADO DE SAN LUIS POTOSÍ  
ESTADO DE FLUJOS DE EFECTIVO  
DEL 1 DE ENERO AL 31 DE MARZO DEL 2022  
(en pesos)**


Concepto	Del periodo 1 Al 3	Ejercicio:2021 Periodo:1 Al 3
<b>Flujo de Efectivo de las Actividades de Operación</b>		
<b>Origen</b>	63,077,615	65,591,530
Impuestos	0	0
Cuotas y Aportaciones de Seguridad Social	0	0
Contribuciones de mejoras	0	0
Derechos	0	0
Productos de Tipo Corriente	0	0
Aprovechamientos de Tipo Corriente	0	0
Ingresos por Ventas de Bienes y Servicios	7,638,987	5,725,391
Ingresos no Comprendidos en las Fracciones de la Ley de Ingresos Causados en Ejercicios Fiscales Anteriores	0	0
Pendientes de Liquidación o Pago	0	0
Participaciones y Aportaciones	0	0
Transferencias, Asignaciones y Subsidios y Otras Ayudas	55,433,698	59,865,265
Otros Orígenes de Operación	4,930	874
<b>Aplicación</b>	58,013,472	62,298,926
Servicios Personales	54,679,480	59,416,037
Materiales y Suministros	904,956	430,747
Servicios Generales	2,234,981	2,229,881
Transferencias Internas y Asignaciones al Sector Público	0	0
Transferencias al resto del Sector Público	0	0
Subsidios y Subvenciones	0	0
Ayudas Sociales	194,055	222,260
Pensiones y Jubilaciones	0	0
Transferencias a Fideicomisos, Mandatos y Contratos Análogos	0	0
Transferencias a la Seguridad Social	0	0
Donativos	0	0
Transferencias al Exterior	0	0
Participaciones	0	0
Aportaciones	0	0
Convenios	0	0
Otras Aplicaciones de Operación	0	0
<b>Flujos Netos de Efectivo por Actividades de Operación</b>	5,064,143	3,292,604
<b>Flujos de Efectivo de las Actividades de Inversión</b>		
<b>Origen</b>	5,471,170	1,629,367
Bienes Inmuebles, Infraestructura y Construcciones en Proceso	0	0
Bienes Muebles	0	0
Otros Orígenes de Inversión	5,471,170	1,629,367
<b>Aplicación</b>	5,946,496	231,395
Bienes Inmuebles, Infraestructura y Construcciones en Proceso	0	0
Bienes Muebles	139,646	195,366
Otras Aplicaciones de Inversión	5,806,850	36,029
<b>Flujos Netos de Efectivo por Actividades de Inversión</b>	-475,326	1,397,972
<b>Flujo de Efectivo de las Actividades de Financiamiento</b>		
<b>Origen</b>	0	0
Endeudamiento Neto	0	0
Interno	0	0
Externo	0	0
Otros Orígenes de Financiamiento	0	0




**COLEGIO DE ESTUDIOS CIENTÍFICOS Y TECNOLÓGICOS  
 DEL ESTADO DE SAN LUIS POTOSÍ  
 ESTADO DE FLUJOS DE EFECTIVO  
 DEL 1 DE ENERO AL 31 DE MARZO DEL 2022  
 (en pesos)**

Concepto	Del periodo 1 Al 3	Ejercicio:2021 Periodo:1 Al 3
<b>Aplicación</b>	0	0
Servicios de la Deuda	0	0
Interno	0	0
Externo	0	0
Otras Aplicaciones de Financiamiento	0	0
<b>Flujos Netos de Efectivo por Actividades de Financiamiento</b>	0	0
<b>Incremento/Disminución Neta en el Efectivo y Equivalentes al Efectivo</b>	4,588,816	4,690,576
<b>Efectivo y Equivalentes al Efectivo al Inicio del Ejercicio</b>	13,548,777	8,858,200
<b>Efectivo y Equivalentes al Efectivo al Final del Ejercicio</b>	18,137,593	13,548,777


ELABORÓ:

  
 C.P. OMAR SALVADOR GARCÍA OLIVEROS  
 JEFE DEL AREA DE RECURSOS FINANCIEROS

REVISÓ:

  
 LIC. LAURA DE JESÚS VELÁZQUEZ CONTRERAS  
 DIRECTORA ADMINISTRATIVA

AUTORIZÓ:

  
 LIC. LUIS FERNANDO GARZA GUERRERO  
 DIRECTOR GENERAL

"BAJO PROTESTA DE DECIR VERDAD DECLARAMOS QUE LOS ESTADOS FINANCIEROS Y SUS NOTAS, SON RAZONABLEMENTE CORRECTOS Y SON RESPONSABILIDAD DEL EMISOR"



ESTADO ANALÍTICO DEL ACTIVO

(en pesos)

Del 1 de Enero al 31 de Marzo 2022

Concepto	Saldo Inicial	Cargos del periodo	Abonos del periodo	Saldo Final	Variación del periodo
<b>ACTIVO</b>	<b>480,935,798</b>	<b>205,518,025</b>	<b>195,339,512</b>	<b>491,114,311</b>	<b>10,178,514</b>
<b>Activo Circulante</b>	<b>397,322,497</b>	<b>205,508,935</b>	<b>195,339,512</b>	<b>407,491,921</b>	<b>10,169,424</b>
Efectivo y Equivalentes	3,166,410	137,656,186	122,685,003	18,137,593	14,971,183
Derechos a Recibir Efectivo o Equivalentes	394,091,589	67,852,749	72,654,508	389,289,830	-4,801,759
Derechos a Recibir Bienes o Servicios	64,498	0	0	64,498	0
Inventarios	0	0	0	0	0
Almacenes	0	0	0	0	0
Estimación por Pérdida o Deterioro de Activos Circulantes	0	0	0	0	0
Otros Activos Circulantes	0	0	0	0	0
<b>Activo No Circulante</b>	<b>83,613,301</b>	<b>9,090</b>	<b>0</b>	<b>83,622,391</b>	<b>9,090</b>
Inversiones Financieras a Largo Plazo	0	0	0	0	0
Derechos a Recibir Efectivo o Equivalentes a Largo Plazo	0	0	0	0	0
Bienes Inmuebles, Infraestructura y Construcciones en Proceso	36,101,271	0	0	36,101,271	0
Bienes Muebles	47,205,170	9,090	0	47,214,260	9,090
Activos Intangibles	306,860	0	0	306,860	0
Depreciación, Deterioro y Amortización Acumulada de Bienes	0	0	0	0	0
Activos Diferidos	0	0	0	0	0
Estimación por Pérdida o Deterioro de Activos no Circulantes	0	0	0	0	0
Otros Activos no Circulantes	0	0	0	0	0

"BAJO PROTESTA DE DECIR VERDAD DECLARAMOS QUE LOS ESTADOS FINANCIEROS Y SUS NOTAS, SON RAZONABLEMENTE CORRECTOS Y SON RESPONSABLES DEL EMISOR"

ELABORÓ:

REVISÓ:

AUTORIZÓ:

C.P. OMAR SALVADOR GARCÍA OLIVEROS  
JEFE DEL AREA DE RECURSOS FINANCIEROS

LIC. LAURA DE JESÚS VELÁZQUEZ CONTRERAS  
DIRECTORA ADMINISTRATIVA

LIC. LUIS FERNANDO GARZA GUERRERO  
DIRECTOR GENERAL



**COLEGIO DE ESTUDIOS CIENTÍFICOS Y TECNOLÓGICOS  
 DEL ESTADO DE SAN LUIS POTOSÍ  
 ESTADO ANALÍTICO DE DEUDA PÚBLICA Y OTROS PASIVOS  
 DEL 1 DE ENERO AL 31 DE MARZO DEL 2022  
 (en pesos)**

DENOMINACIÓN DE LAS DEUDAS	MONEDA DE CONTRATACIÓN	INSTITUCIÓN O PAÍS ACREEDOR	SALDO INICIAL DEL PERIODO	SALDO FINAL DEL PERIODO
<b>DEUDA PÚBLICA</b>				
<b>CORTO PLAZO</b>				
<b>DEUDA INTERNA</b>			0	0
INSTITUCIONES DE CRÉDITO	MN	MX	0	0
TÍTULOS Y VALORES	MN	MX	0	0
ARRENDAMIENTOS FINANCIEROS	MN	MX	0	0
<b>DEUDA EXTERNA</b>			0	0
ORGANISMOS FINANCIEROS INTERNACIONALES	MN	MX	0	0
DEUDA BILATERAL	MN	MX	0	0
TÍTULOS Y VALORES	MN	MX	0	0
ARRENDAMIENTOS FINANCIEROS	MN	MX	0	0
<b>SUBTOTAL CORTO PLAZO</b>			0	0
<b>LARGO PLAZO</b>				
<b>DEUDA INTERNA</b>			0	0
INSTITUCIONES DE CRÉDITO	MN	MX	0	0
TÍTULOS Y VALORES	MN	MX	0	0
ARRENDAMIENTOS FINANCIEROS	MN	MX	0	0
<b>DEUDA EXTERNA</b>			0	0
ORGANISMOS FINANCIEROS INTERNACIONALES	MN	MX	0	0
DEUDA BILATERAL	MN	MX	0	0
TÍTULOS Y VALORES	MN	MX	0	0
ARRENDAMIENTOS FINANCIEROS	MN	MX	0	0
<b>SUBTOTAL LARGO PLAZO</b>			0	0
<b>OTROS PASIVOS</b>	MN	MX	304,227,876	309,481,682
<b>TOTAL DEUDA Y OTROS PASIVOS</b>			304,227,876	309,481,682

"BAJO PROTESTA DE DECIR VERDAD DECLARAMOS QUE LOS ESTADOS FINANCIEROS Y SUS NOTAS, SON RAZONABLEMENTE CORRECTOS Y SON RESPONSABILIDAD DEL EMISOR"

ELABORÓ:

C.P. OMAR SALVADOR GARCÍA OLIVEROS  
JEFE DEL AREA DE RECURSOS FINANCIEROS

REVISÓ:

LIC. LAURA DE JESÚS VELÁZQUEZ CONTRERAS  
DIRECTORA ADMINISTRATIVA

AUTORIZÓ:

LIC. LUIS FERNANDO GARZA GUERRERO  
DIRECTOR GENERAL



**COLEGIO DE ESTUDIOS CIENTÍFICOS Y TECNOLÓGICOS  
DEL ESTADO DE SAN LUIS POTOSÍ**

**ESTADO ANALÍTICO DE INGRESOS**

(en pesos)

**AL 31 DE MARZO DEL 2022**

Fecha: 06/04/2022  
Hora: 11:13:09  
Página: 1 / 1

Rubro de Ingresos	Estimado	Ampliaciones y Reducciones	Ingreso Modificado	Devengado	Recaudado	Diferencia
Impuestos	0.00	0.00	0.00	0.00	0.00	0.00
Cuotas y Aportaciones de Seguridad Social	0.00	0.00	0.00	0.00	0.00	0.00
Contribuciones de Mejoras	0.00	0.00	0.00	0.00	0.00	0.00
Derechos	0.00	0.00	0.00	0.00	0.00	0.00
Productos	0.00	0.00	0.00	0.00	0.00	0.00
Corriente	0.00	0.00	0.00	0.00	0.00	0.00
Capital	0.00	0.00	0.00	0.00	0.00	0.00
Aprovechamientos	0.00	0.00	0.00	0.00	0.00	0.00
Corriente	0.00	0.00	0.00	0.00	0.00	0.00
Capital	0.00	0.00	0.00	0.00	0.00	0.00
Ingresos por Ventas de Bienes y Servicios	12,500,000.00	0.00	12,500,000.00	7,638,969.72	7,633,969.72	-4,861,030.28
Participaciones y Aportaciones	0.00	0.00	0.00	0.00	0.00	0.00
Transferencias, Asignaciones, Subsidios y Otras Ayudas	256,828,174.00	0.00	256,828,174.00	55,433,698.00	55,433,698.00	-201,394,476.00
Ingresos Derivados de Financiamientos	0.00	4,947.33	4,947.33	4,947.33	4,947.33	4,947.33
<b>Total</b>	<b>269,328,174.00</b>	<b>4,947.33</b>	<b>269,333,121.33</b>	<b>63,077,615.05</b>	<b>63,077,615.05</b>	<b>-206,250,558.95</b>
					<b>Ingresos excedentes</b>	

\*BAJO PROTESTA DE DECIR VERDAD DECLARAMOS QUE LOS ESTADOS FINANCIEROS Y SUS NOTAS, SON RAZONABLEMENTE CORRECTOS Y SON RESPONSABILIDAD DEL EMISOR\*

ELABORO:

**C.P. OMAR SALVADOR GARCÍA OLIVEROS**  
JEFE DEL AREA DE RECURSOS FINANCIEROS

REVISO:

**LIC. LAURA DE JESÚS VELÁZQUEZ CONTRERAS**  
DIRECTORA ADMINISTRATIVA

AUTOBIZO:

**LIC. LUIS FERNANDO GARZA GUERRERO**  
DIRECTOR GENERAL