



151 supervisor
Rep: p15185001vanonHacienda

[Handwritten signature]

**MUNICIPIO DE VENADO
SAN LUIS POTOSI**
Estado de Variación en la Hacienda Pública
Del 01/ene/2021 Al 31/dic./2021
(Cifras en Pesos)

Fecha y hora de impresión: 28/feb/2022 09:42 a. m.

Concepto	Hacienda Pública/ Patrimonio Contribuido	Hacienda Pública/ Patrimonio Generado De Ejercicios Anteriores	Hacienda Pública/ Patrimonio Generado Del Ejercicio	Exceso o Insuficiencia en la Actualización de la Hacienda Pública/ Patrimonio	Total
HACIENDA PÚBLICA/PATRIMONIO CONTRIBUIDO NETO DE 2020	\$0.00	\$0.00	\$0.00	\$0.00	\$0.00
APORTACIONES	\$0.00	\$0.00	\$0.00	\$0.00	\$0.00
DONACIONES DE CAPITAL	\$0.00	\$0.00	\$0.00	\$0.00	\$0.00
ACTUALIZACIÓN DE LA HACIENDA PÚBLICA/PATRIMONIO	\$0.00	\$0.00	\$0.00	\$0.00	\$0.00
HACIENDA PÚBLICA /PATRIMONIO GENERADO NETO DE 2020	\$0.00	-\$15,418,072.05	\$114,432.93	\$0.00	-\$15,303,639.12
RESULTADOS DEL EJERCICIO (AUMENTO/DESAUMENTO):	\$0.00	\$0.00	\$114,432.93	\$0.00	\$114,432.93
RESULTADOS DE EJERCICIOS ANTERIORES	\$0.00	-\$14,440,123.95	\$0.00	\$0.00	-\$14,440,123.95
REVALUOS	\$0.00	\$0.00	\$0.00	\$0.00	\$0.00
RESERVAS	\$0.00	\$0.00	\$0.00	\$0.00	\$0.00
RECTIFICACIONES DE RESULTADOS DE EJERCICIOS ANTERIORES	\$0.00	-\$97,948.10	\$0.00	\$0.00	-\$97,948.10
EXCESO O INSUFICIENCIA EN LA ACTUALIZACIÓN DE LA HACIENDA PÚBLICA/ PATRIMONIO NETO DE 2020	\$0.00	\$0.00	\$0.00	\$0.00	\$0.00
RESULTADO POR POSICION MONETARIA	\$0.00	\$0.00	\$0.00	\$0.00	\$0.00
RESULTADO POR TENENCIA DE ACTIVOS NO MONETARIOS	\$0.00	\$0.00	\$0.00	\$0.00	\$0.00
HACIENDA PÚBLICA / PATRIMONIO NETO FINAL DE 2020	\$0.00	-\$15,418,072.05	\$114,432.93	\$0.00	-\$15,303,639.12
CAMBIO EN LA HACIENDA PÚBLICA/PATRIMONIO CONTRIBUIDO NETO DE 2021	\$0.00	\$0.00	\$0.00	\$0.00	\$0.00
APORTACIONES	\$0.00	\$0.00	\$0.00	\$0.00	\$0.00
DONACIONES DE CAPITAL	\$0.00	\$0.00	\$0.00	\$0.00	\$0.00
ACTUALIZACIÓN DE LA HACIENDA PÚBLICA/PATRIMONIO	\$0.00	\$0.00	\$0.00	\$0.00	\$0.00
VARIACIONES DE LA HACIENDA PÚBLICA / PATRIMONIO GENERADO NETO DE 2021	\$0.00	\$114,432.93	-\$2,651,730.42	\$0.00	-\$2,537,297.49
RESULTADOS DEL EJERCICIO (AHORRO/DESAHORRO)	\$0.00	\$0.00	-\$2,551,730.42	\$0.00	-\$2,551,730.42
RESULTADOS DE EJERCICIOS ANTERIORES	\$0.00	\$114,432.93	-\$114,432.93	\$0.00	\$0.00
REVALUOS	\$0.00	\$0.00	\$0.00	\$0.00	\$0.00
RESERVAS	\$0.00	\$0.00	\$0.00	\$0.00	\$0.00
RECTIFICACIONES DE RESULTADOS DE EJERCICIOS ANTERIORES	\$0.00	\$0.00	\$0.00	\$0.00	\$0.00
CAMBIO EN EL EXCESO O INSUFICIENCIA EN LA ACTUALIZACIÓN DE LA HACIENDA PÚBLICA/ PATRIMONIO NETO DE 2021	\$0.00	\$0.00	\$0.00	\$0.00	\$0.00
RESULTADO POR POSICION MONETARIA	\$0.00	\$0.00	\$0.00	\$0.00	\$0.00
RESULTADO POR TENENCIA DE ACTIVOS NO MONETARIOS	\$0.00	\$0.00	\$0.00	\$0.00	\$0.00
HACIENDA PÚBLICA / PATRIMONIO NETO FINAL DE 2021	\$0.00	-\$15,303,639.12	-\$2,551,730.42	\$0.00	-\$17,855,369.54

Luis Felipe Casas
G. Oficina Medicina R.

[Handwritten signature]

[Handwritten signature]

[Handwritten signature]

Olivia Valdec Rft

Maribel Puchimer IN



Unif. Superior
Kop. Ingenieros Agrónomos

**MUNICIPIO DE VENADO
SAN LUIS POTOSÍ**
Estado de Variación en la Hacienda Pública
Del 01/ene/2021 Al 31/dic./2021
(Cifras en Pesos)

Fecha y hora de impresión: 28/feb./2022
09:47 a. m.

Concepto	Hacienda Pública/ Patrimonio Contribuido	Hacienda Pública/ Patrimonio De Ejercicios Anteriores	Hacienda Pública/ Patrimonio Generado Del Ejercicio	Exceso o Insuficiencia en la Actualización de la Hacienda Pública / Patrimonio	Total
----------	--	--	---	--	-------

Bajo protesta de decir verdad declaramos que los Estados Financieros y sus notas, son razonablemente correctos y son responsabilidad del emisor.

C.P. RUTILIO FERNANDO MARTINEZ GUERRA
PRESIDENTE MUNICIPAL

LIC. JOSE LUIS ACOSTA ZAMARRIPA
CONTRALOR INTERNO

L.C. FELIPE DE JESUS HERNANDEZ TORRES
TESORERO MUNICIPAL

LIC. SADON SANCHEZ GONZALEZ
SINDICO MUNICIPAL

Luis Felipe Casas

G. Leificio Medina R.

Olivia Valde Mta

Olivia Valde Mta
Member Martinez M



MUNICIPIO DE VENADO
SAN LUIS POTOSI

Estado de Cambios en la Situación Financiera

Del 01/ene./2021 Al 31/dic./2021

(Cifras en Pesos)

Fecha y hora de Impresión 28/feb./2022 09:43 a. m.

Url: Supervisor

Rec: rptEstadoCambiosSituacionFinanciera

Concepto	Origen	Aplicación
ACTIVO	\$713,900.10	\$428,160.82
ACTIVO CIRCULANTE	\$683,086.02	\$296,264.11
EFFECTIVO Y EQUIVALENTES	\$683,086.02	\$0.00
DERECHOS A RECIBIR EFECTIVO O EQUIVALENTES	\$0.00	\$296,264.11
DERECHOS A RECIBIR BIENES O SERVICIOS	\$0.00	\$0.00
INVENTARIOS	\$0.00	\$0.00
ALMACENES	\$0.00	\$0.00
ESTIMACION POR PERDIDA O DETERIORO DE ACTIVOS CIRCULANTES	\$0.00	\$0.00
OTROS ACTIVOS CIRCULANTES	\$0.00	\$0.00
ACTIVO NO CIRCULANTE	\$30,814.08	\$131,896.71
INVERSIONES FINANCIERAS A LARGO PLAZO	\$0.00	\$0.00
DERECHOS A RECIBIR EFECTIVO O EQUIVALENTES A LARGO PLAZO	\$0.00	\$0.00
BIENES INMUEBLES, INFRAESTRUCTURA Y CONSTRUCCIONES EN PROCESO	\$0.00	\$0.00
BIENES MUEBLES	\$0.00	\$125,018.71
ACTIVOS INTANGIBLES	\$0.00	\$6,880.00
DEPRECIACION, DETERIORO Y AMORTIZACION ACUMULADA DE BIENES	\$30,814.08	\$0.00
ACTIVOS DIFERIDOS	\$0.00	\$0.00
ESTIMACION POR PERDIDA O DETERIORO DE ACTIVOS NO CIRCULANTES	\$0.00	\$0.00
OTROS ACTIVOS NO CIRCULANTES	\$0.00	\$0.00
PASIVO	\$2,300,132.14	\$34,141.00
PASIVO CIRCULANTE	\$2,300,132.14	\$0.00
CUENTAS POR PAGAR A CORTO PLAZO	\$1,281,324.34	\$0.00
DOCUMENTOS POR PAGAR A CORTO PLAZO	\$1,015,816.80	\$0.00
PORCION A CORTO PLAZO DE LA DEUDA PUBLICA A LARGO PLAZO	\$0.00	\$0.00
TITULOS Y VALORES A CORTO PLAZO	\$0.00	\$0.00
PASIVOS DIFERIDOS A CORTO PLAZO	\$0.00	\$0.00
FONDOS Y BIENES DE TERCEROS EN GARANTIA Y/O ADMINISTRACION A CORTO PLAZO	\$0.00	\$0.00
PROVISIONES A CORTO PLAZO	\$0.00	\$0.00
OTROS PASIVOS A CORTO PLAZO	\$2,491.00	\$0.00
PASIVO NO CIRCULANTE	\$0.00	\$34,141.00
CUENTAS POR PAGAR A LARGO PLAZO	\$0.00	\$0.00
DOCUMENTOS POR PAGAR A LARGO PLAZO	\$0.00	\$0.00
DEUDA PUBLICA A LARGO PLAZO	\$0.00	\$0.00
PASIVOS DIFERIDOS A LARGO PLAZO	\$0.00	\$0.00
FONDOS Y BIENES DE TERCEROS EN GARANTIA Y/O ADMINISTRACION A LARGO PLAZO	\$0.00	\$34,141.00
PROVISIONES A LARGO PLAZO	\$0.00	\$0.00
HACIENDA PUBLICA/ PATRIMONIO	\$114,432.93	\$2,666,163.35
HACIENDA PUBLICA/PATRIMONIO CONTRIBUIDO	\$0.00	\$0.00
APORTACIONES	\$0.00	\$0.00
DONACIONES DE CAPITAL	\$0.00	\$0.00
ACTUALIZACION DE LA HACIENDA PUBLICA/PATRIMONIO	\$0.00	\$0.00
HACIENDA PUBLICA /PATRIMONIO GENERADO	\$114,432.93	\$2,666,163.35
RESULTADOS DEL EJERCICIO (AHORRO/ DESAHORRO)	\$0.00	\$2,666,163.35
RESULTADOS DE EJERCICIOS ANTERIORES	\$114,432.93	\$0.00
REVALUOS	\$0.00	\$0.00
RESERVAS	\$0.00	\$0.00
RECTIFICACIONES DE RESULTADOS DE EJERCICIOS ANTERIORES	\$0.00	\$0.00
EXCESO O INSUFICIENCIA EN LA ACTUALIZACION DE LA HACIENDA PUBLICA/ PATRIMONIO	\$0.00	\$0.00
RESULTADO POR POSICION MONETARIA	\$0.00	\$0.00
RESULTADO POR TENENCIA DE ACTIVOS NO MONETARIOS	\$0.00	\$0.00

*Importe Basados en Saldos Iniciales

San Felipe Casas G. Leticia Medina R. Alvarez

Maribel Martinez H.
 Olivia Valdez Mtz.




**MUNICIPIO DE VENADO
SAN LUIS POTOSI**
Estado de Cambios en la Situación Financiera
Del 01/ene./2021 Al 31/dic./2021
(Cifras en Pesos)

Fecha y hora de Impresión | 20/feb./2022 09:43 a. m.

Url: supervisor
Rec: rptEstadoCambiosSituacionFinanciera

Concepto	Origen	Aplicación
----------	--------	------------

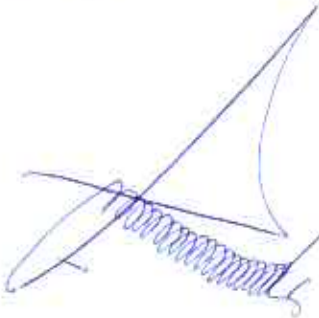
"Bajo protesta de decir verdad declaramos que los Estados Financieros y sus notas, son razonablemente correctos y son responsabilidad del emisor".


C. P. GUILLERMO MARTINEZ GUERRA
PRESIDENTE MUNICIPAL

L. C. FELIPE DE JESUS HERNANDEZ TORRES
TESORERO MUNICIPAL

LIC. JOSE LUIS ACOSTA ZAMARRIPA
CONTRALOR INTERNO


LIC. SIMÓN SANCHEZ GONZALEZ
SINDICO MUNICIPAL



Maribel Martínez W

Olivia Valdez MTZ



*Importe Basados en Saldo Iniciales

Luis Felipe Casas

B. Leticia Medina R.



**MUNICIPIO DE VENADO
SAN LUIS POTOSI**
Estado de Flujos de Efectivo
Del 01/ene/2021 Al 31/dic./2021
(Cifras en Pesos)

Un supervisor
Rep: rptEstadoFlujosEfectivo

Fecha y hora de Impresión: 28/feb/2022 09:44 a. m.

Concepto	2021	2020
FLUJOS DE EFECTIVO DE LAS ACTIVIDADES DE OPERACIÓN		
ORIGEN	\$88,565,295.92	\$71,426,658.93
IMPUESTOS	\$2,510,004.90	\$1,357,939.05
CUOTAS Y APORTACIONES DE SEGURIDAD SOCIAL	\$0.00	\$0.00
CONTRIBUCIONES DE MEJORAS	\$0.00	\$0.00
DERECHOS	\$2,407,792.44	\$1,625,818.46
PRODUCTOS	\$115,056.72	\$137,529.72
APROVECHAMIENTOS	\$41,706.30	\$89,752.00
INGRESOS POR VENTA DE BIENES Y PRESTACION DE SERVICIOS	\$0.00	\$0.00
PARTICIPACIONES Y APORTACIONES	\$62,445,943.48	\$65,815,012.06
TRANSFERENCIAS, ASIGNACIONES, SUBSIDIOS Y OTRA AYUDAS	\$0.00	\$0.00
OTROS ORIGENES DE OPERACION	\$2,025,752.05	\$2,300,054.54
APLICACIÓN	\$38,243,365.58	\$37,171,753.11
SERVICIOS PERSONALES	\$18,108,952.67	\$20,128,203.16
MATERIALES Y SUMINISTRO	\$4,285,801.40	\$3,410,249.14
SERVICIOS GENERALES	\$4,782,993.57	\$5,901,137.16
TRANSFERENCIAS INTERNAS Y ASIGNACIONES AL SECTOR PUBLICO	\$964,134.00	\$1,046,904.00
TRANSFERENCIAS AL RESTO DEL SECTOR PUBLICO	\$0.00	\$0.00
SUBSIDIOS Y SUBVENCIONES	\$0.00	\$0.00
AYUDAS SOCIALES	\$5,132,247.75	\$4,245,598.52
PENSIONES Y JUBILACIONES	\$969,226.06	\$1,039,471.14
TRANSFERENCIAS A FIDEICOMISOS, MANDATOS Y OTROS ANALOGOS	\$0.00	\$0.00
TRANSFERENCIAS A LA SEGURIDAD SOCIAL	\$0.00	\$0.00
DONATIVOS	\$0.00	\$0.00
Transferencias al exterior	\$0.00	\$0.00
PARTICIPACIONES	\$0.00	\$0.00
APORTACIONES	\$0.00	\$0.00
CONVENIOS	\$0.00	\$0.00
OTRAS APLICACIONES DE OPERACION	\$0.00	\$0.00
FLUJOS NETOS DE EFECTIVO POR ACTIVIDADES DE OPERACION	\$31,321,930.33	\$34,254,905.72
FLUJOS DE EFECTIVO DE LAS ACTIVIDADES DE INVERSIÓN		
ORIGEN	\$0.00	\$0.00
BIENES INMUEBLES, INFRAESTRUCTURA Y CONSTRUCCIONES EN PROCESO	\$0.00	\$0.00
BIENES MUEBLES	\$0.00	\$0.00
OTROS ORIGENES DE INVERSION	\$0.00	\$0.00
APLICACIÓN	\$30,776,515.58	\$30,030,398.42
BIENES INMUEBLES, INFRAESTRUCTURA Y CONSTRUCCIONES EN PROCESO	\$30,895,598.63	\$29,551,205.10
BIENES MUEBLES	\$74,036.72	\$172,363.24
OTRAS APLICACIONES DE INVERSION	\$6,890.00	\$6,650.08
FLUJOS NETOS DE EFECTIVO POR ACTIVIDADES DE INVERSIÓN	-\$30,776,515.58	-\$30,030,398.42
FLUJO DE EFECTIVO DE LAS ACTIVIDADES DE FINANCIAMIENTO		
ORIGEN	\$0.00	\$0.00
ENDEUDAMIENTO NETO	\$0.00	\$0.00
INTERNO	\$0.00	\$0.00
EXTERNO	\$0.00	\$0.00
OTROS ORIGENES DE FINANCIAMIENTO	\$0.00	\$0.00
APLICACIÓN	\$1,228,500.77	\$3,032,913.00
SERVICIOS DE LA DEUDA	\$0.00	\$0.00
INTERNO	\$0.00	\$0.00
EXTERNO	\$0.00	\$0.00
OTRAS APLICACIONES DE FINANCIAMIENTO	\$1,228,500.77	\$3,032,913.00
FLUJOS NETOS DE EFECTIVO POR ACTIVIDADES DE FINANCIAMIENTO	-\$1,228,500.77	-\$3,032,913.00
INCREMENTO/DISMINUCIÓN NETA EN EL EFECTIVO Y EQUIVALENTES AL EFECTIVO	-\$683,086.02	\$1,191,594.30
EFECTIVO Y EQUIVALENTES AL EFECTIVO AL INICIO DEL EJERCICIO	\$1,394,290.77	\$202,696.47
EFECTIVO Y EQUIVALENTES AL EFECTIVO AL FINAL DEL EJERCICIO	\$711,204.75	\$1,394,290.77

Maribel Martinez AI

Olivia Valdez Mtz.

Abou Zoubi

Luis Felipe Casas G. Leticia Medina R.



MUNICIPIO DE VENADO
 SAN LUIS POTOSI
 Estado de Flujos de Efectivo
 Del 01/ene/2021 Al 31/dic./2021
 (Cifras en Pesos)

Usr: supervisor
 Rep: rptEstadoFlujosEfectivo

Fecha y hora de Impresión: 28/feb/2022 09:44 a. m.

Concepto	2021	2020
----------	------	------

"Bajo protesta de decir verdad declaramos que los Estados Financieros y sus notas, son razonablemente correctos y son responsabilidad del emisor".



 C.P. GUILLERMO MARTINEZ GUERRA
 PRESIDENTE MUNICIPAL

 LIC. JOSE LUIS ACOSTA ZAMARRIPA
 CONTRALOR INTERNO

 L.C. FELIPE DE JESUS HERNANDEZ TORRES

TESORERO MUNICIPAL

 LIC. SIMÓN SANCHEZ GONZALEZ
 SINDICO MUNICIPAL



Maribel Martínez

Olivia Valdec Mtz



Luis Felipe Casas G. Leticia Medina R.