

Municipio de Venado S.L.P.
Estado de Flujos de Efectivo
Del 1 de enero al 31 de diciembre de 2021

Concepto	2021	2020
Flujos de Efectivo de las Actividades de Operación		
Origen	69,565,295.92	71,426,658.83
Impuestos	2,519,004.90	1,357,905.05
Cuotas y Aportaciones de Seguridad Social	-	-
Contribuciones de mejoras	-	-
Derechos	2,407,792.44	1,625,918.46
Productos de Tipo Corriente	115,056.73	137,529.72
Aprovechamientos de Tipo Corriente	41,706.30	89,732.00
Ingresos por Venta de Bienes y Servicios	-	-
Ingresos no Comprendidos en las Fracciones de la Ley de Ingresos Causados en Ejercicios Fiscales Anteriores Pendientes de Liquidación o Pago	-	-
Participaciones y Aportaciones	62,445,943.49	65,915,519.06
Transferencias, Asignaciones y Subsidios y Otras Ayudas	-	-
Otros Orígenes de Operación	2,035,792.06	2,300,054.54
Aplicación	38,243,365.59	37,171,753.11
Servicios Personales	18,108,962.81	20,128,203.15
Materiales y Suministros	4,285,801.40	3,410,249.14
Servicios Generales	8,782,993.57	6,901,137.16
Transferencias Internas y Asignaciones al Sector Público	964,134.00	1,046,994.00
Transferencias al resto del Sector Público	-	-
Subsidios y Subvenciones	-	-
Ayudas Sociales	5,132,247.75	4,645,698.52
Pensiones y Jubilaciones	989,226.06	1,039,471.14
Transferencias a Fideicomisos, Mandatos y Contratos Análogos	-	-
Transferencias a la Seguridad Social	-	-
Donativos	-	-
Transferencias al Exterior	-	-
Participaciones	-	-
Aportaciones	-	-
Convenios	-	-
Otras Aplicaciones de Operación	-	-
Flujos Netos de Efectivo por Actividades de Operación	31,321,930.33	34,254,905.72
Flujos de Efectivo de las Actividades de Inversión		
Origen	-	-
Bienes Inmuebles, Infraestructura y Construcciones en Proceso	-	-
Bienes Muebles	-	-
Otros Orígenes de Inversión	-	-
Aplicación	30,776,515.58	30,030,398.42
Bienes Inmuebles, Infraestructura y Construcciones en Proceso	30,695,598.86	29,851,205.10
Bienes Muebles	74,036.72	172,363.24
Otras Aplicaciones de Inversión	6,880.00	6,830.08
Flujos Netos de Efectivo por Actividades de Inversión	- 30,776,515.58	- 30,030,398.42
Flujo de Efectivo de las Actividades de Financiamiento		
Origen	-	-
Endeudamiento Neto	-	-
Interno	-	-
Externo	-	-
Otros Orígenes de Financiamiento	-	-

Felipe Casar
 Monibel Martínez M

G. Ceticcio M. B

Olivia Valdez Mta

Municipio de Venado S.L.P.		
Estado de Flujos de Efectivo		
Del 1 de enero al 31 de diciembre de 2021		
Concepto	2021	2020
Aplicación	1,228,500.77	3,032,913.00
Servicios de la Deuda	-	-
Interno	-	-
Externo	-	-
Otras Aplicaciones de Financiamiento	1,228,500.77	3,032,913.00
Flujos netos de Efectivo por Actividades de Financiamiento	- 1,228,500.77	- 3,032,913.00
Incremento/Disminución Neta en el Efectivo y Equivalentes al Efectivo	- 683,086.02	1,191,594.30
Efectivo y Equivalentes al Efectivo al Inicio del Ejercicio	1,394,290.77	202,696.47
Efectivo y Equivalentes al Efectivo al Final del Ejercicio	711,204.75	1,394,290.77



Bajo protesta de decir verdad declaramos que los Estados Financieros y sus notas, son razonablemente correctos y son responsabilidad del emisor.


 C.P. GUILLERMO MARTINEZ GUERRA
 PRESIDENTE MUNICIPAL
 AUTORIZÓ

 LIC. SIMON SANCHEZ GONZALEZ
 SÍNDICO
 Vo.Bo.

 L.C. FELIPE DE JESUS HERNANDEZ TORRES
 TESORERO MUNICIPAL
 ELABORÓ

 LIC. JOSE LUIS ACOSTA ZAMARRIPA
 CONTRALOR
 REVISÓ

Olivia Valdez Mte.

G. Cecilia M.R.
 Luis Felipe Casas
 Alvaro Zúñiga
 Maribel Martínez M

Municipio de Venado S.L.P.					
Estado Analítico del Activo					
Del 1 de enero al 31 de diciembre de 2021					
	Saldo Inicial 1	Cargos del Periodo 2	Abonos del Periodo 3	Saldo Final 4(1+2-3)	Variación del Periodo 5(4-1)
ACTIVO	7,024,422.01	206,625,591.22	206,911,330.50	6,738,682.73	285,739.28
Activo Circulante	1,813,210.64	175,798,095.65	176,184,917.56	1,426,388.73	386,821.91
Efectivo y Equivalentes	1,394,290.77	102,166,255.39	102,849,341.41	711,204.75	683,086.02
Derechos a Recibir Efectivo o Equivalentes	418,919.87	73,631,840.26	73,335,576.15	715,183.98	296,264.11
Derechos a Recibir Bienes o Servicios	-	-	-	-	-
Inventarios	-	-	-	-	-
Almacenes	-	-	-	-	-
Estimación por Pérdida o Deterioro de Activos Circulantes	-	-	-	-	-
Otros Activos Circulantes	-	-	-	-	-
Activo No Circulante	5,211,211.37	30,827,495.57	30,726,412.94	5,312,294.00	101,082.63
Inversiones Financieras a Largo Plazo	-	-	-	-	-
Derechos a Recibir Efectivo o Equivalentes a Largo Plazo	-	-	-	-	-
Bienes Inmuebles, Infraestructura y Construcciones en Proceso	340,000.00	29,982,406.86	29,982,406.86	340,000.00	-
Bienes Muebles	3,056,374.29	125,016.71	-	3,181,391.00	125,016.71
Activos Intangibles	200,758.27	6,880.00	-	207,638.27	6,880.00
Depreciación, Deterioro y Amortización Acumulada de Bienes	23,045.56	-	30,814.08	53,859.64	30,814.08
Activos Diferidos	1,637,124.37	713,192.00	713,192.00	1,637,124.37	-
Estimación por Pérdida o Deterioro de Activos no Circulantes	-	-	-	-	-
Otros Activos no Circulantes	-	-	-	-	-

[Handwritten signature]

[Handwritten signature]

Olivia Valdec A.H.

[Handwritten signature]
C.P. GUILLERMO MARTINEZ GUERRA
 PRESIDENTE MUNICIPAL
 AUTORIZÓ

L.C. FELIPE DE JESUS HERNANDEZ TORRES
 TESORERO MUNICIPAL
 ELABORÓ

[Handwritten signature]
UC. SIMON SANCHEZ GONZALEZ
 SINDICO
 VOTÓ

UC. JOSE LUIS ACOSTA ZAMARRIPA
 CONTRALOR
 REVISÓ

G. Celicio M.R.

Olivia Zard

Hoja 1 de 1

San Felipe Casa

Floribel Martinez N

Notas a los Estados Financieros / Notas de Desglose
Notas al Estado de Situación Financiera
Activo
Derechos a Recibir Efectivo y Equivalentes y Bienes o Servicios a Recibir

Municipio de Venado S.L.P.

Cuenta	Nombre del Empleado	Monto			Monto a Recibir a Largo Plazo	Monto a Recibir a Corto Plazo	
		2021	2020	2019			
1123-01-04	ALMIRADO PUBLICO	587,172.72	X			NINGUNO	100%
1123-01-07	DAVID MARTINEZ ZAPATA	350.00		X		NINGUNO	100%
1123-01-10	MA DE LOURDES RIVERA FLORES	341.19	X			NINGUNO	100%
1123-01-19	PROSALUD MUTUAL S C DE RL DE CV	1,100.00	X			NINGUNO	100%
1123-01-22	CRUZ ROJA MEXICANA AC	3,300.00	X			NINGUNO	100%
1123-01-25	BANCORAS SNC FID 312 ICIG	319.32	X			NINGUNO	100%
1123-01-27	ALEJANDRA RUIZ PUENTE	88,000.00	X			NINGUNO	100%
	PRESTAMO DE GASTO						
	CORRIENTE A	0.00			X	NINGUNO	100%
1123-02-004	FORTALECIMIENTO					NINGUNO	100%
1126-01-03	CRISTINA AGUIRRE RUIZ (CAJERA)	12,145.70	X			NINGUNO	100%
1126-01-06	FELIPE DE JESUS HERNANDEZ TORRES	15,183.19	X			NINGUNO	100%
1126-01-01-01	Subsidio al Empleo Tesorera R2B 2016	105,458.72				X NINGUNO	100%
1126-01-01-02	Subsidio al Empleo Tesorera R2A 2016	27,331.78				X NINGUNO	100%
1129-01-01-03	Subsidio al Empleo Tesorera R-2B 2017	96,021.77				X NINGUNO	100%
1129-01-01-04	Subsidio al Empleo Tesorera 2018	6,405.22		X		X NINGUNO	100%
1129-01-01-05	Subsidio al Empleo Tesorera 2019	64,209.37		X		X NINGUNO	100%
1129-01-01-06	Subsidio al Empleo Tesorera 2020	47,283.31		X		X NINGUNO	100%
1129-01-01-07	SUBSIDIO AL EMPLEO 2021	27,445.69	X			X NINGUNO	100%
1129-01-02-01	Subsidio al Empleo Fortalecimiento 2016	3,470.85				X NINGUNO	100%
1129-01-02-02	Subsidio al Empleo Fortalecimiento 2017	15,643.33				X NINGUNO	100%
1129-01-02-03	Subsidio al Empleo Fortalecimiento 2018	2,390.52				X NINGUNO	100%
1129-01-02-04	Subsidio al Empleo Fortalecimiento 2019	4,080.87			X	X NINGUNO	100%
1129-01-02-05	Subsidio al Empleo Fortalecimiento 2020	744.21			X	X NINGUNO	100%
1129-01-02-06	Subsidio al Empleo Fortalecimiento 2021	591.14			X	X NINGUNO	100%
1129-01-02-07	SUBSIDIO AL EMPLEO FORTALEC	1,956.26	X			X NINGUNO	100%
1129-01-03-01	Subsidio al Empleo JMAP 2017	3,898.79				X NINGUNO	10%
	Total	715,183.98					

Bajo protesta de decir verdad declaramos que los Estados Financieros y sus volutas son razonablemente correctos y son responsabilidad del emisor.

C.P. GUILLERMO MARTINEZ GUERRA
PRESIDENTE MUNICIPAL

L.C. FELIPE DE JESUS HERNANDEZ TORRES
TESORERO MUNICIPAL

L.C. FELIPE LAZARTE BONGALAZ
SECRETARIO

L.C. JOSE LUIS ACOSTA ZAMARRIPA
COMISIONADO

Olivia Valdez al fr.

G. Leticia M.R.

Abro Zarab

José Felipe Casas

Maribel Martinez

Notas a los Estados Financieros / Notas de Desglose
 Notas al Estado de Situación Financiera

Activo
 Inversiones Financieras

Municipio de Venado S.L.P.

Fideicomisos, Mandatos y Contratos Análogos

Cuenta	Nombre de la Cuenta	Monto	Tipo	Características	Nombre del Fideicomitente	Objeto del Fideicomiso
	A LA FECHA EL MUNICIPIO DE VENADO NO TIENE CONTRATADO ALGUNA INVERSION FINANCIERA					
	Total:	0.00				

Bajo protesta de decir verdad declaramos que los Estados Financieros y sus notas, son razonablemente correctos y son responsabilidad del emisor.

C.P. GUILLERMO MARTINEZ GUERRA
 PRESIDENTE MUNICIPAL
 AUTORIZO

UC SIMONE SANCHEZ GONZALEZ
 SINDICO
 Vo.Bo.

L.C. FELIPE DE JESUS HERNANDEZ TORRES
 TESORERO MUNICIPAL
 ELABORO

UC. JOSE LUIS ACOSTA ZAMARRIPA
 CONTRALOR
 REVISO

[Handwritten signature]

Olivia Valdez Mtz.

[Handwritten signature]

G. Cecilia M. R. *[Handwritten signature]* *[Handwritten signature]* *[Handwritten signature]* *[Handwritten signature]*

Notas a los Estados Financieros / Notas de Desglose
 Notas al Estado de Situación Financiera
 Activo
 Inversiones Financieras (Fideicomisos)


Municipio de Venado S.L.P.


Participaciones y Aportaciones de Capital

Cuenta	Nombre de la cuenta	Monto	Tipo	Ente público
	"A LA FECHA EL MUNICIPIO DE VENADO NO TIENE CONTRATADO ALGUN FIDEICOMISO"			
	Total	0.00		

Bajo protesta de decir verdad declaramos que los Estados Financieros y sus notas, son razonablemente correctos y son responsabilidad del emisor.


C.P. GUILLERMO MARTINEZ GUERRA
 PRESIDENTE MUNICIPAL
 AUTORIZÓ


L.C. FELIPE DE JESUS HERNANDEZ TORRES
 TESORERO MUNICIPAL
 ELABORÓ


 Olivia Dolores Mta

G. Leticia M.R.

Chao Zardo

Maribel Martínez W

Por Felipe Casas