

ACUSE

COPOCYT
CONSEJO POTOSINO DE CIENCIA
Y TECNOLOGÍA

COPOCYT
CONSEJO POTOSINO DE CIENCIA Y TECNOLOGÍA

Dirección: Administración y Finanzas
No. de Oficio: DAF-30/2022
Asunto: Entrega de Estados Financieros

San Luis Potosí, S.L.P., a 06 de mayo de 2022.

C.P. ALFREDO ARREDONDO OLIVARES
DIRECTOR DE CONTABILIDAD GUBERNAMENTAL
SECRETARÍA DE FINANZAS
PRESENTE.

CON AT'N.: C.P. SALETA GOVEA

Me dirijo a Usted de la manera más atenta con el propósito de enviar los Estados Financieros y Conciliaciones Bancarias del Consejo Potosino de Ciencia y Tecnología (COPOCYT), correspondiente al mes de abril del presente ejercicio.

Sin otro en particular, reciba un cordial saludo.

ATENTAMENTE


C.P. LINDA VICTORIA MENDOZA BERNAL
DIRECTORA DE ADMINISTRACIÓN Y FINANZAS



C. **DRA. ROSALBA MEDINA RIVERA**, Directora General del COPOCYT.
ARCHIVO/MINUTARIO.
CP'LVMB/cp'edsh

CONSEJO POTOSINO DE CIENCIA Y TECNOLOGIA (COPOCYT)


Estado de Actividades

Del 1 de Enero al 30 de Abril de 2022 y 2021


(Pesos)

Concepto	2022	2021
INGRESOS Y OTROS BENEFICIOS		
Ingresos de la Gestión	3,382	40,000
Impuestos	0	0
Cuotas y Aportaciones de Seguridad Social	0	0
Contribuciones de Mejoras	0	0
Derechos	0	0
Productos	0	0
Aprovechamientos	0	0
Ingresos por Venta de Bienes y Prestación de Servicios	3,382	40,000
Participaciones, Aportaciones, Convenios, Incentivos Derivados de la Colaboración Fiscal, Fondos Distintos de Aportaciones, Transferencias, Asignaciones, Subsidios y Subvenciones, y Pensiones y Jubilaciones	16,116,579	3,031,831
Participaciones, Aportaciones, Convenios, Incentivos Derivados de la Colaboración Fiscal, Fondos Distintos de Aportaciones	0	0
Transferencias, Asignaciones, Subsidios y Subvenciones, y Pensiones y Jubilaciones	16,116,579	3,031,831
Otros Ingresos y Beneficios	1,220,910	719,492
Ingresos Financieros	216,756	719,492
Incremento por Variación de Inventarios	0	0
Disminución del Exceso de Estimaciones por Pérdida o Deterioro u Obsolescencia	0	0
Disminución del Exceso de Provisiones	0	0
Otros Ingresos y Beneficios Varios	1,004,154	0
Total de Ingresos y Otros Beneficios	17,340,871	3,791,323
GASTOS Y OTRAS PÉRDIDAS		
Gastos de Funcionamiento	1,803,432	2,908,577
Servicios Personales	1,562,558	1,993,303
Materiales y Suministros	54,800	25,990
Servicios Generales	186,074	889,285
Transferencias, Asignaciones, Subsidios y Otras Ayudas	0	3,500
Transferencias Internas y Asignaciones al Sector Público	0	0
Transferencias al Resto del Sector Público	0	0
Subsidios y Subvenciones	0	0
Ayudas Sociales	0	3,500
Pensiones y Jubilaciones	0	0
Transferencias a Fideicomisos, Mandatos y Contratos Análogos	0	0
Transferencias a la Seguridad Social	0	0
Donativos	0	0
Transferencias al Exterior	0	0
Participaciones y Aportaciones	0	0
Participaciones	0	0
Aportaciones	0	0
Convenios	0	0
Intereses, Comisiones y Otros Gastos de la Deuda Pública	0	0
Intereses de la Deuda Pública	0	0
Comisiones de la Deuda Pública	0	0
Gastos de la Deuda Pública	0	0
Costo por Coberturas	0	0
Apoyos Financieros	0	0
Otros Gastos y Pérdidas Extraordinarias	0	0
Estimaciones, Depreciaciones, Deterioros, Obsolescencia y Provisiones	0	0
Disminución de Inventarios	0	0
Aumento por Insuficiencia de Estimaciones por Pérdida o Deterioro y Aumento por Insuficiencia de Provisiones	0	0
Otros Gastos	0	0
Inversión Pública	0	0
Inversión Pública no Capitalizable	0	0
Total de Gastos y Otras Pérdidas	1,803,432	2,912,077
Resultados del Ejercicio (Ahorro/Desahorro)	15,537,439	879,246

Bajo protesta de decir verdad declaramos que los Estados Financieros y sus Notas son razonablemente correctos y responsabilidad del emisor



DRA. ROSALBA MEDINA RIVERA
DIRECTORA GENERAL



C.P. LINDA VICTORIA MENDOZA BERNAL
DIR. DE ADMINISTRACIÓN Y FINANZAS

CONSEJO POTOSINO DE CIENCIA Y TECNOLOGIA (COPCYT)
 Estado de Situación Financiera
 Al 30 de Abril de 2022 y 2021
 (Pesos)

CONCEPTO	Año	2022	2021
ACTIVO			
Activo Circulante			
Efectivo y Equivalentes		34,187,197	5,651,721
Derechos a Recibir Efectivo o Equivalentes		1,670	209
Inventarios		0	0
Almacenes		0	0
Otros Activos Circulantes		11,108	11,108
Estimación por Pérdida o Deterioro de Activos Circulantes		0	0
Total de Activos Circulantes		34,199,975	5,663,038
Activo No Circulante			
Inversiones Financieras a Largo Plazo		0	20,472,363
Derechos a Recibir Efectivo o Equivalentes a Largo Plazo		0	0
Bienes Inmuebles, Infraestructura y Construcciones en Proceso		17,235,025	17,235,025
Bienes Muebles		6,983,044	6,100,769
Activos Intangibles		183,658	154,426
Depreciación, Deterioro y Amortización Acumulada de Bienes		-6,500,438	-5,457,740
Activos Diferidos		52,402,464	37,546,683
Estimación por Pérdida o Deterioro de Activos no Circulantes		0	0
Otros Activos no Circulantes		0	0
Total de Activos No Circulantes		70,303,753	76,051,525
Total del Activo		104,503,729	81,714,563
PASIVO			
Pasivo Circulante			
Cuentas por Pagar a Corto Plazo		137,450	137,450
Documentos por Pagar a Corto Plazo		0	0
Porción a Corto Plazo de la Deuda Pública a Largo Plazo		0	0
Títulos y Valores a Corto Plazo		0	0
Pasivos Diferidos a Corto Plazo		0	0
Fondos y Bienes de Terceros en Garantía y/o Administración a Corto Plazo		0	0
Provisiones a Corto Plazo		0	0
Otros Pasivos a Corto Plazo		0	0
Total de Pasivos Circulantes		137,450	137,450
Pasivo No Circulante			
Cuentas por Pagar a Largo Plazo		0	0
Documentos por Pagar a Largo Plazo		0	0
Deuda Pública a Largo Plazo		0	0
Pasivos Diferidos a Largo Plazo		0	0
Fondos y Bienes de Terceros en Garantía y/o en Administración a Largo Plazo		0	0
Provisiones a Largo Plazo		0	0
Total de Pasivos No Circulantes		0	0
Total del Pasivo		137,450	137,450
HACIENDA PÚBLICA/ PATRIMONIO			
Hacienda Pública/ Patrimonio Contribuido			
Aportaciones		7,482,666	7,482,666
Donaciones de Capital		4,788,666	4,788,666
Actualización de la Hacienda Pública / Patrimonio		2,694,000	2,694,000
Hacienda Pública/ Patrimonio Generado		94,883,613	95,683,613
Resultados del Ejercicio (Ahorro / Desahorro)		15,537,439	879,246
Resultados de Ejercicios Anteriores		74,718,916	59,188,827
Revalúos		131,627	0
Reservas		-209,234	-209,234
Rectificaciones de Resultados de Ejercicios Anteriores		6,704,864	-5,182,297
Exceso o Insuficiencia en la Actualización de la Hacienda Pública/ Patrimonio		0	0
Resultado por Posición Monetaria		0	0
Resultado por Tenencia de Activos no Monetarios		0	0
Total Hacienda Pública/ Patrimonio		104,366,278	62,159,208
Total del Pasivo y Hacienda Pública / Patrimonio		81,714,563	81,714,563

Bajo protesta de decir verdad declaramos que los Estados Financieros y sus Notas son razonablemente correctos y responsabilidad del emisor

DRA. ROSALBA MEDINA RIVERA
 DIRECTORA GENERAL

C.P. LINDA VICTORIA MENDOZA BERNAL
 DIR. DE ADMINISTRACIÓN Y FINANZAS

Concepto	Hacienda Pública/ Patrimonio Contribuido	Hacienda Pública/ Patrimonio Generado de Ejercicios Anteriores	Hacienda Pública/ Patrimonio Generado del Ejercicio	Exceso o Insuficiencia en la Actualización de la Hacienda Pública / Patrimonio	TOTAL
----------	--	--	---	--	-------

HACIENDA PÚBLICA/PATRIMONIO CONTRIBUIDO NETO DE 2021

Aportaciones 4,788,666

Donaciones de Capital 2,694,000

Actualización de la Hacienda Pública/Patrimonio 0

HACIENDA PÚBLICA /PATRIMONIO GENERADO NETO DE 2021

53,797,297

Resultados del Ejercicio (Ahorro/Desahorro) 879,246

Resultados de Ejercicios Anteriores 59,188,827

Revalúos 0

Reservas -209,234

Rectificaciones de Resultados de Ejercicios Anteriores -5,182,297

EXCESO O INSUFICIENCIA EN LA ACTUALIZACIÓN DE LA HACIENDA PÚBLICA/PATRIMONIO NETO DE 2021

0

Resultado por Posición Monetaria 0

Resultado por Tenencia de Activos no Monetarios 0

HACIENDA PÚBLICA / PATRIMONIO NETO FINAL DE 2021

7,482,666

HACIENDA PÚBLICA/PATRIMONIO CONTRIBUIDO NETO DE 2022

7,482,666

Aportaciones 0

Donaciones de Capital 0

Actualización de la Hacienda Pública/Patrimonio 0

VARIACIONES DE LA HACIENDA PÚBLICA / PATRIMONIO GENERADO NETO DE 2022

15,530,089

Resultados del Ejercicio (Ahorro/Desahorro) 15,537,439

Resultados de Ejercicios Anteriores -879,246

Revalúos 0

Reservas 131,627

Rectificaciones de Resultados de Ejercicios Anteriores 11,887,162

CAMBIO EN EL EXCESO O INSUFICIENCIA EN LA ACTUALIZACIÓN DE LA HACIENDA PÚBLICA/PATRIMONIO NETO DE 2022

0

Resultado por Posición Monetaria 0

Resultado por Tenencia de Activos no Monetarios 0

HACIENDA PÚBLICA / PATRIMONIO NETO FINAL DE 2022

7,482,666

Hacienda Pública/ Patrimonio Generado de Ejercicios Anteriores

Hacienda Pública/ Patrimonio Generado del Ejercicio

Exceso o Insuficiencia en la Actualización de la Hacienda Pública / Patrimonio

TOTAL

7,482,666

4,788,666

2,694,000

0

53,797,297

879,246

54,676,542

879,246

59,188,827

0

-209,234

-5,182,297

0

0

0

7,482,666

53,797,297

879,246

62,159,208

15,530,089

26,676,981

42,207,070

15,537,439

-879,246

0

131,627

11,887,162

0

0

0

7,482,666

69,327,385

27,556,227

104,366,278

Bajo protesta de decir verdad declaramos que los Estados Financieros y sus Notas son razonablemente correctos y responsabilidad del emisor

DRA. ROSALBA MEDINA RIVERA
DIRECTORA GENERAL

Rosalba Medina Rivera

C. P. LINDA VICTORIA MENDOZA BERNAL
DIR. DE ADMINISTRACIÓN Y FINANZAS

Linda Victoria Mendoza Bernal

CONSEJO POTOSINO DE CIENCIA Y TECNOLOGIA (COPOCYT)


Estado de Cambios en la Situación Financiera


Del 1 de Enero al 30 de Abril de 2022

(Pesos)

Concepto	Origen	Aplicación
ACTIVO	21,515,062	44,304,227
Activo Circulante	0	28,536,937
Efectivo y Equivalentes	0	28,535,476
Derechos a Recibir Efectivo o Equivalentes	0	1,461
Derechos a Recibir Bienes o Servicios	0	0
Inventarios	0	0
Almacenes	0	0
Estimación por Pérdida o Deterioro de Activos Circulantes	0	0
Otros Activos Circulantes	0	0
Activo No Circulante	21,515,062	16,767,290
Inversiones Financieras a Largo Plazo	20,472,363	0
Derechos a Recibir Efectivo o Equivalentes a Largo Plazo	0	0
Bienes Inmuebles, Infraestructura y Construcciones en Proceso	0	0
Bienes Muebles	0	882,276
Activos intangibles	0	29,232
Depreciación, Deterioro y Amortización Acumulada de Bienes	1,042,698	0
Activos Diferidos	0	14,855,782
Estimación por Pérdida o Deterioro de Activos no Circulantes	0	0
Otros Activos no Circulantes	0	0
PASIVO	13,311	19,431,216
Pasivo Circulante	13,311	19,431,216
Cuentas por Pagar a Corto Plazo	13,311	0
Documentos por Pagar a Corto Plazo	0	0
Porción a Corto Plazo de la Deuda Pública a Largo Plazo	0	0
Títulos y Valores a Corto Plazo	0	0
Pasivos Diferidos a Corto Plazo	0	0
Fondos y Bienes de Terceros en Garantía y/o Administración a Corto Plazo	0	19,431,216
Provisiones a Corto Plazo	0	0
Otros Pasivos a Corto Plazo	0	0
Pasivo No Circulante	0	0
Cuentas por Pagar a Largo Plazo	0	0
Documentos por Pagar a Largo Plazo	0	0
Deuda Pública a Largo Plazo	0	0
Pasivos Diferidos a Largo Plazo	0	0
Fondos y Bienes de Terceros en Garantía y/o en Administración a Largo Plazo	0	0
Provisiones a Largo Plazo	0	0
HACIENDA PÚBLICA/ PATRIMONIO	42,207,070	0
Hacienda Pública/Patrimonio Contribuido	0	0
Aportaciones	0	0
Donaciones de Capital	0	0
Actualización de la Hacienda Pública / Patrimonio	0	0
Hacienda Pública/Patrimonio Generado	42,207,070	0
Resultados del Ejercicio (Ahorro / Desahorro)	14,658,193	0
Resultados de Ejercicios Anteriores	15,530,089	0
Revalúos	131,627	0
Reservas	0	0
Rectificaciones de Resultados de Ejercicios Anteriores	11,887,162	0
Exceso o Insuficiencia en la Actualización de la Hacienda Pública/Patrimonio	0	0
Resultado por Posición Monetaria	0	0
Resultado por Tenencia de Activos no Monetarios	0	0

Bajo protesta de decir verdad declaramos que los Estados Financieros y sus Notas son razonablemente correctos y responsabilidad del emisor


DRA. ROSALBA MEDINA RIVERA
DIRECTORA GENERAL


C.P. LINDA VICTORIA MENDOZA BERNAL
DIR. DE ADMINISTRACIÓN Y FINANZAS

CONSEJO POTOSINO DE CIENCIA Y TECNOLOGIA (COPOCYT)
Estado de Flujos de Efectivo
Del 1 de Enero al 30 de Abril de 2022 y 2021
(Pesos)

Concepto	2022	2021
Flujos de Efectivo de las Actividades de Operación		
Origen	17,340,871	3,791,323
Impuestos	0	0
Cuotas y Aportaciones de Seguridad Social	0	0
Contribuciones de mejoras	0	0
Derechos	0	0
Productos	0	0
Aprovechamientos	0	0
Ingresos por Venta de Bienes y Prestación de Servicios	1,224,292	759,492
Participaciones, Aportaciones, Convenios, Incentivos Derivados de la Colaboración Fiscal y Fondos Distintos de Aportaciones	0	0
Transferencias, Asignaciones, Subsidios y Subvenciones, y Pensiones y Jubilaciones	16,116,579	3,031,831
Otros Orígenes de Operación	0	0
Aplicación	2,961,108	4,087,408
Servicios Personales	1,551,475	1,986,939
Materiales y Suministros	49,800	23,206
Servicios Generales	148,886	844,403
Transferencias Internas y Asignaciones al Sector Público	0	0
Transferencias al resto del Sector Público	0	0
Subsidios y Subvenciones	0	0
Ayudas Sociales	0	3,500
Pensiones y Jubilaciones	0	0
Transferencias a Fideicomisos, Mandatos y Contratos Análogos	0	0
Transferencias a la Seguridad Social	0	0
Donativos	0	0
Transferencias al Exterior	0	0
Participaciones	0	0
Aportaciones	0	0
Convenios	0	0
Otras Aplicaciones de Operación	1,210,947	1,229,360
Flujos Netos de Efectivo por Actividades de Operación	14,379,763	-296,085
Flujos de Efectivo de las Actividades de Inversión		
Origen	0	0
Bienes Inmuebles, Infraestructura y Construcciones en Proceso	0	0
Bienes Muebles	0	0
Otros Orígenes de Inversión	0	0
Aplicación	2,652,277	2,587,500
Bienes Inmuebles, Infraestructura y Construcciones en Proceso	2,652,277	2,587,500
Bienes Muebles	0	0
Otras Aplicaciones de Inversión	0	0
Flujos Netos de Efectivo por Actividades de Inversión	-2,652,277	-2,587,500
Flujo de Efectivo de las Actividades de Financiamiento		
Origen	0	0
Endeudamiento Neto	0	0
Interno	0	0
Externo	0	0
Otros Orígenes de Financiamiento	0	0
Aplicación	0	0
Servicios de la Deuda	0	0
Interno	0	0
Externo	0	0
Otras Aplicaciones de Financiamiento	0	0
Flujos netos de Efectivo por Actividades de Financiamiento	0	0
Incremento/Disminución Neta en el Efectivo y Equivalentes al Efectivo	11,727,486	-2,883,585
Efectivo y Equivalentes al Efectivo al inicio del Ejercicio	22,459,711	8,535,306
Efectivo y Equivalentes al Efectivo al final del Ejercicio	34,187,197	5,651,721

Bajo protesta de decir verdad declaramos que los Estados Financieros y sus Notas son razonablemente correctos y responsabilidad del emisor


 DRA. ROSALBA MEDINA RIVERA
 DIRECTORA GENERAL


 C.P. LINDA VICTORIA MENDOZA BERNAL
 DIR. DE ADMINISTRACIÓN Y FINANZAS

Cuenta Pública 2022
NOTAS A LOS ESTADOS FINANCIEROS
Del 1 de enero al 30 de abril de 2022
(Pesos)

Ente Público: CONSEJO POTOSINO DE CIENCIA Y TECNOLOGIA

I NOTAS DE DESGLOSE:

1 NOTAS AL ESTADO DE SITUACIÓN FINANCIERA		104,503,729
ACTIVO		34,199,975
ACTIVO CIRCULANTE		
EFFECTIVO Y EQUIVALENTES	34,187,197	
BANCOS	575,194	
BANCO DEL BAJO CTA. 3883, (SERVICIOS PERSONALES)	422,998	
BANCO DEL BAJO CTA. 4030, (GASTO CORRIENTE)	62,807	
BANCO DEL BAJO CTA. 3958, (CAP. 6000 INVERSIÓN)	2,234	
BANCO DEL BAJO 2221 (FAIDISESLP CHEQUES)	7,612	
BANCO DEL BAJO 1094 (FINANZAS)	2,129	
BANCO DEL BAJO 1108 (RECURSOS PROPIOS)	2,413	
BANCO DEL BAJO 8134 (MULTAS ELECTORALES)	75,000	
BANCO DEL BAJO 3355 FIDEICOMISO 23871	1	
BANCO DEL BAJO 2688 (MUJERES INDÍGENAS 2021)	-	
INVERSIONES TEMPORALES (HASTA 3 MESES)	33,612,003	
BANCO DEL BAJO 2221 (FAIDISESLP INVERSIÓN PLAZO 7 DÍAS)	363,737	
BANCO DEL BAJO 3355 FIDEICOMISO 23871 (INVERSIÓN)	33,248,266	
DERECHOS A RECIBIR EFFECTIVO O EQUIVALENTES	1,670	
DEUDORES DIVERSOS	1,670	
OTROS ACTIVOS	11,108	
DEPÓSITOS EN GARANTÍA (CFE)	11,108	
ACTIVO NO CIRCULANTE		70,303,753
BIENES MUEBLES, INMUEBLES E INTANGIBLES	70,303,753	
TERRENO	6,880,500	
EDIFICIOS NO HABITACIONALES	10,354,525	
MOBILIARIO Y EQUIPO DE ADMINISTRACIÓN	1,788,454	
MOBILIARIO Y EQUIPO EDUCACIONAL	2,992,316	
EQUIPO DE TRANSPORTE	1,210,602	
MAQUINARIA, OTROS EQUIPOS Y HERRAMIENTAS	41,672	
COLECCIONES, OBRAS DE ARTE Y OBJETOS VALIOSOS	950,000	
ACTIVOS INTANGIBLES	183,658	
DEPRECIACIÓN ACUMULADA DE BIENES INMUEBLES	-	2,736,850
DEPRECIACIÓN ACUMULADA DE BIENES MUEBLES	-	3,599,429
AMORTIZACIÓN ACUMULADA DE ACTIVOS INTANGIBLES	-	164,160
EJECUCIÓN DE PROYECTOS PRODUCTIVOS	52,402,464	
PASIVOS		137,450
SERVICIOS PERSONALES POR PAGAR	11,083	
IMSS	11,083	
PROVEEDORES POR PAGAR A CORTO PLAZO	25,000	
UNIVERSIDAD AUTONOMA DE SAN LUIS POTOSI	20,000	
OPERADORA VALE DE SAN LUIS SA DE CV	5,000	
CUENTAS POR PAGAR A CORTO PLAZO	3,856	
LINDA VICTORIA MENDOZA BERNAL	3,856	
RETENCIONES Y CONTRBUCCIONES	56,075	
ISR RETENIDO POR SUELDOS Y SALARIOS	38,887	
ISR RETENIDO HONORARIOS	0	
IMPUESTO SOBRE REMUNERACIONES	17,188	
OTRAS CUENTAS POR PAGAR A CORTO PLAZO	41,436	
DIRECCION DE PENSIONES DE SAN LUIS POTOSI	41,436	
2 NOTAS AL ESTADO DE ACTIVIDADES		
INGRESOS Y OTROS BENEFICIOS		17,340,871
INGRESOS DE GESTIÓN		3,382
INGRESOS POR VENTA DE BIENES Y SERVICIOS	3,382	
SERVICIOS DE DIVULGACION	3,382	
TRANSFERENCIAS, ASIGNACIONES, SUBSIDIOS Y OTRAS AYUDAS		16,116,579
PARTICIPACIONES, APORTACIONES, CONVENIOS, ETC	-	
LAS TRANSFERENCIAS RECIBIDAS CORRESPONDEN AL SUBCAPÍTULO 001 SERVICIOS PERSONALES AL MES DE ABRIL Y SUBCAPÍTULO 002 Y 003 MATERIALES Y SUMINISTROS Y SERVICIOS GENERALES AL MES DE ENERO FIDEICOMISO 23871	2,281,460	
INGRESOS FINANCIEROS	13,835,119	
INTERESES GENERADOS POR CUENTA DE INVERSIÓN DEL FONDO DE SALUD	2,751	
INTERESES FIDEICOMISO	214,005	
OTROS INGRESOS Y BENEFICIOS		1,004,154
DONACION DE EQUIPO - DR. LUIS OROZCO	1,004,154	
GASTOS Y OTRAS PÉRDIDAS		
GASTOS DE OPERACIÓN:		1,803,432
SERVICIOS PERSONALES COPOCYT		1,562,558
MATERIALES Y SUMINISTROS		54,800
MATERIALES Y SUMINISTROS COPOCYT	30,117	
MATERIALES Y SUMINISTROS SERVICIOS DE DIVULGACION	600	
MATERIALES Y SUMINISTROS FONDO DE SALUD	24,083	
SERVICIOS GENERALES		186,074
SERVICIOS GENERALES COPOCYT	121,154	
SERVICIOS GENERALES EXTINCIÓN FOMIX	34,800	
FIDEICOMISO 23871	30,121	
TRANSFERENCIAS, ASIGNACIONES, SUBSIDIOS Y OTRAS AYUDAS		
AYUDAS SOCIALES	-	
FIDEICOMISO 18397	-	

Cuenta Pública 2022
NOTAS A LOS ESTADOS FINANCIEROS
Del 1 de enero al 30 de abril de 2022
(Pesos)

Ente Público: **CONSEJO POTOSINO DE CIENCIA Y TECNOLOGIA**

OTROS GASTOS Y PERDIDAS EXTRAORDINARIAS		
DETERIORO DE ACTIVO NO CIRCULANTE	-	
DEPRECIACIÓN DE BIENES INMUEBLES	-	
DEPRECIACIÓN DE BIENES MUEBLES	-	
AMORTIZACIÓN DE ACTIVOS INTANGIBLES	-	
REPRESENTA EL COSTO DE LOS SERVICIOS REQUERIDOS POR EL CONSEJO PARA LA REALIZACIÓN DE SUS ACTIVIDADES AL MES DE ABRIL.		
AHORRO / DESAHORRO NETO DEL EJERCICIO		15,537,439
COPOCYT	1,571,785	
FONDO DE SALUD (FAIDISESLP)	- 21,332	
EXTINCIÓN FOMIX	- 34,800	
RECURSOS PROPIOS	2,782	
FIDEICOMISO 23871	14,019,003	

3 NOTAS AL ESTADO DE VARIACIONES EN LA HACIENDA PÚBLICA / PATRIMONIO
 LA PROCEDENCIA DE LOS RECURSOS QUE MODIFICAN AL PATRIMONIO GENERADO PROVIENEN DE TRANSFERENCIAS DEL SECTOR PÚBLICO (GOBIERNO DEL ESTADO DE SAN LUIS POTOSÍ, SECRETARÍA DE FINANZAS).

4 NOTAS AL ESTADO DE FLUJOS DE EFECTIVO
 EFECTIVO Y EQUIVALENTES

	2022	2021
EFFECTIVO EN BANCOS	575,194	22,459,711
INVERSIONES TEMPORALES		
FONDOS CON AFECTACIÓN ESPECÍFICA		
DEPÓSITOS DE FONDOS DE TERCEROS Y OTROS		
TOTAL DE EFECTIVO Y EQUIVALENTES	575,194	22,459,711

CONCILIACIÓN DE LOS FLUJOS DE EFECTIVO NETOS DE LAS ACTIVIDADES DE OPERACIÓN Y LA CUENTA AHORRO / DESAHORRO ANTES DE RUBROS EXTRAORDINARIOS:

	2022	2021
AHORRO/DESAHORRO ANTES DE RUBROS EXTRAORDINARIOS	15,537,439	15,530,089
MOVIMIENTOS DE PARTIDAS QUE NO AFECTAN EFECTIVO		
DEPRECIACIÓN		
AMORTIZACIÓN		
INCREMENTOS EN LAS PROVISIONES		
INCREMENTO EN INVERSIONES PRODUCIDO POR REVALUACIÓN		
GANANCIA/PÉRDIDA EN VENTA DE PROPIEDAD, PLANTA Y EQUIPO		
INCREMENTO EN CUENTAS POR COBRAR		
PARTIDAS EXTRAORDINARIAS		

5. CONCILIACIÓN ENTRE LOS INGRESOS PRESUPUESTARIOS Y CONTABLES, ASÍ COMO ENTRE LOS EGRESOS PRESUPUESTARIOS Y LOS GASTOS CONTABLES:

CONCILIACIÓN ENTRE LOS INGRESOS PRESUPUESTARIOS Y CONTABLES CORRESPONDIENTES DEL 01 DE ENERO AL 30 DE ABRIL DE 2022:

1. INGRESOS PRESUPUESTARIOS	17,340,871
2. MAS INGRESOS CONTABLES NO PRESUPUESTARIOS	-
DISMINUCIÓN DEL EXCESO DE ESTIMACIONES POR PÉRDIDA O DETERIORO Y OBSOLESCENCIA	
OTROS INGRESOS Y BENEFICIOS VARIOS	
OTROS INGRESOS CONTABLES NO PRESUPUESTARIOS	
3. MENOS INGRESOS PRESUPUESTARIOS NO CONTABLES	-
APROVECHAMIENTOS PATRIMONIALES	
OTROS INGRESOS PRESUPUESTARIOS NO CONTABLES	
4. INGRESOS CONTABLES	17,340,871

CONCILIACIÓN ENTRE LOS EGRESOS PRESUPUESTARIOS Y LOS GASTOS CONTABLES CORRESPONDIENTES DEL 01 DE ENERO AL 30 DE ABRIL DE 2022:

1. TOTAL DE EGRESOS PRESUPUESTARIOS	4,455,709
2. MENOS EGRESOS PRESUPUESTARIOS NO CONTABLES	2,652,277
MOBILIARIO Y EQUIPO DE ADMINISTRACIÓN	
MATERIALES Y SUMINISTROS	
MOBILIARIO Y EQUIPO EDUCACIONAL Y RECREATIVO	
VEHÍCULOS Y EQUIPO DE TRANSPORTE	
MAQUINARIA, OTROS EQUIPOS Y HERRAMIENTAS	
BIENES INMUEBLES	
ACTIVOS INTANGIBLES	
OBRA PUBLICA EN BIENES PROPIOS	
OTROS EGRESOS PRESUPUESTALES NO CONTABLES	2,652,277
3. MAS GASTOS CONTABLES NO PRESUPUESTALES	-
ESTIMACIONES, DEPRECIACIONES, DETERIOROS, OBSOLESCENCIA Y AMORTIZACIONES	
AUMENTO POR INSUFICIENCIA DE ESTIMACIONES POR PÉRDIDA O DETERIORO Y OBSOLESCENCIA	
OTROS GASTOS CONTABLES NO PRESUPUESTALES	
4. TOTAL DE GASTO CONTABLE	1,803,432

Cuenta Pública 2022
NOTAS A LOS ESTADOS FINANCIEROS
Del 1 de enero al 30 de abril de 2022
(Pesos)

Ente Público: CONSEJO POTOSINO DE CIENCIA Y TECNOLOGÍA

II NOTAS DE MEMORIA

CUENTAS DE ORDEN CONTABLE Y PRESUPUESTARIA

SE DETALLAN A CONTINUACIÓN LOS CONTRATOS VIGENTES PARA EL PERIODO (MONTOS MAS IVA):

NOMBRE	TOTAL
Sistemas Digitales de Seguridad Privada, S.A. de C.V. (Ene-Dic)	12,720.00
Universidad Autónoma de San Luis Potosí	20,000.00
Clean Services, S.A. de C.V.	9,420.34
*Monto mensual	

III NOTAS DE GESTIÓN ADMINISTRATIVA

1 INTRODUCCIÓN

LOS ESTADOS FINANCIEROS DE LOS ENTES PÚBLICOS, PROVEEN DE INFORMACIÓN FINANCIERA A LOS PRINCIPALES USUARIOS DE LA MISMA, AL CONGRESO Y A LOS CIUDADANOS.

EL OBJETIVO DEL PRESENTE DOCUMENTO ES LA REVELACIÓN DEL CONTEXTO Y DE LOS ASPECTOS ECONÓMICOS-FINANCIEROS MÁS RELEVANTES QUE INFLUYERON EN LAS DECISIONES DEL PERIODO.

2 PANORAMA ECONÓMICO Y FINANCIERO

LAS PRINCIPALES CONDICIONES ECONÓMICO-FINANCIERAS FUERON DE AUSTRERIDAD, EL COPOCYT MANTUVO GASTOS REALMENTE PRIORITARIOS PARA LA OPERACIÓN DEL MISMO.

3 AUTORIZACIÓN E HISTORIA

A) LA FECHA DE CREACIÓN ES EL 05 DE ENERO DE 1996.

B) DE LOS CAMBIOS PRINCIPALES EN LA ESTRUCTURA, SE REALIZARON: DE LA ESTRUCTURA MENCIONADA EN LA LEY ORGÁNICA DEL COPOCYT A LA ESTRUCTURA FUNCIONAL DESCRITA EN EL MANUAL DE ORGANIZACIÓN VIGENTE AUTORIZADO DE CONFORMIDAD CON EL PRESUPUESTO ASIGNADO.

4 ORGANIZACIÓN Y OBJETO SOCIAL

A) OBJETIVO SOCIAL

SER LA ENTIDAD ASESORA DEL EJECUTIVO DEL ESTADO, Y ESPECIALIZADA PARA ARTICULAR LAS POLÍTICAS PÚBLICAS DEL GOBIERNO ESTATAL; APOYAR Y FOMENTAR EL DESARROLLO DE LA INVESTIGACIÓN CIENTÍFICA Y TECNOLÓGICA; LA INNOVACIÓN, EL DESARROLLO Y LA MODERNIZACIÓN TECNOLÓGICA DE LA ENTIDAD; CON DOMICILIO EN LA CAPITAL DEL ESTADO, SIN PERJUICIO DE QUE PUEDA ESTABLECER EN EL INTERIOR DE LA DE LA ENTIDAD, LAS OFICINAS QUE ESTIME NECESARIAS PARA LA REALIZACIÓN DE SUS ACTIVIDADES.

B) PRINCIPAL ACTIVIDAD:

PLANEAR, CONDUCIR, COORDINAR Y EVALUAR LAS POLÍTICAS GENERALES QUE ORIENTEN EL DESARROLLO SUSTENTABLE DEL ESTADO, A TRAVÉS DE LA INVESTIGACIÓN CIENTÍFICA Y TECNOLÓGICA.

C) EJERCICIO FISCAL:

EL EJERCICIO FISCAL VIGENTE DEL 01 DE ENERO AL 31 DE DICIEMBRE DE 2022.

D) RÉGIMEN JURÍDICO:

ORGANISMO AUTÓNOMO DESCENTRALIZADO.

E) CONSIDERACIONES FISCALES:

RETENCIONES DEL I.S.R. A SUELDOS Y SALARIOS Y TRABAJADORES ASIMILADOS A SALARIOS.

RETENCIONES DEL I.S.R. A SERVICIOS PROFESIONALES.

F) ESTRUCTURA ORGANIZACIONAL BÁSICA:

SE ENCUENTRA DEFINIDA DENTRO DE LA LEY ORGÁNICA DEL CONSEJO POTOSINO DE CIENCIA Y TECNOLOGÍA.

G) FIDEICOMISOS, MANDATOS Y ANÁLOGOS DE LOS CUALES ES FIDEICOMITENTE O FIDUCIARIO:

EL CONSEJO POTOSINO DE CIENCIA Y TECNOLOGÍA NO TIENE ESTOS COMPROMISOS.

5 BASES DE PREPARACIÓN DE ESTADOS FINANCIEROS

EL CONSEJO POTOSINO DE CIENCIA Y TECNOLOGÍA HA OBSERVADO LA NORMATIVIDAD EMITIDA Y LAS DISPOSICIONES LEGALES APLICABLES, ASÍ COMO LOS POSTULADOS BÁSICOS PARA LA REALIZACIÓN DE LOS INFORMES FINANCIEROS PRESENTADOS.

6 POLÍTICAS DE CONTABILIDAD SIGNIFICATIVAS

LOS ACTIVOS SE VALUAN A COSTO DE ADQUISICIÓN.

SE REGISTRARON LAS DEPRECIACIONES AL EJERCICIO 2021.

7 POSICIÓN EN MONEDA EXTRANJERA Y PROTECCIÓN POR RIESGO CAMBIARIO

EL CONSEJO POTOSINO DE CIENCIA Y TECNOLOGÍA NO REALIZA OPERACIONES EN MONEDA EXTRANJERA.

8 REPORTE ANALÍTICO DEL ACTIVO

LOS ACTIVOS FIJOS IDENTIFICADOS ESTÁN VALUADOS A VALOR HISTÓRICO.

9 FIDEICOMISOS, MANDATOS Y ANÁLOGOS

EL CONSEJO POTOSINO DE CIENCIA Y TECNOLOGÍA NO REALIZA OPERACIONES DE ESTOS CONCEPTOS.

10. REPORTE DE RECAUDACIÓN

INGRESOS DEL PERIODO (ABRIL)	16,119,961
ESTATALES	16,119,961
FEDERALES	-
RECURSOS PROPIOS	-

PROYECCIÓN DE LA RECAUDACIÓN:

INGRESOS DEL PERIODO (ENERO - DICIEMBRE)	10,256,069
ESTATALES	10,015,054
FEDERALES	-
RECURSOS PROPIOS	241,015

11. INFORMACIÓN SOBRE LA DEUDA Y EL REPORTE ANALÍTICO DE LA DEUDA

EL CONSEJO POTOSINO DE CIENCIA Y TECNOLOGÍA NO PUEDE REALIZAR OPERACIONES DE DEUDA PÚBLICA.

12. CALIFICACIONES OTORGADAS

EL CONSEJO POTOSINO DE CIENCIA Y TECNOLOGÍA NO REALIZÓ OPERACIONES QUE HUBIERAN REQUERIDO ALGUNA CALIFICACIÓN CREDITICIA.

13. PROCESO DE MEJORA

LAS PRINCIPALES POLÍTICAS FINANCIERAS DE CONTROL INTERNO ESTÁN ENUNCIADAS EN EL MANUAL DE PROCEDIMIENTOS DE LA DIRECCIÓN DE ADMINISTRACIÓN Y FINANZAS.

PARA EL EJERCICIO 2021 EL PROGRAMA OPERATIVO ANUAL ESTÁ BASADO EN PBR.

14. INFORMACIÓN POR SEGMENTOS

LA INFORMACIÓN FINANCIERA SE PRESENTA EN FORMA NO SEGMENTADA YA QUE SOLAMENTE SE REALIZAN OPERACIONES DE GASTO CORRIENTE.

Cuenta Pública 2022
NOTAS A LOS ESTADOS FINANCIEROS
Del 1 de enero al 30 de abril de 2022
(Pesos)

Ente Público: CONSEJO POTOSINO DE CIENCIA Y TECNOLOGIA

15 EVENTOS POSTERIORES AL CIERRE

NO SE TIENE CONOCIMIENTO DE ALGÚN EVENTO QUE AFECTE ESTOS ESTADOS FINANCIEROS.


16 PARTES RELACIONADAS

EL CONSEJO POTOSINO DE CIENCIA Y TECNOLOGÍA NO TIENE PARTES RELACIONADAS QUE INFLUYAN EN LA TOMA DE DECISIONES FINANCIERAS Y OPERATIVAS.


III NOTAS A LOS ESTADOS ANALITICOS DE INGRESOS Y ANALITICOS DEL EJERCICIO DEL PRESUPUESTO DE EGRESOS

1. EL INGRESO MODIFICADO DEL ESTADO ANALITICO DE LOS INGRESOS Y LOS ANALITICOS DE LOS EGRESOS NO CONCUERDA EN FUNCION DE QUE HUBO REMANENTES DEL EJERCICIO 2018 A 2020 LAS CUALES SE REGISTRARON COMO AMPLIACIONES.

"BAJO PROTESTA DE DECIR VERDAD DECLARAMOS QUE LOS ESTADOS FINANCIEROS Y SUS NOTAS, SON RAZONABLEMENTE CORRECTOS Y SON RESPONSABILIDAD DEL EMISOR".



DRA. ROSALBA MEDINA RIVERA
DIRECTORA GENERAL



C.P. LINDA VICTORIA MENDOZA BERNAL
DIRECTOR DE ADMINISTRACIÓN Y FINANZAS

CONSEJO POTOSINO DE CIENCIA Y TECNOLOGIA (COPOCYT)

Estado Analítico del Activo

Del 1 de Enero al 30 de Abril de 2022


(Pesos)

Concepto	Saldo Inicial 1	Cargos del Periodo 2	Abonos del Periodo 3	Saldo Final 4=(1+2-3)	Variación del Periodo (4-1)
ACTIVO					
Activo Circulante	22,471,028	55,252,410	43,523,462	34,199,975	11,728,948
Efectivo y Equivalentes	22,459,711	37,907,989	26,180,503	34,187,197	11,727,486
Derechos a Recibir Efectivo o Equivalentes	209	17,344,421	17,342,959	1,670	1,462
Derechos a Recibir Bienes o Servicios	0	0	0	0	0
Inventarios	0	0	0	0	0
Almacenes	0	0	0	0	0
Estimación por Pérdida o Deterioro de Activos Circulantes	0	0	0	0	0
Otros Activos Circulantes	11,108	0	0	11,108	0
Activo No Circulante	66,647,323	3,656,430	0	70,303,753	3,656,430
Inversiones Financieras a Largo Plazo	0	0	0	0	0
Derechos a Recibir Efectivo o Equivalentes a Largo Plazo	0	0	0	0	0
Bienes Inmuebles, Infraestructura y Construcciones en Proceso	17,235,025	0	0	17,235,025	0
Bienes Muebles	5,978,890	1,004,154	0	6,983,044	1,004,154
Activos Intangibles	183,658	0	0	183,658	0
Depreciación, Deterioro y Amortización Acumulada de Bienes	-6,500,438	0	0	-6,500,438	0
Activos Diferidos	49,750,188	2,652,277	0	52,402,464	2,652,277
Estimación por Pérdida o Deterioro de Activos no Circulantes	0	0	0	0	0
Otros Activos no Circulantes	0	0	0	0	0
TOTAL DEL ACTIVO	89,118,350	58,908,840	43,523,462	104,503,729	15,385,378

Bajo protesta de decir verdad declaramos que los Estados Financieros y sus Notas son razonablemente correctos y responsabilidad del emisor



DRA. ROSALBA MEDINA RIVERA
DIRECTORA GENERAL



C.P. LINDA VICTORIA MENDOZA BERNAL
DIR. DE ADMINISTRACIÓN Y FINANZAS

CONSEJO POTOSINO DE CIENCIA Y TECNOLOGIA (COPOCYT)

Estado Analítico de la Deuda y Otros Pasivos

Del 1 de Enero al 30 de Abril de 2022


(Pesos)

Denominación de las Deudas	Moneda de Contratación	Institución o País Acreedor	Saldo Inicial del Periodo	Saldo Final del Periodo
DEUDA PÚBLICA				
Corto Plazo				
Deuda Interna			0	0
Instituciones de Crédito	Peso	México	0	0
Títulos y Valores	Peso	México	0	0
Arrendamientos Financieros	Peso	México	0	0
Deuda Externa			0	0
Organismos Financieros Internacionales	Peso	México	0	0
Deuda Bilateral	Peso	México	0	0
Títulos y Valores	Peso	México	0	0
Arrendamientos Financieros	Peso	México	0	0
Subtotal a Corto Plazo			0	0
Largo Plazo				
Deuda Interna			0	0
Instituciones de Crédito	Peso	México	0	0
Títulos y Valores	Peso	México	0	0
Arrendamientos Financieros	Peso	México	0	0
Deuda Externa			0	0
Organismos Financieros Internacionales	Peso	México	0	0
Deuda Bilateral	Peso	México	0	0
Títulos y Valores	Peso	México	0	0
Arrendamientos Financieros	Peso	México	0	0
Subtotal a Largo Plazo			0	0
Otros Pasivos	Peso	México	775,948	137,450
Total Deuda y Otros Pasivos			775,948	137,450

Bajo protesta de decir verdad declaramos que los Estados Financieros y sus Notas son razonablemente correctos y responsabilidad del emisor



DRA. ROSALBA MEDINA RIVERA
DIRECTORA GENERAL



C.P. LINDA VICTORIA MENDOZA BERNAL
DIR. DE ADMINISTRACIÓN Y FINANZAS

Rubro de Ingresos	(1)	(2)	Ingresos		Diferencia
			Modificado	Devengado	
Impuestos	0	0	0	0	0
Cuotas y Aportaciones de Seguridad Social	0	0	0	0	0
Contribuciones de Mejoras	0	0	0	0	0
Derechos	0	0	0	0	0
Productos	0	0	0	0	0
Aprovechamientos	0	0	0	0	0
Ingresos por Venta de Bienes, Prestación de Servicios y Otros Ingresos	0	0	0	0	0
Participaciones, Aportaciones, Convenios, Incentivos Derivados de la Colaboración Fiscal y Fondos Distintos de Aportaciones	0	0	0	0	0
Transferencias, Asignaciones, Subsidios y Subvenciones, y Pensiones y Jubilaciones	10,015,050	0	10,015,050	16,116,579	6,101,529
Ingresos Derivados de Financiamientos	0	0	0	0	0
Total	10,015,050	0	10,015,050	17,340,871	7,325,821
			Ingresos excedentes		
			17,340,871	17,340,871	

Estado Analítico de Ingresos	(1)	(2)	(3 + 1 + 2)	(4)	(5)	Diferencia
Impuestos	0	0	0	0	0	0
Cuotas y Aportaciones de Seguridad Social	0	0	0	0	0	0
Contribuciones de Mejoras	0	0	0	0	0	0
Derechos	0	0	0	0	0	0
Productos	0	0	0	0	0	0
Aprovechamientos	0	0	0	0	0	0
Participaciones, Aportaciones, Convenios, Incentivos Derivados de la Colaboración Fiscal y Fondos Distintos de Aportaciones	0	0	0	0	0	0
Transferencias, Asignaciones, Subsidios y Subvenciones, y Pensiones y Jubilaciones	0	0	0	0	0	0
Ingresos de los Entes Públicos de los Poderes Legislativo y Judicial, de los Organismos Autónomos y del Sector Parastatal o Paramunicipal, así como de las Empresas Productivas del Estado	0	0	0	0	0	0
Cuotas y Aportaciones de Seguridad Social	0	0	0	0	0	0
Productos	0	0	0	0	0	0
Ingresos por Venta de Bienes, Prestación de Servicios y Otros Ingresos	0	0	0	0	0	0
Transferencias, Asignaciones, Subsidios y Subvenciones, y Pensiones y Jubilaciones	10,015,050	0	10,015,050	16,116,579	6,101,529	
Ingresos Derivados de Financiamientos	0	0	0	0	0	
Total	10,015,050	0	10,015,050	17,340,871	7,325,821	
			Ingresos excedentes			
			17,340,871	17,340,871		

DRA. ROSALBA MEDINA RIVERA

DIRECTORA GENERAL


C.P. LINDA VICTORIA MENDOZA BERNAL

DIR. DE ADMINISTRACIÓN Y FINANZAS

CONSEJO POTOSINO DE CIENCIA Y TECNOLOGIA (COPOCYT)
 Estado Analítico del Ejercicio del Presupuesto de Egresos
 Clasificación Administrativa
 Del 1 de Enero al 30 de Abril de 2022

Concepto	Egresos					
	Aprobado	Ampliaciones/ (Reducciones)	Modificado	Devengado	Pagado	Subejercicio
	1	2	3 = (1 + 2)	4	5	6 = (3 - 4)
Sin Ramo/Dependencia	\$10,015,054	\$5,537,442	\$15,552,496	\$4,455,709	\$4,402,438	\$11,096,788
DIRECCION DE ADMINISTRACION Y FINANZAS	\$10,015,054	\$123,387	\$10,138,441	\$1,778,750	\$1,725,479	\$8,359,691
SUBDIRECCION DE DIVULGACION	\$0	\$1,060	\$1,060	\$600	\$600	\$460
SUBDIRECCIÓN DE EVALUACIÓN Y SEGUIMIENTO DE PROYECTOS ESPECIALES	\$0	\$5,412,995	\$5,412,995	\$2,676,359	\$2,676,359	\$2,736,636
			\$0			\$0
			\$0			\$0
			\$0			\$0
			\$0			\$0
Total del Gasto	\$10,015,054	\$5,537,442	\$15,552,496	\$4,455,709	\$4,402,438	\$11,096,788

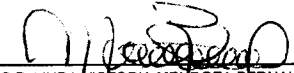

 DRA. ROSALBA MEDINA RIVERA
 DIRECTORA GENERAL


 C.P. LINDA VICTORIA MENDOZA BERNAL
 DIR. DE ADMINISTRACIÓN Y FINANZAS

CONSEJO POTOSINO DE CIENCIA Y TECNOLOGIA (COPOCYT)
 Estado Analítico del Ejercicio del Presupuesto de Egresos
 Clasificación Administrativa
 Del 1 de Enero al 30 de Abril de 2022

Concepto	Aprobado 1	Ampliaciones/ (Reducciones) 2	Egresos Modificado 3 = (1 + 2)	Devengado 4	Pagado 5	Subejercicio 6 = (3 - 4)
Poder Ejecutivo Poder Legislativo Poder Judicial Organismos Autónomos			No aplica			
Total del Gasto	\$0	\$0	\$0	\$0	\$0	\$0


 DRA. ROSALBA MEDINA RIVERA
 DIRECTORA GENERAL


 C.P. LINDA VICTORIA MEJDOZA BERNAL
 DIR. DE ADMINISTRACIÓN Y FINANZAS

CONSEJO POTOSINO DE CIENCIA Y TECNOLOGIA (COPOCYT)
 Estado Analítico del Ejercicio del Presupuesto de Egresos
 Clasificación Administrativa
 Del 1 de Enero al 30 de Abril de 2022

Concepto	Aprobado 1	Ampliaciones/ (Reducciones) 2	Egresos Modificado 3 = (1 + 2)	Devengado 4	Pagado 5	Subjercicio 6 = (3 - 4)
Entidades Paraestatales y Fideicomisos No Empresariales No Financieros Instituciones Publicas de la Seguridad Social						
Entidades Paraestatales Empresariales No Financieras con Partivpacion Estatal Mayoritaria Fideicomisos Empresariales No Financieros con Participacion Estatal Mayoritaria Entidades Paraestatales Empresariales Financieras Monetarias con Participacion Estatal Mayoritaria Entidades Paraestatales Empresariales Financieras No Monetarias con Participacion Estatal Mayoritaria Fideicomisos Financieros Publicos con Participacion Estatal Mayoritaria						
Total del Gasto	\$0	\$0	\$0	\$0	\$0	\$0

No aplica


 DRA. ROSALBA MEDINA RIVERA
 DIRECTORA GENERAL


 C.P. LINDA VICTORIA MENDOZA BERNAL
 DIR. DE ADMINISTRACIÓN Y FINANZAS

Concepto	1	2	3 = (1 + 2)	4	5	6 = (3 - 4)
	Aprobado	Ampliaciones/ (Reducciones)	Modificado	Devengado	Pagado	Subejercicio
Servicios Personales	7,364,700	0	7,364,700	1,562,558	1,551,475	5,802,142
Remuneraciones al Personal de Carácter Permanente	5,723,246	0	5,723,246	1,370,492	1,370,754	4,352,754
Remuneraciones Adicionales y Especiales	837,754	0	837,754	19,989	19,989	817,765
Seguridad Social	277,349	0	277,349	82,132	71,049	195,217
Otras Prestaciones Sociales y Económicas	499,351	0	499,351	89,945	89,945	409,406
Previsiones	0	0	0	0	0	0
Pago de Estímulos a Servidores Públicos	0	0	0	0	0	0
Materiales y Suministros	108,500	45,483	153,983	54,800	49,800	99,183
Materiales de Administración, Emisión de Documentos y Artículos Oficiales	54,500	24,083	78,583	24,852	24,852	53,731
Alimentos y Utensilios	24,000	20,800	44,800	22,584	22,584	22,216
Materiales Primas y Materiales de Producción y Comercialización	0	0	0	0	0	0
Materiales y Artículos de Construcción y de Reparación	0	0	0	0	0	0
Productos Químicos, Farmacéuticos y de Laboratorio	0	0	0	0	0	0
Combustibles, Lubricantes y Aditivos	30,000	600	30,600	7,364	2,364	23,236
Vestuario, Blancos, Prendas de Protección y Artículos Deportivos	0	0	0	0	0	0
Materiales y Suministros Para Seguridad	0	0	0	0	0	0
Herramientas, Refacciones y Accesorios Menores	0	0	0	0	0	0
Servicios Generales	2,541,854	103,047	2,644,901	186,886	148,886	2,458,827
Servicios Básicos	229,200	0	229,200	30,754	30,754	198,446
Servicios de Atendimento	20,400	7,830	28,230	7,830	7,830	20,400
Servicios Profesionales, Científicos, Técnicos y Otros Servicios	1,668,640	-20,892	1,647,748	47,520	47,520	1,600,228
Servicios Financieros, Bancarios y Comerciales	79,809	88,587	168,396	30,585	30,585	137,811
Servicios de Instalación, Reparación, Mantenimiento y Conservación	262,659	0	262,659	0	0	262,659
Servicios de Comunicación Social y Publicidad	0	20,000	20,000	0	0	0
Servicios de Tradado y Viajes	72,000	0	72,000	0	0	72,000
Servicios Oficiales	30,000	0	30,000	0	0	30,000
Otros Servicios Generales	179,146	7,522	186,668	49,386	32,198	137,282
Transferencias, Asignaciones, Subsidios y Otras Ayudas	0	0	0	0	0	0
Transferencias Internas y Asignaciones al Sector Público	0	0	0	0	0	0
Transferencias al Resto del Sector Público	0	0	0	0	0	0
Subsidios y Subvenciones	0	0	0	0	0	0
Ayudas Sociales	0	0	0	0	0	0
Pensiones y Jubilaciones	0	0	0	0	0	0
Transferencias a Fideicomisos, Mandatos y Otros Análogos	0	0	0	0	0	0
Transferencias a la Seguridad Social	0	0	0	0	0	0
Donativos	0	0	0	0	0	0
Transferencias al Exteror	0	0	0	0	0	0
Bienes Muebles, Inmuebles e Intangibles	0	0	0	0	0	0
Mobiliario y Equipo de Administración	0	0	0	0	0	0
Mobiliario y Equipo Educativo y Recreativo	0	0	0	0	0	0
Equipo e Instrumental Médico y de Laboratorio	0	0	0	0	0	0
Vehículos y Equipo de Transporte	0	0	0	0	0	0
Equipo de Defensa y Seguridad	0	0	0	0	0	0
Maquinaria, Otros Equipos y Herramientas	0	0	0	0	0	0
Activos Biológicos	0	0	0	0	0	0
Bienes Inmuebles	0	0	0	0	0	0
Activos Intangibles	0	0	0	0	0	0
Inversión Pública	0	0	0	0	0	0
Obra Pública en Bienes de Dominio Público	0	0	0	0	0	0
Obra Pública en Bienes Propios	0	0	0	0	0	0
Otra Pública en Bienes Propios	0	0	0	0	0	0
Proyectos Productivos y Acciones de Fomento	0	0	0	0	0	0
Inversiones Financieras y Otras Provisiones	0	0	0	0	0	0
Inversiones Para el Fomento de Actividades Productivas	0	0	0	0	0	0
Inversión Pública	5,388,913	5,388,913	5,388,913	2,652,277	2,652,277	2,736,636
Inversiones Financieras y Otras Provisiones	0	0	0	0	0	0
Total	27,364,700	27,364,700	27,364,700	13,562,558	13,551,475	13,802,142

Concepto	1 Aprobado	2 Ampliaciones/ (Reducciones)	3 = (1 + 2) Modificado	4 Devengado	5 Pagado	6 = (3 - 4) Subejercicio
Acciones y Participaciones de Capital	0	0	0	0	0	0
Compra de Títulos y Valores	0	0	0	0	0	0
Concesión de Prestamos	0	0	0	0	0	0
Inversiones en Fideicomisos, Mandatos y Otros Analogos	0	0	0	0	0	0
Otras Inversiones Financieras	0	0	0	0	0	0
Provisiones para Contingencias y Otras Ergogaciones Especiales	0	0	0	0	0	0
Participaciones y Aportaciones	0	0	0	0	0	0
Participaciones	0	0	0	0	0	0
Aportaciones	0	0	0	0	0	0
Convenios	0	0	0	0	0	0
Deuda Publica	0	0	0	0	0	0
Amortización de la Deuda Publica	0	0	0	0	0	0
Intereses de la Deuda Publica	0	0	0	0	0	0
Comisiones de la Deuda Publica	0	0	0	0	0	0
Gastos de la Deuda Publica	0	0	0	0	0	0
Costo por Coberturas	0	0	0	0	0	0
Apoyos Financieros	0	0	0	0	0	0
Adeudos de Ejercicios Fiscales Anteriores (Adefas)	0	0	0	0	0	0
Total del Gasto	10,015,054	5,537,442	15,552,496	4,455,709	4,402,438	11,096,788

CONSEJO POTOSINO DE CIENCIA Y TECNOLOGIA (COPOCYT)
Estado Analítico del Ejercicio del Presupuesto de Egresos
Clasificación Económica (por Tipo de Gasto)
Del 1 de Enero al 30 de Abril de 2022

Concepto	Egresos					
	Aprobado 1	Ampliaciones/ (Reducciones) 2	Modificado 3 = (1 + 2)	Devengado 4	Pagado 5	Subejercicio 6 = (3 - 4)
Gasto Corriente	10,015,054	148,530	10,163,584	1,803,432	1,750,161	8,360,152
Gasto de Capital	0	5,388,913	5,388,913	2,652,277	2,652,277	2,736,636
Amortización de la Deuda y Disminución de Pasivos	0	0	0	0	0	0
Pensiones y Jubilaciones	0	0	0	0	0	0
Participaciones	0	0	0	0	0	0
Total del Gasto	10,015,054	5,537,442	15,552,496	4,455,709	4,402,438	11,096,788


 DRA. ROSALBA MEDINA RIVERA
 DIRECTORA GENERAL


 C.P. LINDA VICTORIA MENDOZA BERNAL
 DIR. DE ADMINISTRACIÓN Y FINANZAS

CONSEJO POTOSINO DE CIENCIA Y TECNOLOGIA (COPCYT)
 Estado Analítico del Ejercicio del Presupuesto de Egresos
 Clasificación Funcional (Finalidad y Función)
 Del 1 de Enero al 30 de Abril de 2022

Concepto	1 Aprobado	2 Ampliaciones/ (Reducciones)	3 = (1 + 2) Modificado	4 Devengado	5 Pagado	6 = (3 - 4) Subejercicio
Gobierno	10,015,054	0	10,015,054	1,713,829	1,660,558	8,301,225
Legislación						
Justicia						
Coordinación de la Política de Gobierno						
Relaciones Exteriores						
Asuntos Financieros y Hacendarios						
Seguridad Nacional	10,015,054	0	10,015,054	1,713,829	1,660,558	8,301,225
Asuntos de Orden Público y de Seguridad Interior						
Otros Servicios Generales						
Desarrollo Social	0	0	0	0	0	0
Protección Ambiental						
Vivienda y Servicios a la Comunidad						
Salud						
Recreación, Cultura y Otras Manifestaciones Sociales						
Educación						
Protección Social						
Otros Asuntos Sociales						
Desarrollo Económico	0	5,537,442	5,537,442	2,741,880	2,741,880	2,795,563
Asuntos Económicos, Comerciales y Laborales en General						
Agricultura, Silvicultura, Pesca y Caza						
Combustibles y Energía						
Materia, Manufacturas y Construcción						
Transporte						
Comunicaciones						
Turismo						
Ciencia, Tecnología e Innovación						
Otras Industrias y Otros Asuntos Económicos	0	5,537,442	5,537,442	2,741,880	2,741,880	2,795,563
Otras no Clasificadas en Funciones Anteriores	0	0	0	0	0	0
Transacciones de la Deuda Pública / Costo Financiero de la Deuda						
Transferencias, Participaciones y Aportaciones entre Diferentes Niveles y Ordenes de Gobierno						
Sanamiento del Sistema Financiero						
Auduos de Ejercicios Fiscales Anteriores						
Total del Gasto	10,015,054	5,537,442	15,552,496	4,455,709	4,402,438	11,096,788

DRA ROSALBA MEBINA RIVERA
 DIRECTORA GENERAL

DUMP

C. P. LINDA VICTORIA MENDOZA BERNAL
 DIR. DE ADMINISTRACIÓN Y FINANZAS

Linda Mendoza Bernal

CONSEJO POTOSINO DE CIENCIA Y TECNOLOGIA (COPCYT)

Gasto por Categoría Programática

Del 1 de Enero al 30 de Abril de 2022

Concepto	1	2	3 = (1 + 2)	4	5	6 = (3 + 4)
	Aprobado	Ampliaciones/ (Reducciones)	Egresos Modificado	Devengado	Pagado	Subejercicio
Programas	10,015,054	5,537,442	15,552,496	4,455,709	4,402,438	11,096,788
Subsidios: Sector Social y Privado o Entidades Federativas y Municipios	0	1,060	1,060	600	600	460
Sujetos a Reglas de Operación	0	0	0	0	0	0
Otros Subsidios	0	1,060	1,060	600	600	460
Desempeño de las Funciones	10,015,054	5,501,582	15,516,636	4,420,309	4,367,328	11,096,328
Prestación de Servicios Públicos	10,015,054	24,083	10,039,137	1,737,911	1,684,641	8,301,225
Provisión de Bienes Públicos	0	0	0	0	0	0
Planación, seguimiento y evaluación de políticas públicas	0	0	0	0	0	0
Promoción y fomento	0	0	0	0	0	0
Regulación y supervisión	0	0	0	0	0	0
Funciones de las Fuerzas Armadas (Únicamente Gobierno Federal)	0	0	0	0	0	0
Específicos	0	0	0	0	0	0
Proyectos de Inversión	0	5,477,500	5,477,500	2,682,397	2,682,397	2,795,102
Administrativos y de Apoyo	0	0	0	0	0	0
Apoyo al proceso presupuestario y para mejorar la eficiencia institucional	0	0	0	0	0	0
Apoyo a la función pública y al mejoramiento de la gestión	0	0	0	0	0	0
Operaciones ajenas	0	0	0	0	0	0
Compras	0	0	0	0	0	0
Obligaciones de cumplimiento de resolución jurisdiccional	0	0	0	0	0	0
Desastres Naturales	0	0	0	0	0	0
Obligaciones	0	34,800	34,800	34,800	34,800	0
Pensiones y jubilaciones	0	0	0	0	0	0
Aportaciones a la seguridad social	0	0	0	0	0	0
Aportaciones a fondos de estabilización	0	0	0	0	0	0
Aportaciones a fondos de inversión y reestructura de pensiones	0	34,800	34,800	34,800	34,800	0
Programas de Gasto Federalizado (Gobierno Federal)	0	0	0	0	0	0
Gasto Federalizado	0	0	0	0	0	0
Participaciones a entidades federativas y municipios	0	0	0	0	0	0
Costo financiero, deuda o apoyos a deudores y ahorradores de la banca	0	0	0	0	0	0
Aduenos de ejercicios fiscales anteriores	0	0	0	0	0	0
Total del Gasto	10,015,054	5,537,442	15,552,496	4,455,709	4,402,438	11,096,788

DRA. ROSALBA MEDINA RIVERA
DIRECTORA GENERAL

Rivera

C. P. LINDA VICTORIA MENDOZA BERNAL
DIR. DE ADMINISTRACIÓN Y FINANZAS

Mendoza


CONSEJO POTOSINO DE CIENCIA Y TECNOLOGIA (COPOCYT)

Gasto por Categoría Programática

Del 1 de Enero al 30 de Abril de 2022

Concepto	Aprobado 1	Ampliaciones/ (Reducciones) 2	Egresos Modificado 3 = (1 + 2)	Devengado 4	Pagado 5	Subejercicio 6 = (3 - 4)
Programas						
Subsidios: Sector Social y Privado o Entidades Federativas y Municipios						
Sujetos a Reglas de Operación						
Otros Subsidios						
Desempeño de las Funciones						
Prestación de Servicios Públicos						
Provisión de Bienes Públicos						
Planeación, seguimiento y evaluación de políticas públicas						
Promoción y fomento						
Regulación y supervisión						
Funciones de las Fuerzas Armadas (Únicamente Gobierno Federal)						
Específicos						
Proyectos de Inversión						
Administrativos y de Apoyo						
Apoyo al proceso presupuestario y para mejorar la eficiencia institucional						
Apoyo a la función pública y al mejoramiento de la gestión						
Compromisos						
Operaciones ajenas						
Obligaciones de cumplimiento de resolución jurisdiccional						
Desastres Naturales						
Obligaciones						
Pensiones y jubilaciones						
Aportaciones a la seguridad social						
Aportaciones a fondos de estabilización						
Aportaciones a fondos de inversión y reestructura de pensiones						
Programas de Gasto Federalizado (Gobierno Federal)						
Gasto Federalizado						
Participaciones a entidades federativas y municipios						
Costo financiero, deuda o apoyos a deudores y ahorradores de la banca						
Adeudos de ejercicios fiscales anteriores						
Total del Gasto						

No aplica



DRA. ROSALBA MEDINA RIVERA
DIRECTORA GENERAL



C.P. LINDA VICTORIA MENDOZA BERNAL
DIR. DE ADMINISTRACIÓN Y FINANZAS

CONSEJO POTOSINO DE CIENCIA Y TECNOLOGIA (COPOCYT)
Endeudamiento Neto
Del 1 de Enero al 30 de Abril de 2022

Identificación de Crédito o Instrumento	Contratación/Colocación A	Amortización B	Endeudamiento Neto C = A - B
Creditos Bancarios			
			0
			0
			0
			0
			0
			0
			0
			0
			0
			0
Total Créditos Bancarios	0	0	0

Otros Instrumentos de Deuda			
			0
			0
			0
			0
			0
			0
			0
			0
			0
			0
Total Otros Instrumentos de Deuda	0	0	0

TOTAL	0	0	0
--------------	----------	----------	----------



 DRA. ROSALBA MEDINA RIVERA
 DIRECTORA GENERAL




 C.P. LINDA VICTORIA MENDOZA BERNAL
 DIR. DE ADMINISTRACIÓN Y FINANZAS

CONSEJO POTOSINO DE CIENCIA Y TECNOLOGIA (COPOCYT)
Intereses de la Deuda
Del 1 de Enero al 30 de Abril de 2022

Identificación de Crédito o Instrumento	Devengado	Pagado
Créditos Bancarios		
Total de intereses de Créditos Bancarios	0	0

Otros Instrumentos de Deuda		
Total de intereses de Otros Instrumentos de Deuda	0	0

TOTAL	0	0
--------------	----------	----------



 DRA. ROSALBA MEDINA RIVERA
 DIRECTORA GENERAL



 C.P. LINDA VICTORIA MENDOZA BERNAL
 DIR. DE ADMINISTRACIÓN Y FINANZAS

CONSEJO POTOSINO DE CIENCIA Y TECNOLOGIA (COPOCYT)
Indicadores de Postura Fiscal
Del 1 de Enero al 30 de Abril de 2022
(Cifras en pesos)

Concepto	Estimado/Aprobado	Devengado	Recaudado/Pagado
I. Ingresos Presupuestarios (I=1+2)	10,015,050	17,340,871	17,340,871
1. Ingresos del Gobierno de la Entidad Federativa ¹	0	0	0
2. Ingresos del Sector Paraestatal ¹	10,015,050	17,340,871	17,340,871
II. Egresos Presupuestarios (II=3+4)	10,015,054	4,455,709	4,402,438
3. Egresos del Gobierno de la Entidad Federativa ²	0	0	0
4. Egresos del Sector Paraestatal ²	10,015,054	4,455,709	4,402,438
III. Balance Presupuestario (Superávit o Déficit) (III = I - II)	-4	12,885,162	12,938,433


Concepto	Estimado/Aprobado	Devengado	Recaudado/Pagado
III. Balance presupuestario (Superávit o Déficit)	-4	12,885,162	12,938,433
IV. Intereses, Comisiones y Gastos de la Deuda	0	0	0
V. Balance Primario (Superávit o Déficit) (V= III + IV)	-4	12,885,162	12,938,433

Concepto	Estimado/Aprobado	Devengado	Recaudado/Pagado
A. Financiamiento	0	0	0
B. Amortización de la deuda	0	0	0
C. Financiamiento Neto	0	0	0

1. Los Ingresos que se presentan son los ingresos presupuestarios totales sin incluir los ingresos por financiamientos. Los Ingresos del Gobierno de la Entidad Federativa corresponden a los del Poder Ejecutivo, Legislativo Judicial y Autónomos
2. Los egresos que se presentan son los egresos presupuestarios totales sin incluir los egresos por amortización. Los egresos del Gobierno de la Entidad Federativa corresponden a los del Poder Ejecutivo, Legislativo, Judicial y Órganos Autónomos
3. Para Ingresos se reportan los ingresos recaudados; para egresos se reportan los egresos pagados



DRA. ROSALBA MEDINA RIVERA
DIRECTORA GENERAL



C.P. LINDA VICTORIA MENDOZA BERNAL
DIR. DE ADMINISTRACIÓN Y FINANZAS

Programas y Proyectos de Inversion

Del 1 de enero al 30 de abril de 2022

(Pesos)


Ente Público: CONSEJO POTOSINO DE CIENCIA Y TECNOLOGIA

NO HAY PROGRAMAS Y PROYECTOS A LA FECHA.

"BAJO PROTESTA DE DECIR VERDAD DECLARAMOS QUE LOS ESTADOS FINANCIEROS Y SUS NOTAS, SON RAZONABLEMENTE CORRECTOS Y SON RESPONSABILIDAD DEL EMISOR".



DRA. ROSALBA MEDINA RIVERA
DIRECTORA GENERAL



C.P. LINDA VICTORIA MENDOZA BERNAL
DIRECTOR DE ADMINISTRACIÓN Y FINANZAS

Informe sobre Pasivos Contingentes


Del 1 de enero al 30 de abril de 2022

(Pesos)


Ente Público: CONSEJO POTOSINO DE CIENCIA Y TECNOLOGIA

No existen pasivos por reportar.

"BAJO PROTESTA DE DECIR VERDAD DECLARAMOS QUE LOS ESTADOS FINANCIEROS Y SUS NOTAS, SON RAZONABLEMENTE CORRECTOS Y SON RESPONSABILIDAD DEL EMISOR".



DRA. ROSALBA MEDINA RIVERA
DIRECTORA GENERAL



C.P. LINDA VICTORIA MENDOZA BERNAL
DIRECTOR DE ADMINISTRACIÓN Y FINANZAS

CONSEJO POTOSINO DE CIENCIA Y TECNOLOGIA
Relación de bienes muebles que componen el patrimonio
Al 30 de abril de 2022

Código	Descripción del bien	Valor en libros
007326	007326 MESA 60 X 1.2	\$ 1,824.00
007614	07614 LIBRERO VERTICA	\$ 2,153.22
007617	07617 LIBRERO VERTICAL 1.80 X 40	\$ 6,956.35
019615	019615 ARCHIVERO 3 GA	\$ 4,830.00
019620	019620 LIBRERO VERTIC AL 1.80 X 40	\$ 6,956.35
019622	019622 ARCHIVERO 2 CA	\$ 2,908.45
019624	019624 ARCHIVERO 3 GA	\$ 4,830.00
019691	019691 ESCRITORIO PAR	\$ 875.95
019693	019693 ESCRITORIO 1.8	\$ 1,106.76
020759	020759 SILLA PARA VISITA	\$ 845.02
025959	025959 MODULAR ESCRIT	\$ 5,547.83
025966	025966 LIBRERO DE MAD	\$ 2,153.22
025967	025967 LIBRERO DE MAD	\$ 2,153.22
062877	062877 ESCRITORIO	\$ 3,427.00
062878	062878 ESCRITORIO	\$ 3,427.00
062879	062879 ESCRITORIO 1.80 X 70	\$ 6,637.45
062880	062880 ESCRITORIO 1.8	\$ 6,637.45
062881	062881 ESCRITORIO 1.8	\$ 6,637.45
062882	062882 ESCRITORIO 1.8	\$ 3,427.00
062889	062889 SILLON FIJO	\$ 461.00
062890	062890 SILLON FIJO	\$ 883.43
062891	062891 SILLON FIJO	\$ 883.43
062892	062892 SILLON FIJO	\$ 461.00
062893	062893 SILLON FIJO	\$ 883.43
062894	062894 SILLON FIJO	\$ 461.00
062895	062895 SILLA PARA VISITA	\$ 845.02
062896	062896 SILLON FIJO	\$ 461.00
062897	062897 ARCHIVERO 3 GA	\$ 2,016.00
062898	062898 ARCHIVERO 3 GA	\$ 2,016.00
062899	062899 ARCHIVERO 3 GA	\$ 2,016.00
062900	062900 ARCHIVERO 3 GA	\$ 2,016.00
062901	062901 ARCHIVERO 3 GAVETAS	\$ 3,796.15
062902	062902 ARCHIVERO 3 GA	\$ 2,016.00
062903	062903 ARCHIVERO 3 GA	\$ 2,016.00
062904	062904 LIBRERO VERTICAL 1.85 X 1.80	\$ 6,611.35
062905	062905 CREDENZA	\$ 1,864.00
062912	062912 MESA 1.00 X 80X 75	\$ 2,474.80
062913	062913 SILLON FIJO	\$ 1,600.00
062914	062914 SILLA PARA VISITA	\$ 845.02
062915	062915 SILLON FIJO	\$ 883.43
062916	062916 SILLA PARA VISITA	\$ 845.02

CONSEJO POTOSINO DE CIENCIA Y TECNOLOGIA
Relación de bienes muebles que componen el patrimonio
Al 30 de abril de 2022

Código	Descripción del bien	Valor en libros
062917	062917 SILLA SECRETAR	\$ 796.95
062918	062918 SILLON FIJO	\$ 1,600.00
062919	062919 SILLA SECRETAR	\$ 796.95
062920	062920 SILLON FIJO	\$ 1,600.00
062921	062921 SILLON FIJO	\$ 883.43
062922	062922 SILLON FIJO	\$ 883.43
062923	062923 JUEGO RECEPCIO	\$ 6,161.00
062924	062924 ESCRITORIO 1.8	\$ 2,854.00
064276	064276 REGULADOR ALTO	\$ 287.00
064283	064283 REGULADOR DE V	\$ 322.00
071152	071152 ROTAFOLIOS	\$ 190.00
071153	071153 ROTAFOLIOS	\$ 190.00
071164	071164 MESA 1.20 X 1.00 X 75	\$ 2,474.80
071165	071165 MESA REDONDA D	\$ 2,474.80
071166	071166 MESA CENTRO 1.	\$ 855.60
071168	071168 TALADRO BLACK	\$ 491.40
071171	071171 ESCALERA DE TI	\$ 617.07
183403	183403 IMPRESORA LASE	\$ 4,542.50
183405	183405 COMPUTADORA GA	\$ 10,464.00
183418	183418 DISCO DURO EXT	\$ 1,000.50
183420	183420 ENGARGOLADORA ZEBRA	\$ 1,799.00
183421	183421 ESCRITORIO 1.2	\$ 3,427.00
183423	183423 ESCRITORIO	\$ 6,637.00
183425	183425 FRIGOBAR	\$ 1,999.00
183435	183435 MICROONDAS	\$ 999.00
183444	183444 LIBRERO	\$ 6,956.35
183445	183445 LIBRERO	\$ 6,956.35
183453	183453 SILLON SEMI-EJ	\$ 807.49
183456	183456 SILLON SEMI-EJ	\$ 807.49
183459	183459 SILLON SEMI-EJ	\$ 807.49
183460	183460 SILLON SEMI-EJ	\$ 807.49
183462	183462 SILLON SEMI-EJ	\$ 807.49
183464	183464 SILLON SEMI-EJ	\$ 807.49
183469	183469 SILLON SEMI -	\$ 807.49
183474	183474 LIBRERO	\$ 6,611.35
183537	183537 MUEBLE PARA AR	\$ 1,199.00
183543	183543 RELOJ CHECADOR	\$ 2,969.00
183544	183544 ESCRITORIO 1.8	\$ 855.00
183549	183549 SILLON SOFA 3	\$ 6,161.00
183550	183550 CREDENZA	\$ 1,864.00
183551	183551 CREDENZA	\$ 1,864.00

CONSEJO POTOSINO DE CIENCIA Y TECNOLOGIA
Relación de bienes muebles que componen el patrimonio
Al 30 de abril de 2022

Código	Descripción del bien	Valor en libros
183552	CREDENZA	\$ 1,864.00
183553	183553 LIBRERO	\$ 1,199.00
183555	183555 SILLON 2 PLAZA	\$ 4,087.00
183556	183556 SILLON 1 PLAZA	\$ 2,043.00
183557	183557 SILLON SOFA 1	\$ 2,043.00
183560	183560 ARCHIVERO 3 GA	\$ 2,908.45
183561	183561 ARCHIVERO 3 GA	\$ 2,908.45
183924	183924 ESCRITORIO	\$ 875.95
183927	183927 ARCHIVERO 3 GA	\$ 2,908.45
183928	183928 ARCHIVERO 3 GA	\$ 2,908.45
184180	184180 MESA DE MADERA	\$ 4,948.00
185047	185047 MINI SPLIT 1 T	\$ 6,380.00
187119	187119 NO BREAK CYBER	\$ 2,777.04
188131	188131 VIDEOCAMARA SO	\$ 5,999.00
188133	188133 VIDEOPROYECTOR	\$ 5,777.00
188135	188135 HP TOUCHMART 3	\$ 14,268.00
188159	188158 Y 188159 2 LAP	\$ 15,821.24
188878	188878 VIDEOPROYECTOR	\$ 6,361.44
198577	IMAC 27" i5 16GB	\$ 26,385.00
198578	MICROFONO	\$ 1,399.00
198579	ROBOT NAO H25	\$ 350,357.12
198580	WORKSTATION HP Z400 X	\$ 25,375.00
198581	PANTALLA SONY BRAVIA	\$ 6,588.80
198582	NO BREAK AOC BACKUPS	\$ 4,027.52
198583	LAPTOP HP 4440S	\$ 15,076.52
198584	CAMARA DIGITAL NIKON	\$ 11,574.71
198585	HP LASERJET P3015DN	\$ 6,475.12
198586	UNIDAD EXTERNA DISCO DURO	\$ 3,162.99
198587	TABLETA DIGITALIZADORA	\$ 6,182.99
198588	IPAD 3 32GB WIFI	\$ 9,098.00
198905	BAFLE, MICROFONOS Y T	\$ 3,590.00
198906	MICROFONO	\$ 1,288.42
201131	LAPTOP LENOVO	\$ 13,759.92
201132	LAPTOP LENOVO	\$ 13,759.92
204934	LAPTOP DELL	\$ 12,359.80
204935	LAPTOP DELL	\$ 12,359.80
207267	SILLON SEMIEJECUTIVO	\$ 1,124.28
207268	SILLON SEMIEJECUTIVO	\$ 1,124.28
207269	SILLON SEMIEJECUTIVO	\$ 1,124.28
207270	SILLON SEMIEJECUTIVO	\$ 1,697.16
207271	SILLON SEMIEJECUTIVO	\$ 1,697.16

CONSEJO POTOSINO DE CIENCIA Y TECNOLOGIA

Relación de bienes muebles que componen el patrimonio

Al 30 de abril de 2022

Código	Descripción del bien	Valor en libros
207272	SILLON SEMIEJECUTIVO	\$ 1,697.16
207273	SILLON SEMIEJECUTIVO	\$ 1,697.16
207274	SILLON SEMIEJECUTIVO	\$ 1,697.16
207275	SILLON SEMIEJECUTIVO	\$ 1,697.16
211443	PINTARRON	\$ 1,943.94
211444	PINTARRON	\$ 1,943.94
211445	PINTARRON	\$ 1,943.94
211477	IMPRESORA LASERJET ENTERPRISE 500	\$ 17,318.80
211478	ULTRABOOK SONY VAIO	\$ 17,394.20
211479	camara fotografica nikon d5200	\$ 22,284.92
211480	CAMARA DE VIDEO CANON VIXIA	\$ 27,241.60
211481	INVERSOR DE CORRIENTE DE 12V	\$ 3,782.30
211482	PLANTA DE LUZ DE 6000 W	\$ 17,644.76
211483	VIDEOPROYECTOR PANASONIC PT-TE330U	\$ 19,847.50
211484	PANTALLA RETRACTIVL PARA PROYECCION 3M	\$ 2,719.09
215996	LAPTOP DELL I14	\$ 15,010.54
216588	ESCANER PARA DAF	\$ 8,468.00
218818	VIDEOPROYECTOS PARA COMPUTADORA DATAS	\$ 14,240.00
218819	JUEGO INFANTIL INFLABLE CON MOTOR	\$ 105,286.20
218820	TURBINA	\$ 3,000.00
218821	APARATO DE BLUE RAY	\$ 2,390.00
218822	OBTURADOR	\$ 24,630.00
218823	ESPEJO 3D	\$ 3,000.00
218824	BOCINA	\$ 3,500.00
218825	BOCINA	\$ 3,500.00
218826	TURBINA	\$ 3,000.00
218827	GENERADOR DE CORRIENTE	\$ 14,000.00
220196	PANTALLA ELECTICA PARA SALA OFICINAS ADM	\$ 6,229.20
220197	AIRE ACONDICIONADO PARA SALA DE JUNTAS	\$ 12,672.30
220198	COMPRA DE LAPTOPS	\$ 21,344.00
220199	COMPRA DE LAPTOPS	\$ 21,344.00
220200	COMPRA DE LAPTOPS	\$ 21,344.00
220201	COMPRA DE LAPTOPS	\$ 21,344.00
228124	IMPRESORA	\$ 7,946.00
228125	LIBRERO	\$ 29,000.00
229112	ESTRUCTURA CINETICA	\$ 950,000.00
230265	VENTILADOR DE TORRE	\$ 9,280.00
230266	TURBINA	\$ 5,800.00
230267	TURBINA	\$ 5,800.00
230268	ESPEJO 3D	\$ 10,513.00
230269	VIDEO PROYECTOR	\$ 31,552.00

CONSEJO POTOSINO DE CIENCIA Y TECNOLOGIA
Relación de bienes muebles que componen el patrimonio
Al 30 de abril de 2022

Código	Descripción del bien	Valor en libros
230270	VIDEO PROYECTOR	\$ 31,552.00
230271	CDV PLAYER	\$ 7,360.00
230272	TABLETA ELECTRONICA	\$ 3,480.00
232600	FRIGOBAR	\$ 3,999.00
232601	MONITOR	\$ 3,477.00
232602	DESTRUCTORA DE PAPEL	\$ 6,896.00
234557	UNIDAD DE ALMACENAMIENTO	\$ 7,900.01
234558	CAMARAS FOTOGRAFICAS	\$ 22,500.06
234771	IMAC 27" i5 16GB	\$ 24,999.00
234772	IMAC 27" i5 16GB	\$ 24,999.00
237397	IMAC 27" i5 16GB	\$ 24,999.00
237398	LICENCIA OFFICE	\$ 5,697.00
237399	AIRE ACONDICIONADO OFICINAS ADMITIVAS	\$ 14,500.00
237400	FORTINET	\$ 30,141.44
237408	DRON	\$ 26,379.02
237556	LICENCIA OFFICE	\$ 4,995.00
237557	LICENCIA OFFICE	\$ 4,995.00
238383	SISTEMA DE VIDEOCONFERENCIA	\$ 487,200.00
238384	EQUIPO DE EDICION DE AUDIO Y VIDEO PORTATIL	\$ 312,089.42
238385	SISTEMA INALAMBRICO PARA MICROFONOS	\$ 51,560.56
238386	COMPUTADORA PORTATIL	\$ 41,176.84
238387	APARATO TELEFÓNICO CELULAR	\$ 3,467.01
238388	APARATO TELEFÓNICO CELULAR	\$ 3,467.01
238389	APARATO TELEFÓNICO CELULAR	\$ 3,467.01
238390	APARATO TELEFÓNICO CELULAR	\$ 3,467.01
238391	APARATO TELEFÓNICO CELULAR	\$ 3,467.01
238392	APARATO TELEFÓNICO CELULAR	\$ 3,467.01
238393	APARATO TELEFÓNICO CELULAR	\$ 3,467.01
238394	APARATO TELEFÓNICO CELULAR	\$ 3,467.01
238395	APARATO TELEFÓNICO CELULAR	\$ 3,467.01
238396	APARATO TELEFÓNICO CELULAR	\$ 3,467.01
238397	APARATO TELEFÓNICO CELULAR	\$ 3,467.01
238398	APARATO TELEFÓNICO CELULAR	\$ 3,467.01
238399	APARATO TELEFÓNICO CELULAR	\$ 3,467.01
238400	APARATO TELEFÓNICO CELULAR	\$ 3,467.01
238401	APARATO TELEFÓNICO CELULAR	\$ 3,467.01
238402	APARATO TELEFÓNICO CELULAR	\$ 3,467.01
238403	APARATO TELEFÓNICO CELULAR	\$ 3,467.01
238404	APARATO TELEFÓNICO CELULAR	\$ 3,467.01
238405	APARATO TELEFÓNICO CELULAR	\$ 3,467.01
238406	APARATO TELEFÓNICO CELULAR	\$ 3,467.01

CONSEJO POTOSINO DE CIENCIA Y TECNOLOGIA
Relación de bienes muebles que componen el patrimonio
Al 30 de abril de 2022

Código	Descripción del bien	Valor en libros
238407	BAFLE CON BOCINA	\$ 22,599.99
238408	MEZCLADORA DE LINEA DE AUDIO	\$ 8,900.00
238409	MICROFONO INALÁMBRICO	\$ 9,499.98
238412	IMAC COMPUTADORA CON MONITOR INTEGRADO	\$ 26,999.00
238413	IMAC COMPUTADORA CON MONITOR INTEGRADO	\$ 26,999.00
238414	MICROSOFT OFFICE PERPETUO	\$ 5,697.00
238415	MICROSOFT OFFICE PERPETUO	\$ 5,697.00
238416	LAPTOP DELL SUPERVISION CONTABILIDAD	\$ 19,140.00
238417	AIRE ACONDICIONADO CENTRO DE NEGOCIOS	\$ 14,500.00
241903	MAC BOOK PRO	\$ 36,997.01
241904	OFFICE PARA MAC	\$ 5,702.00
241905	JUEGO DE JARDIN	\$ 7,000.00
241906	DESPACHADORES DE AGUA	\$ 4,899.00
241907	DESPACHADORES DE AGUA	\$ 4,899.00
243068	DESPACHADOR DE AGUA	\$ 5,999.00
243069	NO BREAK	\$ 40,484.93
243070	BATERIAS PARA NO BREAK	\$ 10,977.78
243398	POWER LITE PRO V11H941020	\$ 176,377.28
243399	LENTE TIRO CORTO #1 V12H004U03 SERIE PRO G7XXX & L11	\$ 54,366.88
243400	TOUCH ELO E628244 ELO 5553L 55 INCH 4K DIGITAL SIGNAGE TOUCH	\$ 91,588.96
243401	MINI PC TARJETA GTRX1650 DISCO DURO SOLIDO DE 450	\$ 34,272.20
243402	MINI PC TARJETA GTRX1650 DISCO DURO SOLIDO DE 450	\$ 34,272.20
243403	NBKCY 1500WA CYBERPOWER	\$ 23,117.64
243404	NBKCY 1500WA CYBERPOWER	\$ 23,117.64
243405	SMART TV DE 50" FULL HD INCLUYE ADAPTADOR Y SOPORTE PANTALLA	\$ 20,507.64
243406	SMART TV DE 50" FULL HD INCLUYE ADAPTADOR Y SOPORTE PANTALLA	\$ 20,507.64
243407	COMMERCIAL LICENCE TOUCHDESIGNER	\$ 14,616.00
243408	COMMERCIAL LICENCE TOUCHDESIGNER	\$ 14,616.00
243409	AUDIO MULTICANAL FOCUSRITE	\$ 12,551.20
243410	LED 23"	\$ 3,317.60
243411	AUDIO MONITOR KRK ACTIVO 5"	\$ 5,591.20
243412	AUDIO MONITOR KRK ACTIVO 5"	\$ 5,591.20
243413	BASE PARA PROYECTOR, TORNILLERIAS Y BRAZO AJUSTABLE	\$ 3,712.00
243414	FABRICACION DE MUEBLES PARA PANTALLA TOUCH	\$ 33,408.00
243415	CAJONES PARA PANTALLA	\$ 13,920.00
243416	CAJONES PARA PANTALLA	\$ 13,920.00
243417	MUEBLE CIRCULAR PARA DESCANSO	\$ 45,240.00
243418	MUEBLE CIRCULAR PARA DESCANSO	\$ 45,240.00
243419	FABRICACION, ILUMINACION, ACABADOS Y PINTURA	\$ 160,080.00
SALUD	COMPUTADORA MACBOOK AIR	\$ 21,000.00
SN	N/A EXTINTOR	\$ 2,018.94

CONSEJO POTOSINO DE CIENCIA Y TECNOLOGIA
Relación de bienes muebles que componen el patrimonio
Al 30 de abril de 2022

Código	Descripción del bien	Valor en libros
SN	N/A EXTINTOR	\$ 2,018.94
SN	N/A EXTINTOR	\$ 1,614.14
SN	N/A 6 MESAS MADERA PI	\$ 10,350.00
SN	N/A EXTINTOR	\$ 1,614.14
SN	N/A 46 SILLAS PARA JA	\$ 4,761.00
SN	N/A EXTINTOR	\$ 1,614.14
SN	N/A EXTINTOR	\$ 1,614.14
SN	N/A MAMPARA SISTEMA E	\$ 1,150.00
SN	N/A MAMPARA SISTEMA E	\$ 1,150.00
SN	N/A MAPARA SISTEMA EX	\$ 1,150.00
SN	N/A EXTINTOR	\$ 495.88
SN	N/A JUEGO MAMPARAS	\$ 83,490.00
SN	N/A MESAS PARA PROFES	\$ 690.00
SN	N/A MESAS PARA PROFES	\$ 690.00
SN	N/A MESAS PARA PROFES	\$ 690.00
SN	N/A BASTIDOR DE HERRE	\$ 3,500.01
SN	N/A MESAS PARA PROFES	\$ 690.00
SN	N/A MESA PARA PROFESO	\$ 690.00
SN	N/A MESA PARA PROFESO	\$ 690.00
SN	N/A MESA PARA PROFESO	\$ 690.00
SN	N/A MESA PARA PROFESO	\$ 690.00
SN	N/A MESA PARA PROFESO	\$ 1.00
SN	N/A ANUNCIO LUMINO CO	\$ 18,745.00
SN	N/A MESA PARA PROFESO	\$ 1.00
SN	N/A MESA PARA PROFESO	\$ 1.00
SN	N/A MESA PARA PROFESO	\$ 1.00
SN	N/A MESA PARA PROFESO	\$ 1.00
SN	N/A MESA PARA PROFESO	\$ 1.00
SN	N/A MESA PARA PROFESOR	\$ 1.00
SN	N/A LOTE TARIMAS	\$ 1.00
SN	N/A SILLON EJECUTIVO	\$ 1,391.62
SN	N/A RADIOGRABADORA	\$ 1.00
SN	10 SILLAS TUBULARES	\$ 7,890.10
SN	2 MESAS PLEGABLES 1.22 MTS	\$ 1,338.02
SN	2 MESAS PLEGABLES 183 X 76 CMS	\$ 1,798.00
SN	DESPACHADOR DE AGUA	\$ 1,490.00
SN	N/A MONITOR LG 17"	\$ 3,754.75
SN	N/A MONITOR 17" LCD	\$ 3,754.75
SN	N/A MONITOR LG 17"	\$ 3,754.75
SN	N/A MONITOR LG 17"	\$ 3,754.75
SN	N/A MONITOR ACER	\$ 2,300.00

CONSEJO POTOSINO DE CIENCIA Y TECNOLOGIA
Relación de bienes muebles que componen el patrimonio
Al 30 de abril de 2022

Código	Descripción del bien	Valor en libros
SN	N/A MONITOR ACER	\$ 2,300.00
SN	PANTALLA	\$ 2,661.04
SN	BOCINAS JARDIN DEL DESIERTO	\$ 19,299.94
SN	DISCO DURO EXTERNO	\$ 3,284.95
SN	LICENCIAS TABLET	\$ 13,335.36
SN	ADITAMENTOS LAPTOP REDNACECYT	\$ 2,935.96
SN	LICENCIAS ANTIVIRUS 3 AÑOS	\$ 14,036.00
SN	LICENCIA ADOBE 12 MESES	\$ 32,000.00
SN	ANTIVIRUS	\$ 14,189.35
SN	FORTIGATE	\$ 15,004.60
V03394	N/A VAGON TREN	\$ 6,863.00
V03790	AUTOMÓVIL BORA	\$ 203,000.00
V04199	CAMIONETA NISSAN	\$ 180,000.00
V04200	CAJA CAMIONETA NISSAN	\$ 36,656.00
V05334	TRAX 2019	\$ 303,746.00
V05394	TOYOYA HIACE	\$ 487,200.00
	EQUIPO DR. LUIS OROZCO	\$ 1,004,153.82
TOTAL		\$ 7,166,701.44

CONSEJO POTOSINO DE CIENCIA Y TECNOLOGIA
Relación de bienes inmuebles que componen el patrimonio
Al 30 de abril de 2022

Código	Descripción del bien	Valor en libros
sc	TERRENO CRICYTI	\$ 4,186,500
sc	TERRENO ALEDAÑO	\$ 2,694,000
sc	EDIFICIO CRICYTI	\$ 4,794,333
sc	TRABAJOS DE ACONDICIONAMIENTO EXTERIOR	\$ 457,067
sc	JARDÍN DEL DESIERTO	\$ 282,054
sc	OFICINAS ADMINISTRATIVAS	\$ 2,654,020
sc	CONSTRUCCIONES EN PROCESO BIENES DE DOMINIO PUBLICO	\$ 460,000
sc	BIENES EN PROCESO EN BIENES PROPIOS	\$ 1,707,051
	TOTAL	\$ 17,235,025

CONSEJO POTOSINO DE CIENCIA Y TECNOLOGIA
Relación cuentas bancarias productivas específicas
Al 30 de abril de 2022

Fondo, Programa, Convenio	Datos de la cuenta bancaria	
	Institución bancaria	Número de cuenta
FAIDISESLP	Banco del Bajío, S.A.	6452221

Relacion de Esquemas Bursatiles y de Coberturas Financieras

Del 1 de enero al 30 de abril de 2022

(Pesos)

Ente Público: CONSEJO POTOSINO DE CIENCIA Y TECNOLOGIA

No aplica

"BAJO PROTESTA DE DECIR VERDAD DECLARAMOS QUE LOS ESTADOS FINANCIEROS Y SUS NOTAS, SON RAZONABLEMENTE CORRECTOS Y SON RESPONSABILIDAD DEL EMISOR".



DRA. ROSALBA MEDINA RIVERA
DIRECTORA GENERAL



C.P. LINDA VICTORIA MENDOZA BERNAL
DIRECTOR DE ADMINISTRACIÓN Y FINANZAS