



PODER EJECUTIVO  
DEL ESTADO DE  
SAN LUIS POTOSÍ



**POTOSÍ**  
PARA LAS POTOSINAS  
GOBIERNO DEL ESTADO 2021-2027



Centro de Justicia para las Mujeres

**OFICIO No. CJM/3673/2022**  
**ASUNTO: Se remite financiero de mayo 2022**  
San Luis Potosí, S.L.P., a 08 de Junio del 2022

**C.P. Alfredo Arredondo Olivares**  
**Director de Contabilidad Gubernamental**  
Secretaría de Finanzas  
**PRESENTE.-**

Por medio del presente escrito, reciba un cordial saludo, y a su vez, se me tenga por rindiendo la información contable presupuestal, programática y anexos (estados financieros del mes de mayo del 2022), se anexa.

Lo anterior con fundamento en los artículos 21, de la Ley del Centro de Justicia para las Mujeres del Estado, 28, 29, 32, 55 de su reglamento

Sin otro particular por el momento, quedo de Usted para cualquier duda o aclaración.

ATENTAMENTE



**Lic. Mónica Kemp Zamudio**  
Coordinadora General del Centro de Justicia  
para las Mujeres de San Luis Potosí

\*2022, AÑO DE LAS Y LOS MIGRANTES DE SAN LUIS POTOSÍ\*

c.c.p. Minutario  
M'CCM





Centro de Justicia para las Mujeres

# ESTADOS FINANCIEROS

MAYO

2022



# **ESTADOS E INFORMES FINANCIEROS**

**MAYO 2022**

## **CONTENIDO**

### **1. INFORMACIÓN CONTABLE**

**1.1 ESTADO DE ACTIVIDADES**

**1.2 ESTADO DE SITUACIÓN FINANCIEROS**

**1.3 ESTADO DE VARIACIÓN DE LA HACIENDA**

**1.4 ESTADO DE CAMBIOS EN LA SITUACION FINANCIERA**

**1.5 ESTADO DE FLUJO DE EFECTIVO**

**1.6 NOTAS A LOS ESTADOS FINANCIEROS DE DESGLOCE, ADMINISTRATIVA Y DE MEMORIA**

**1.7 REPORTE ANALITICO DEL ACTIVO**

**1.8 REPORTE ANALITICO DE LA DEUDA Y OTROS PASIVOS**

## **2.INFORMACIÓN PRESUPUESTARIA**

2.1 ESTADO ANALITICO DE INGRESOS PRESUPUESTALES

2.2 ESTADO DEL EJERCICIO DEL PRESUPUESTO DE EGRESOS EN CLASIFICACION ADMINISTRATIVA

2.3 ESTADO DEL EJERCICIO DEL PRESUPUESTO DE EGRESOS EN CLASIFICACION ECONOMICA (POR TIPO DE GASTO)

2.4 ESTADO DEL EJERCICIO DEL PRESUPUESTO DE EGRESOS EN CLASIFICACION POR OBJETO DEL GASTO (CAPITULO Y CONCEPTO)

2.5 ESTADO DEL EJERCICIO DEL PRESUPUESTO DE EGRESOS POR CLASIFICACION FUNCIONAL

2.6 ESTADO DEL EJERCICIO DEL PRESUPUESTO DE EGRESOS POR FUENTE DE FINANCIAMIENTO

## **3.INFORMACIÓN PROGRAMATICA**

3.1 GASTO POR CATEGORIA PROGRAMATICA

3.2 GASTO POR CATEGORIA PROGRAMATICA POR DEPENDENCIA

3.3 PROGRAMA Y PROYECTOS DE INVERSION

## **4.INFORMACIÓN COMPLEMENTARIA**

4.1 CONCILIACIONES BANCARIAS

4.2 REPORTE AUXILIAR DE BANCOS

4.3 CONCILIACION PRESUPUESTAL DE INGRESOS

4.4 CONCILIACION PRESUPUESTAL DE EGRESOS

CENTRO DE JUSTICIA PARA LAS MUJERES EN EL ESTADO

Estado de Actividades

Del 1 de Enero al 31 de Mayo de 2022 y 2021

(Pesos)

Concepto	2022	2021
<b>INGRESOS Y OTROS BENEFICIOS</b>		
Ingresos de la Gestión	0	0
Impuestos	0	0
Cuotas y Aportaciones de Seguridad Social	0	0
Contribuciones de Mejoras	0	0
Derechos	0	0
Productos	0	0
Aprovechamientos	0	0
Ingresos por Venta de Bienes y Prestación de Servicios	0	0
Participaciones, Aportaciones, Convenios, Incentivos Derivados de la Colaboración Fiscal, Fondos Distintos de Aportaciones, Transferencias, Asignaciones, Subsidios y Subvenciones, y Pensiones y Jubilaciones	3,952,154	4,646,453
Participaciones, Aportaciones, Convenios, Incentivos Derivados de la Colaboración Fiscal, Fondos Distintos de Aportaciones, Transferencias, Asignaciones, Subsidios y Subvenciones, y Pensiones y Jubilaciones	0	0
Participaciones, Aportaciones, Convenios, Incentivos Derivados de la Colaboración Fiscal, Fondos Distintos de Aportaciones, Transferencias, Asignaciones, Subsidios y Subvenciones, y Pensiones y Jubilaciones	3,952,154	4,646,453
Otros Ingresos y Beneficios	0	0
Ingresos Financieros	0	0
Incremento por Variación de Inventarios	0	0
Disminución del Exceso de Estimaciones por Pérdida o Deterioro u Obsolescencia	0	0
Disminución del Exceso de Provisiones	0	0
Otros Ingresos y Beneficios Varios	0	0
<b>Total de Ingresos y Otros Beneficios</b>	<b>3,952,154</b>	<b>4,646,453</b>
<b>GASTOS Y OTRAS PÉRDIDAS</b>		
Gastos de Funcionamiento	3,773,375	4,004,226
Servicios Personales	3,080,782	3,278,520
Materiales y Suministros	251,384	209,559
Servicios Generales	441,209	516,353
Transferencias, Asignaciones, Subsidios y Otras Ayudas	0	0
Transferencias Internas y Asignaciones al Sector Público	0	0
Transferencias al Resto del Sector Público	0	0
Subsidios y Subvenciones	0	0
Ayudas Sociales	0	0
Pensiones y Jubilaciones	0	0
Transferencias a Fideicomisos, Mandatos y Contratos Análogos	0	0
Transferencias a la Seguridad Social	0	0
Donativos	0	0
Transferencias al Exterior	0	0
Participaciones y Aportaciones	0	0
Participaciones	0	0
Aportaciones	0	0
Convenios	0	0
Intereses, Comisiones y Otros Gastos de la Deuda Pública	0	0
Intereses de la Deuda Pública	0	0
Comisiones de la Deuda Pública	0	0
Gastos de la Deuda Pública	0	0
Costo por Coberturas	0	0
Apoyos Financieros	0	0
Otros Gastos y Pérdidas Extraordinarias	0	0
Estimaciones, Depreciaciones, Deterioros, Obsolescencia y Provisiones	0	0
Disminución de Inventarios	0	0
Aumento por Insuficiencia de Estimaciones por Pérdida o Deterioro y Aumento por Insuficiencia de Provisiones	0	0
Otros Gastos	0	0
Inversión Pública	0	0
Inversión Pública no Capitalizable	0	0
<b>Total de Gastos y Otras Pérdidas</b>	<b>3,773,375</b>	<b>4,004,226</b>
<b>Resultados del Ejercicio (Ahorro/Desahorro)</b>	<b>178,779</b>	<b>642,227</b>



Bajo protesta de decir verdad declaramos que los Estados Financieros y sus Notas son razonablemente correctos y responsabilidad del emisor

LIC. MONICA KEMP ZAMUDIO  
COORDINADORA GENERAL DEL CENTRO DE JUSTICIA DE LAS MUJERES

CENTRO DE JUSTICIA PARA LAS MUJERES EN EL ESTADO  
Estado de Situación Financiera  
Al 31 de Mayo de 2022 y 2021  
(Pesos)

CONCEPTO	Año 2022	Año 2021	CONCEPTO	Año 2022	Año 2021
<b>ACTIVO</b>			<b>PASIVO</b>		
<b>Activo Circulante</b>			<b>Activo Circulante</b>		
Efectivo y Equivalentes	659,024	720,644	Cuentas por Pagar a Corto Plazo	81,623	82,656
Derechos a Recibir Efectivo o Equivalentes	104	2,294	Documentos por Pagar a Corto Plazo	0	0
Derechos a Recibir Bienes o Servicios	0	0	Porción a Corto Plazo de la Deuda Pública a Largo Plazo	0	0
Inventarios	0	0	Títulos y Valores a Corto Plazo	0	0
Almacenes	0	0	Pasivos Diferidos a Corto Plazo	0	0
Estimación por Pérdida o Deterioro de Activos Circulantes	0	0	Fondos y Bienes de Terceros en Garantía y/o Administración a Corto Plazo	0	0
Otros Activos Circulantes	0	0	Provisiones a Corto Plazo	0	0
<b>Total de Activos Circulantes</b>	<b>659,128</b>	<b>722,938</b>	Otros Pasivos a Corto Plazo	0	0
			<b>Total de Pasivos Circulantes</b>	<b>81,623</b>	<b>82,656</b>
<b>Activo No Circulante</b>			<b>Activo No Circulante</b>		
Inversiones Financieras a Largo Plazo	0	0	Cuentas por Pagar a Largo Plazo	0	0
Derechos a Recibir Efectivo o Equivalentes a Largo Plazo	0	0	Documentos por Pagar a Largo Plazo	0	0
Bienes Inmuebles, Infraestructura y Construcciones en Proceso	19,932,982	19,932,982	Deuda Pública a Largo Plazo	0	0
Bienes Muebles	423,852	361,868	Pasivos Diferidos a Largo Plazo	0	0
Activos Intangibles	78,613	74,613	Fondos y Bienes de Terceros en Garantía y/o Administración a Largo Plazo	0	0
Depreciación, Deterioro y Amortización Acumulada de Bienes	-97,376	-13,314	Provisiones a Largo Plazo	0	0
Activos Diferidos	538,047	538,047	<b>Total de Pasivos No Circulantes</b>	<b>0</b>	<b>0</b>
Estimación por Pérdida o Deterioro de Activos no Circulantes	0	0	<b>Total del Pasivo</b>	<b>81,623</b>	<b>82,656</b>
Otros Activos no Circulantes	0	0			
<b>Total de Activos No Circulantes</b>	<b>20,876,118</b>	<b>20,894,186</b>	<b>HACIENDA PÚBLICA PATRIMONIO</b>		
<b>Total del Activo</b>	<b>21,535,246</b>	<b>21,621,124</b>	Hacienda Pública/Patrimonio Contribuido	0	0
			Aportaciones	0	0
			Donaciones de Capital	0	0
			Actualización de la Hacienda Pública / Patrimonio	0	0
			<b>Hacienda Pública/Patrimonio Generado</b>	<b>21,453,623</b>	<b>21,538,468</b>
			Resultados del Ejercicio (Ahorro / Desahorro)	178,779	642,227
			Resultados de Ejercicios Anteriores	54,061,951	53,862,749
			Resvalos	0	0
			Reservas	0	0
			Redificaciones de Resultados de Ejercicios Anteriores	-32,787,107	-32,786,508
			<b>Exceso o Insuficiencia en la Actualización de Hacienda Pública/Patrimonio</b>	<b>0</b>	<b>0</b>
			Resultado por Provisión Monetaria	0	0
			Resultado por Tenencia de Activos no Monetarios	0	0
			<b>Total Hacienda Pública/ Patrimonio</b>	<b>21,453,623</b>	<b>21,538,468</b>
			<b>Total del Pasivo y Hacienda Pública / Patrimonio</b>	<b>21,535,246</b>	<b>21,621,124</b>

Bajo protesta de decir verdad declaramos que los Estados Financieros y sus Notas son razonablemente correctos y responsabilidad del emisor



LIC. MONICA KEMP ZAMUDIO  
COORDINADORA GENERAL DEL CENTRO DE JUSTICIA DE LAS MUJERES

**CENTRO DE JUSTICIA PARA LAS MUJERES EN EL ESTADO**  
**Estado de Variación en la Hacienda Pública**  
 Del 1 de Enero al 31 de Mayo de 2022  
 (pesos)

Concepto	Hacienda Pública/ Patrimonio Contribuido		Hacienda Pública/ Patrimonio Generado de Ejercicios Anteriores		Hacienda Pública/ Patrimonio Generado del Ejercicio		Exceso o Insuficiencia en la Actualización de la Hacienda Pública/ Patrimonio		TOTAL
<b>HACIENDA PÚBLICA/PATRIMONIO CONTRIBUIDO NETO DE 2021</b>									
Aportaciones	0								0
Donaciones de Capital	0								0
Actualización de la Hacienda Pública/ Patrimonio	0								0
<b>HACIENDA PÚBLICA /PATRIMONIO GENERADO NETO DE 2021</b>			<b>20,896,241</b>		<b>642,227</b>		<b>21,538,468</b>		
Resultados del Ejercicio (Ahorro/Desahorro)					642,227		642,227		642,227
Resultados de Ejercicios Anteriores			53,682,749				53,682,749		53,682,749
Revellos			0				0		0
Reservas			0				0		0
Rectificaciones de Resultados de Ejercicios Anteriores			-32,786,508				-32,786,508		-32,786,508
<b>EXCESO O INSUFICIENCIA EN LA ACTUALIZACIÓN DE LA HACIENDA PÚBLICA/ PATRIMONIO NETO DE 2021</b>									
Resultado por Posición Monetaria							0		0
Resultado por Tenencia de Activos no Monetarios							0		0
<b>HACIENDA PÚBLICA / PATRIMONIO NETO FINAL DE 2021</b>			<b>20,896,241</b>		<b>642,227</b>		<b>21,538,468</b>		
<b>CAMBIO EN LA HACIENDA PÚBLICA/PATRIMONIO CONTRIBUIDO NETO DE 2022</b>									
Aportaciones	0								0
Donaciones de Capital	0								0
Actualización de la Hacienda Pública/ Patrimonio	0								0
<b>VARIACIONES DE LA HACIENDA PÚBLICA / PATRIMONIO GENERADO NETO DE 2022</b>			<b>379,202</b>		<b>-464,047</b>		<b>-84,845</b>		
Resultados del Ejercicio (Ahorro/Desahorro)					178,779		178,779		178,779
Resultados de Ejercicios Anteriores			379,202		-642,227		-263,025		-263,025
Revellos			0				0		0
Reservas			0				0		0
Rectificaciones de Resultados de Ejercicios Anteriores					-599		-599		-599
<b>CAMBIO EN EL EXCESO O INSUFICIENCIA EN LA ACTUALIZACIÓN DE LA HACIENDA PÚBLICA/ PATRIMONIO NETO DE 2022</b>									
Resultado por Posición Monetaria							0		0
Resultado por Tenencia de Activos no Monetarios							0		0
<b>HACIENDA PÚBLICA / PATRIMONIO NETO FINAL DE 2022</b>			<b>21,275,443</b>		<b>178,180</b>		<b>21,453,623</b>		

Bajo protesta de decir verdad declaramos que los Estados Financieros y sus Notas son razonablemente correctos y responsabilidad del emisor.




LIC. MONICA KEMP ZAMUDIO  
 COORDINADORA GENERAL DEL CENTRO DE JUSTICIA DE LAS MUJERES

CENTRO DE JUSTICIA PARA LAS MUJERES EN EL ESTADO  
Estado de Cambios en la Situación Financiera  
Del 1 de Enero al 31 de Mayo de 2022  
(Pesos)

Concepto	Origen	Aplicación
<b>ACTIVO</b>	<b>85,878</b>	<b>81,994</b>
<b>Activo Circulante</b>	<b>63,810</b>	<b>0</b>
Efectivo y Equivalentes	61,820	0
Derechos a Recibir Efectivo o Equivalentes	2,190	0
Derechos a Recibir Bienes o Servicios	0	0
Inventarios	0	0
Almacenes	0	0
Estimación por Pérdida o Deterioro de Activos Circulantes	0	0
Otros Activos Circulantes	0	0
<b>Activo No Circulante</b>	<b>84,062</b>	<b>81,994</b>
Inversiones Financieras a Largo Plazo	0	0
Derechos a Recibir Efectivo o Equivalentes a Largo Plazo	0	0
Bienes Inmuebles, Infraestructura y Construcciones en Proceso	0	0
Bienes Muebles	0	0
Activos Intangibles	0	81,994
Depreciación, Deterioro y Amortización Acumulada de Bienes	0	0
Activos Diferidos	84,062	0
Estimación por Pérdida o Deterioro de Activos no Circulantes	0	0
Otros Activos no Circulantes	0	0
<b>PASIVO</b>	<b>0</b>	<b>1,033</b>
<b>Pasivo Circulante</b>	<b>0</b>	<b>1,033</b>
Cuentas por Pagar a Corto Plazo	0	1,033
Documentos por Pagar a Corto Plazo	0	0
Porción a Corto Plazo de la Deuda Pública a Largo Plazo	0	0
Títulos y Valores a Corto Plazo	0	0
Pasivos Diferidos a Corto Plazo	0	0
Fondos y Bienes de Terceros en Garantía y/o Administración a Corto Plazo	0	0
Provisiones a Corto Plazo	0	0
Otros Pasivos a Corto Plazo	0	0
<b>Pasivo No Circulante</b>	<b>0</b>	<b>0</b>
Cuentas por Pagar a Largo Plazo	0	0
Documentos por Pagar a Largo Plazo	0	0
Deuda Pública a Largo Plazo	0	0
Pasivos Diferidos a Largo Plazo	0	0
Fondos y Bienes de Terceros en Garantía y/o en Administración a Largo Plazo	0	0
Provisiones a Largo Plazo	0	0
<b>HACIENDA PÚBLICA/ PATRIMONIO</b>	<b>379,202</b>	<b>84,048</b>
<b>Hacienda Pública/Patrimonio Contribuido</b>	<b>0</b>	<b>0</b>
Aportaciones	0	0
Donaciones de Capital	0	0
Actualización de la Hacienda Pública / Patrimonio	0	0
<b>Hacienda Pública/Patrimonio Generado</b>	<b>379,202</b>	<b>84,048</b>
Resultados del Ejercicio (Ahorro / Desahorro)	0	83,448
Resultados de Ejercicios Anteriores	379,202	0
Revalúos	0	0
Reservas	0	0
Rectificaciones de Resultados de Ejercicios Anteriores	0	598
<b>Exceso o Insuficiencia en la Actualización de la Hacienda Pública/Patrimonio</b>	<b>0</b>	<b>0</b>
Resultado por Posición Monetaria	0	0
Resultado por Tenencia de Activos no Monetarios	0	0

Bajo protesta de decir verdad declaramos que los Estados Financieros y sus Notas son razonablemente correctos y responsabilidad del emisor

  
 LIC. MONICA KEMP ZAMUDIO  
 COORDINADORA GENERAL DEL CENTRO DE JUSTICIA DE LAS MUJERES



**CENTRO DE JUSTICIA PARA LAS MUJERES EN EL ESTADO**  
**Estado de Flujos de Efectivo**  
**Del 1 de Enero al 31 de Mayo de 2022 y 2021**  
**(Pesos)**

Concepto	2022	2021
<b>Flujos de Efectivo de las Actividades de Operación</b>		
<b>Origen</b>		
Impuestos	3,952,154	4,646,453
Cuotas y Aportaciones de Seguridad Social	0	0
Contribuciones de mejoras	0	0
Derechos	0	0
Productos	0	0
Aprovechamientos	0	0
Ingresos por Venta de Bienes y Prestación de Servicios	0	0
Participaciones, Aportaciones, Convenios, Incentivos Derivados de la Colaboración Fiscal y Fondos Distintos de Aportaciones	0	0
Transferencias, Asignaciones, Subsidios y Subvenciones, y Pensiones y Jubilaciones	3,952,154	4,646,453
Otros Orígenes de Operación	0	0
<b>Aplicación</b>		
Servicios Personales	3,773,375	4,004,226
Materiales y Suministros	3,080,782	3,278,520
Servicios Generales	251,384	209,353
Transferencias Internas y Asignaciones al Sector Público	441,209	516,353
Transferencias al resto del Sector Público	0	0
Subsidios y Subvenciones	0	0
Ayudas Sociales	0	0
Pensiones y Jubilaciones	0	0
Transferencias a Fideicomisos, Mandatos y Contratos Análogos	0	0
Transferencias a la Seguridad Social	0	0
Donativos	0	0
Transferencias al Exterior	0	0
Participaciones	0	0
Aportaciones	0	0
Convenios	0	0
Otras Aplicaciones de Operación	0	0
<b>Flujos Netos de Efectivo por Actividades de Operación</b>	<b>178,779</b>	<b>642,227</b>
<b>Flujos de Efectivo de las Actividades de Inversión</b>		
<b>Origen</b>		
Bienes Inmuebles, Infraestructura y Construcciones en Proceso	286,875	31,977,021
Bienes Muebles	0	12,529,187
Otros Orígenes de Inversión	286,875	10,447,834
<b>Aplicación</b>		
Bienes Inmuebles, Infraestructura y Construcciones en Proceso	527,074	32,656,431
Bienes Muebles	0	0
Otras Aplicaciones de Inversión	61,994	33,402
	465,080	32,625,029
<b>Flujos Netos de Efectivo por Actividades de Inversión</b>	<b>-240,399</b>	<b>-681,410</b>
<b>Flujo de Efectivo de las Actividades de Financiamiento</b>		
<b>Origen</b>		
Endeudamiento Neto	0	0
Interno	0	0
Externo	0	0
Otros Orígenes de Financiamiento	0	0
<b>Aplicación</b>		
Servicios de la Deuda	0	0
Interno	0	0
Externo	0	0
Otras Aplicaciones de Financiamiento	0	0
<b>Flujos netos de Efectivo por Actividades de Financiamiento</b>	<b>0</b>	<b>0</b>
<b>Incremento/Disminución Neta en el Efectivo y Equivalentes al Efectivo</b>	<b>-61,620</b>	<b>-39,183</b>
<b>Efectivo y Equivalentes al Efectivo al Inicio del Ejercicio</b>	<b>720,644</b>	<b>759,827</b>
<b>Efectivo y Equivalentes al Efectivo al final del Ejercicio</b>	<b>659,024</b>	<b>720,644</b>

Bajo protesta de decir verdad declaramos que los Estados Financieros y sus Notas son razonablemente correctos y responsabilidad del emisor

  
 LIC. MONICA KEMP ZAMUDIO  
 COORDINADORA GENERAL DEL CENTRO DE JUSTICIA DE LAS MUJERES



**MAYO 2022**

De conformidad a los artículos 46, fracción I, inciso e) y 49 de la Ley General de Contabilidad Gubernamental, así como a la normatividad emitida por el Consejo Nacional de Armonización Contable, a continuación, se presentan las notas a los estados financieros correspondientes al ejercicio fiscal de 2022, con los siguientes apartados:

1

- ✓ Notas de Gestión Administrativa
- ✓ Notas de Desglose
- ✓ Notas de Memoria (cuentas de orden)

**NOTAS DE GESTIÓN ADMINISTRATIVA**

**NOTA 1. Actividad del Centro:**

---


El Centro de Justicia para las Mujeres, es el organismo encargado de brindar atención y servicios integrales, multidisciplinarios y transversales bajo el mismo techo a las mujeres víctimas de violencia y sus menores hijos e hijas, con un enfoque en derechos humanos, de género y de interés superior de la infancia, y tendrá los siguientes objetivos generales:

---

- I. Asesorar, apoyar y acompañar a las mujeres víctimas de violencia y en su caso a sus menores hijos e hijas en los procesos necesarios para resolver su problemática en torno a la violencia, recuperar su seguridad, lograr su pleno acceso a la justicia y contribuir a que en los ámbitos de la vida familiar, social, cultural, educativa, laboral, política y económica, las mujeres puedan alcanzar los niveles de bienestar y acceso a las oportunidades, libres de violencia y en condiciones de igualdad que les permitan lograr su pleno desarrollo humano;
- II. Coordinar a las diversas instituciones públicas y privadas que lo conforman y dar certeza, uniformidad, calidad y seguridad jurídica a la actuación integral de las mismas para que las mujeres víctimas de violencia, así como sus menores hijos e hijas puedan obtener un claro y efectivo acceso a la justicia de manera integral;
- III. Proporcionar orientación y atención a las mujeres, sus hijas y sus hijos para salvaguardar en todo momento su integridad como usuarias del Centro;
- IV. Facilitar a las mujeres víctimas de violencia el acceso a la justicia, para combatir y contrarrestar la violencia que sufren y pone en riesgo su vida;
- V. Ofrecer un ambiente seguro, empático y confiable a las usuarias, sus hijas e hijos, en donde se respete su dignidad;
- VI. Contribuir a la reducción de las tasas de violencia de género, familiar, sexual y de homicidios dolosos contra mujeres tipificados como feminicidios;
- VII. Fomentar el incremento de las denuncias y reducir la impunidad;
- VIII. Favorecer una mayor confiabilidad en el sistema de justicia;
- IX. Evitar la re victimización de las usuarias través de la prestación de servicios integrales y multidisciplinarios bajo el mismo techo y a través de las redes de instancias asociadas;
- X. Generar estudios, información y estadísticas sobre la violencia contra las mujeres, sus causas y consecuencias,
- XI. Consolidar un equipo multidisciplinario profesionalizado y destacado en el tema de género y violencia contra las mujeres.

NOTA 2. Base de Preparación de los Estados Financieros:

Los presentes estados financieros fueron preparados de acuerdo con las reglas de Contabilidad Gubernamental autorizadas por la Secretaría de Hacienda y Crédito Público, a través del Consejo Nacional de Armonización Contable en sus Postulados Básicos, sus marcos conceptuales dentro de los lineamientos publicados por el CONAC, Así como también de la Ley General de Contabilidad Gubernamental, la Ley de Presupuesto, Contabilidad y Gasto Público de San Luis Potosí y su Reglamento, la Ley de Ingresos y el Presupuesto de Egresos para el presente Ejercicio. Mencionando que, a su vez, el ente público se encuentra en proceso de Adaptación a dichas reglas y lineamientos. En esta etapa han sido realizadas ciertas revisiones necesarias para hacer los cambios y modificaciones que se consideraron pertinentes para el correcto cumplimiento de toda la normativa.



**POLITICAS CONTABLES SIGNIFICATIVAS:**

- a) La Información financiera está preparada sobre la base de reconocer sus ingresos y Egresos cuando se cobran o se pagan, respectivamente y no cuando se devengan o realizan.
- b) Los Estados Financieros y sus notas han sido preparados sobre la base de costo histórico; por lo tanto, no se reconocen los efectos de la Inflación.
- c) Las Inversiones en valores se expresan al costo de adquisición adicionado con el rendimiento devengado al cierre del periodo.
- d) El mobiliario se registra a su costo de adquisición y la depreciación.
- e) Las aportaciones recibidas del Gobierno del Estado de San Luis Potosí, se reconocen como aumentos al patrimonio no restringido cuando se pagan, y no cuando se devengan o se realizan.

**NOTAS DE DESGLOCE**

**Notas al Estado de Situación Financiera**

**NOTA 3. Activo Circulante:**

La integración de este rubro se representa de la siguiente forma:

(Pesos)

	<b>MAYO 2022</b>	<b>MAYO 2021</b>
EFFECTIVO	\$6,172	\$1,172.00
BANCOS / TESORERIA	\$630,225.00	\$694,704.00
INVERSION PUBLICA	\$0.00	\$0.00
DEUDORES DIVERSOS POR COBRAR A CORTO PLAZO	\$104.00	\$2,294.00
CUENTAS POR COBRAR A CORTO PLAZO		
FONDOS CON AFECTACIÓN ESPECÍFICA	\$22,627.00	\$24,768.00
<b>SUMA</b>	<b>\$659,128.00</b>	<b>\$722,938.00</b>

Las Cuentas de bancos se manejan de manera separada, de acuerdo con la fuente de recaudación y/o de donde proviene el recurso, en este caso solo se cuenta con una que es, Las cuentas de Ingresos propios BANORTE NO. CTA. 032169-4407 de materiales es asignadas para gasto corriente, compra y pago de Servicios básicos y nómina del personal eventual.

Los saldos de deudores corresponden únicamente a viáticos por comprobar de parte de los funcionarios comisionados, o en su caso el reintegro por falta de comprobación o por que no fue necesario gastar el recurso.

NOTA 4. Activo no Circulante:

Las Inversiones Financieras a Largo Plazo están integradas por las siguientes cuentas productivas:

(Pesos)

	MAYO 2022	MAYO 2021
BIENES INMUEBLES, INFRAESTRUCTURA Y CONSTRUCCIONES EN PROCESO	\$19,932,982.00	\$19,932,982.00
MOBILIARIO Y EQUIPO DE ADMINISTRACIÓN	\$327,066.00	\$264,472.00
MOBILIARIO Y EQUIPO EDUCACIONAL Y RECREATIVO	\$59,744.00	\$59,744.00
COLECCIONES, OBRAS DE ARTE Y OBJETOS VALIOSOS	\$4,240.00	\$4,240.00
MAQUINARIA, OTROS EQUIPOS Y HERRAMIENTAS	\$32,802.00	\$33,402.00
ACTIVOS INTANGIBLES	\$78,613.00	\$78,613.00
DEPRECIACION, DETERIORO, Y AMORTIZACION ACUMULADA DE BIENES	-\$97,376.00	-\$13,314.00
ACTIVOS DIFERIDOS	\$538,047.00	\$538,047.00
<b>SUMA</b>	<b>\$20,876,118.00</b>	<b>\$20,898,186.00</b>

En este estado se presenta la suma acumulada de los movimientos de cada cuenta de activo en el periodo vigente en el ejercicio anterior en el rubro de activos diferidos, se refiere al monto derivado del proyecto de inversión del PROGRAMA DE CONSOLIDACION DE LOS CENTROS DE JUSTICIA PARA LAS MUJERES y cuyo proyecto termino en 2018.

El reporte analítico de los activos presenta los saldos totales de cargos y abonos en el periodo, por lo que la suma final contiene el total de operaciones efectuadas en el mismo.

4

NOTA 5. Pasivo Circulante:

1. Las CUENTAS POR PAGAR A CORTO PLAZO se integran de la siguiente manera:

(Pesos)

	MAYO 2022	MAYO 2021
Remuneración por pagar al Personal de carácter permanente a CP	\$1.00	\$1.00
Seguridad Social y Seguros por pagar a CP	\$13,633.00	\$11,986.00
Estímulos a servidores públicos por pagar a CP	\$0.00	\$0.00
CONTRATISTAS POR OBRAS PÚBLICAS POR PAGAR A CORTO PLAZO	\$0.00	\$0.00
<b>SERVICIOS PERSONALES POR PAGAR A CORTO PLAZO</b>	<b>\$13,634.00</b>	<b>\$11,987.00</b>

Nota 7. Obligaciones Fiscales:

El Centro, como retenedora de impuestos ha cumplido con sus obligaciones durante el ejercicio, el saldo que se refleja en la cuenta de impuestos por pagar, se refiere al pasivo que corresponde a retenciones de ISR por Salarios, Asimilados, Honorarios Profesionales y aportaciones al IMSS del mes anterior.

(Pesos)

	MAYO 2022	MAYO 2021
<b>RETENCIONES Y CONTRIBUCIONES POR PAGAR A CORTO PLAZO</b>		
SERVICIOS PROFESIONALES	\$0.00	\$2,236.00
SUELDOS	\$67,953.00	\$68,433.00
HONORARIOS ASIMILABLES	\$0.00	\$0.00
OTRAS CUENTAS POR PAGAR A CORTO PLAZO	\$36.00	\$0.00
<b>SUMAS</b>	<b>\$67,989.00</b>	<b>\$70,669.00</b>

**NOTAS AL ESTADO DE ACTIVIDADES**


Nota 8. Ingresos de Gestión:

Ingresos Estatales: Son los provenientes por Subsidios y/o Transferencias Internas, de acuerdo a la publicación del presupuesto de Egresos del Estado aprobado.

5

(Pesos)

	MAYO 2022	MAYO 2022
PARTICIPACIONES, APORTACIONES, CONVENIOS, INCENTIVOS DERIVADOS DE LA COLABORACIÓN FISCAL	\$0.00	\$0.00
TRANSFERENCIAS INTERNAS Y ASIGNACIONES DEL SECTOR PÚBLICO	\$3,952,154.00	\$4,646,453.00
SUBSIDIOS Y SUBVENCIONES	\$0.00	\$0.00
INTERESES GANADOS DE VALORES, CRÉDITOS, BONOS Y OTROS	\$0.00	\$0.00
OTROS INGRESOS Y BENEFICIOS VARIOS	\$0.00	\$0.00
<b>SUMA</b>	<b>\$3,952,154.00</b>	<b>\$4,646,453.00</b>



Nota 9. Gastos y Otras Pérdidas:

Gasto corriente: Son erogaciones destinadas a Gastos de Funcionamiento para la operación normal del Centro de los capítulos 1000, 2000, 3000 y 5000

(Pesos).

	MAYO 2022	MAYO 2021
SERVICIOS PERSONALES	\$3,080,782.00	\$3,278,520.00
MATERIALES Y SUMINISTROS	\$251,384.00	\$209,353.00
SERVICIOS GENERALES	\$441,209.00	\$516,353.00
TRANSFERENCIAS, ASIGNACIONES, SUBSIDIOS Y OTRAS AYUDAS	\$0.00	\$0.00
ESTIMACIONES, DEPRECIACIONES, DETERIOROS, OBSOLENCIAS Y PROVISIONES	\$0.00	\$0.00
INVERSION PUBLICA NO CAPITALIZABLE	\$0.00	\$0.00
<b>SUMAS</b>	<b>\$3,773,375.00</b>	<b>\$4,004,226.00</b>

**Notas al Estado de Variaciones en la Hacienda Pública / Patrimonio**

Nota 10. Variaciones en la Hacienda Pública / Patrimonio:

Los recursos que modifican al patrimonio son procedentes del ahorro Neto del Ejercicio, derivados de los ingresos de gestión.

En el Presente Ejercicio se realizó la Actualización del Inventario y Revisión del Patrimonio del ente, así como Reevaluación de los mismos, por lo que aún está en proceso para conciliar con la contabilidad.

La integración de Hacienda Pública/Patrimonio Generado se integra a continuación:

(Pesos)

	MAYO 2022	MAYO 2021
HACIENDA PÚBLICA PATRIMONIO CONTRIBUIDO	\$ 0.00	\$ 0.00
HACIENDA PÚBLICA PATRIMONIO GENERADO	\$21,453,623.00	\$21,538,468.00
<b>SUMA</b>	<b>\$21,453,623.00</b>	<b>\$21,538,468.00</b>

**Notas al Origen y Aplicación de Recursos**

Nota 11. Origen y Aplicación de Recursos:

Este estado presenta el Origen de los recursos y su Aplicación en las Actividades de Gestión, de Operación, y de Financiamiento, de acuerdo con las entradas y salidas reales de las cuentas de Efectivo y Equivalentes, teniendo como resultado el flujo neto, aumento o disminución en el periodo.

**NOTAS DE MEMORIA**

**Notas al Estado Analítico de Ingresos Presupuestales**

**Nota 12. Ingresos Presupuestales:**

Los ingresos solo están Integrados de acuerdo con la fuente de recaudación de ingresos provenientes de transferencias del gobierno del estado.

(Pesos)

<b>PRESUPUESTO ANUAL AUTORIZADO</b>	<b>2021</b>	<b>2020</b>
- PY01 SERVICIOS PERSONALES	\$9,008,711.00	\$8,471,356.20
- PY02 GASTO OPERATIVO	\$2,666,664.00	\$2,973,018.80
- PY09 AYUDAS SOCIALES	\$9,000.00	\$9,000.00
- PY10 MOBILIARIO Y EQUIPO		\$231,000.00
- PY11 INVERSION PUBLICA		\$0.00
- <b>SUMAS</b>	<b>\$11,684,375.00</b>	<b>\$11,684,375.00</b>

**Nota 13. Presupuesto de Egresos:**

Está constituido por los diferentes proyectos, donde se puede observar la fuente de Financiamiento, Programa de Gobierno, Subprograma, y los siguientes Clasificadores: por tipo de gasto, por objeto de gasto, por Finalidad, por función y sub función, Geográfica y Administrativa, así como las modificaciones al presupuesto.

Integrados en la clave presupuestaria del gasto, a fin de presentar información presupuestaria en forma clara oportuna, confiable y comparable, quedando de la siguiente manera:

(Pesos)

<b>PRESUPUESTO ANUAL AUTORIZADO</b>	<b>2021</b>	<b>2020</b>
- PY01 SERVICIOS PERSONALES	\$9,008,711.00	\$8,471,356.20
- PY02 MATERIALES, SUMINISTROS Y SERV GENERALES	\$2,666,664.00	\$2,973,018.80
- PY09 TRANSFERENCIAS, ASIGNACIONES, SUBSIDIOS Y OTRAS AYUDAS.	\$9,000.00	\$9,000.00
- PY10 MOBILIARIO Y EQUIPO DE ADMINISTRACION		\$231,000.00
- PY11 INVERSION PUBLICA	\$0.00	\$0.00
<b>SUMAS</b>	<b>\$11,684,375.00</b>	<b>\$11,684,375.20</b>



**CENTRO DE JUSTICIA PARA LAS MUJERES EN EL ESTADO**  
**Estado Analítico del Activo**  
**Del 1 de Enero al 31 de Mayo de 2022**  
**(Pesos)**

Concepto	1 Saldo Inicial	2 Cargos del Periodo	3 Abonos del Periodo	4 = (1+2-3) Saldo Final	(4-1) Variación del Periodo
<b>ACTIVO</b>					
<b>Activo Circulante</b>	784,322	11,705,649	11,830,843	659,128	-125,194
Efectivo y Equivalentes	784,218	7,746,556	7,871,750	659,024	-125,194
Derechos a Recibir Efectivo o Equivalentes	104	3,959,093	3,959,093	104	0
Derechos a Recibir Bienes o Servicios	0	0	0	0	0
Inventarios	0	0	0	0	0
Almacenes	0	0	0	0	0
Estimación por Pérdida o Deterioro de Activos Circulantes	0	0	0	0	0
Otros Activos Circulantes	0	0	0	0	0
<b>Activo No Circulante</b>	20,876,118	0	0	20,876,118	0
Inversiones Financieras a Largo Plazo	0	0	0	0	0
Derechos a Recibir Efectivo o Equivalentes a Largo Plazo	0	0	0	0	0
Bienes Inmuebles, Infraestructura y Construcciones en Proceso	19,932,962	0	0	19,932,962	0
Bienes Muebles	423,852	0	0	423,852	0
Activos Intangibles	78,613	0	0	78,613	0
Depreciación, Deterioro y Amortización Acumulada de Bienes	-97,376	0	0	-97,376	0
Activos Diferidos	538,047	0	0	538,047	0
Estimación por Pérdida o Deterioro de Activos no Circulantes	0	0	0	0	0
Otros Activos no Circulantes	0	0	0	0	0
<b>TOTAL DEL ACTIVO</b>	<b>21,660,440</b>	<b>11,705,649</b>	<b>11,830,843</b>	<b>21,535,246</b>	<b>-125,194</b>

Bejo protesta de decir verdad declaramos que los Estados Financieros y sus Notas son razonablemente correctos y responsabilidad del emisor



LIC. MONICK KEMP ZAVADIDO  
 COORDINADORA GENERAL DEL CENTRO DE JUSTICIA DE LAS MUJERES

**CENTRO DE JUSTICIA PARA LAS MUJERES EN EL ESTADO**  
**Estado Analítico de la Deuda y Otros Pasivos**  
**Del 1 de Enero al 31 de Mayo de 2022**  
**(Pesos)**

Denominación de las Deudas	Moneda de Contratación	Institución o País Acreedor	Saldo Inicial del Periodo	Saldo Final del Periodo
<b>DEUDA PÚBLICA</b>				
<b>Deuda Interna</b>				
<b>Corto Plazo</b>				
Instituciones de Crédito	Peso	México	0	0
Títulos y Valores	Peso	México	0	0
Arrendamientos Financieros	Peso	México	0	0
<b>Deuda Externa</b>				
<b>Organismos Financieros Internacionales</b>				
Deuda Bilateral	Peso	México	0	0
Títulos y Valores	Peso	México	0	0
Arrendamientos Financieros	Peso	México	0	0
<b>Subtotal a Corto Plazo</b>			<b>0</b>	<b>0</b>
<b>Largo Plazo</b>				
<b>Deuda Interna</b>				
<b>Instituciones de Crédito</b>				
Títulos y Valores	Peso	México	0	0
Arrendamientos Financieros	Peso	México	0	0
<b>Deuda Externa</b>				
<b>Organismos Financieros Internacionales</b>				
Deuda Bilateral	Peso	México	0	0
Títulos y Valores	Peso	México	0	0
Arrendamientos Financieros	Peso	México	0	0
<b>Subtotal a Largo Plazo</b>			<b>0</b>	<b>0</b>
<b>Otros Pasivos</b>			<b>82,656</b>	<b>81,623</b>
<b>Total Deuda y Otros Pasivos</b>			<b>82,656</b>	<b>81,623</b>

Bajo protesta de decir verdad declaramos que los Estados Financieros y sus Notas son razonablemente correctos y responsabilidad del emisor

  
**LIC. MONICA KEMP ZAMUDIO**  
**COORDINADORA GENERAL DEL CENTRO DE JUSTICIA DE LAS MUJERES**

**CENTRO DE JUSTICIA PARA LAS MUJERES EN EL ESTADO**  
Estado Analítico de Ingresos  
Del 1 de Enero al 31 de Mayo de 2022

Rubro de Ingresos	Estimado (1)		Ampliaciones y Reducciones (2)		Ingreso Modificado (3= 1 + 2)		Devengado (4)		Recaudado (5)		Diferencia (6= 5 - 1)
Impuestos	0		0		0		0		0		0
Cuotas y Aportaciones de Seguridad Social	0		0		0		0		0		0
Contribuciones de Mejoras	0		0		0		0		0		0
Derechos	0		0		0		0		0		0
Productos	0		0		0		0		0		0
Aprovechamientos	0		0		0		0		0		0
Ingresos por Venta de Bienes, Prestación de Servicios y Otros Ingresos	0		0		0		0		0		0
Participaciones, Aportaciones, Convenios, Incentivos Derivados de la Colaboración Fiscal y Fondos Distintos de Aportaciones	0		0		0		0		0		0
Transferencias, Asignaciones, Subsidios y Subvenciones, y Pensiones y Jubilaciones	11,684,375		20,111		11,704,486		3,952,154		3,952,154		-7,732,221
Ingresos Derivados de Financiamientos	0		0		0		0		0		0
<b>Total</b>	<b>11,684,375</b>		<b>20,111</b>		<b>11,704,486</b>		<b>3,952,154</b>		<b>3,952,154</b>		<b>-7,732,221</b>
							<b>Ingresos excedentes<sup>1</sup></b>				

Rubro de Ingresos	Estimado (1)		Ampliaciones y Reducciones (2)		Ingreso Modificado (3= 1 + 2)		Devengado (4)		Recaudado (5)		Diferencia (6= 5 - 1)
<b>Ingresos del Poder Ejecutivo Federal o Estatal y de los Municipios</b>											
Impuestos	0		0		0		0		0		0
Cuotas y Aportaciones de Seguridad Social	0		0		0		0		0		0
Contribuciones de Mejoras	0		0		0		0		0		0
Derechos	0		0		0		0		0		0
Productos	0		0		0		0		0		0
Aprovechamientos	0		0		0		0		0		0
Participaciones, Aportaciones, Convenios, Incentivos Derivados de la Colaboración Fiscal y Fondos Distintos de Aportaciones	0		0		0		0		0		0
Transferencias, Asignaciones, Subsidios y Subvenciones, y Pensiones y Jubilaciones	11,684,375		20,111		11,704,486		3,952,154		3,952,154		-7,732,221
<b>Ingresos de los Entes Públicos de los Poderes Legislativo y Judicial, de los Organos Autónomos y del Sector Parastatal o Paramunicipal, así como de las Empresas Productoras del Estado</b>											
Cuotas y Aportaciones de Seguridad Social	0		0		0		0		0		0
Productos	0		0		0		0		0		0
Ingresos por Venta de Bienes, Prestación de Servicios y Otros Ingresos	0		0		0		0		0		0
Transferencias, Asignaciones, Subsidios y Subvenciones, y Pensiones y Jubilaciones	0		0		0		0		0		0
<b>Ingresos derivados de financiamiento</b>											
Ingresos Derivados de Financiamientos	0		0		0		0		0		0
<b>Total</b>	<b>11,684,375</b>		<b>20,111</b>		<b>11,704,486</b>		<b>3,952,154</b>		<b>3,952,154</b>		<b>-7,732,221</b>
							<b>Ingresos excedentes</b>				



LIC. MONICA KEMP ZAMUDIO  
COORDINADORA GENERAL DEL CENTRO DE JUSTICIA DE LAS MUJERES

**CENTRO DE JUSTICIA PARA LAS MUJERES EN EL ESTADO**  
 Estado Analítico del Ejercicio del Presupuesto de Egresos  
 Clasificación Administrativa  
 Del 1 de Enero al 31 de Mayo de 2022

Concepto	Egresos				Pagado	Subejercicio
	Aprobado	Ampliaciones/ (Reducciones)	Modificado	Devengado		
	1	2	3 = (1 + 2)	4	5	6 = (3 - 4)
<b>Sin Ramo/Dependencia</b>						
CENTRO DE JUSTICIA PARA LAS MUJERES DEL ESTADO DE SAN LUIS POTOSI	\$11,684,375 \$11,684,375	\$20,111 \$20,111	\$11,704,486 \$11,704,486	\$3,773,376 \$3,773,376	\$3,773,376 \$3,773,376	\$7,931,110 \$7,931,110
			\$0 \$0 \$0 \$0 \$0 \$0			\$0 \$0 \$0 \$0 \$0 \$0
<b>Total del Gasto</b>	<b>\$11,684,375</b>	<b>\$20,111</b>	<b>\$11,704,486</b>	<b>\$3,773,376</b>	<b>\$3,773,376</b>	<b>\$7,931,110</b>

  
 LIC. MONICA KEMP ZAMUDIO  
 COORDINADORA GENERAL DEL CENTRO DE JUSTICIA DE LAS MUJERES

**CENTRO DE JUSTICIA PARA LAS MUJERES EN EL ESTADO**  
**Estado Analítico del Ejercicio del Presupuesto de Egresos**  
**Clasificación Económica (por Tipo de Gasto)**  
**Del 1 de Enero al 31 de Mayo de 2022**

Concepto	Egresos					Subejercicio
	Aprobado 1	Ampliaciones/ (Reducciones) 2	Modificado 3 = (1 + 2)	Devengado 4	Pagado 5	
Gasto Corriente	11,684,375	20,111	11,704,486	3,773,376	3,773,376	7,931,110
Gasto de Capital	0	0	0	0	0	0
Amortización de la Deuda y Disminución de Pasivos	0	0	0	0	0	0
Pensiones y Jubilaciones	0	0	0	0	0	0
Participaciones	0	0	0	0	0	0
<b>Total del Gasto</b>	<b>11,684,375</b>	<b>20,111</b>	<b>11,704,486</b>	<b>3,773,376</b>	<b>3,773,376</b>	<b>7,931,110</b>




LIC. MONICA KEMP ZAMUDIO  
 COORDINADORA GENERAL DEL CENTRO DE JUSTICIA DE LAS MUJERES

CENTRO DE JUSTICIA PARA LAS MUJERES EN EL ESTADO  
 Estado Analítico de Ejercicio del Presupuesto de Egresos  
 Clasificación por Objeto del Gasto (Capítulo y Concepto)  
 Del 1 de Enero al 31 de Mayo de 2022

Concepto	Egresos			Subgerencia	
	Aprobado 1	Ampliaciones/ (Reducciones) 2	Modificado 3 = (1 + 2)		
			4	5	6 = (3 - 4)
<b>Servicios Personales</b>					
Remuneraciones al Personal de Carácter Permanente	9,008,711	-138,831	8,869,880	3,080,782	5,789,098
Remuneraciones al Personal de Carácter Transitorio	6,461,624	-8,831	6,452,792	2,538,141	3,914,651
Remuneraciones Adicionales y Especiales	0	0	0	0	0
Seguridad Social	972,069	0	972,069	62,081	909,988
Otras Prestaciones Sociales y Económicas	1,336,289	0	1,336,289	427,168	909,121
Provisiones	108,730	0	108,730	53,392	55,337
Pago de Estímulos a Servidores Públicos	130,000	-130,000	0	0	0
<b>Materiales y Suministros</b>					
Materiales de Administración, Emisión de Documentos y Artículos Oficiales	970,814	-22,177	948,638	251,384	697,253
Alimentos y Utensilios	293,872	34,871	328,743	35,473	293,270
Materiales Primas y Materiales de Producción y Comercialización	109,876	35,751	145,627	40,371	105,256
Materiales y Artículos de Construcción y de Reparación	0	0	0	0	0
Productos Químicos, Farmacéuticos y de Laboratorio	40,251	-3,561	36,690	33,875	2,814
Combustibles, Lubricantes y Aditivos	148,887	-101,883	47,014	118	46,896
Vestuario, Blancos, Prendas de Protección y Artículos Deportivos	338,316	-85,089	253,217	111,165	142,052
Materiales y Suministros Para Seguridad	0	49,709	49,709	0	49,709
Herramientas, Refacciones y Accesorios Menores	0	0	0	0	0
<b>Servicios Generales</b>					
Servicios Básicos	39,602	48,036	87,638	30,382	57,256
Servicios de Arrendamiento	1,695,849	190,119	1,885,968	441,209	1,444,759
Servicios Profesionales, Científicos, Técnicos y Otros Servicios	713,512	-190,541	522,971	203,675	319,296
Servicios Financieros, Bancarios y Comerciales	242,187	-86,149	156,038	23,394	132,644
Servicios de Instalación, Reparación, Mantenimiento y Conservación	150,274	181,786	332,060	51,968	280,092
Servicios de Comunicación Social y Publicidad	70,834	-9,603	61,225	41,045	20,180
Servicios de Traslado y Viáticos	427,741	111,056	538,796	92,762	446,034
Servicios Oficiales	0	172,253	172,253	0	172,253
Otros Servicios Generales	0	0	0	0	0
<b>Transferencias, Asignaciones, Subsidios y Otras Ayudas</b>					
Transferencias Internas y Asignaciones al Sector Público	326	11,322	11,648	3,386	8,262
Transferencias al Resto del Sector Público	9,000	-9,000	0	0	0
Subsidios y Subvenciones	0	0	0	0	0
Ayudas Sociales	9,000	0	9,000	0	9,000
Pensiones y Jubilaciones	0	0	0	0	0
Transferencias a Fideicomisos, Mandatos y Otros Análogos	0	0	0	0	0
Transferencias a la Seguridad Social	0	0	0	0	0
Donativos	0	0	0	0	0
<b>Bienes Muebles, Inmuebles e Intangibles</b>					
Mobiliario y Equipo de Administración	0	0	0	0	0
Mobiliario y Equipo Educativo y Recreativo	0	0	0	0	0
Equipo e Instrumental Médico y de Laboratorio	0	0	0	0	0
Vehículos y Equipo de Transporte	0	0	0	0	0
Equipo de Defensa y Seguridad	0	0	0	0	0
Maquinaria, Otros Equipos y Herramientas	0	0	0	0	0
Activos Biológicos	0	0	0	0	0
Bienes Inmuebles	0	0	0	0	0
Activos Intangibles	0	0	0	0	0
<b>Inversión Pública</b>					
Obra Pública en Bienes de Dominio Público	0	0	0	0	0
Obra Pública en Bienes Propios	0	0	0	0	0
Proyectos Productivos y Acciones de Fomento	0	0	0	0	0

CENTRO DE JUSTICIA PARA LAS MUJERES EN EL ESTADO  
 Estado Analítico del Ejercicio del Presupuesto de Egresos  
 Clasificación por Objeto del Gasto (Capítulo y Concepto)  
 Del 1 de Enero al 31 de Mayo de 2022

Concepto	Egresos					Subjercicio 6 = (3 + 4)
	Aprobado 1	Ampliaciones/ (Reducciones) 2	Modificado 3 = (1 + 2)	Devengado 4	Pagado 5	
<b>Inversiones Financieras y Otras Provisiones</b>						
Inversiones Para el Fomento de Actividades Productivas	0	0	0	0	0	0
Acciones y Participaciones de Capital	0	0	0	0	0	0
Compra de Títulos y Valores	0	0	0	0	0	0
Concesión de Préstamos	0	0	0	0	0	0
Otras Inversiones Financieras	0	0	0	0	0	0
Inversiones en Fideicomisos, Mandatos y Otros Análogos	0	0	0	0	0	0
Otras Inversiones Financieras	0	0	0	0	0	0
Provisiones para Contingencias y Otras Erogaciones Especiales	0	0	0	0	0	0
Participaciones y Aportaciones	0	0	0	0	0	0
Participaciones	0	0	0	0	0	0
Aportaciones	0	0	0	0	0	0
Convenios	0	0	0	0	0	0
Deuda Pública	0	0	0	0	0	0
Amortización de la Deuda Pública	0	0	0	0	0	0
Intereses de la Deuda Pública	0	0	0	0	0	0
Comisiones de la Deuda Pública	0	0	0	0	0	0
Gastos de la Deuda Pública	0	0	0	0	0	0
Costo por Coberturas	0	0	0	0	0	0
Apoyos Financieros	0	0	0	0	0	0
Adeudos de Ejercicios Fiscales Anteriores (Adelitas)	0	0	0	0	0	0
<b>Total del Gasto</b>	<b>11,664,375</b>	<b>20,111</b>	<b>11,704,485</b>	<b>3,773,376</b>	<b>3,773,376</b>	<b>7,931,110</b>



LIC. MÓNICA KEMP ZAMUDIO  
 COORDINADORA GENERAL DEL CENTRO DE JUSTICIA DE LAS MUJERES

**CENTRO DE JUSTICIA PARA LAS MUJERES EN EL ESTADO**  
**Estado Analítico del Ejercicio del Presupuesto de Egresos**  
**Clasificación Funcional (Finalidad y Función)**  
**Del 1 de Enero al 31 de Mayo de 2022**

Concepto	Egresos					
	Aprobado 1	Ampliaciones/ (Reducciones) 2	Modificado 3 = (1 + 2)	Devengado 4	Pagado 5	Subejercicio 6 = (3 - 4)
<b>Gobierno</b>	0	0	0	0	0	0
Legislación						
Justicia						
Coordinación de la Política de Gobierno						
Relaciones Exteriores						
Asuntos Financieros y Hacendarios						
Seguridad Nacional						
Asuntos de Orden Público y de Seguridad Interior						
Otros Servicios Generales						
<b>Desarrollo Social</b>	11,684,375	20,111	11,704,486	3,773,376	3,773,376	7,931,110
Protección Ambiental						
Vivienda y Servicios a la Comunidad						
Salud						
Recreación, Cultura y Otras Manifestaciones Sociales						
Educación						
Protección Social						
Otros Asuntos Sociales	11,684,375	20,111	11,704,486	3,773,376	3,773,376	7,931,110
<b>Desarrollo Económico</b>	0	0	0	0	0	0
Asuntos Económicos, Comerciales y Laborales en General						
Agricultura, Silvicultura, Pesca y Caza						
Combustibles y Energía						
Minería, Manufacturas y Construcción						
Transporte						
Comunicaciones						
Turismo						
Ciencia, Tecnología e Innovación						
Otros Industrias y Otros Asuntos Económicos						
<b>Otras no Clasificadas en Funciones Anteriores</b>	0	0	0	0	0	0
Transacciones de la Deuda Pública / Costo Financiero de la Deuda						
Transferencias, Participaciones y Aportaciones entre Diferentes Niveles y Ordenes de Gobierno						
Saneamiento del Sistema Financiero						
Adelantos de Ejercicios Fiscales Anteriores						
<b>Total del Gasto</b>	<b>11,684,375</b>	<b>20,111</b>	<b>11,704,486</b>	<b>3,773,376</b>	<b>3,773,376</b>	<b>7,931,110</b>



LIC. MONICA KEMP ZAMUDIO  
 COORDINADORA GENERAL DEL CENTRO DE JUSTICIA DE LAS MUJERES





Ucr: SUPERVISOR  
Rep: rptEstadoPresupuestoEgresos\_FF

## CENTRO DE JUSTICIA PARA LAS MUJERES EN EL ESTADO SAN LUIS POTOSÍ

Estado del Ejercicio del Presupuesto por Fuente de Financiamiento Al 31/may./2022

Fecha y hora de Impresión 09/jun./2022  
07:47 p. m.

Objeto del Gasto	Unidad Administrativa	Aprobado	Ampliaciones / (Reducciones)	Presupuesto Vigente	Comprometido	Presupuesto Disponible para Comprometer	Devengado	Comprometid o No Devengado	Presupuesto Sin Devengar	Ejercido	Pagado	Cuentas por Pagar Deuda
<b>01</b>	<b>TRANSFERENCIA DE GOBIERNO DEL ESTADO</b>											
1000	SERVICIOS PERSONALES	\$9,008,711.46	-\$138,831.46	\$8,869,880.00	\$8,869,880.00	\$0.00	\$3,080,782.23	\$5,789,097.77	\$5,789,097.77	\$3,080,782.23	\$3,080,782.23	\$0.00
1100	REMUNERACIONES AL PERSONAL DE CARÁCTER PE	\$6,461,623.56	-\$8,831.46	\$6,452,792.10	\$6,452,792.10	\$0.00	\$2,538,140.89	\$3,914,651.21	\$3,914,651.21	\$2,538,140.89	\$2,538,140.89	\$0.00
1130	Sueldos base al personal permanente	\$6,461,623.56	-\$8,831.46	\$6,452,792.10	\$6,452,792.10	\$0.00	\$2,538,140.89	\$3,914,651.21	\$3,914,651.21	\$2,538,140.89	\$2,538,140.89	\$0.00
1131	Sueldos base al personal permanente	\$5,926,472.64	-\$8,831.46	\$5,917,641.18	\$5,917,641.18	\$0.00	\$2,315,161.34	\$3,602,479.84	\$3,602,479.84	\$2,315,161.34	\$2,315,161.34	\$0.00
1132	Complemento de sueldo	\$535,150.92	\$0.00	\$535,150.92	\$535,150.92	\$0.00	\$222,979.55	\$312,171.37	\$312,171.37	\$222,979.55	\$222,979.55	\$0.00
1300	REMUNERACIONES ADICIONALES Y ESPECIALES	\$972,069.06	\$0.00	\$972,069.06	\$972,069.06	\$0.00	\$62,080.91	\$909,988.15	\$909,988.15	\$62,080.91	\$62,080.91	\$0.00
1320	Primas de vacaciones, dominical y gratificación de fin de	\$972,069.06	\$0.00	\$972,069.06	\$972,069.06	\$0.00	\$62,080.91	\$909,988.15	\$909,988.15	\$62,080.91	\$62,080.91	\$0.00
1321	Primas de vacaciones, dominical y gratificación de fin de	\$67,636.26	\$0.00	\$67,636.26	\$67,636.26	\$0.00	\$62,080.91	\$67,636.26	\$67,636.26	\$62,080.91	\$62,080.91	\$0.00
1323	Gratificaciones anuales	\$904,432.80	\$0.00	\$904,432.80	\$904,432.80	\$0.00	\$0.00	\$5,555.35	\$5,555.35	\$62,080.91	\$62,080.91	\$0.00
1400	SEGURIDAD SOCIAL	\$1,336,288.98	\$0.00	\$1,336,288.98	\$1,336,288.98	\$0.00	\$427,167.94	\$909,121.04	\$909,121.04	\$427,167.94	\$427,167.94	\$0.00
1410	Aportaciones de seguridad social	\$608,560.20	\$0.00	\$608,560.20	\$608,560.20	\$0.00	\$182,165.78	\$426,394.42	\$426,394.42	\$182,165.78	\$182,165.78	\$0.00
1411	Aportaciones de seguridad social	\$608,560.20	\$0.00	\$608,560.20	\$608,560.20	\$0.00	\$182,165.78	\$426,394.42	\$426,394.42	\$182,165.78	\$182,165.78	\$0.00
1420	Aportaciones a fondos de vivienda	\$361,080.18	\$0.00	\$361,080.18	\$361,080.18	\$0.00	\$108,635.11	\$252,445.07	\$252,445.07	\$108,635.11	\$108,635.11	\$0.00
1421	Aportaciones a fondos de vivienda	\$361,080.18	\$0.00	\$361,080.18	\$361,080.18	\$0.00	\$108,635.11	\$252,445.07	\$252,445.07	\$108,635.11	\$108,635.11	\$0.00
1430	Aportaciones al sistema para el retiro	\$366,648.60	\$0.00	\$366,648.60	\$366,648.60	\$0.00	\$136,337.05	\$230,311.55	\$230,311.55	\$136,337.05	\$136,337.05	\$0.00
1431	Aportaciones al sistema para el retiro	\$366,648.60	\$0.00	\$366,648.60	\$366,648.60	\$0.00	\$136,337.05	\$230,311.55	\$230,311.55	\$136,337.05	\$136,337.05	\$0.00
1500	OTRAS PRESTACIONES SOCIALES Y ECONÓMICAS	\$108,729.86	\$0.00	\$108,729.86	\$108,729.86	\$0.00	\$53,392.49	\$55,337.37	\$55,337.37	\$53,392.49	\$53,392.49	\$0.00
1540	Prestaciones contractuales	\$108,729.86	\$0.00	\$108,729.86	\$108,729.86	\$0.00	\$53,392.49	\$55,337.37	\$55,337.37	\$53,392.49	\$53,392.49	\$0.00
1541	Prestaciones contractuales mensuales	\$12,000.00	\$0.00	\$12,000.00	\$12,000.00	\$0.00	\$5,000.00	\$7,000.00	\$7,000.00	\$5,000.00	\$5,000.00	\$0.00
1542	Prestaciones contractuales anuales	\$96,729.86	\$0.00	\$96,729.86	\$96,729.86	\$0.00	\$48,392.49	\$48,337.37	\$48,337.37	\$48,392.49	\$48,392.49	\$0.00
1600	PREVISIONES	\$130,000.00	-\$130,000.00	\$0.00	\$0.00	\$0.00	\$0.00	\$0.00	\$0.00	\$0.00	\$0.00	\$0.00
1610	Previsiones de carácter laboral, económica y de segunda	\$130,000.00	-\$130,000.00	\$0.00	\$0.00	\$0.00	\$0.00	\$0.00	\$0.00	\$0.00	\$0.00	\$0.00
1611	Previsiones de carácter laboral, económica y de segunda	\$130,000.00	-\$130,000.00	\$0.00	\$0.00	\$0.00	\$0.00	\$0.00	\$0.00	\$0.00	\$0.00	\$0.00
2000	MATERIALES Y SUMINISTROS	\$970,814.16	-\$22,176.66	\$948,637.50	\$948,637.50	\$697,253.30	\$251,384.20	\$697,253.30	\$697,253.30	\$251,384.20	\$251,384.20	\$0.00
2100	MATERIALES DE ADMINISTRACIÓN, EMISIÓN DE DOC	\$293,872.28	\$34,870.72	\$328,743.00	\$328,743.00	\$293,270.08	\$35,472.92	\$293,270.08	\$293,270.08	\$35,472.92	\$35,472.92	\$0.00
2110	Materiales, útiles y equipos menores de oficina	\$115,601.77	\$69,809.23	\$185,411.00	\$185,411.00	\$173,056.06	\$12,354.94	\$173,056.06	\$173,056.06	\$12,354.94	\$12,354.94	\$0.00
2111	Materiales, útiles y equipos menores de oficina	\$115,601.77	\$69,809.23	\$185,411.00	\$185,411.00	\$173,056.06	\$12,354.94	\$173,056.06	\$173,056.06	\$12,354.94	\$12,354.94	\$0.00
2120	Materiales y útiles de impresión y reproducción	\$0.00	\$3,364.00	\$3,364.00	\$3,364.00	\$0.00	\$3,364.00	\$0.00	\$0.00	\$3,364.00	\$3,364.00	\$0.00
2121	Materiales y útiles de impresión y reproducción	\$0.00	\$3,364.00	\$3,364.00	\$3,364.00	\$0.00	\$3,364.00	\$0.00	\$0.00	\$3,364.00	\$3,364.00	\$0.00



Ucr: SUPERVISOR  
Rep: rptEstadoPresupuestoEgresos\_FF

## CENTRO DE JUSTICIA PARA LAS MUJERES EN EL ESTADO SAN LUIS POTOSI

Estado del Ejercicio del Presupuesto por Fuente de Financiamiento Al 31/may./2022

Fecha y hora de impresión: 09/jun./2022 07:47 p. m.

Objeto del Gasto	Unidad Administrativa	Aprobado	Ampliaciones / (Reducciones)	Presupuesto Vigente	Comprometido	Presupuesto Disponible para Comprometer	Devengado	Comprometido o No Devengado	Presupuesto Sin Devengar	Ejercido	Pagado	Cuentas por Pagar Deuda
2140	Materiales, útiles y equipos menores de tecnologías de la	\$43,526.13	-\$6,921.13	\$36,605.00	\$11,828.02	\$24,776.98	\$11,828.02	\$0.00	\$24,776.98	\$11,828.02	\$11,828.02	\$0.00
2141	Materiales, útiles y equipos menores de tecnologías de la	\$43,526.13	-\$6,921.13	\$36,605.00	\$11,828.02	\$24,776.98	\$11,828.02	\$0.00	\$24,776.98	\$11,828.02	\$11,828.02	\$0.00
2150	Materiales impresos e información digital	\$7,836.34	-\$1,102.34	\$6,734.00	\$4,252.56	\$2,481.44	\$4,252.56	\$0.00	\$2,481.44	\$4,252.56	\$4,252.56	\$0.00
2151	Materiales impresos e información digital	\$7,836.34	-\$1,102.34	\$6,734.00	\$4,252.56	\$2,481.44	\$4,252.56	\$0.00	\$2,481.44	\$4,252.56	\$4,252.56	\$0.00
2160	Materiales de limpieza	\$128,908.04	-\$30,219.04	\$98,689.00	\$3,673.40	\$93,015.60	\$3,673.40	\$0.00	\$93,015.60	\$3,673.40	\$3,673.40	\$0.00
2161	Materiales de limpieza	\$128,908.04	-\$30,219.04	\$98,689.00	\$3,673.40	\$93,015.60	\$3,673.40	\$0.00	\$93,015.60	\$3,673.40	\$3,673.40	\$0.00
2200	ALIMENTOS Y UTENSILIOS	\$109,876.23	\$35,750.77	\$145,627.00	\$40,370.67	\$105,256.33	\$40,370.67	\$0.00	\$105,256.33	\$40,370.67	\$40,370.67	\$0.00
2210	Productos alimenticios para personas	\$108,368.23	\$37,258.77	\$145,627.00	\$40,370.67	\$105,256.33	\$40,370.67	\$0.00	\$105,256.33	\$40,370.67	\$40,370.67	\$0.00
2211	Productos alimenticios para personas	\$108,368.23	\$37,258.77	\$145,627.00	\$40,370.67	\$105,256.33	\$40,370.67	\$0.00	\$105,256.33	\$40,370.67	\$40,370.67	\$0.00
2212	Alimentación en eventos oficiales	\$7,779.36	\$7,228.68	\$15,007.94	\$15,007.91	\$0.03	\$15,007.91	\$0.00	\$0.03	\$15,007.91	\$15,007.91	\$0.00
2230	Utensilios para el servicio de alimentación	\$1,508.00	-\$1,508.00	\$0.00	\$0.00	\$0.00	\$0.00	\$0.00	\$0.00	\$0.00	\$0.00	\$0.00
2231	Utensilios para el servicio de alimentación	\$1,508.00	-\$1,508.00	\$0.00	\$0.00	\$0.00	\$0.00	\$0.00	\$0.00	\$0.00	\$0.00	\$0.00
2400	MATERIALES Y ARTÍCULOS DE CONSTRUCCIÓN Y DE	\$40,250.93	-\$3,561.43	\$36,689.50	\$33,875.50	\$2,814.00	\$33,875.50	\$0.00	\$2,814.00	\$33,875.50	\$33,875.50	\$0.00
2460	Materiales eléctricos y electrónico	\$12,516.02	-\$12,239.52	\$276.50	\$276.50	\$0.00	\$276.50	\$0.00	\$0.00	\$276.50	\$276.50	\$0.00
2461	Materiales eléctricos y electrónico	\$12,516.02	-\$12,239.52	\$276.50	\$276.50	\$0.00	\$276.50	\$0.00	\$0.00	\$276.50	\$276.50	\$0.00
2480	Materiales complementarios	\$27,614.91	\$5,764.09	\$33,379.00	\$33,379.00	\$0.00	\$33,379.00	\$0.00	\$0.00	\$33,379.00	\$33,379.00	\$0.00
2481	Materiales complementarios	\$27,614.91	\$5,764.09	\$33,379.00	\$33,379.00	\$0.00	\$33,379.00	\$0.00	\$0.00	\$33,379.00	\$33,379.00	\$0.00
2490	Otros materiales y artículos de construcción y reparación	\$120.00	\$2,914.00	\$3,034.00	\$220.00	\$2,814.00	\$220.00	\$0.00	\$2,814.00	\$220.00	\$220.00	\$0.00
2491	Otros materiales y artículos de construcción y reparación	\$120.00	\$2,914.00	\$3,034.00	\$220.00	\$2,814.00	\$220.00	\$0.00	\$2,814.00	\$220.00	\$220.00	\$0.00
2500	PRODUCTOS QUÍMICOS, FARMACÉUTICOS Y DE LABI	\$148,897.20	-\$101,883.20	\$47,014.00	\$118.00	\$46,896.00	\$118.00	\$0.00	\$46,896.00	\$118.00	\$118.00	\$0.00
2520	Fertilizantes, pesticidas y otros agroquímicos	\$0.00	\$1,200.00	\$1,200.00	\$0.00	\$1,200.00	\$0.00	\$0.00	\$1,200.00	\$0.00	\$0.00	\$0.00
2521	Fertilizantes, pesticidas y otros agroquímicos	\$0.00	\$1,200.00	\$1,200.00	\$0.00	\$1,200.00	\$0.00	\$0.00	\$1,200.00	\$0.00	\$0.00	\$0.00
2530	Medicinas y productos farmacéuticos	\$0.00	\$2,941.00	\$2,941.00	\$0.00	\$2,941.00	\$0.00	\$0.00	\$2,941.00	\$0.00	\$0.00	\$0.00
2531	Medicinas y productos farmacéuticos	\$0.00	\$2,941.00	\$2,941.00	\$0.00	\$2,941.00	\$0.00	\$0.00	\$2,941.00	\$0.00	\$0.00	\$0.00
2540	Materiales, accesorios y suministros médicos	\$148,897.20	-\$106,024.20	\$42,873.00	\$118.00	\$42,755.00	\$118.00	\$0.00	\$42,755.00	\$118.00	\$118.00	\$0.00
2541	Materiales, accesorios y suministros médicos	\$148,897.20	-\$106,024.20	\$42,873.00	\$118.00	\$42,755.00	\$118.00	\$0.00	\$42,755.00	\$118.00	\$118.00	\$0.00
2600	COMBUSTIBLES, LUBRICANTES Y ADITIVOS	\$338,315.61	-\$85,098.61	\$253,217.00	\$111,164.98	\$142,052.02	\$111,164.98	\$0.00	\$142,052.02	\$111,164.98	\$111,164.98	\$0.00
2610	Combustibles, lubricantes y aditivos	\$338,315.61	-\$85,098.61	\$253,217.00	\$111,164.98	\$142,052.02	\$111,164.98	\$0.00	\$142,052.02	\$111,164.98	\$111,164.98	\$0.00
2611	Combustibles, lubricantes y aditivos	\$338,315.61	-\$85,098.61	\$253,217.00	\$111,164.98	\$142,052.02	\$111,164.98	\$0.00	\$142,052.02	\$111,164.98	\$111,164.98	\$0.00
2700	VESTUARIO, BLANCOS, PRENDAS DE PROTECCIÓN Y	\$0.00	\$49,708.00	\$49,708.00	\$0.00	\$49,708.00	\$0.00	\$0.00	\$49,708.00	\$0.00	\$0.00	\$0.00
2710	Vestuario y uniformes	\$0.00	\$200.00	\$200.00	\$0.00	\$200.00	\$0.00	\$0.00	\$200.00	\$0.00	\$0.00	\$0.00



Ucr: SUPERVISOR  
 Rep: rptEstadoPresupuestoEgresos\_FF

**CENTRO DE JUSTICIA PARA LAS MUJERES EN EL ESTADO  
 SAN LUIS POTOSI**  
 Estado del Ejercicio del Presupuesto por Fuente de Financiamiento Al 31/may./2022

Fecha y hora de impresión: 09Jun./2022 07:47 p. m.

Objeto del Gasto	Unidad Administrativa	Aprobado	Ampliaciones / (Reducciones)	Presupuesto Vigente	Comprometido	Disponible para Comprometer	Devengado	Comprometido o No Devengado	Presupuesto Sin Devengar	Ejercido	Pagado	Cuentas por Pagar	
												Deuda	Deuda
2711	Vestuario y uniformes	\$0.00	\$200.00	\$200.00	\$0.00	\$200.00	\$0.00	\$0.00	\$200.00	\$0.00	\$0.00	\$0.00	\$0.00
2750	Blanco y otros productos textiles, excepto prendas de vestir	\$0.00	\$49,509.00	\$49,509.00	\$0.00	\$49,509.00	\$0.00	\$0.00	\$49,509.00	\$0.00	\$0.00	\$0.00	\$0.00
2751	Blanco y otros productos textiles, excepto prendas de vestir	\$0.00	\$49,509.00	\$49,509.00	\$0.00	\$49,509.00	\$0.00	\$0.00	\$49,509.00	\$0.00	\$0.00	\$0.00	\$0.00
2900	HERRAMIENTAS, REFACCIONES Y ACCESORIOS MEN	\$39,601.91	\$48,036.09	\$87,638.00	\$30,382.13	\$57,255.87	\$30,382.13	\$0.00	\$57,255.87	\$30,382.13	\$30,382.13	\$0.00	\$0.00
2910	Herramientas menores	\$6,473.48	-\$5,633.48	\$840.00	\$499.00	\$341.00	\$499.00	\$0.00	\$341.00	\$499.00	\$499.00	\$0.00	\$0.00
2911	Herramientas menores	\$6,473.48	-\$5,633.48	\$840.00	\$499.00	\$341.00	\$499.00	\$0.00	\$341.00	\$499.00	\$499.00	\$0.00	\$0.00
2920	Refacciones y accesorios menores de edificios	\$5,131.66	\$4,238.34	\$9,370.00	\$692.13	\$9,677.87	\$692.13	\$0.00	\$9,677.87	\$692.13	\$692.13	\$0.00	\$0.00
2921	Refacciones y accesorios menores de edificios	\$5,131.66	\$4,238.34	\$9,370.00	\$692.13	\$9,677.87	\$692.13	\$0.00	\$9,677.87	\$692.13	\$692.13	\$0.00	\$0.00
2940	Refacciones y accesorios menores de equipo de comput	\$9,966.57	\$24,848.43	\$34,815.00	\$91.00	\$34,724.00	\$91.00	\$0.00	\$34,724.00	\$91.00	\$91.00	\$0.00	\$0.00
2941	Refacciones y accesorios menores de equipo de comput	\$9,966.57	\$24,848.43	\$34,815.00	\$91.00	\$34,724.00	\$91.00	\$0.00	\$34,724.00	\$91.00	\$91.00	\$0.00	\$0.00
2960	Refacciones y accesorios menores de equipo de transport	\$18,030.20	\$24,582.80	\$42,613.00	\$29,100.00	\$13,513.00	\$29,100.00	\$0.00	\$13,513.00	\$29,100.00	\$29,100.00	\$0.00	\$0.00
2961	Refacciones y accesorios menores de equipo de transport	\$18,030.20	\$24,582.80	\$42,613.00	\$29,100.00	\$13,513.00	\$29,100.00	\$0.00	\$13,513.00	\$29,100.00	\$29,100.00	\$0.00	\$0.00
3000	<b>SERVICIOS GENERALES</b>	<b>\$1,695,849.38</b>	<b>\$190,118.87</b>	<b>\$1,885,968.25</b>	<b>\$441,209.36</b>	<b>\$1,444,758.89</b>	<b>\$441,209.36</b>	<b>\$0.00</b>	<b>\$1,444,758.89</b>	<b>\$441,209.36</b>	<b>\$441,209.36</b>	<b>\$0.00</b>	<b>\$0.00</b>
3100	<b>SERVICIOS BÁSICOS</b>	<b>\$713,511.68</b>	<b>-\$190,540.58</b>	<b>\$522,971.10</b>	<b>\$203,674.83</b>	<b>\$319,296.27</b>	<b>\$203,674.83</b>	<b>\$0.00</b>	<b>\$319,296.27</b>	<b>\$203,674.83</b>	<b>\$203,674.83</b>	<b>\$0.00</b>	<b>\$0.00</b>
3110	Energía eléctrica	\$559,488.62	-\$234,260.84	\$355,227.78	\$156,195.06	\$199,032.72	\$156,195.06	\$0.00	\$199,032.72	\$156,195.06	\$156,195.06	\$0.00	\$0.00
3111	Energía eléctrica	\$559,488.62	-\$234,260.84	\$355,227.78	\$156,195.06	\$199,032.72	\$156,195.06	\$0.00	\$199,032.72	\$156,195.06	\$156,195.06	\$0.00	\$0.00
3113	Otros pagos derivados de la prestación del servicio electr	\$200,000.00	-\$200,000.00	\$0.00	\$0.00	\$0.00	\$0.00	\$0.00	\$0.00	\$0.00	\$0.00	\$0.00	\$0.00
3130	Agua	\$14,800.37	\$38,950.39	\$53,750.76	\$20,351.43	\$33,399.33	\$20,351.43	\$0.00	\$33,399.33	\$20,351.43	\$20,351.43	\$0.00	\$0.00
3131	Agua	\$14,800.37	\$38,950.39	\$53,750.76	\$20,351.43	\$33,399.33	\$20,351.43	\$0.00	\$33,399.33	\$20,351.43	\$20,351.43	\$0.00	\$0.00
3140	Telefonía tradicional	\$81,121.50	\$14,901.18	\$96,022.68	\$20,299.32	\$75,723.36	\$20,299.32	\$0.00	\$75,723.36	\$20,299.32	\$20,299.32	\$0.00	\$0.00
3141	Telefonía tradicional	\$81,121.50	\$14,901.18	\$96,022.68	\$20,299.32	\$75,723.36	\$20,299.32	\$0.00	\$75,723.36	\$20,299.32	\$20,299.32	\$0.00	\$0.00
3150	Telefonía celular	\$24,586.00	-\$8,398.00	\$16,188.00	\$6,397.00	\$9,791.00	\$6,397.00	\$0.00	\$9,791.00	\$6,397.00	\$6,397.00	\$0.00	\$0.00
3151	Telefonía celular	\$24,586.00	-\$8,398.00	\$16,188.00	\$6,397.00	\$9,791.00	\$6,397.00	\$0.00	\$9,791.00	\$6,397.00	\$6,397.00	\$0.00	\$0.00
3180	Servicios postales y telegráficos	\$3,515.19	-\$1,733.31	\$1,781.88	\$432.02	\$1,349.86	\$432.02	\$0.00	\$1,349.86	\$432.02	\$432.02	\$0.00	\$0.00
3181	Servicios postales y telegráficos	\$3,515.19	-\$1,733.31	\$1,781.88	\$432.02	\$1,349.86	\$432.02	\$0.00	\$1,349.86	\$432.02	\$432.02	\$0.00	\$0.00
3200	<b>SERVICIOS DE ARRENDAMIENTO</b>	<b>\$242,187.15</b>	<b>-\$66,146.87</b>	<b>\$156,038.28</b>	<b>\$23,394.20</b>	<b>\$132,644.08</b>	<b>\$23,394.20</b>	<b>\$0.00</b>	<b>\$132,644.08</b>	<b>\$23,394.20</b>	<b>\$23,394.20</b>	<b>\$0.00</b>	<b>\$0.00</b>
3220	Arrendamiento de edificios	\$150,000.00	-\$150,000.00	\$0.00	\$0.00	\$0.00	\$0.00	\$0.00	\$0.00	\$0.00	\$0.00	\$0.00	\$0.00
3221	Arrendamiento de edificios	\$150,000.00	-\$150,000.00	\$0.00	\$0.00	\$0.00	\$0.00	\$0.00	\$0.00	\$0.00	\$0.00	\$0.00	\$0.00
3230	Arrendamiento de mobiliario y equipo de administración, i	\$92,187.15	\$41,393.13	\$133,580.28	\$23,394.20	\$110,186.08	\$23,394.20	\$0.00	\$110,186.08	\$23,394.20	\$23,394.20	\$0.00	\$0.00
3231	Arrendamiento de mobiliario y equipo de administración, i	\$92,187.15	\$41,393.13	\$133,580.28	\$23,394.20	\$110,186.08	\$23,394.20	\$0.00	\$110,186.08	\$23,394.20	\$23,394.20	\$0.00	\$0.00
3270	Arrendamiento de activos intangibles	\$0.00	\$3,898.08	\$3,898.08	\$0.00	\$3,898.08	\$0.00	\$0.00	\$3,898.08	\$0.00	\$0.00	\$0.00	\$0.00

**CENTRO DE JUSTICIA PARA LAS MUJERES EN EL ESTADO  
SAN LUIS POTOSÍ**

Estado del Ejercicio del Presupuesto por Fuente de Financiamiento Al 31/may./2022



Usr: SUPERVISOR  
Rep: rptEstadoPresupuestoEgresos\_FF

Fecha y hora de Impresión | 09/jun./2022  
07:47 p. m.

Objeto del Gasto	Aprobado	Ampliaciones / (Reducciones)	Presupuesto Vigente	Presupuesto Disponible para Comprometer		Comprometido o No Devengado		Presupuesto Sin Devengar	Ejercido	Pagado	Cuentas por Pagar Deuda
				Comprometido	Disponibilidad para Comprometer	Devengado	Devengado				
3271 Arrendamiento de activos intangibles	\$0.00	\$3,898.08	\$3,898.08	\$0.00	\$3,898.08	\$0.00	\$0.00	\$3,898.08	\$0.00	\$0.00	\$0.00
3290 Otros arrendamientos	\$0.00	\$18,559.92	\$18,559.92	\$0.00	\$18,559.92	\$0.00	\$0.00	\$18,559.92	\$0.00	\$0.00	\$0.00
3291 Otros arrendamientos	\$0.00	\$18,559.92	\$18,559.92	\$0.00	\$18,559.92	\$0.00	\$0.00	\$18,559.92	\$0.00	\$0.00	\$0.00
<b>3300 SERVICIOS PROFESIONALES, CIENTÍFICOS, TÉCNICO</b>	<b>\$150,274.00</b>	<b>\$181,785.68</b>	<b>\$332,059.68</b>	<b>\$51,968.00</b>	<b>\$280,091.68</b>	<b>\$0.00</b>	<b>\$51,968.00</b>	<b>\$280,091.68</b>	<b>\$51,968.00</b>	<b>\$51,968.00</b>	<b>\$0.00</b>
3310 Servicios legales, de contabilidad, auditoría y relacionado	\$106,488.00	\$15,480.96	\$121,968.96	\$40,020.00	\$81,948.96	\$0.00	\$40,020.00	\$81,948.96	\$40,020.00	\$40,020.00	\$0.00
3311 Servicios legales, de contabilidad, auditoría y relacionado	\$106,488.00	\$15,480.96	\$121,968.96	\$40,020.00	\$81,948.96	\$0.00	\$40,020.00	\$81,948.96	\$40,020.00	\$40,020.00	\$0.00
3330 Servicios de consultoría administrativa, procesos, técnica	\$0.00	\$106,551.48	\$106,551.48	\$0.00	\$106,551.48	\$0.00	\$0.00	\$106,551.48	\$0.00	\$0.00	\$0.00
3331 Servicios de consultoría administrativa, procesos, técnica	\$0.00	\$106,551.48	\$106,551.48	\$0.00	\$106,551.48	\$0.00	\$0.00	\$106,551.48	\$0.00	\$0.00	\$0.00
3390 Servicios profesionales, científicos y técnicos integrales	\$43,788.00	\$59,753.24	\$103,539.24	\$11,948.00	\$91,591.24	\$0.00	\$11,948.00	\$91,591.24	\$11,948.00	\$11,948.00	\$0.00
3391 Servicios profesionales, científicos y técnicos integrales	\$43,788.00	\$59,753.24	\$103,539.24	\$11,948.00	\$91,591.24	\$0.00	\$11,948.00	\$91,591.24	\$11,948.00	\$11,948.00	\$0.00
<b>3400 SERVICIOS FINANCIEROS, BANCARIOS Y COMERCIA</b>	<b>\$70,833.50</b>	<b>-\$9,608.31</b>	<b>\$61,225.19</b>	<b>\$41,045.45</b>	<b>\$20,179.74</b>	<b>\$0.00</b>	<b>\$41,045.45</b>	<b>\$20,179.74</b>	<b>\$41,045.45</b>	<b>\$41,045.45</b>	<b>\$0.00</b>
3410 Servicios financieros y bancarios	\$6,618.88	\$14,322.39	\$20,941.27	\$2,659.07	\$18,282.20	\$0.00	\$2,659.07	\$18,282.20	\$2,659.07	\$2,659.07	\$0.00
3411 Servicios financieros y bancarios	\$6,618.88	\$14,322.39	\$20,941.27	\$2,659.07	\$18,282.20	\$0.00	\$2,659.07	\$18,282.20	\$2,659.07	\$2,659.07	\$0.00
3450 Seguro de bienes patrimoniales	\$64,214.62	-\$23,930.70	\$40,283.92	\$38,386.38	\$1,897.54	\$0.00	\$38,386.38	\$1,897.54	\$38,386.38	\$38,386.38	\$0.00
3451 Seguro de bienes patrimoniales	\$64,214.62	-\$23,930.70	\$40,283.92	\$38,386.38	\$1,897.54	\$0.00	\$38,386.38	\$1,897.54	\$38,386.38	\$38,386.38	\$0.00
<b>3500 SERVICIOS DE INSTALACIÓN, REPARACIÓN, MANTEN</b>	<b>\$427,740.81</b>	<b>\$111,055.59</b>	<b>\$538,796.40</b>	<b>\$92,761.94</b>	<b>\$446,034.46</b>	<b>\$0.00</b>	<b>\$92,761.94</b>	<b>\$446,034.46</b>	<b>\$92,761.94</b>	<b>\$92,761.94</b>	<b>\$0.00</b>
3510 Conservación y mantenimiento menor de inmuebles	\$66,887.83	\$110,419.37	\$177,307.20	\$2,552.00	\$174,755.20	\$0.00	\$2,552.00	\$174,755.20	\$2,552.00	\$2,552.00	\$0.00
3511 Conservación y mantenimiento menor de inmuebles	\$66,887.83	\$110,419.37	\$177,307.20	\$2,552.00	\$174,755.20	\$0.00	\$2,552.00	\$174,755.20	\$2,552.00	\$2,552.00	\$0.00
3520 Instalación, reparación y mantenimiento de mobiliario y ei	\$0.00	\$5,481.00	\$5,481.00	\$5,481.00	\$0.00	\$0.00	\$5,481.00	\$0.00	\$5,481.00	\$5,481.00	\$0.00
3521 Instalación, reparación y mantenimiento de mobiliario y ei	\$0.00	\$5,481.00	\$5,481.00	\$5,481.00	\$0.00	\$0.00	\$5,481.00	\$0.00	\$5,481.00	\$5,481.00	\$0.00
3550 Reparación y mantenimiento de equipo de transporte	\$111,283.17	-\$39,797.65	\$71,485.52	\$19,401.72	\$52,093.80	\$0.00	\$19,401.72	\$52,093.80	\$19,401.72	\$19,401.72	\$0.00
3551 Reparación y mantenimiento de equipo de transporte	\$111,283.17	-\$39,797.65	\$71,485.52	\$19,401.72	\$52,093.80	\$0.00	\$19,401.72	\$52,093.80	\$19,401.72	\$19,401.72	\$0.00
3580 Servicios de limpieza y manejo de desechos	\$207,989.52	\$70,480.56	\$278,470.08	\$65,327.22	\$213,142.86	\$0.00	\$65,327.22	\$213,142.86	\$65,327.22	\$65,327.22	\$0.00
3581 Servicios de limpieza y manejo de desechos	\$207,989.52	\$70,480.56	\$278,470.08	\$65,327.22	\$213,142.86	\$0.00	\$65,327.22	\$213,142.86	\$65,327.22	\$65,327.22	\$0.00
3590 Servicios de jardinería y fumigación	\$41,570.29	-\$35,527.69	\$6,042.60	\$0.00	\$6,042.60	\$0.00	\$0.00	\$6,042.60	\$0.00	\$0.00	\$0.00
3591 Servicios de jardinería y fumigación	\$41,570.29	-\$35,527.69	\$6,042.60	\$0.00	\$6,042.60	\$0.00	\$0.00	\$6,042.60	\$0.00	\$0.00	\$0.00
<b>3700 SERVICIOS DE TRASLADOS Y MÁTCOS</b>	<b>\$90,976.24</b>	<b>\$172,253.36</b>	<b>\$263,229.60</b>	<b>\$24,978.54</b>	<b>\$238,251.06</b>	<b>\$0.00</b>	<b>\$24,978.54</b>	<b>\$238,251.06</b>	<b>\$24,978.54</b>	<b>\$24,978.54</b>	<b>\$0.00</b>
3750 Viáticos en el país	\$90,976.24	\$172,253.36	\$263,229.60	\$24,978.54	\$238,251.06	\$0.00	\$24,978.54	\$238,251.06	\$24,978.54	\$24,978.54	\$0.00
3751 Viáticos en el país	\$90,976.24	\$172,253.36	\$263,229.60	\$24,978.54	\$238,251.06	\$0.00	\$24,978.54	\$238,251.06	\$24,978.54	\$24,978.54	\$0.00
<b>3900 OTROS SERVICIOS GENERALES</b>	<b>\$326.00</b>	<b>\$11,322.00</b>	<b>\$11,648.00</b>	<b>\$3,386.40</b>	<b>\$8,261.60</b>	<b>\$0.00</b>	<b>\$3,386.40</b>	<b>\$8,261.60</b>	<b>\$3,386.40</b>	<b>\$3,386.40</b>	<b>\$0.00</b>
3920 Impuestos y derechos	\$326.00	\$11,322.00	\$11,648.00	\$3,386.40	\$8,261.60	\$0.00	\$3,386.40	\$8,261.60	\$3,386.40	\$3,386.40	\$0.00

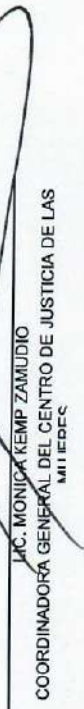


Usr: SUPERVISOR  
Rep: rptEstadoPresupuestoEgresos\_FF

**CENTRO DE JUSTICIA PARA LAS MUJERES EN EL ESTADO  
SAN LUIS POTOSI**  
Estado del Ejercicio del Presupuesto por Fuente de Financiamiento Al 31/may./2022

Fecha y hora de Impresión: 06/jun./2022 07:47 p. m.

Objeto del Gasto	Unidad Administrativa	Aprobado	Ampliaciones / (Reducciones)	Presupuesto Vigente	Comprometido	Presupuesto Disponible para Comprometer	Devengado	Comprometid o No Devengado	Presupuesto Sin Devengar	Ejercido	Pagado	Cuentas por Pagar Deuda
3921	Impuestos y derechos	\$326.00	\$11,322.00	\$11,648.00	\$3,386.40	\$8,261.60	\$3,386.40	\$0.00	\$8,261.60	\$3,386.40	\$3,386.40	\$0.00
4000	TRANSFERENCIAS, ASIGNACIONES, SUBSIDIO	\$9,000.00	-\$9,000.00	\$0.00	\$0.00	\$0.00	\$0.00	\$0.00	\$0.00	\$0.00	\$0.00	\$0.00
4400	AYUDAS SOCIALES	\$9,000.00	-\$9,000.00	\$0.00	\$0.00	\$0.00	\$0.00	\$0.00	\$0.00	\$0.00	\$0.00	\$0.00
4410	Ayudas sociales a personas	\$9,000.00	-\$9,000.00	\$0.00	\$0.00	\$0.00	\$0.00	\$0.00	\$0.00	\$0.00	\$0.00	\$0.00
4411	Ayudas sociales a personas	\$9,000.00	-\$9,000.00	\$0.00	\$0.00	\$0.00	\$0.00	\$0.00	\$0.00	\$0.00	\$0.00	\$0.00
<b>TRANSFERENCIA DE GOBIERNO DEL</b>		<b>\$11,666,376.00</b>	<b>\$20,110.75</b>	<b>\$11,706,486.75</b>	<b>\$3,386,473.56</b>	<b>\$2,142,012.19</b>	<b>\$3,773,375.79</b>	<b>\$5,789,097.77</b>	<b>\$7,931,109.96</b>	<b>\$3,773,375.79</b>	<b>\$3,773,375.79</b>	<b>\$0.00</b>
<b>Total Final</b>		<b>\$11,666,376.00</b>	<b>\$20,110.75</b>	<b>\$11,706,486.75</b>	<b>\$3,386,473.56</b>	<b>\$2,142,012.19</b>	<b>\$3,773,375.79</b>	<b>\$5,789,097.77</b>	<b>\$7,931,109.96</b>	<b>\$3,773,375.79</b>	<b>\$3,773,375.79</b>	<b>\$0.00</b>

  
 M.C. MONICA KEMP ZAMUDIO  
 COORDINADORA GENERAL DEL CENTRO DE JUSTICIA DE LAS MUJERES



Uar: SUPERVISOR  
Rep: rptEstadoPresupuestoEgresos\_PY

## CENTRO DE JUSTICIA PARA LAS MUJERES EN EL ESTADO SAN LUIS POTOSI

Estado del Ejercicio del Presupuesto por Proyecto / Proceso Al 31/may/2022

Fecha y hora de Impresión: 09/jun/2022 07:52 p. m.

Objeto del Gasto	Unidad Administrativa	Aprobado	Ampliaciones / (Reducciones)	Presupuesto Vigente	Presupuesto Disponible para		Comprometido o No Devengado	Presupuesto Sin Devengar	Ejercido	Pagado	Cuentas por Pagar Deuda
					Comprometido	Disponibilizar					
<b>PY01 SERVICIOS PERSONALES</b>											
1000 SERVICIOS PERSONALES		\$9,008,711.46	-\$138,831.46	\$8,869,880.00	\$8,869,880.00	\$0.00	\$5,789,097.77	\$5,789,097.77	\$3,080,782.23	\$3,080,782.23	\$0.00
1100 REMUNERACIONES AL PERSONAL DE CARÁCTER PE		\$6,461,623.56	-\$8,831.46	\$6,452,792.10	\$6,452,792.10	\$0.00	\$3,914,651.21	\$3,914,651.21	\$2,538,140.89	\$2,538,140.89	\$0.00
1130 Sueldos base al personal permanente		\$6,461,623.56	-\$8,831.46	\$6,452,792.10	\$6,452,792.10	\$0.00	\$3,914,651.21	\$3,914,651.21	\$2,538,140.89	\$2,538,140.89	\$0.00
1131 Sueldos base al personal permanente		\$5,926,472.64	-\$8,831.46	\$5,917,641.18	\$5,917,641.18	\$0.00	\$3,602,479.84	\$3,602,479.84	\$2,315,161.34	\$2,315,161.34	\$0.00
1132 Complemento de sueldo		\$535,150.92	\$0.00	\$535,150.92	\$535,150.92	\$0.00	\$312,171.37	\$312,171.37	\$222,979.55	\$222,979.55	\$0.00
1300 REMUNERACIONES ADICIONALES Y ESPECIALES		\$972,069.06	\$0.00	\$972,069.06	\$972,069.06	\$0.00	\$909,988.15	\$909,988.15	\$62,080.91	\$62,080.91	\$0.00
1320 Primas de vacaciones, dominical y gratificación de fin de		\$972,069.06	\$0.00	\$972,069.06	\$972,069.06	\$0.00	\$909,988.15	\$909,988.15	\$62,080.91	\$62,080.91	\$0.00
1321 Primas de vacaciones, dominical y gratificación de fin de		\$97,936.26	\$0.00	\$97,936.26	\$97,936.26	\$0.00	\$5,555.35	\$5,555.35	\$62,080.91	\$62,080.91	\$0.00
1323 Gratificaciones anuales		\$904,432.80	\$0.00	\$904,432.80	\$904,432.80	\$0.00	\$904,432.80	\$904,432.80	\$0.00	\$0.00	\$0.00
1400 SEGURIDAD SOCIAL		\$1,336,288.98	\$0.00	\$1,336,288.98	\$1,336,288.98	\$0.00	\$909,121.04	\$909,121.04	\$427,167.94	\$427,167.94	\$0.00
1410 Aportaciones de seguridad social		\$608,560.20	\$0.00	\$608,560.20	\$608,560.20	\$0.00	\$426,364.42	\$426,364.42	\$182,195.78	\$182,195.78	\$0.00
1411 Aportaciones de seguridad social		\$608,560.20	\$0.00	\$608,560.20	\$608,560.20	\$0.00	\$426,364.42	\$426,364.42	\$182,195.78	\$182,195.78	\$0.00
1420 Aportaciones a fondos de vivienda		\$361,080.18	\$0.00	\$361,080.18	\$361,080.18	\$0.00	\$252,445.07	\$252,445.07	\$108,635.11	\$108,635.11	\$0.00
1421 Aportaciones a fondos de vivienda		\$361,080.18	\$0.00	\$361,080.18	\$361,080.18	\$0.00	\$252,445.07	\$252,445.07	\$108,635.11	\$108,635.11	\$0.00
1430 Aportaciones al sistema para el retiro		\$366,648.60	\$0.00	\$366,648.60	\$366,648.60	\$0.00	\$230,311.55	\$230,311.55	\$136,337.05	\$136,337.05	\$0.00
1431 Aportaciones al sistema para el retiro		\$366,648.60	\$0.00	\$366,648.60	\$366,648.60	\$0.00	\$230,311.55	\$230,311.55	\$136,337.05	\$136,337.05	\$0.00
1500 OTRAS PRESTACIONES SOCIALES Y ECONÓMICAS		\$108,729.86	\$0.00	\$108,729.86	\$108,729.86	\$0.00	\$55,337.37	\$55,337.37	\$53,392.49	\$53,392.49	\$0.00
1540 Prestaciones contractuales		\$108,729.86	\$0.00	\$108,729.86	\$108,729.86	\$0.00	\$55,337.37	\$55,337.37	\$53,392.49	\$53,392.49	\$0.00
1541 Prestaciones contractuales mensuales		\$12,000.00	\$0.00	\$12,000.00	\$12,000.00	\$0.00	\$7,000.00	\$7,000.00	\$5,000.00	\$5,000.00	\$0.00
1542 Prestaciones contractuales anuales		\$96,729.86	\$0.00	\$96,729.86	\$96,729.86	\$0.00	\$48,337.37	\$48,337.37	\$48,392.49	\$48,392.49	\$0.00
1600 PREVISIONES		\$130,000.00	-\$130,000.00	\$0.00	\$0.00	\$0.00	\$0.00	\$0.00	\$0.00	\$0.00	\$0.00
1610 Previsiones de carácter laboral, económica y de seguridad		\$130,000.00	-\$130,000.00	\$0.00	\$0.00	\$0.00	\$0.00	\$0.00	\$0.00	\$0.00	\$0.00
1611 Previsiones de carácter laboral, económica y de seguridad		\$130,000.00	-\$130,000.00	\$0.00	\$0.00	\$0.00	\$0.00	\$0.00	\$0.00	\$0.00	\$0.00
<b>SERVICIOS PERSONALES</b>		<b>\$9,008,711.46</b>	<b>-\$138,831.46</b>	<b>\$8,869,880.00</b>	<b>\$8,869,880.00</b>	<b>\$0.00</b>	<b>\$5,789,097.77</b>	<b>\$5,789,097.77</b>	<b>\$3,080,782.23</b>	<b>\$3,080,782.23</b>	<b>\$0.00</b>

Objeto del Gasto	Unidad Administrativa	Aprobado	Ampliaciones / (Reducciones)	Presupuesto Vigente	Presupuesto Disponible para		Comprometido o No Devengado	Presupuesto Sin Devengar	Ejercido	Pagado	Cuentas por Pagar Deuda
					Comprometido	Disponibilizar					
<b>PY02 MATERIALES, SUMINISTROS Y SERVICIOS GENERALES</b>											
2000 MATERIALES Y SUMINISTROS		\$970,814.16	-\$22,176.66	\$948,637.50	\$251,384.20	\$697,253.30	\$0.00	\$697,253.30	\$251,384.20	\$251,384.20	\$0.00
2100 MATERIALES DE ADMINISTRACIÓN, EMISIÓN DE DOC		\$293,872.28	\$34,870.72	\$328,743.00	\$35,472.92	\$293,270.08	\$0.00	\$293,270.08	\$35,472.92	\$35,472.92	\$0.00
2110 Materiales, útiles y equipos menores de oficina		\$115,601.77	\$69,806.23	\$185,411.00	\$12,354.94	\$173,056.06	\$0.00	\$173,056.06	\$12,354.94	\$12,354.94	\$0.00



Usr: SUPERVISOR  
Rep: rptEstadoPresupuestoEgresos\_PY

# CENTRO DE JUSTICIA PARA LAS MUJERES EN EL ESTADO SAN LUIS POTOSÍ

Estado del Ejercicio del Presupuesto por Proyecto / Proceso AI 31/may/2022

Fecha y 06/jun/2022  
hora de Impresión 07:52 p. m.

Unidad Administrativa		Presupuesto Disponible para Comprometer										Cuentas por Pagar Deuda	
Objeto del Gasto		Aprobado	Ampliaciones / (Reducciones)	Presupuesto Vigente	Comprometido	Disponible para Comprometer	Devengado	Comprometido o No Devengado	Presupuesto Sin Devengar	Ejercido	Pagado	Pagado	
2111	Materiales, útiles y equipos menores de oficina	\$115,601.77	\$69,809.23	\$185,411.00	\$12,354.94	\$173,056.06	\$12,354.94	\$0.00	\$173,056.06	\$12,354.94	\$12,354.94	\$0.00	
2120	Materiales y útiles de impresión y reproducción	\$0.00	\$3,364.00	\$3,364.00	\$3,364.00	\$0.00	\$3,364.00	\$0.00	\$0.00	\$3,364.00	\$3,364.00	\$0.00	
2121	Materiales y útiles de impresión y reproducción	\$0.00	\$3,364.00	\$3,364.00	\$3,364.00	\$0.00	\$3,364.00	\$0.00	\$0.00	\$3,364.00	\$3,364.00	\$0.00	
2140	Materiales, útiles y equipos menores de tecnologías de la	\$43,526.13	-\$6,921.13	\$36,605.00	\$11,828.02	\$24,776.98	\$11,828.02	\$0.00	\$24,776.98	\$11,828.02	\$11,828.02	\$0.00	
2141	Materiales, útiles y equipos menores de tecnologías de la	\$43,526.13	-\$6,921.13	\$36,605.00	\$11,828.02	\$24,776.98	\$11,828.02	\$0.00	\$24,776.98	\$11,828.02	\$11,828.02	\$0.00	
2150	Material impreso e información digital	\$7,836.34	-\$1,162.34	\$6,674.00	\$4,252.56	\$2,421.44	\$4,252.56	\$0.00	\$2,421.44	\$4,252.56	\$4,252.56	\$0.00	
2151	Material impreso e información digital	\$7,836.34	-\$1,162.34	\$6,674.00	\$4,252.56	\$2,421.44	\$4,252.56	\$0.00	\$2,421.44	\$4,252.56	\$4,252.56	\$0.00	
2160	Material de limpieza	\$128,908.04	-\$30,219.04	\$98,689.00	\$3,673.40	\$93,015.60	\$3,673.40	\$0.00	\$93,015.60	\$3,673.40	\$3,673.40	\$0.00	
2161	Material de limpieza	\$128,908.04	-\$30,219.04	\$98,689.00	\$3,673.40	\$93,015.60	\$3,673.40	\$0.00	\$93,015.60	\$3,673.40	\$3,673.40	\$0.00	
2200	ALIMENTOS Y UTENSILIOS	\$109,876.23	\$35,750.77	\$145,627.00	\$40,370.67	\$105,256.33	\$40,370.67	\$0.00	\$105,256.33	\$40,370.67	\$40,370.67	\$0.00	
2210	Productos alimenticios para personas	\$108,368.23	\$37,258.77	\$145,627.00	\$40,370.67	\$105,256.33	\$40,370.67	\$0.00	\$105,256.33	\$40,370.67	\$40,370.67	\$0.00	
2211	Productos alimenticios para personas	\$108,368.23	\$37,258.77	\$145,627.00	\$40,370.67	\$105,256.33	\$40,370.67	\$0.00	\$105,256.33	\$40,370.67	\$40,370.67	\$0.00	
2212	Alimentación en eventos oficiales	\$7,779.36	\$7,228.58	\$15,007.94	\$15,007.91	\$0.03	\$15,007.91	\$0.00	\$0.03	\$15,007.91	\$15,007.91	\$0.00	
2230	Utensilios para el servicio de alimentación	\$1,508.00	-\$1,508.00	\$0.00	\$0.00	\$0.00	\$0.00	\$0.00	\$0.00	\$0.00	\$0.00	\$0.00	
2231	Utensilios para el servicio de alimentación	\$1,508.00	-\$1,508.00	\$0.00	\$0.00	\$0.00	\$0.00	\$0.00	\$0.00	\$0.00	\$0.00	\$0.00	
2400	MATERIALES Y ARTICULOS DE CONSTRUCCIÓN Y DE	\$40,250.93	-\$3,561.43	\$36,689.50	\$33,875.50	\$2,814.00	\$33,875.50	\$0.00	\$2,814.00	\$33,875.50	\$33,875.50	\$0.00	
2460	Material eléctrico y electrónico	\$12,516.02	-\$12,238.52	\$276.50	\$276.50	\$0.00	\$276.50	\$0.00	\$0.00	\$276.50	\$276.50	\$0.00	
2461	Material eléctrico y electrónico	\$12,516.02	-\$12,238.52	\$276.50	\$276.50	\$0.00	\$276.50	\$0.00	\$0.00	\$276.50	\$276.50	\$0.00	
2480	Materiales complementarios	\$27,614.91	\$5,784.09	\$33,379.00	\$33,379.00	\$0.00	\$33,379.00	\$0.00	\$0.00	\$33,379.00	\$33,379.00	\$0.00	
2481	Materiales complementarios	\$27,614.91	\$5,784.09	\$33,379.00	\$33,379.00	\$0.00	\$33,379.00	\$0.00	\$0.00	\$33,379.00	\$33,379.00	\$0.00	
2490	Otros materiales y artículos de construcción y reparación	\$120.00	\$2,914.00	\$3,034.00	\$220.00	\$2,814.00	\$220.00	\$0.00	\$2,814.00	\$220.00	\$220.00	\$0.00	
2491	Otros materiales y artículos de construcción y reparación	\$120.00	\$2,914.00	\$3,034.00	\$220.00	\$2,814.00	\$220.00	\$0.00	\$2,814.00	\$220.00	\$220.00	\$0.00	
2500	PRODUCTOS QUÍMICOS, FARMACÉUTICOS Y DE LAB	\$148,897.20	-\$101,893.20	\$47,004.00	\$118.00	\$46,886.00	\$118.00	\$0.00	\$46,886.00	\$118.00	\$118.00	\$0.00	
2520	Fertilizantes, pesticidas y otros agroquímicos	\$0.00	\$1,200.00	\$1,200.00	\$0.00	\$1,200.00	\$0.00	\$0.00	\$1,200.00	\$0.00	\$0.00	\$0.00	
2521	Fertilizantes, pesticidas y otros agroquímicos	\$0.00	\$1,200.00	\$1,200.00	\$0.00	\$1,200.00	\$0.00	\$0.00	\$1,200.00	\$0.00	\$0.00	\$0.00	
2530	Medicinas y productos farmacéuticos	\$0.00	\$2,941.00	\$2,941.00	\$0.00	\$2,941.00	\$0.00	\$0.00	\$2,941.00	\$0.00	\$0.00	\$0.00	
2531	Medicinas y productos farmacéuticos	\$0.00	\$2,941.00	\$2,941.00	\$0.00	\$2,941.00	\$0.00	\$0.00	\$2,941.00	\$0.00	\$0.00	\$0.00	
2540	Materiales, accesorios y suministros médicos	\$148,897.20	-\$106,024.20	\$42,873.00	\$118.00	\$42,755.00	\$118.00	\$0.00	\$42,755.00	\$118.00	\$118.00	\$0.00	
2541	Materiales, accesorios y suministros médicos	\$148,897.20	-\$106,024.20	\$42,873.00	\$118.00	\$42,755.00	\$118.00	\$0.00	\$42,755.00	\$118.00	\$118.00	\$0.00	
2600	COMBUSTIBLES, LUBRICANTES Y ADITIVOS	\$338,315.61	-\$85,098.61	\$253,217.00	\$111,164.98	\$142,052.02	\$111,164.98	\$0.00	\$142,052.02	\$111,164.98	\$111,164.98	\$0.00	
2610	Combustibles, lubricantes y aditivos	\$338,315.61	-\$85,098.61	\$253,217.00	\$111,164.98	\$142,052.02	\$111,164.98	\$0.00	\$142,052.02	\$111,164.98	\$111,164.98	\$0.00	

# CENTRO DE JUSTICIA PARA LAS MUJERES EN EL ESTADO SAN LUIS POTOSÍ

Estado del Ejercicio del Presupuesto por Proyecto / Proceso Al 31/may /2022



Ucr. SUPERVISOR  
Rep. rptEstadoPresupuestoEgresos\_PV

Fecha y hora de Impresión | 09jun/2022  
07:52 p. m.

Objeto del Gasto	Unidad Administrativa	Aprobado	Ampliaciones / (Reducciones)	Presupuesto Vigente	Presupuesto Disponible para Comprometer		Comprometido o No Devengado	Presupuesto Sin Devengar	Ejercido	Pagado	Cuentas por Pagar Deuda
					Comprometido	Devengado					
2611	Combustibles, lubricantes y aditivos	\$339,315.61	-\$95,098.61	\$253,217.00	\$111,164.98	\$142,052.02	\$0.00	\$142,052.02	\$111,164.98	\$111,164.98	\$0.00
2700	VESTUARIO, BLANCOS, PRENDAS DE PROTECCION \	\$0.00	\$49,709.00	\$49,709.00	\$0.00	\$49,709.00	\$0.00	\$49,709.00	\$0.00	\$0.00	\$0.00
2710	Vestuario y uniformes	\$0.00	\$200.00	\$200.00	\$0.00	\$200.00	\$0.00	\$200.00	\$0.00	\$0.00	\$0.00
2711	Vestuario y uniformes	\$0.00	\$200.00	\$200.00	\$0.00	\$200.00	\$0.00	\$200.00	\$0.00	\$0.00	\$0.00
2750	Blancos y otros productos textiles, excepto prendas de ve	\$0.00	\$49,509.00	\$49,509.00	\$0.00	\$49,509.00	\$0.00	\$49,509.00	\$0.00	\$0.00	\$0.00
2751	Blancos y otros productos textiles, excepto prendas de ve	\$0.00	\$49,509.00	\$49,509.00	\$0.00	\$49,509.00	\$0.00	\$49,509.00	\$0.00	\$0.00	\$0.00
2900	HERRAMIENTAS, REFACCIONES Y ACCESORIOS MIEI	\$39,601.91	\$49,036.09	\$87,638.00	\$30,382.13	\$57,255.87	\$0.00	\$57,255.87	\$30,382.13	\$30,382.13	\$0.00
2910	Herramientas menores	\$6,473.48	-\$5,633.48	\$840.00	\$499.00	\$341.00	\$0.00	\$341.00	\$499.00	\$499.00	\$0.00
2911	Herramientas menores	\$6,473.48	-\$5,633.48	\$840.00	\$499.00	\$341.00	\$0.00	\$341.00	\$499.00	\$499.00	\$0.00
2920	Refacciones y accesorios menores de edificios	\$5,131.66	\$4,238.34	\$9,370.00	\$692.13	\$8,677.87	\$0.00	\$8,677.87	\$692.13	\$692.13	\$0.00
2921	Refacciones y accesorios menores de edificios	\$5,131.66	\$4,238.34	\$9,370.00	\$692.13	\$8,677.87	\$0.00	\$8,677.87	\$692.13	\$692.13	\$0.00
2940	Refacciones y accesorios menores de equipo de cómput	\$9,968.57	\$24,848.43	\$34,815.00	\$91.00	\$34,724.00	\$0.00	\$34,724.00	\$91.00	\$91.00	\$0.00
2941	Refacciones y accesorios menores de equipo de cómput	\$9,968.57	\$24,848.43	\$34,815.00	\$91.00	\$34,724.00	\$0.00	\$34,724.00	\$91.00	\$91.00	\$0.00
2980	Refacciones y accesorios menores de equipo de transpor	\$18,030.20	\$24,582.80	\$42,613.00	\$29,100.00	\$13,513.00	\$0.00	\$13,513.00	\$29,100.00	\$29,100.00	\$0.00
2981	Refacciones y accesorios menores de equipo de transpor	\$18,030.20	\$24,582.80	\$42,613.00	\$29,100.00	\$13,513.00	\$0.00	\$13,513.00	\$29,100.00	\$29,100.00	\$0.00
3000	SERVICIOS GENERALES	\$1,695,849.38	\$170,618.87	\$1,866,468.25	\$441,209.36	\$1,425,258.89	\$0.00	\$1,425,258.89	\$441,209.36	\$441,209.36	\$0.00
3100	SERVICIOS BÁSICOS	\$713,511.68	-\$210,040.58	\$503,471.10	\$203,674.83	\$299,796.27	\$0.00	\$299,796.27	\$203,674.83	\$203,674.83	\$0.00
3110	Energía eléctrica	\$589,488.62	-\$253,760.84	\$335,727.78	\$156,195.06	\$179,532.72	\$0.00	\$179,532.72	\$156,195.06	\$156,195.06	\$0.00
3111	Energía eléctrica	\$399,488.62	-\$53,760.84	\$335,727.78	\$156,195.06	\$179,532.72	\$0.00	\$179,532.72	\$156,195.06	\$156,195.06	\$0.00
3113	Otros pagos devueltos de la prestación del servicio electr	\$200,000.00	-\$200,000.00	\$0.00	\$0.00	\$0.00	\$0.00	\$0.00	\$0.00	\$0.00	\$0.00
3130	Agua	\$14,800.37	\$38,950.39	\$53,750.76	\$20,351.43	\$33,399.33	\$0.00	\$33,399.33	\$20,351.43	\$20,351.43	\$0.00
3131	Agua	\$14,800.37	\$38,950.39	\$53,750.76	\$20,351.43	\$33,399.33	\$0.00	\$33,399.33	\$20,351.43	\$20,351.43	\$0.00
3140	Telefonía tradicional	\$81,121.50	\$14,901.18	\$96,022.68	\$20,299.32	\$75,723.36	\$0.00	\$75,723.36	\$20,299.32	\$20,299.32	\$0.00
3141	Telefonía tradicional	\$81,121.50	\$14,901.18	\$96,022.68	\$20,299.32	\$75,723.36	\$0.00	\$75,723.36	\$20,299.32	\$20,299.32	\$0.00
3150	Telefonía celular	\$24,586.00	-\$8,396.00	\$16,189.00	\$6,397.00	\$9,791.00	\$0.00	\$9,791.00	\$6,397.00	\$6,397.00	\$0.00
3151	Telefonía celular	\$24,586.00	-\$8,396.00	\$16,189.00	\$6,397.00	\$9,791.00	\$0.00	\$9,791.00	\$6,397.00	\$6,397.00	\$0.00
3180	Servicios postales y telegráficos	\$3,515.19	-\$1,735.31	\$1,781.88	\$432.02	\$1,349.86	\$0.00	\$1,349.86	\$432.02	\$432.02	\$0.00
3181	Servicios postales y telegráficos	\$3,515.19	-\$1,735.31	\$1,781.88	\$432.02	\$1,349.86	\$0.00	\$1,349.86	\$432.02	\$432.02	\$0.00
3200	SERVICIOS DE ARRENDAMIENTO	\$242,187.15	-\$86,148.87	\$156,038.28	\$23,394.20	\$132,644.08	\$0.00	\$132,644.08	\$23,394.20	\$23,394.20	\$0.00
3220	Arrendamiento de edificios	\$150,000.00	-\$150,000.00	\$0.00	\$0.00	\$0.00	\$0.00	\$0.00	\$0.00	\$0.00	\$0.00
3221	Arrendamiento de edificios	\$150,000.00	-\$150,000.00	\$0.00	\$0.00	\$0.00	\$0.00	\$0.00	\$0.00	\$0.00	\$0.00



# CENTRO DE JUSTICIA PARA LAS MUJERES EN EL ESTADO SAN LUIS POTOSI

Estado del Ejercicio del Presupuesto por Proyecto / Proceso Al 31/may./2022



Uti: SUPERVISOR  
Rep: rptEstadoPresupuestoEgresos\_PY

Fecha y hora de impresión: 09/jun./2022 07:52 p. m.

Objeto del Gasto	Aprobado	Ampliaciones / (Reducciones)	Presupuesto Vigente	Comprometido	Presupuesto Disponible para Comprometer	Devengado	Comprometido o No Devengado	Presupuesto Sin Devenegar	Ejercido	Pagado	Cuentas por Pagar	
											Deuda	Deuda
3230 Arrendamiento de mobiliario y equipo de administración, i	\$92,187.15	\$41,393.13	\$133,580.28	\$23,394.20	\$110,186.08	\$23,394.20	\$0.00	\$110,186.08	\$23,394.20	\$23,394.20	\$0.00	\$0.00
3231 Arrendamiento de mobiliario y equipo de administración, i	\$92,187.15	\$41,393.13	\$133,580.28	\$23,394.20	\$110,186.08	\$23,394.20	\$0.00	\$110,186.08	\$23,394.20	\$23,394.20	\$0.00	\$0.00
3270 Arrendamiento de activos intangibles	\$0.00	\$3,898.08	\$3,898.08	\$0.00	\$3,898.08	\$0.00	\$0.00	\$3,898.08	\$0.00	\$0.00	\$0.00	\$0.00
3271 Arrendamiento de activos intangibles	\$0.00	\$3,898.08	\$3,898.08	\$0.00	\$3,898.08	\$0.00	\$0.00	\$3,898.08	\$0.00	\$0.00	\$0.00	\$0.00
3290 Otros arrendamientos	\$0.00	\$18,559.92	\$18,559.92	\$0.00	\$18,559.92	\$0.00	\$0.00	\$18,559.92	\$0.00	\$0.00	\$0.00	\$0.00
3291 Otros arrendamientos	\$0.00	\$18,559.92	\$18,559.92	\$0.00	\$18,559.92	\$0.00	\$0.00	\$18,559.92	\$0.00	\$0.00	\$0.00	\$0.00
<b>3300 SERVICIOS PROFESIONALES, CIENTIFICOS, TÉCNIC</b>	<b>\$150,274.00</b>	<b>\$181,785.68</b>	<b>\$332,059.68</b>	<b>\$51,968.00</b>	<b>\$280,091.68</b>	<b>\$51,968.00</b>	<b>\$0.00</b>	<b>\$280,091.68</b>	<b>\$51,968.00</b>	<b>\$51,968.00</b>	<b>\$0.00</b>	<b>\$0.00</b>
3310 Servicios legales, de contabilidad, auditoría y relacionado	\$106,488.00	\$15,480.96	\$121,968.96	\$40,020.00	\$81,948.96	\$40,020.00	\$0.00	\$81,948.96	\$40,020.00	\$40,020.00	\$0.00	\$0.00
3311 Servicios legales, de contabilidad, auditoría y relacionado	\$106,488.00	\$15,480.96	\$121,968.96	\$40,020.00	\$81,948.96	\$40,020.00	\$0.00	\$81,948.96	\$40,020.00	\$40,020.00	\$0.00	\$0.00
3330 Servicios de consultoría administrativa, procesos, técnica	\$0.00	\$106,551.48	\$106,551.48	\$0.00	\$106,551.48	\$0.00	\$0.00	\$106,551.48	\$0.00	\$0.00	\$0.00	\$0.00
3331 Servicios de consultoría administrativa, procesos, técnica	\$0.00	\$106,551.48	\$106,551.48	\$0.00	\$106,551.48	\$0.00	\$0.00	\$106,551.48	\$0.00	\$0.00	\$0.00	\$0.00
3390 Servicios profesionales, científicos y técnicos integrales	\$43,786.00	\$59,753.24	\$103,539.24	\$11,948.00	\$91,591.24	\$11,948.00	\$0.00	\$91,591.24	\$11,948.00	\$11,948.00	\$0.00	\$0.00
3391 Servicios profesionales, científicos y técnicos integrales	\$43,786.00	\$59,753.24	\$103,539.24	\$11,948.00	\$91,591.24	\$11,948.00	\$0.00	\$91,591.24	\$11,948.00	\$11,948.00	\$0.00	\$0.00
<b>3400 SERVICIOS FINANCIEROS, BANCARIOS Y COMERCIA</b>	<b>\$70,833.50</b>	<b>-\$9,608.31</b>	<b>\$61,225.19</b>	<b>\$41,045.45</b>	<b>\$20,179.74</b>	<b>\$41,045.45</b>	<b>\$0.00</b>	<b>\$20,179.74</b>	<b>\$41,045.45</b>	<b>\$41,045.45</b>	<b>\$0.00</b>	<b>\$0.00</b>
3410 Servicios financieros y bancarios	\$6,616.88	\$14,322.39	\$20,941.27	\$2,659.07	\$18,282.20	\$2,659.07	\$0.00	\$18,282.20	\$2,659.07	\$2,659.07	\$0.00	\$0.00
3411 Servicios financieros y bancarios	\$6,616.88	\$14,322.39	\$20,941.27	\$2,659.07	\$18,282.20	\$2,659.07	\$0.00	\$18,282.20	\$2,659.07	\$2,659.07	\$0.00	\$0.00
3450 Seguro de bienes patrimoniales	\$64,214.62	-\$23,930.70	\$40,283.92	\$38,386.38	\$1,897.54	\$38,386.38	\$0.00	\$1,897.54	\$38,386.38	\$38,386.38	\$0.00	\$0.00
3451 Seguro de bienes patrimoniales	\$64,214.62	-\$23,930.70	\$40,283.92	\$38,386.38	\$1,897.54	\$38,386.38	\$0.00	\$1,897.54	\$38,386.38	\$38,386.38	\$0.00	\$0.00
<b>3500 SERVICIOS DE INSTALACIÓN, REPARACIÓN, MANTEN</b>	<b>\$427,740.81</b>	<b>\$111,955.59</b>	<b>\$539,696.40</b>	<b>\$92,761.94</b>	<b>\$446,934.46</b>	<b>\$92,761.94</b>	<b>\$0.00</b>	<b>\$446,934.46</b>	<b>\$92,761.94</b>	<b>\$92,761.94</b>	<b>\$0.00</b>	<b>\$0.00</b>
3510 Conservación y mantenimiento menor de inmuebles	\$66,887.83	\$110,419.37	\$177,307.20	\$2,552.00	\$174,755.20	\$2,552.00	\$0.00	\$174,755.20	\$2,552.00	\$2,552.00	\$0.00	\$0.00
3511 Conservación y mantenimiento menor de inmuebles	\$66,887.83	\$110,419.37	\$177,307.20	\$2,552.00	\$174,755.20	\$2,552.00	\$0.00	\$174,755.20	\$2,552.00	\$2,552.00	\$0.00	\$0.00
3520 Instalación, reparación y mantenimiento de mobiliario y e	\$0.00	\$5,481.00	\$5,481.00	\$5,481.00	\$0.00	\$5,481.00	\$0.00	\$0.00	\$5,481.00	\$5,481.00	\$0.00	\$0.00
3521 Instalación, reparación y mantenimiento de mobiliario y e	\$0.00	\$5,481.00	\$5,481.00	\$5,481.00	\$0.00	\$5,481.00	\$0.00	\$0.00	\$5,481.00	\$5,481.00	\$0.00	\$0.00
3550 Reparación y mantenimiento de equipo de transporte	\$111,293.17	-\$39,797.65	\$71,495.52	\$19,401.72	\$52,093.80	\$19,401.72	\$0.00	\$52,093.80	\$19,401.72	\$19,401.72	\$0.00	\$0.00
3551 Reparación y mantenimiento de equipo de transporte	\$111,293.17	-\$39,797.65	\$71,495.52	\$19,401.72	\$52,093.80	\$19,401.72	\$0.00	\$52,093.80	\$19,401.72	\$19,401.72	\$0.00	\$0.00
3580 Servicios de limpieza y manejo de desechos	\$207,989.52	\$70,480.56	\$278,470.08	\$85,327.22	\$213,142.86	\$85,327.22	\$0.00	\$213,142.86	\$85,327.22	\$85,327.22	\$0.00	\$0.00
3581 Servicios de limpieza y manejo de desechos	\$207,989.52	\$70,480.56	\$278,470.08	\$85,327.22	\$213,142.86	\$85,327.22	\$0.00	\$213,142.86	\$85,327.22	\$85,327.22	\$0.00	\$0.00
3590 Servicios de jardinería y fumigación	\$41,570.29	-\$35,527.69	\$6,042.60	\$0.00	\$6,042.60	\$0.00	\$0.00	\$6,042.60	\$0.00	\$0.00	\$0.00	\$0.00
3591 Servicios de jardinería y fumigación	\$41,570.29	-\$35,527.69	\$6,042.60	\$0.00	\$6,042.60	\$0.00	\$0.00	\$6,042.60	\$0.00	\$0.00	\$0.00	\$0.00
<b>3700 SERVICIOS DE TRASLADOS Y VIÁTICOS</b>	<b>\$90,976.24</b>	<b>\$172,253.36</b>	<b>\$263,229.60</b>	<b>\$24,978.54</b>	<b>\$238,251.06</b>	<b>\$24,978.54</b>	<b>\$0.00</b>	<b>\$238,251.06</b>	<b>\$24,978.54</b>	<b>\$24,978.54</b>	<b>\$0.00</b>	<b>\$0.00</b>
3750 Viáticos en el país	\$90,976.24	\$172,253.36	\$263,229.60	\$24,978.54	\$238,251.06	\$24,978.54	\$0.00	\$238,251.06	\$24,978.54	\$24,978.54	\$0.00	\$0.00



Usr: SUPERVISOR  
Rep: rptEstadoPresupuestoEgresos\_PY

# CENTRO DE JUSTICIA PARA LAS MUJERES EN EL ESTADO SAN LUIS POTOSÍ

Estado del Ejercicio del Presupuesto por Proyecto / Proceso Al 31/may./2022

Fecha y hora de Impresión: 09/jun./2022 07:52 p. m.

Objeto del Gasto	Unidad Administrativa	Aprobado	Ampliaciones / (Reducciones)	Presupuesto Vigente	Comprometido	Presupuesto Disponible para Comprometer	Devengado	Comprometido o No Devengado	Presupuesto Sin Devengar	Ejercido	Pagado	Cuentas por Pagar Deuda
3751	Viáticos en el país	\$90,976.24	\$172,253.36	\$263,229.60	\$24,978.54	\$238,251.06	\$24,978.54	\$0.00	\$238,251.06	\$24,978.54	\$24,978.54	\$0.00
3900	OTROS SERVICIOS GENERALES	\$326.00	\$11,322.00	\$11,648.00	\$3,386.40	\$8,261.60	\$3,386.40	\$0.00	\$8,261.60	\$3,386.40	\$3,386.40	\$0.00
3920	Impuestos y derechos	\$326.00	\$11,322.00	\$11,648.00	\$3,386.40	\$8,261.60	\$3,386.40	\$0.00	\$8,261.60	\$3,386.40	\$3,386.40	\$0.00
3921	Impuestos y derechos	\$326.00	\$11,322.00	\$11,648.00	\$3,386.40	\$8,261.60	\$3,386.40	\$0.00	\$8,261.60	\$3,386.40	\$3,386.40	\$0.00
<b>MATERIALES, SUMINISTROS Y SERVICIOS</b>		<b>\$2,666,663.54</b>	<b>\$143,248.21</b>	<b>\$2,815,105.75</b>	<b>\$892,392.56</b>	<b>\$2,122,512.19</b>	<b>\$892,392.56</b>	<b>\$0.00</b>	<b>\$2,122,512.19</b>	<b>\$892,392.56</b>	<b>\$892,392.56</b>	<b>\$0.00</b>
<b>PY07 APOYO MUNICIPAL</b>												
3000	SERVICIOS GENERALES	\$0.00	\$19,500.00	\$19,500.00	\$0.00	\$19,500.00	\$0.00	\$0.00	\$19,500.00	\$0.00	\$0.00	\$0.00
3100	SERVICIOS BÁSICOS	\$0.00	\$19,500.00	\$19,500.00	\$0.00	\$19,500.00	\$0.00	\$0.00	\$19,500.00	\$0.00	\$0.00	\$0.00
3110	Energía eléctrica	\$0.00	\$19,500.00	\$19,500.00	\$0.00	\$19,500.00	\$0.00	\$0.00	\$19,500.00	\$0.00	\$0.00	\$0.00
3111	Energía eléctrica	\$0.00	\$19,500.00	\$19,500.00	\$0.00	\$19,500.00	\$0.00	\$0.00	\$19,500.00	\$0.00	\$0.00	\$0.00
<b>APOYO MUNICIPAL</b>		<b>\$0.00</b>	<b>\$19,500.00</b>	<b>\$19,500.00</b>	<b>\$0.00</b>	<b>\$19,500.00</b>	<b>\$0.00</b>	<b>\$0.00</b>	<b>\$19,500.00</b>	<b>\$0.00</b>	<b>\$0.00</b>	<b>\$0.00</b>
<b>PY09 AYUDAS SOCIALES</b>												
4000	TRANSFERENCIAS, ASIGNACIONES, SUBSIDIOS	\$9,000.00	-\$9,000.00	\$0.00	\$0.00	\$0.00	\$0.00	\$0.00	\$0.00	\$0.00	\$0.00	\$0.00
4400	AYUDAS SOCIALES	\$9,000.00	-\$9,000.00	\$0.00	\$0.00	\$0.00	\$0.00	\$0.00	\$0.00	\$0.00	\$0.00	\$0.00
4410	Ayudas sociales a personas	\$9,000.00	-\$9,000.00	\$0.00	\$0.00	\$0.00	\$0.00	\$0.00	\$0.00	\$0.00	\$0.00	\$0.00
4411	Ayudas sociales a personas	\$9,000.00	-\$9,000.00	\$0.00	\$0.00	\$0.00	\$0.00	\$0.00	\$0.00	\$0.00	\$0.00	\$0.00
<b>AYUDAS SOCIALES</b>		<b>\$9,000.00</b>	<b>-\$9,000.00</b>	<b>\$0.00</b>	<b>\$0.00</b>	<b>\$0.00</b>	<b>\$0.00</b>	<b>\$0.00</b>	<b>\$0.00</b>	<b>\$0.00</b>	<b>\$0.00</b>	<b>\$0.00</b>
<b>Total Final</b>		<b>\$11,566,375.00</b>	<b>\$20,110.75</b>	<b>\$11,706,485.75</b>	<b>\$9,562,472.56</b>	<b>\$2,162,012.19</b>	<b>\$1,773,375.79</b>	<b>\$5,683,097.17</b>	<b>\$7,931,109.96</b>	<b>\$3,773,375.79</b>	<b>\$5,773,375.79</b>	<b>\$0.00</b>



Ucr: SUPERVISOR  
Rep: rptEstadoPresupuestoEgresos\_PY

# CENTRO DE JUSTICIA PARA LAS MUJERES EN EL ESTADO SAN LUIS POTOSI

Estado del Ejercicio del Presupuesto por Proyecto / Proceso Al 31/may /2022

Fecha y hora de impresión | 09/jun./2022  
07:52 p. m.

Unidad Administrativa	Objeto del Gasto	Aprobado	Ampliaciones / (Reducciones)	Presupuesto Vigente	Comprometido	Presupuesto Disponible para Comprometer	Devengado	Comprometido o No Devengado	Presupuesto Sin Devengar	Ejercido	Pagado	Cuentas por Pagar Deuda
-----------------------	------------------	----------	------------------------------	---------------------	--------------	---	-----------	-----------------------------	--------------------------	----------	--------	-------------------------



LIC. MONICA KEMP ZAMUDIO  
COORDINADORA GENERAL DEL CENTRO DE JUSTICIA DE LAS MUJERES

**CENTRO DE JUSTICIA PARA LAS MUJERES EN EL ESTADO**  
 Gasto por Categoría Programática  
 Del 1 de Enero al 31 de Mayo de 2022

Programas	Código	Egresos				Subejercicio	
		Aprobado 1	Ampliaciones/(Reducciones) 2	Modificado 3 = (1 + 2)	Devengado 4		Pagado 5
Subsidios: Sector Social y Privado o Entidades Federativas y Municipios		11,684,375	20,111	11,704,486	3,773,376	3,773,376	7,931,110
Sujetos a Reglas de Operación		0	0	0	0	0	0
Otros Subsidios		0	0	0	0	0	0
Desempeño de las Funciones		11,684,375	20,111	11,704,486	3,773,376	3,773,376	7,931,110
Prestación de Servicios Públicos		11,684,375	20,111	11,704,486	3,773,376	3,773,376	7,931,110
Provisión de Bienes Públicos		0	0	0	0	0	0
Planeación, seguimiento y evaluación de políticas públicas		0	0	0	0	0	0
Promoción y fomento		0	0	0	0	0	0
Regulación y supervisión		0	0	0	0	0	0
Funciones de las Fuerzas Armadas (Únicamente Gobierno Federal)		0	0	0	0	0	0
Específicos		0	0	0	0	0	0
Proyectos de Inversión		0	0	0	0	0	0
Administrativos y de Apoyo		0	0	0	0	0	0
Administrativos y de Apoyo		0	0	0	0	0	0
Apoyo al proceso presupuestario y para mejorar la eficiencia institucional		0	0	0	0	0	0
Apoyo a la función pública y al mejoramiento de la gestión		0	0	0	0	0	0
Operaciones ajenas		0	0	0	0	0	0
Compromisos		0	0	0	0	0	0
Obligaciones de cumplimiento de resolución jurisdiccional		0	0	0	0	0	0
Desastres Naturales		0	0	0	0	0	0
Obligaciones		0	0	0	0	0	0
Pensiones y jubilaciones		0	0	0	0	0	0
Aportaciones a la seguridad social		0	0	0	0	0	0
Aportaciones a fondos de estabilización		0	0	0	0	0	0
Aportaciones a fondos de inversión y reestructura de pensiones		0	0	0	0	0	0
Programas de Gasto Federalizado (Gobierno Federal)		0	0	0	0	0	0
Gasto Federalizado		0	0	0	0	0	0
Participaciones a entidades federativas y municipios		0	0	0	0	0	0
Costo financiero, deuda o apoyos a deudores y ahorradores de la banca		0	0	0	0	0	0
Adeudos de ejercicios fiscales anteriores		0	0	0	0	0	0
<b>Total del Gasto</b>		<b>11,684,375</b>	<b>20,111</b>	<b>11,704,486</b>	<b>3,773,376</b>	<b>3,773,376</b>	<b>7,931,110</b>



LIC. MÓNICA KEMP ZAMUDIO  
 COORDINADORA GENERAL DEL CENTRO DE JUSTICIA DE LAS MUJERES

**Gobierno Federal ESTATAL Municipal**  
**CENTRO DE JUSTICIA PARA MUJERES**  
**Estado Analítico del Ejercicio del Presupuesto de Egresos**  
**Clasificación Administrativa**  
**Del 1 de Enero al 31 de Mayo de 2022**

Concepto	Egresos					Subejercicio
	Aprobado 1	Ampliaciones/ (Reducciones) 2	Modificado 3 = (1 + 2)	Devengado 4	Pagado 5	
Poder Ejecutivo Poder Legislativo Poder Judicial órganos autónomos	\$11,684,375	\$20,111	\$11,704,486	\$3,773,376	\$3,773,376	\$7,931,110
<b>Total del Gasto</b>	<b>\$11,684,375</b>	<b>\$20,111</b>	<b>\$11,704,486</b>	<b>\$3,773,376</b>	<b>\$3,773,376</b>	<b>\$7,931,110</b>




LIC. MONICA KEMP ZAMUDIO  
 COORDINADORA GENERAL DEL CENTRO DE JUSTICIA DE LAS MUJERES

NO APLICA

Sector Paraestatal de Gobierno (Federal/Estatal/Municipal) de  
**CENTRO DE JUSTICIA PARA MUJERES**  
 Estado Analítico del Ejercicio del Presupuesto de Egresos  
 Clasificación Administrativa  
 Del 1 de Enero al 31 de Mayo de 2022

Concepto	Egresos					Subejercicio
	Aprobado	Ampliaciones/ (Reducciones)	Modificado	Devengado	Pagado	
	1	2	3 = (1 + 2)	4	5	6 = (3 - 4)
Entidades Paraestatales y Fideicomisos no Empresariales y no Financieros Instituciones Publicas de Seguridad Social						
Entidades Paraestatales y Fideicomisos no Empresariales y no Financieros con participacion Estatal Mayoritaria						
Fideicomisos Empresariales No financieros con Participación Estatal Mayoritaria						
Entidades Paraestatales Empresariales Financieras Monetarias con Participación mayoritaria Estatal						
Entidades Paraestatales Empresariales Financieras No monetarias con Participación Estatal Mayoritaria						
Fideicomisos Financieros Públicos con Participación Estatal Mayoritaria						
<b>TOTAL DEL GASTO</b>	X	X	X	X	X	X

NO APLICA



LIC. MONICA KEMP ZAMUDIO  
 COORDINADORA GENERAL DEL CENTRO DE JUSTICIA DE LAS MUJERES



CENTRO DE JUSTICIA PARA LAS MUJERES

CONCILIACION BANCARIA AL

31/05/2022

BANORTE NO. CTA. 032169-4407 GASTO OPERATIVO

SALDO SEGÚN BANCOS

\$107,665.44

**ABONAMOS NO CARGAN**

MENOS:			
FECHA	CHEQUE	BENEFICIARIO	IMPORTE

\$ -

**CARGAMOS NO ABONAN**

MENOS:			
FECHA	CHEQUE	BENEFICIARIO	IMPORTE

\$ -

**CARGAN NO ABONAMOS**

MAS			
FECHA	CHEQUE	BENEFICIARIO	IMPORTE

\$ -

**CARGAMOS NO ABONAN**

MAS			
FECHA	CHEQUE	BENEFICIARIO	IMPORTE

\$ -


\$107,665.44

SALDO SEGÚN LIBROS

\$107,665.44

DIFERENCIA

\$0.00



LIC. MÓNICA KEMP ZAMUDIO  
COORDINADORA GENERAL DEL CENTRO DE JUSTICIA DE LAS MUJERES



# CENTRO DE JUSTICIA PARA LAS MUJERES EN EL ESTADO SAN LUIS POTOSI

Auxiliares de Cuentas del 01/may./2022 al 31/may./2022  
Con saldo y/o movimientos. (De la cuenta: 1112-01 a la 1112-01)

Usr: SUPERVISOR  
Rep: rptAuxiliarCuentas

Fecha y hora de Impresión  
09/jun./2022 07:57 p. m.

Cuenta	Poliza	Fecha	Nombre de la Cuenta	Beneficiario	No. Factura	Cheque / Folio	Concepto	Movimientos del Periodo			Saldo
								Saldo Inicial	Cargos	Abonos	
1112-01											
							<b>BANORTE NO. CTA. 032189-4407 GTOS DE OPERACION</b>				
							IR:22, (SERVICIOS GENERALES DEL 25 DE ENERO AL 10 DE MARZO 2022 IR Fo	\$3,773.69			\$107,665.44
							REEMBOLSO VIATICOS ARIANE GEORGETT RESENDIZ CASTRO (REEMBOLSO \		\$51,724.50	\$0.00	\$55,498.09
							REEMBOLSO VIATICOS GERARDO UVALDO VARELA (REEMBOLSO VIATICOS G		\$1,203.95	\$0.00	\$56,702.04
							GP COMISION FEDERAL DE ELECTRICIDAD, Folio Pago: 161 (PAGO DE SERVICI		\$14.00	\$0.00	\$56,716.04
						0204	GP RADIO MOVIL DIPSA SA DE CV, Folio Pago: 162 (PAGO DE SERVICIO DE TEL		\$0.00	\$1,378.00	\$55,338.04
						0205	GP RADIO MOVIL DIPSA SA DE CV, Folio Pago: 163 (PAGO DE SERVICIO DE TEL		\$0.00	\$307.00	\$55,031.04
						0206	GP RADIO MOVIL DIPSA SA DE CV, Folio Pago: 164 (PAGO DE SERVICIO DE TEL		\$0.00	\$328.00	\$54,703.04
						0207	GP RADIO MOVIL DIPSA SA DE CV, Folio Pago: 165 (PAGO DE SERVICIO DE TEL		\$0.00	\$299.00	\$54,404.04
						0211	GP JUAN ANTONIO BARRON SALINAS, Folio Pago: 166 (PAGO POR CONCEPTO (		\$0.00	\$520.00	\$53,884.04
							IR:20, (GASTOS DE OPERACION MARZO AL 07 DE ABRIL 2022 IR Folio: 20)		\$24,563.96	\$0.00	\$78,448.00
							IR:21, (MATERIALES Y SUMINISTROS DEL 07 DE FEBRERO AL 09 DE MARZO DE		\$24,210.66	\$0.00	\$102,658.66
						0212	GP MEDWAG DE MÉXICO, S.A. DE C.V., Folio Pago: 168 (GASOLINA REGULAR M		\$0.00	\$13,585.00	\$89,073.66
						0213	GP ARIEL ALEJANDRO ROMERO SALINAS, Folio Pago: 167 (2 PERSIANAS DE 1.3		\$0.00	\$8,468.00	\$80,605.66
						0214	GP MARIA DE LOURDES GUTIERREZ JUACHE, Folio Pago: 168 (PAGO DE SERVI		\$0.00	\$5,000.01	\$75,605.65
						0215	GP ROSA MARIA ARREDONDO MARTINEZ, Folio Pago: 169 (PAGO DE SERVICIO		\$0.00	\$5,800.00	\$69,805.65
						0216	GP MA GUADALUPE MACARENO MORALES, Folio Pago: 170 (PAGO DE SERVICIO		\$0.00	\$5,000.01	\$64,805.64
						0217	GP ITZEL FABIOLA TELLO JUAREZ, Folio Pago: 171 (SERVICIO DE ENFERMERIA		\$0.00	\$1,044.00	\$63,761.64
						0221	GP TELEFONOS DE MEXICO SAB DE CV, Folio Pago: 172 (PAGO POR EL SERVIC		\$0.00	\$7,275.64	\$56,486.00
						0219	GP Comercializadora y Suministros ETHAN, S.A. de C.V., Folio Pago: 173 (SERVICI		\$0.00	\$5,481.00	\$51,005.00
						0218	GP CELERINO CASTILLO MEDINA, Folio Pago: 174 (REMBOLSO COMPROBADO F		\$0.00	\$6,780.20	\$44,224.80
						0218	Cancelación GP CELERINO CASTILLO MEDINA, Folio Pago: 174 (REMBOLSO COM		\$0.00	\$0.00	\$44,224.80
						0218	GP CELERINO CASTILLO MEDINA, Folio Pago: 205 (REMBOLSO COMPROBADO F		\$0.00	\$6,780.20	\$51,005.00
						0219	Cancelación GP Comercializadora y Suministros ETHAN, S.A. de C.V., Folio Pago: 17		\$0.00	\$6,780.20	\$44,224.80
						0219	GP Comercializadora y Suministros ETHAN, S.A. de C.V., Folio Pago: 208 (SERVICI		\$0.00	\$5,481.00	\$49,705.80
						0213	Cancelación GP ARIEL ALEJANDRO ROMERO SALINAS, Folio Pago: 167 (2 PERSI,		\$0.00	\$5,481.00	\$44,224.80
						0213	GP ARIEL ALEJANDRO ROMERO SALINAS, Folio Pago: 209 ( PERSIANAS DE 1.39		\$0.00	\$8,468.00	\$52,692.80
							IR:23, (SERVICIOS PERSONALES PRIMERA QUINCENA DE MAYO 2022 IR Folio:		\$0.00	\$8,468.00	\$44,224.80
							TRASOASO ENTRE CUENTAS DE LA SEGUNDA QUINCENA DEL MES DE ABRIL (		\$357,469.67	\$0.00	\$401,694.47
							IR:24, (GASTOS DE OPERACION DEL 21 DE ABRIL IR Folio: 24)		\$0.00	\$357,469.67	\$44,224.80
							IR:25, (		\$2,397.00	\$0.00	\$46,621.80
							IR:26, (GASTOS DE OPERACION DEL 07 DE ABRIL AL 08 DE ABRIL 2022 IR Folio		\$25,238.01	\$0.00	\$71,859.81
							IR:27, (GASTOS DE OPERACION DEL 07 AL 08 DE ABRIL DEL 2022 IR Folio: 27)		\$1,302.40	\$0.00	\$73,162.21
									\$2,327.00	\$0.00	\$75,489.21





# CENTRO DE JUSTICIA PARA LAS MUJERES EN EL ESTADO SAN LUIS POTOSI

**Auxiliares de Cuentas del 01/may./2022 al 31/may./2022**  
**Con saldo y/o movimientos. (De la cuenta: 1112-01 a la 1112-01)**

Usr: SUPERVISOR  
Rep: rptAuxiliarCuentas

Fecha y hora de Impresión: 09/jun./2022  
07:57 p. m.

Cuenta	Nombre de la Cuenta			Saldo Inicial	Movimientos del Periodo		Saldos
	Poliza	Fecha	Beneficiario		Cargos	Abonos	
I00050	16/05/2022						\$120,471.83
C00198	17/05/2022	ORGANISMO OPERADOR		IR:28, (GASTOS DE OPERACION DE MARZO AL 07 DE ABRIL IR Follo: 28)	\$44,982.62	\$0.00	\$119,122.12
C00199	17/05/2022	COMISION FEDERAL DE		GP COMISION FEDERAL DE ELECTRICIDAD, Follo Pago: 176 (CONSUMO DE ENE	\$0.00	\$1,349.71	\$112,813.12
C00200	17/05/2022	CHRISTIAN EDUARDO M.		GP CHRISTIAN EDUARDO MACIAS REYNA, Follo Pago: 177 (CONSUMO DE ENER	\$0.00	\$6,309.00	\$96,020.07
C00201	17/05/2022	CENTRO DE SERVICIO G		GP CENTRO DE SERVICIO G DE MENDOZA DE MATEHUALA S.A. DE C.V., Follo I	\$0.00	\$16,793.05	\$89,300.07
C00202	17/05/2022	CENTRO DE SERVICIO G		GP CENTRO DE SERVICIO G DE MENDOZA DE MATEHUALA S.A. DE C.V., Follo I	\$0.00	\$6,720.00	\$82,580.07
C00203	17/05/2022	Comercializadora y Sumini		GP Comercializadora y Suministros ETHAN, S.A. de C.V., Follo Pago: 180 (28 TONEF	\$0.00	\$6,720.00	\$71,461.47
C00204	18/05/2022	COPIADORAS DIGITALE		GP COPIADORAS DIGITALES LOBO S.A. DE C.V., Follo Pago: 181 (FOTOCOPIADI	\$0.00	\$1,276.00	\$70,185.47
C00205	18/05/2022	COPIADORAS DIGITALE		GP COPIADORAS DIGITALES LOBO S.A. DE C.V., Follo Pago: 182 (FOTOCOPIADI	\$0.00	\$1,276.00	\$68,909.47
C00206	18/05/2022	COPIADORAS DIGITALE		GP COPIADORAS DIGITALES LOBO S.A. DE C.V., Follo Pago: 183 (FOTOCOPIADI	\$0.00	\$1,276.00	\$67,633.47
C00207	18/05/2022	EDGAR OMAR GONZALE		GP EDGAR OMAR GONZALEZ DURAN, Follo Pago: 184 (REEMBOLSO POR GASTI	\$0.00	\$1,276.00	\$67,520.47
E00011	18/05/2022	MONICA KEMP ZAMUDIC		GASTO POR COMPRAR POR LA COMISION DE LOS DIAS 19.20 DE MAYO DEL	\$0.00	\$113.00	\$65,370.47
C00208	18/05/2022	ELSA NAYELI MORENO (		GP ELSA NAYELI MORENO GOMEZ, Follo Pago: 185 (GASTO POR COMPRAR I	\$0.00	\$2,150.00	\$63,529.47
C00209	18/05/2022	ELSA NAYELI MORENO (		GP ELSA NAYELI MORENO GOMEZ, Follo Pago: 185 (GASTO POR COMPRAR I	\$0.00	\$1,841.00	\$65,370.47
C00210	18/05/2022	ELSA NAYELI MORENO (		GP ELSA NAYELI MORENO GOMEZ, Follo Pago: 186 (GASTO POR COMPRAR I	\$0.00	-\$1,841.00	\$63,529.47
C00211	18/05/2022	OSCAR EDUARDO HERN		GP OSCAR EDUARDO HERNANDEZ ARAIZA, Follo Pago: 187 (GASTO POR COMP	\$0.00	\$1,850.00	\$61,290.47
C00212	18/05/2022	LUIS EDUARDO ALMENC		GP LUIS EDUARDO ALMENDAREZ GARCIA, Follo Pago: 188 (GASTO POR COMP	\$0.00	\$2,230.00	\$58,250.47
C00213	19/05/2022	SUSANA HINOJOSA OCH		GP SUSANA HINOJOSA OCHOA, Follo Pago: 189 (GASTO POR COMPRAR POF	\$0.00	\$3,040.00	\$57,850.47
C00214	19/05/2022	MEDWAG DE MÉXICO, S		GP MEDWAG DE MÉXICO, S.A. DE C.V., Follo Pago: 190 (GASOLINA REGULAR M	\$0.00	\$400.00	\$40,914.46
I00051	19/05/2022			IR:29, (MATERIALES Y SUMINISTROS DEL 06 AL 22 DE FEBRERO DEL 2022 IR I	\$0.00	\$16,936.01	\$43,456.54
I00052	19/05/2022			IR:30, (SERVICIOS GENERALES DEL 19 DE ENERO AL 25 DE FEBRERO DEL 20	\$2,542.08	\$0.00	\$69,504.86
C00215	23/05/2022	CELERINO CASTILLO ME		GP CELERINO CASTILLO MEDINA, Follo Pago: 191 (REPOSICION DE FONDO RE	\$26,048.32	\$0.00	\$63,086.70
I00053	23/05/2022			IR:31, (GASTOS DE OPERACION 23 DE FEBRERO AL 17 DE MARZO IR Follo: 31)	\$0.00	\$6,416.16	\$110,226.99
I00054	23/05/2022			IR:32, (GASTOS DE OPERACION DE MARZO 2022 IR Follo: 32)	\$47,138.29	\$0.00	\$133,779.87
C00244	23/05/2022	CELERINO CASTILLO ME		Cancelación GP CELERINO CASTILLO MEDINA, Follo Pago: 191 (REPOSICION DE	\$23,552.88	\$0.00	\$140,196.03
C00245	23/05/2022	CELERINO CASTILLO ME		GP CELERINO CASTILLO MEDINA, Follo Pago: 207 (REPOSICION DE FONDO RE	\$0.00	-\$6,416.16	\$133,779.87
C00216	25/05/2022	MONICA KEMP ZAMUDIC		GP MONICA KEMP ZAMUDIO, Follo Pago: 192 (REEMBOLSO POR GASTO COMPR	\$0.00	\$6,416.16	\$132,933.87
C00217	25/05/2022	MONICA KEMP ZAMUDIC		GP MONICA KEMP ZAMUDIO, Follo Pago: 193 (REEMBOLSO POR GASTO COMPF	\$0.00	\$846.00	\$132,933.87
I00055	25/05/2022			REEMBOLSO DE VIATICOS ELSA NAYELI MORENO GOMEZ (REEMBOLSO DE VI	\$0.00	\$428.60	\$132,505.27
C00218	25/05/2022	PERLA EMIRETH GUERR		GP PERLA EMIRETH GUERRA HERNANDEZ, Follo Pago: 194 (REEMBOLSO POR I	\$8.91	\$0.00	\$132,514.18
C00219	25/05/2022	JOEL TOLENTINO HERN		GP JOEL TOLENTINO HERNANDEZ, Follo Pago: 195 (SERVICIO POR LA COMPRA	\$0.00	\$452.40	\$132,061.78
C00220	25/05/2022	JOSE DE JESUS RODRIG		GP JOSE DE JESUS RODRIGUEZ LANDEROS, Follo Pago: 196 (PAGO A PROVEE	\$0.00	\$1,287.60	\$130,774.18
C00221	25/05/2022	MARICELA VAZQUEZ HE		GP MARICELA VAZQUEZ HERVERT, Follo Pago: 197 (PAGO POR LA COMPRA DE	\$0.00	\$3,364.00	\$127,410.18
C00222	25/05/2022	LAURA ALEJANDRA CON		GP LAURA ALEJANDRA CONTRERAS URIBE, Follo Pago: 198 (PAGO SE SERVICI	\$0.00	\$147.00	\$127,263.18
					\$0.00	\$645.00	\$126,618.18



# CENTRO DE JUSTICIA PARA LAS MUJERES EN EL ESTADO SAN LUIS POTOSI

**Auxiliares de Cuentas del 01/may./2022 al 31/may./2022**  
Con saldo y/o movimientos. (De la cuenta: 1112-01 a la 1112-01)

Usr: SUPERVISOR  
Rep: rptAuxiliarCuentas

Fecha y hora de Impresión: 08/jun./2022  
07:57 p. m.

Cuenta Poliza	Nombre de la Cuenta			Cheque / Folio	Concepto	Saldo Inicial	Movimientos del Periodo		Saldos
	Beneficiario	No. Factura					Cargos	Abonos	
C00223	26/05/2022	COMISION FEDERAL DE	0249	GP COMISION FEDERAL DE ELECTRICIDAD, Folio Pago: 199 (PAGO DE SERVICIO	\$0.00	\$9,847.00	\$116,771.18		
C00224	26/05/2022	ORGANISMO OPERADOR	0251	GP ORGANISMO OPERADOR PARAMUNICIPAL DE AGU POTABLE ALVARTARILL	\$0.00	\$2,273.00	\$114,498.18		
C00226	26/05/2022	SERVICIOS DE AGUA PC	0250	GP SERVICIOS DE AGUA POTABLE ALCANTARILLADO Y SANEAMIENTO DE MAT	\$0.00	\$2,631.00	\$111,867.18		
I00056	26/05/2022			REMBOLSO DE LUIS EDUARDO ALMENDAREZ GARCIA (REMBOLSO DE LUIS EI	\$1,155.70	\$0.00	\$113,022.88		
C00242	26/05/2022	JOSE DE JESUS RODRIG	0246	Cancelación GP JOSE DE JESUS RODRIGUEZ LANDEROS, Folio Pago: 196 (PAGC	\$0.00	-\$3,364.00	\$116,386.88		
C00243	26/05/2022	JOSE DE JESUS RODRIG	0246	GP JOSE DE JESUS RODRIGUEZ LANDEROS, Folio Pago: 206 (PAGO A PROVEE	\$0.00	\$3,364.00	\$113,022.88		
I00057	27/05/2022			REMBOLSO DE OSCAR HERNANDEZ ARAIZA (REMBOLSO DE OSCAR HERN/	\$578.91	\$0.00	\$113,601.79		
C00225	30/05/2022	CELERINO CASTILLO ME	0252	GP CELERINO CASTILLO MEDINA, Folio Pago: 201 (REPOSICION DE FONDO RE/	\$0.00	\$5,126.69	\$108,475.10		
I00058	30/05/2022			IR:33. (SUELDOS SEGUNDA QUINCENA MAYO 2022 IR Folio: 33)	\$291,472.27	\$0.00	\$399,947.37		
C00238	30/05/2022	CELERINO CASTILLO ME	0252	GP CELERINO CASTILLO MEDINA, Folio Pago: 201 (REPOSICION DE FONDO RE/	\$0.00	-\$5,126.69	\$405,074.06		
C00239	30/05/2022	CELERINO CASTILLO ME	0252	GP CELERINO CASTILLO MEDINA, Folio Pago: 204 (RESPOSICION DE FONDO RE	\$0.00	\$5,126.68	\$399,947.38		
E00012	31/05/2022	CENTRO DE JUSTICIA PJ	0255	TRASPASO ENTRE CUENTAS DE LA SEGUNDA QUINCENA DEL MES DE MAYO 2	\$0.00	\$291,472.27	\$108,475.11		
C00227	31/05/2022	JUAN ANTONIO BARRON	0256	GP JUAN ANTONIO BARRON SALINAS, Folio Pago: 203 (PAGO POR CONCEPTO (	\$0.00	\$320.00	\$108,155.11		
E00013	31/05/2022	BANCO MERCANTIL DEL	1	COMISIONES BANCARIAS DEL MES DE MAYO CTA.4407 (COMISIONES BANCAF	\$0.00	\$504.60	\$107,650.51		
I00059	31/05/2022			INTERESES CTA. 4407 (INTERESES CTA. 4407)	\$14.93	\$0.00	\$107,665.44		
D00018	31/05/2022			REGISTRO DE INTERESES GANADOS OMITIDOS DEL MES DE ABRIL CUENTA B/	\$10.55	\$0.00	\$107,675.99		
D00019	31/05/2022			REGISTRO INTERESES A FAVOR MARZO (REGISTRO INTERESES A FAVOR MAF	\$5.41	\$0.00	\$107,681.40		
D00020	31/05/2022			DIFERENCIA EN POLIZA DE CHEQUE NO. C0042 CFE (CORRECCIONES DE MAR	\$0.01	\$0.00	\$107,681.41		
D00020	31/05/2022			DIFERENCIA EN POLIZA DE CHEQUE NO. C0047 ORGANISMO PARAMUNICIPAL	\$0.01	\$0.00	\$107,681.42		
D00020	31/05/2022			RECLASIFICACION C00074 DE COMPONENTES (CORRECCIONES DE MARZO)	\$0.00	\$0.01	\$107,681.41		
D00020	31/05/2022			RECLASIFICACION C00074 DE COMPONENTES (CORRECCIONES DE MARZO)	\$0.00	\$0.01	\$107,681.40		
D00020	31/05/2022			DIFERENCIA EN POLIZA C00117 (CORRECCIONES DE MARZO)	\$0.00	\$0.01	\$107,681.39		
D00021	31/05/2022			CORRECCION POLIZA C00107 GASTO POR COMPROBAR COMISION C.J.M/C.T/00.	\$50.00	\$0.00	\$107,731.39		
D00022	31/05/2022			CORRECCION POLIZA C00112 (CORRECCIONES DE MARZO)	\$10.01	\$0.00	\$107,741.40		
D00023	31/05/2022			CORRECCION COMISIONES OMITIDAS (CORRECCIONES DE ABRIL Y COMISION	\$0.00	\$76.06	\$107,665.34		
D00023	31/05/2022			CORRCCION POLIZA C00138 POR DIFERENCIA (CORRECCIONES DE ABRIL Y C	\$0.01	\$0.00	\$107,665.35		
D00023	31/05/2022			CORRCCION POLIZA C00138 POR DIFERENCIA (CORRECCIONES DE ABRIL Y C	\$0.00	\$0.01	\$107,665.34		
D00023	31/05/2022			CORRCCION POLIZA C00157 POR DIFERENCIA (CORRECCIONES DE ABRIL Y C	\$0.00	\$0.01	\$107,665.33		
D00023	31/05/2022			CORRCCION POLIZA C00161 POR DIFERENCIA (CORRECCIONES DE ABRIL Y C	\$0.14	\$0.00	\$107,665.47		
D00025	31/05/2022			RECLASIFICACION DE CUENTAS POLIZA C00245 Y CORRECCION DE DIFERENC	\$0.00	\$0.01	\$107,665.46		
D00027	31/05/2022			- (-)	\$0.00	\$0.00	\$107,665.46		
D00027	31/05/2022			- (-)	\$0.00	\$0.00	\$107,665.46		
D00028	31/05/2022			MODIFICACION DIFERENCIA C00239 (MODIFICACION DIFERENCIA C00239 Y RE	\$0.00	\$0.02	\$107,665.44		



**CENTRO DE JUSTICIA PARA LAS MUJERES EN EL ESTADO  
SAN LUIS POTOSI**

**Auxiliares de Cuentas del 01/may./2022 al 31/may./2022  
Con saldo y/o movimientos. (De la cuenta: 1112-01 a la 1112-01)**

Usr: SUPERVISOR  
Rep: rptAuxiliarCuentas

Fecha y hora de Impresión: 09/jun./2022 07:57 p. m.

Cuenta	Poliza	Fecha	Beneficiario	Nombre de la Cuenta	No. Factura	Cheque / Folio	Concepto	Movimientos del Periodo		Saldos	
								Saldo Inicial	Cargos		Abonos
<b>Total :</b>								3,773.59	928,022.20	824,130.35	107,665.44



CENTRO DE JUSTICIA PARA LAS MUJERES

CONCILIACION BANCARIA AL

31/05/2022

BANORTE NO. CTA. 100417-7705 NOMINA

SALDO SEGÚN BANCOS

\$505,601.07

**ABONAMOS NO CARGAN**

MENOS:			
FECHA	CHEQUE	BENEFICIARIO	IMPORTE

\$ -

**CARGAMOS NO ABONAN**

MENOS:			
FECHA	CHEQUE	BENEFICIARIO	IMPORTE

\$ -

**CARGAN NO ABONAMOS**

MAS			
FECHA	CHEQUE	BENEFICIARIO	IMPORTE

\$ -

**CARGAMOS NO ABONAN**

MAS			
FECHA	CHEQUE	BENEFICIARIO	IMPORTE

\$ -

\$ 505,601.07

SALDO SEGÚN LIBROS

\$505,601.07

DIFERENCIA

\$ -

LIC. MÓNICA KEMP ZAMUDIO  
COORDINADORA GENERAL DEL CENTRO DE JUSTICIA DE



# CENTRO DE JUSTICIA PARA LAS MUJERES EN EL ESTADO SAN LUIS POTOSI

Auxiliares de Cuentas del 01/may./2022 al 31/may./2022  
Con saldo y/o movimientos. (De la cuenta: 1112-04 a la 1112-04)

Utr. SUPERVISOR  
Rep. rpt/AuxiliarCuentas

Fecha y hora de Impresión: 09/jun./2022  
07:58 p. m.

Cuenta Poliza	Fecha	Nombre de la Cuenta Beneficiario	No. Factura	Cheque / Folio	Concepto	Movimientos del Periodo			Saldos
						Saldo Inicial	Cargos	Abonos	
<b>1112-04</b>									
C00233	01/05/2022	CENTRO DE JUSTICIA PJ			BANORTE NO. CTA. 100417-7705 NOMINA	\$564,789.50	\$649,160.43	\$698,348.86	\$505,601.07
E00014	05/05/2022	SECRETARIA DE HACIEN		0253	GP Folio: 25 (PAGO DE LA SEGUNDA QUINCENA DE SUELDO DEL MES DE MAYO		\$0.00	\$196,462.60	\$358,326.90
C00228	05/05/2022	SECRETARIA DE HACIEN		0208	PAGO DE DECLARACION PROVISIONAL O DEFINITIVA DE IMPUESTOS FEDERAL		\$0.00	\$20.00	\$358,306.90
C00229	05/05/2022	INSTITUTO MEXICANO D		0209	PAGO DE DE DECLARACION PROVISIONAL O DEFINITIVA DE IMPUESTOS FEDE		\$0.00	\$76,197.00	\$282,109.90
C00230	05/05/2022	INSTITUTO MEXICANO D		0210	GP Folio: 21 (CUOTAS OBRERO PATRONALES DEL MES DE ABRIL. GP Folio: 21)		\$0.00	\$183,799.96	\$98,309.94
D00011	13/05/2022	INSTITUTO MEXICANO D		0220	GP Folio: 22 (CUOTA POR CONCEPTO DE MULTA POR ACTUALIZACION DE PRIM		\$0.00	\$1,539.52	\$96,770.42
C00231	13/05/2022	CENTRO DE JUSTICIA PJ			TRASPASO ENTRE CUENTAS DE LA SEGUNDA QUINCENA DEL MES DE ABRIL. C		\$357,469.67	\$0.00	\$454,240.09
C00234	13/05/2022	CENTRO DE JUSTICIA PJ		0223	GP Folio: 23 (PAGO DE LA PRIMERA QUINCENA DE SUELDO DEL MES DE MAYO		\$0.00	\$186,648.26	\$257,591.83
C00235	13/05/2022	CENTRO DE JUSTICIA PJ		0254	GP Folio: 26 (PAGO DE COMPLEMENTO DE SUELDO DEL MES DE MAYO 2022. G		\$0.00	\$37,733.00	\$219,858.83
C00236	13/05/2022	CENTRO DE JUSTICIA PJ		0223	GP Folio: 23 (PAGO DE LA PRIMERA QUINCENA DE SUELDO DEL MES DE MAYO		\$0.00	-\$196,648.26	\$416,507.09
C00232	23/05/2022	INSTITUTO MEXICANO D		0223	GP Folio: 27 (PAGO DE LA PRIMERA QUINCENA DE SUELDO DEL MES DE MAYO		\$0.00	\$196,648.26	\$219,858.83
E00012	31/05/2022	CENTRO DE JUSTICIA PJ		0241	GP Folio: 24 (CUOTA POR CONCEPTO DE DIFERENCIA POR ACTUALIZACION DE		\$0.00	\$5,694.85	\$214,163.98
C00237	31/05/2022	BANCO MERCANTIL DEL		0255	TRASPASO ENTRE CUENTAS DE LA SEGUNDA QUINCENA DEL MES MAYO 2022		\$291,472.27	\$0.00	\$505,636.25
I00060	31/05/2022			1	COMISIONES BANCARIAS DEL MES DE MAYO CTA 7705 (COMISIONES BANCARI		\$0.00	\$140.36	\$505,495.89
D00018	31/05/2022				INTERESES A FAVOR CTA. 7705 (INTERESES A FAVOR CTA. 7705)		\$105.18	\$0.00	\$505,601.07
D00023	31/05/2022				REGISTRO DE INTERESES GANADOS OMITIDOS DEL MES DE ABRIL CUENTA B.		\$111.87	\$0.00	\$505,712.94
D00029	31/05/2022				CORRECCION COMISIONES OMITIDAS (CORRECCIONES DE ABRIL Y COMISION		\$0.00	\$113.31	\$505,599.63
D00029	31/05/2022				MODIFICACION POLIZA 100008 (MODIFICACION POLIZA 100008)		\$0.93	\$0.00	\$505,600.56
D00029	31/05/2022				MODIFICACION POLIZA 100014 (MODIFICACION POLIZA 100008)		\$0.04	\$0.00	\$505,600.60
D00029	31/05/2022				MODIFICACION POLIZA E00008 (MODIFICACION POLIZA 100008)		\$0.47	\$0.00	\$505,601.07

**Total : 554,789.50 649,160.43 698,348.86 505,601.07**



CENTRO DE JUSTICIA PARA LAS MUJERES

CONCILIACION BANCARIA AL

31/05/2022

BANORTE NO. CTA. 100417-7723 RIOVERDE

SALDO SEGÚN BANCOS

\$15,470.50

**ABONAMOS NO CARGAN**

MENOS:				
FECHA	CHEQUE	BENEFICIARIO		IMPORTE

\$ -

**CARGAMOS NO ABONAN**

MENOS:				
FECHA	CHEQUE	BENEFICIARIO		IMPORTE

\$ -

**CARGAN NO ABONAMOS**

MAS:				
FECHA	CHEQUE	BENEFICIARIO		IMPORTE

\$ -

**CARGAMOS NO ABONAN**

MAS:				
FECHA	CHEQUE	BENEFICIARIO		IMPORTE

\$ -


\$ 15,470.50

SALDO SEGÚN LIBROS

\$15,470.50

DIFERENCIA

\$



LIC. MÓNICA KEMP ZAMUDIO  
COORDINADORA GENERAL DEL CENTRO DE JUSTICIA DE



**CENTRO DE JUSTICIA PARA LAS MUJERES EN EL ESTADO  
SAN LUIS POTOSI**

Auxiliares de Cuentas del 01/may./2022 al 31/may./2022  
Con saldo y/o movimientos. (De la cuenta: 1112-06 a la 1112-06)

Usr: SUPERVISOR  
Rep: rptAuxiliarCuentas

Fecha y hora de Impresión | 09/jun./2022  
07:59 p. m.

Cuenta	Poliza	Fecha	Nombre de la Cuenta Beneficiario	No. Factura	Cheque / Folio	Concepto	Saldo Inicial	Movimientos del Periodo		Saldos
								Cargos	Abonos	
1112-06										
	D00013	01/05/2022				BANORTE NO. CTA. 100417-7723 RIOVERDE	\$11,969.10	\$3,501.40	\$0.00	\$15,470.50
	D00013	01/05/2022				RECLASIFICACION POLIZAS INGRESOS 100026, 100027, 100028, 100029, 100030 DI		\$3,000.00	\$0.00	\$14,969.10
	D00013	01/05/2022				RECLASIFICACION POLIZAS INGRESOS 100026, 100027, 100028, 100029, 100030 DI		\$3,000.00	\$0.00	\$17,969.10
	D00013	01/05/2022				RECLASIFICACION POLIZAS INGRESOS 100026, 100027, 100028, 100029, 100030 DI		\$3,000.00	\$0.00	\$20,969.10
	D00013	01/05/2022				RECLASIFICACION POLIZAS INGRESOS 100026, 100027, 100028, 100029, 100030 DI		\$1,500.00	\$0.00	\$22,469.10
	D00013	01/05/2022				RECLASIFICACION POLIZAS INGRESOS 100026, 100027, 100028, 100029, 100030 DI		\$2,000.00	\$0.00	\$24,469.10
	D00013	01/05/2022				RECLASIFICACION POLIZAS INGRESOS 100026, 100027, 100028, 100029, 100030 DI		\$1,500.00	\$0.00	\$25,969.10
	D00013	01/05/2022				RECLASIFICACION POLIZAS INGRESOS 100026, 100027, 100028, 100029, 100030 DI		\$2,000.00	\$0.00	\$27,969.10
	D00013	01/05/2022				RECLASIFICACION POLIZAS INGRESOS 100026, 100027, 100028, 100029, 100030 DI		\$2,000.00	\$0.00	\$29,969.10
	D00013	01/05/2022				RECLASIFICACION POLIZAS INGRESOS 100026, 100027, 100028, 100029, 100030 DI		\$1,500.00	\$0.00	\$31,469.10
	I00061	25/05/2022				IR:34, (F-40 APOYO CENTRO DE JUSTICIA IR Folio: 34)		\$2,000.00	\$0.00	\$33,469.10
	I00065	25/05/2022				Cancelación Ingreso Rec. (F-40 APOYO CENTRO DE JUSTICIA Cancelación IR : 34)		-\$2,000.00	\$0.00	\$31,469.10
	I00062	30/05/2022				IR:35, (F 39 SUBSIDIO MAYO 2022 IR Folio: 35)		\$1,500.00	\$0.00	\$32,969.10
	I00064	30/05/2022				Cancelación Ingreso Rec. (F 39 SUBSIDIO MAYO 2022 Cancelación IR : 35)		-\$1,500.00	\$0.00	\$31,469.10
	I00063	31/05/2022				INTERESES A FAVOR CTA 7723 (INTERESES A FAVOR CTA 7723)		\$1.40	\$0.00	\$31,470.50
	I00066	31/05/2022				APOYO SUBSIDIO RIOVERDE (APOYO SUBSIDIO RIOVERDE)		\$0.00	\$0.00	\$31,470.50
	I00066	31/05/2022				APOYO SUBSIDIO RIOVERDE (APOYO SUBSIDIO RIOVERDE)		\$0.00	\$0.00	\$31,470.50
	D00035	31/05/2022				CANCELACION INGRESOS DUPLICADOS (CANCELACION INGRESOS DUPLICACION)		-\$16,000.00	\$0.00	\$15,470.50
<b>Total :</b>							<b>11,969.10</b>	<b>3,501.40</b>	<b>0.00</b>	<b>15,470.50</b>



## CENTRO DE JUSTICIA PARA LAS MUJERES

CONCILIACION BANCARIA AL31/05/2022

BANORTE NO. CTA. 1141214989 RENDIMIENTOS

SALDO SEGÚN BANCOS

\$1,487.34

## ABONAMOS NO CARGAN

MENOS:			
FECHA	CHEQUE	BENEFICIARIO	IMPORTE

\$ -

## CARGAMOS NO ABONAN

MENOS:			
FECHA	CHEQUE	BENEFICIARIO	IMPORTE

\$ -

## CARGAN NO ABONAMOS

MAS			
FECHA	CHEQUE	BENEFICIARIO	IMPORTE

\$ -

## CARGAMOS NO ABONAN

MAS			
FECHA	CHEQUE	BENEFICIARIO	IMPORTE

\$ -

\$ 1,487.34

SALDO SEGÚN LIBROS

\$1,487.34

DIFERENCIA

\$ -



LIC. MÓNICA KEMP ZAMUDIO  
COORDINADORA GENERAL DEL CENTRO DE JUSTICIA DE





**CENTRO DE JUSTICIA PARA LAS MUJERES EN EL ESTADO  
SAN LUIS POTOSI**

Auxiliares de Cuentas del 01/may./2022 al 31/may./2022  
Con saldo y/o movimientos. (De la cuenta: 1112-13 a la 1112-13)

Usr: SUPERVISOR  
Rep: rptAuxiliarCuentas

Fecha y hora de Impresión: 09/jun./2022 07:59 p. m.

Cuenta	Poliza	Fecha	Nombre de la Cuenta Beneficiario	No. Factura	Cheque / Folio	Concepto	Movimientos del Periodo			Saldds
							Saldo Inicial	Cargos	Abonos	
1112-13						BANORTE NO. CTA 1141214988 RENDIMIENTOS	\$1,487.34	\$0.00	\$0.00	\$1,487.34
<b>Total :</b>							<b>1,487.34</b>	<b>0.00</b>	<b>0.00</b>	<b>1,487.34</b>

**CENTRO DE JUSTICIA PARA LAS MUJERES EN EL ESTADO**  
 Conciliación entre los Ingresos Presupuestarios y Contables  
 Correspondiente del 1 de Enero al 31 de Mayo de 2022  
 (Cifras en pesos)

<b>1. Ingresos Presupuestarios</b>	<b>3,952,154</b>
<b>2. Más ingresos contables no presupuestarios</b>	<b>0</b>
2.1 Ingresos Financieros	0
2.2 Incremento por Variación de Inventarios	0
2.3 Disminución del exceso de estimaciones por pérdida o deterioro u obsolescencia	0
2.4 Disminución del exceso de provisiones	0
2.5 Otros ingresos y beneficios varios	0
2.6 Otros ingresos contables no presupuestarios	0
<b>3. Menos ingresos presupuestarios no contables</b>	<b>0</b>
3.1 Aprovechamientos Patrimoniales	0
3.2 Ingresos derivados de financiamientos	0
3.3 Otros Ingresos presupuestarios no contables	0
<b>4. Ingresos Contables (4 = 1 + 2 - 3)</b>	<b>3,952,154</b>



LIC. MONICA KEMP ZAMUDIO  
 COORDINADORA GENERAL DEL CENTRO DE JUSTICIA DE LAS MUJERES

**CENTRO DE JUSTICIA PARA LAS MUJERES EN EL ESTADO**  
 Conciliación entre los Egresos Presupuestarios y los Gastos Contables  
 Correspondiente del 1 de Enero al 31 de Mayo de 2022


**1. Total de egresos presupuestarios** **3,773,375**

<b>2. Menos egresos presupuestarios no contables</b>	<b>0</b>
2.1 Materias Primas y Materiales de Producción y Comercialización	0
2.2 Materiales y Suministros	0
2.3 Mobiliario y Equipo de Administración	0
2.4 Mobiliario y Equipo Educativo y Recreativo	0
2.5 Equipo e Instrumental Médico y de Laboratorio	0
2.6 Vehículos y Equipo de Transporte	0
2.7 Equipo de Defensa y Seguridad	0
2.8 Maquinaria, Otros Equipos y Herramientas	0
2.9 Activos Biológicos	0
2.10 Bienes Inmuebles	0
2.11 Activos Intangibles	0
2.12 Obra Pública en Bienes de Dominio Público	0
2.13 Obra Pública en Bienes Propios	0
2.14 Acciones y Participaciones de Capital	0
2.15 Compra de Títulos y Valores	0
2.16 Concesión de Préstamos	0
2.17 Inversiones en Fideicomisos, Mandatos y Otros Análogos	0
2.18 Provisiones para Contingencias y Otras Erogaciones Especiales	0
2.19 Amortización de la Deuda Pública	0
2.20 Adeudos de Ejercidos Fiscales Anteriores (ADEFAS)	0
2.21 Otros Egresos Presupuestarios No Contables	0

**3. Más Gastos Contables No Presupuestarios** **0**

3.1 Estimaciones, Depreciaciones, Deterioros, Obsolescencia y Amortizaciones	0
3.2 Provisiones	0
3.3 Disminución de inventarios	0
3.4 Aumento por insuficiencia de estimaciones por pérdida o deterioro u obsolescencia	0
3.5 Aumento por insuficiencia de provisiones	0
3.6 Otros Gastos	0
3.7 Otros Gastos-Contables No Presupuestarios	0

**4. Total de Gasto Contable** **3,773,375**



LIC. MONICA KEMP ZAMUDIO  
 COORDINADORA GENERAL DEL CENTRO DE JUSTICIA DE LAS MUJERES