
AL 31 DE OCTUBRE DEL 2022

ÍNDICE

INFORMACIÓN PRESUPUESTARIA

ESTADO ANALÍTICO DE INGRESOS PRESUPUESTALES

ESTADO ANALÍTICO DEL EJERCICIO DEL PRESUPUESTO EN CLASIFICACIÓN ADMINISTRATIVA:
*ENTE PÚBLICO

*GOBIERNO (FEDERAL, ESTATAL, MUNICIPAL)

*SECTOR PARAESTATAL (FEDERAL, ESTATAL, MUNICIPAL)

ESTADO ANALÍTICO DEL EJERCICIO DEL PRESUPUESTO EN CLASIFICACIÓN ECONÓMICA
(POR TIPO DE GASTO)

ESTADO ANALÍTICO DEL EJERCICIO DEL PRESUPUESTO EN CLASIFICACIÓN POR OBJETO DE
GASTO (CAPÍTULO Y CONCEPTO)

ESTADO ANALÍTICO DEL EJERCICIO DEL PRESUPUESTO POR CLASIFICACIÓN FUNCIONAL

ESTADO ANALÍTICO DEL EJERCICIO DEL PRESUPUESTO DE EGRESOS POR FUENTE DE
FINANCIAMIENTO



UNIVERSIDAD TECNOLÓGICA DE SAN LUIS POTOSÍ

ESTADO ANALÍTICO DE INGRESOS

POR CUENTA

DEL 01 DE ENERO DE 2022 AL 31 DE OCTUBRE DE 2022



Cuenta	Ingreso						Diferencia
	Estimado	Ampliaciones y Reducciones	Modificado	Devengado	Recaudado	% de Avance de la Recaudación	
	(1)	(2)	(3=1+2)	(4)	(5)	(6=5-1)	
Productos	407,510.00	437,944.58	845,454.58	845,454.58	845,454.58	207%	437,944.58
Aprovechamientos de Tipo Corriente	305,822.00	54,489.67	360,311.67	360,311.67	360,311.67	118%	54,489.67
Ingresos por Venta de Bienes y Servicios	37,234,429.00	1,228,801.67	38,463,230.67	35,018,662.01	34,647,939.21	93%	-2,586,489.79
Transferencias, Asignaciones, Subsidios y Subvenciones, y Pensiones y Jubilaciones	63,634,938.00	0.00	63,634,938.00	56,648,306.21	56,648,306.21	89%	-6,986,631.79
Otros Ingresos y Beneficios Varios	0.00	43,685.70	43,685.70	75,794.34	50,377.13	100%	50,377.13
Total	101,582,699.00	1,764,921.62	103,347,620.62	92,948,528.81	92,552,388.80	91%	
Ingresos excedentes							-9,030,310.20

Tributarios	Ingreso						Diferencia
	Estimado	Ampliaciones y Reducciones	Modificado	Devengado	Recaudado	% de Avance de la Recaudación	
	(1)	(2)	(3=2+1)	(4)	(5)	(6=5-1)	
Productos	407,510.00	437,944.58	845,454.58	845,454.58	845,454.58	207%	437,944.58
SubTotal Tributarios	407,510.00	437,944.58	845,454.58	845,454.58	845,454.58	207%	
Ingresos excedentes							437,944.58

No Tributarios							
Aprovechamientos de Tipo Corriente	305,822.00	54,489.67	360,311.67	360,311.67	360,311.67	118%	54,489.67
Ingresos por Venta de Bienes y Servicios	37,234,429.00	1,228,801.67	38,463,230.67	35,018,662.01	34,647,939.21	93%	-2,586,489.79
Transferencias, Asignaciones, Subsidios y Subvenciones, y Pensiones y Jubilaciones	63,634,938.00	0.00	63,634,938.00	56,648,306.21	56,648,306.21	89%	-6,986,631.79
Otros Ingresos y Beneficios Varios	0.00	43,685.70	43,685.70	75,794.34	50,377.13	100%	50,377.13
Subtotal No Tributarios	101,175,189.00	1,326,977.04	102,502,166.04	92,103,074.23	91,706,934.22	91%	
Ingresos excedentes							-9,468,254.78

C.P. Sandra Muñoz Galarza
Elaboró

LAE. Rosa Laura Guerrero Ortiz
Revisó

Mtro. Gerardo Javier Vilet Espinosa
Autorizó




UNIVERSIDAD TECNOLÓGICA DE SAN LUIS POTOSÍ

ESTADO ANALÍTICO DE INGRESOS

POR CUENTA

DEL 01 DE ENERO DE 2022 AL 31 DE OCTUBRE DE 2022





UNIVERSIDAD TECNOLÓGICA DE SAN LUIS POTOSÍ

ESTADO ANALÍTICO DEL EJERCICIO DEL PRESUPUESTO DE EGRESOS

CLASIFICACIÓN ADMINISTRATIVA

DEL 01 DE ENERO DE 2022 AL 31 DE OCTUBRE DE 2022

(Pesos)



Concepto	Egresos					
	Aprobado	Ampliaciones/ (Reducciones)	Modificado	Devengado	Pagado	Subejercicio
	1	2	3=(1+2)	4	5	6=(3-4)
UNIVERSIDAD TECNOLÓGICA DE SAN LUIS POTOSÍ	101,582,699.00	5,302,453.42	106,885,152.42	79,234,119.12	79,234,119.12	27,651,033.30
Total del Gasto	101,582,699.00	5,302,453.42	106,885,152.42	79,234,119.12	79,234,119.12	27,651,033.30

C.P. Sandra Muñoz Galarza

Elaboró

LAE. Rosa Laura Guerrero Ortiz

Revisó

Mtro. Gerardo Javier Vilet Espinosa

Autorizó



UNIVERSIDAD TECNOLÓGICA DE SAN LUIS POTOSÍ

Gobierno (Federal/Estatal/Municipal) de San Luis Potosí

ESTADO ANALÍTICO DEL EJERCICIO DEL PRESUPUESTO DE EGRESOS


CLASIFICACIÓN ADMINISTRATIVA


DEL 01 DE ENERO DE 2022 AL 31 DE OCTUBRE DE 2022

(Pesos)



Concepto	Egresos					
	Aprobado	Ampliaciones/ (Reducciones)	Modificado	Devengado	Pagado	Subejercicio
	1	2	3=(1+2)	4	5	6=(3-4)
Poder Ejecutivo	101,582,699.00	5,302,453.42	106,885,152.42	79,234,119.12	79,234,119.12	27,651,033.30
Poder Legislativo						
Poder Judicial						
Órganos Autónomos						
Total del Gasto	101,582,699.00	5,302,453.42	106,885,152.42	79,234,119.12	79,234,119.12	27,651,033.30


C.P. Sandra Muñoz Galarza
Elaboró


LAE. Rosa Laura Guerrero Ortiz
Revisó


Mtro. Gerardo Javier Vilet Espinosa

Autorizó



UNIVERSIDAD TECNOLÓGICA DE SAN LUIS POTOSÍ

Sector Paraestatal (Federal/Estatal/Municipal) de San Luis Potosí

ESTADO ANALÍTICO DEL EJERCICIO DEL PRESUPUESTO DE EGRESOS


CLASIFICACIÓN ADMINISTRATIVA

DEL 01 DE ENERO DE 2022 AL 31 DE OCTUBRE DE 2022

(Pesos)



Concepto	Egresos					
	Aprobado	Ampliaciones/ (Reducciones)	Modificado	Devengado	Pagado	Subejercicio
	1	2	3=(1+2)	4	5	6=(3-4)
Entidades Paraestatales y Fideicomisos No Empresariales y No Financieros	101,582,699.00	5,302,453.42	106,885,152.42	79,234,119.12	79,234,119.12	27,651,033.30
Instituciones Públicas de Seguridad Social						
Entidades Paraestatales Empresariales No Financieras con Participación Estatal Mayoritaria						
Fideicomisos Empresariales No Financieros con Participación Estatal Mayorista						
Entidades Paraestatales Empresariales Financieras Monetarias con Participación Estatal Mayoritaria						
Entidades Paraestatales Empresariales Financieras No Monetarias con Participación Estatal Mayoritaria						
Fideicomisos Financieros Públicos con Participación Estatal Mayoritaria						
Total del Gasto	101,582,699.00	5,302,453.42	106,885,152.42	79,234,119.12	79,234,119.12	27,651,033.30


C.P. Sandra Muñoz Galarza
Elaboró


LAE. Rosa Laura Guerrero Ortiz
Revisó


Mtro. Gerardo Javier Vilet Espinosa

Autorizó



UNIVERSIDAD TECNOLÓGICA DE SAN LUIS POTOSÍ

ESTADO ANALÍTICO DEL EJERCICIO DEL PRESUPUESTO DE EGRESOS

CLASIFICACIÓN ECONÓMICA (POR TIPO DE GASTO)

DEL 01 DE ENERO DE 2022 AL 31 DE OCTUBRE DE 2022

(Pesos)



Concepto	Egresos					
	Aprobado	Ampliaciones/ (Reducciones)	Modificado	Devengado	Pagado	Subejercicio
	1	2	3=(1+2)	4	5	6=(3-4)
GASTO CORRIENTE	101,319,199.00	3,503,247.29	104,822,446.29	77,448,597.93	77,448,597.93	27,373,848.36
GASTO CAPITAL	263,500.00	1,799,206.13	2,062,706.13	1,785,521.19	1,785,521.19	277,184.94
Total del Gasto	101,582,699.00	5,302,453.42	106,885,152.42	79,234,119.12	79,234,119.12	27,651,033.30

C.P. Sandra Muñoz Galarza
Elaboró

LAE. Rosa Laura Guerrero Ortiz
Revisó

Mtro. Gerardo Javier Vilet Espinosa
Autorizó



UNIVERSIDAD TECNOLÓGICA DE SAN LUIS POTOSÍ



ESTADO ANALÍTICO DEL EJERCICIO DEL PRESUPUESTO DE EGRESOS
 CLASIFICACIÓN POR OBJETO DEL GASTO (CAPÍTULO Y CONCEPTO)

DEL 01 DE ENERO DE 2022 AL 31 DE OCTUBRE DE 2022

(Pesos)

Concepto	Egresos					
	Aprobado	Ampliaciones/ (Reducciones)	Modificado	Devengado	Pagado	Subejercicio
	1	2	3=(1+2)	4	5	6=(3-4)
SERVICIOS PERSONALES	73,982,881.00	2,398,637.20	76,381,518.20	58,043,683.58	58,043,683.58	18,337,834.62
REMUNERACIONES AL PERSONAL DE CARÁCTER P	39,706,772.03	1,326,392.32	41,033,164.35	30,834,549.87	30,834,549.87	10,198,614.48
REMUNERACIONES AL PERSONAL DE CARÁCTER T	297,239.00	93,075.88	390,314.88	337,762.40	337,762.40	52,552.48
REMUNERACIONES ADICIONALES Y ESPECIALES	9,423,622.74	68,609.00	9,492,231.74	7,309,752.58	7,309,752.58	2,182,479.16
SEGURIDAD SOCIAL	11,222,716.17	-429,959.62	10,792,756.55	8,631,373.09	8,631,373.09	2,161,383.46
OTRAS PRESTACIONES SOCIALES Y ECONÓMICAS	12,884,924.06	1,340,519.62	14,225,443.68	10,593,920.79	10,593,920.79	3,631,522.89
PAGO DE ESTÍMULOS A SERVIDORES PÚBLICOS	447,607.00	0.00	447,607.00	336,324.85	336,324.85	111,282.15
MATERIALES Y SUMINISTROS	3,635,655.00	-521,785.47	3,113,859.53	2,027,733.08	2,027,733.08	1,086,126.45
MATERIALES DE ADMINISTRACIÓN, EMISIÓN DE	1,144,377.69	50,348.05	1,194,725.74	882,757.92	882,757.92	311,967.82
ALIMENTOS Y UTENSILIOS	559,518.50	76,981.38	636,499.88	406,007.01	406,007.01	230,492.87
MATERIALES Y ARTÍCULOS DE CONSTRUCCIÓN Y	307,374.03	49,020.13	356,394.16	177,511.04	177,511.04	178,883.12
PRODUCTOS QUÍMICOS, FARMACÉUTICOS Y DE L	239,706.00	-12,483.50	227,222.50	44,722.94	44,722.94	182,499.56
COMBUSTIBLES, LUBRICANTES Y ADITIVOS	220,762.82	-23,000.00	197,762.82	156,531.59	156,531.59	41,231.23
VESTUARIO, BLANCOS, PRENDAS DE PROTECCIO	19,157.69	23,736.70	42,894.39	38,101.71	38,101.71	4,792.68
HERRAMIENTAS, REFACCIONES Y ACCESORIOS M	1,144,758.27	-686,398.23	458,360.04	322,100.87	322,100.87	136,259.17
SERVICIOS GENERALES	23,700,663.00	1,626,405.56	25,327,068.56	17,377,181.27	17,377,181.27	7,949,887.29
SERVICIOS BÁSICOS	1,852,407.00	454,622.00	2,307,029.00	1,405,323.33	1,405,323.33	901,705.67
SERVICIOS DE ARRENDAMIENTO	1,387,425.00	41,212.34	1,428,637.34	751,751.71	751,751.71	676,885.63
SERVICIOS PROFESIONALES, CIENTÍFICOS, TE	7,885,103.05	47,580.66	7,932,683.71	5,319,155.68	5,319,155.68	2,613,528.13
SERVICIOS FINANCIEROS, BANCARIOS Y COMER	490,800.00	130,560.00	621,460.00	430,992.33	430,992.33	190,467.67
SERVICIOS DE INSTALACIÓN, REPARACIÓN, M	3,382,431.25	362,390.54	3,744,821.79	2,458,057.25	2,458,057.25	1,286,764.54
SERVICIOS DE COMUNICACIÓN SOCIAL Y PUBLI	830,658.70	38,041.55	868,700.25	595,033.68	595,033.68	273,666.57
SERVICIOS DE TRASLADO Y VIÁTICOS	535,500.00	-46,189.64	489,310.36	224,975.92	224,975.92	264,334.44
SERVICIOS OFICIALES	141,850.00	-32,135.69	109,714.11	62,222.62	62,222.62	47,491.49
OTROS SERVICIOS GENERALES	7,194,388.00	630,324.00	7,824,712.00	6,129,668.85	6,129,668.85	1,695,043.15
BIENES MUEBLES, INMUEBLES E INTANGIBLES	263,500.00	324,582.85	588,082.85	310,897.92	310,897.92	277,184.93
MOBILIARIO Y EQUIPO DE ADMINISTRACIÓN	161,500.00	-12,146.82	149,353.18	99,288.84	99,288.84	50,064.34
MOBILIARIO Y EQUIPO EDUCACIONAL Y RECREA	17,000.00	97,427.00	114,427.00	114,427.00	114,427.00	0.00



UNIVERSIDAD TECNOLÓGICA DE SAN LUIS POTOSÍ

ESTADO ANALÍTICO DEL EJERCICIO DEL PRESUPUESTO DE EGRESOS

CLASIFICACIÓN POR OBJETO DEL GASTO (CAPÍTULO Y CONCEPTO)

DEL 01 DE ENERO DE 2022 AL 31 DE OCTUBRE DE 2022

(Pesos)



Concepto	Egresos					
	Aprobado	Ampliaciones/ (Reducciones)	Modificado	Devengado	Pagado	Subejercicio
	1	2	3=(1+2)	4	5	6=(3-4)
EQUIPO E INSTRUMENTAL MÉDICO Y DE LABORA	0.00	146,621.68	146,621.68	0.00	0.00	146,621.68
MAQUINARIA, OTROS EQUIPOS Y HERRAMIENTAS	85,000.00	17,435.39	102,435.39	97,182.08	97,182.08	5,253.31
ACTIVOS INTANGIBLES	0.00	75,245.60	75,245.60	0.00	0.00	75,245.60
INVERSIÓN PÚBLICA	0.00	1,474,623.28	1,474,623.28	1,474,623.27	1,474,623.27	0.01
OBRA PÚBLICA EN BIENES PROPIOS	0.00	1,474,623.28	1,474,623.28	1,474,623.27	1,474,623.27	0.01
Total del Gasto	101,582,699.00	5,302,453.42	106,885,152.42	79,234,119.12	79,234,119.12	27,651,033.30

C.P. Sandra Muñoz Galarza
Elaboró

LAE. Rosa Laura Guerrero Ortiz
Revisó

Mtro. Gerardo Javier Vilet Espinosa
Autorizó



UNIVERSIDAD TECNOLÓGICA DE SAN LUIS POTOSÍ

ESTADO ANALÍTICO DEL EJERCICIO DEL PRESUPUESTO DE EGRESOS

CLASIFICACIÓN FUNCIONAL(FINALIDAD Y FUNCIÓN)

DEL 01 DE ENERO DE 2022 AL 31 DE OCTUBRE DE 2022

(Pesos)



Concepto	Egresos					
	Aprobado	Ampliaciones/ (Reducciones)	Modificado	Devengado	Pagado	Subejercicio
	1	2	3=(1+2)	4	5	6=(3-4)
DESARROLLO SOCIAL	101,582,699.00	5,302,453.42	106,885,152.42	79,234,119.12	79,234,119.12	27,651,033.30
EDUCACION	101,582,699.00	5,302,453.42	106,885,152.42	79,234,119.12	79,234,119.12	27,651,033.30
Total del Gasto	101,582,699.00	5,302,453.42	106,885,152.42	79,234,119.12	79,234,119.12	27,651,033.30

C.P. Sandra Muñoz Galarza
Elaboró

LAE. Rosa Laura Guerrero Ortiz
Revisó

Mtro. Gerardo Javier Vilet Espinosa
Autorizó



UNIVERSIDAD TECNOLÓGICA DE SAN LUIS POTOSÍ

ESTADO ANALÍTICO DEL EJERCICIO DEL PRESUPUESTO DE EGRESOS

POR ENTE PÚBLICO/FUENTE DE FINANCIAMIENTO

DEL 01 DE ENERO DE 2022 AL 31 DE OCTUBRE DE 2022

(Pesos)



Concepto	Egresos					
	Aprobado	Ampliaciones/ (Reducciones)	Modificado	Devengado	Pagado	Subejercicio
	1	2	3=(1+2)	4	5	6=(3-4)
01 INGRESOS PROPIOS	35,203,416.00	1,395,438.54	36,598,854.54	26,418,569.98	26,418,569.98	10,180,284.56
02 INGRESOS FEDERALES	32,547,612.00	0.00	32,547,612.00	22,284,723.06	22,284,723.06	10,262,888.94
03 INGRESOS ESTATALES	31,087,326.00	0.00	31,087,326.00	26,381,113.78	26,381,113.78	4,706,212.22
26 EDUCACIÓN CONTINUA Y SERVICIOS TECNOLÓGICOS	2,194,260.00	70,425.20	2,264,685.20	1,097,702.93	1,097,702.93	1,166,982.27
27 ENTIDAD DE CERTIFICACIÓN	550,085.00	368,681.68	918,766.68	565,509.64	565,509.64	353,257.04
40 FONDO DE MODERNIZACIÓN Y EQUIPAMIENTO 2022	0.00	3,467,908.00	3,467,908.00	2,486,499.73	2,486,499.73	981,408.27
Total del Gasto	101,582,699.00	5,302,453.42	106,885,152.42	79,234,119.12	79,234,119.12	27,651,033.30

C.P. Sandra Muñoz Galarza

Elaboró

LAE. Rosa Laura Guerrero Ortiz

Revisó

Mtro. Gerardo Javier Vilet Espinosa

Autorizó

ESTADO ANALÍTICO DEL EJERCICIO DEL PRESUPUESTO DE EGRESOS (POR ENTE PÚBLICO/FUENTE DE FINANCIAMIENTO)

FUENTE DE FINANCIAMIENTO	PRESUPUESTO DE EGRESOS APROBADO				COBERTURA DEL EGRESO EN BASE A RECAUDADO		
	PRESUPUESTO DE EGRESOS APROBADO	AMPLIACIONES / REDUCCIONES	PRESUPUESTO DE EGRESOS MODIFICADO	PRESUPUESTO DE EGRESOS DEVENGADO	PRESUPUESTO DE INGRESOS RECAUDADO	SUBEJERCICIO	
PRESUPUESTO APROBADO DEL AÑO							
01 INGRESOS PROPIOS	37,947,761.00	1,834,545.42	39,782,306.42	28,081,782.55	28,081,782.55	11,700,523.87	
Ingresos Propios	35,203,416.00	1,395,438.54	36,598,854.54	26,418,569.98	26,418,569.98	10,180,284.56	
Educación Continua y Servicios Tecnológicos	2,194,260.00	70,425.20	2,264,685.20	1,097,702.93	1,097,702.93	1,166,982.27	
Entidad de Certificación	550,085.00	368,681.68	918,766.68	565,509.64	565,509.64	353,257.04	
02 INGRESOS FEDERALES	32,547,612.00	0.00	32,547,612.00	22,284,723.06	22,284,723.06	10,262,888.94	
03 INGRESOS ESTATALES	31,087,326.00	0.00	31,087,326.00	26,381,113.78	26,381,113.78	4,706,212.22	
TOTAL PRESUPUESTO APROBADO	101,582,699.00	1,834,545.42	103,417,244.42	76,747,619.39	76,747,619.39	26,669,625.03	
INGRESOS ESTATAL PARA CUBRIR GASTO FEDERAL							
INGRESOS PROPIOS PARA CUBRIR GASTO FEDERAL							
PRESUPUESTO PROPIO							
REMANENTE DE EJERCICIOS ANTERIORES APROBADO PARA ESTE AÑO							
37 FONDO DE MODERNIZACIÓN Y EQUIPAMIENTO 2021		3,467,908.00	3,467,908.00	2,486,499.73	2,486,499.73	981,408.27	
TOTAL PRESUPUESTO EJERCICIOS ANTERIORES		3,467,908.00	3,467,908.00	2,486,499.73	2,486,499.73	981,408.27	
TOTAL DEL PRESUPUESTO	101,582,699.00	5,302,453.42	106,885,152.42	79,234,119.12	79,234,119.12	27,651,033.30	