

---

AL 30 DE JUNIO DEL 2022

ÍNDICE

INFORMACIÓN PRESUPUESTARIA

ESTADO ANALÍTICO DE INGRESOS PRESUPUESTALES

ESTADO ANALÍTICO DEL EJERCICIO DEL PRESUPUESTO EN CLASIFICACIÓN ADMINISTRATIVA  
ENTE PÚBLICO

\*GOBIERNO (FEDERAL, ESTATAL, MUNICIPAL)

\*SECTOR PARAESTATAL (FEDERAL, ESTATAL, MUNICIPAL)

ESTADO ANALÍTICO DEL EJERCICIO DEL PRESUPUESTO EN CLASIFICACIÓN ECONÓMICA  
(POR TIPO DE GASTO)

ESTADO ANALÍTICO DEL EJERCICIO DEL PRESUPUESTO EN CLASIFICACIÓN POR OBJETO DE  
GASTO (CAPÍTULO Y CONCEPTO)

ESTADO ANALÍTICO DEL EJERCICIO DEL PRESUPUESTO POR CLASIFICACIÓN FUNCIONAL

ESTADO ANALÍTICO DEL EJERCICIO DEL PRESUPUESTO DE EGRESOS POR FUENTE DE  
FINANCIAMIENTO



**ESTADO ANALÍTICO DE INGRESOS**  
**POR CUENTA**  
 DEL 01 DE ENERO DE 2022 AL 30 DE JUNIO DE 2022


Cuenta	Ingreso						Diferencia
	Estimado	Ampliaciones y Reducciones	Modificado	Devengado	Recaudado	% de Avance de la Recaudación	
	(1)	(2)	(3=1+2)	(4)	(5)	(6=5-1)	
Productos	407,510.00	0.00	407,510.00	355,857.47	355,857.47	87%	-51,652.53
Aprovechamientos de Tipo Corriente	305,822.00	1,665.00	307,487.00	237,083.67	237,083.67	78%	-68,738.33
Ingresos por Venta de Bienes y Servicios	37,234,429.00	307,406.84	37,541,835.84	20,352,116.11	20,077,974.51	54%	-17,156,454.49
Transferencias, Asignaciones, Subsidios y Subvenciones, y Pensiones y .	63,634,938.00	0.00	63,634,938.00	33,292,784.21	33,292,784.21	52%	-30,342,153.79
Otros Ingresos y Beneficios Varios	0.00	23,623.55	23,623.55	23,623.55	14,558.24	100%	14,558.24
<b>Total</b>	<b>101,582,699.00</b>	<b>332,695.39</b>	<b>101,915,394.39</b>	<b>54,261,465.01</b>	<b>53,978,258.10</b>	<b>53%</b>	
<b>Ingresos excedentes</b>							<b>-47,604,440.90</b>

Tributarios	Ingreso						Diferencia
	Estimado	Ampliaciones y Reducciones	Modificado	Devengado	Recaudado	% de Avance de la Recaudación	
	(1)	(2)	(3=2+1)	(4)	(5)	(6=5-1)	
Productos	407,510.00	0.00	407,510.00	355,857.47	355,857.47	87%	-51,652.53
<b>SubTotal Tributarios</b>	<b>407,510.00</b>	<b>0.00</b>	<b>407,510.00</b>	<b>355,857.47</b>	<b>355,857.47</b>	<b>87%</b>	
<b>Ingresos excedentes</b>							<b>-51,652.53</b>

No Tributarios							
Aprovechamientos de Tipo Corriente	305,822.00	1,665.00	307,487.00	237,083.67	237,083.67	78%	-68,738.33
Ingresos por Venta de Bienes y Servicios	37,234,429.00	307,406.84	37,541,835.84	20,352,116.11	20,077,974.51	54%	-17,156,454.49
Transferencias, Asignaciones, Subsidios y Subvenciones, y Pensiones y Subvenciones	63,634,938.00	0.00	63,634,938.00	33,292,784.21	33,292,784.21	52%	-30,342,153.79
Otros Ingresos y Beneficios Varios	0.00	23,623.55	23,623.55	23,623.55	14,558.24	100%	14,558.24
<b>Subtotal No Tributarios</b>	<b>101,175,189.00</b>	<b>332,695.39</b>	<b>101,507,884.39</b>	<b>53,905,607.54</b>	<b>53,622,400.63</b>	<b>53%</b>	
<b>Ingresos excedentes</b>							<b>-47,552,788.37</b>

  
 C.P. Sandra Muñoz Galarza  
 Elaboró

  
 LAE. Rosa Laura Guerrero Ortiz  
 Revisó



UNIVERSIDAD TECNOLÓGICA DE SAN LUIS POTOSÍ

**ESTADO ANALÍTICO DE INGRESOS**  
POR CUENTA  
DEL 01 DE ENERO DE 2022 AL 30 DE JUNIO DE 2022



---

Mtro. Gerardo Javier Vilet Espinosa

Autorizó



# UNIVERSIDAD TECNOLÓGICA DE SAN LUIS POTOSÍ

## ESTADO ANALÍTICO DEL EJERCICIO DEL PRESUPUESTO DE EGRESOS

### CLASIFICACIÓN ADMINISTRATIVA

DEL 01 DE ENERO DE 2022 AL 30 DE JUNIO DE 2022

(Pesos)



Concepto	Egresos					
	Aprobado	Ampliaciones/ (Reducciones)	Modificado	Devengado	Pagado	Subejercicio
	1	2	3=(1+2)	4	5	6=(3-4)
UNIVERSIDAD TECNOLÓGICA DE SAN LUIS POTOSÍ	101,582,699.00	3,588,908.00	105,171,607.00	44,745,866.14	44,745,866.14	60,425,740.86
<b>Total del Gasto</b>	101,582,699.00	3,588,908.00	105,171,607.00	44,745,866.14	44,745,866.14	60,425,740.86

C.P. Sandra Muñoz Galarza  
Elaboró

LAE. Rosa Laura Guerrero Ortiz  
Revisó

Mtro. Gerardo Javier Vilet Espinosa  
Autorizó



# UNIVERSIDAD TECNOLÓGICA DE SAN LUIS POTOSÍ

Gobierno (Federal/Estatal/Municipal) de San Luis Potosí

## ESTADO ANALÍTICO DEL EJERCICIO DEL PRESUPUESTO DE EGRESOS

CLASIFICACIÓN ADMINISTRATIVA

DEL 01 DE ENERO DE 2022 AL 30 DE JUNIO DE 2022

(Pesos)



Concepto	Egresos					
	Aprobado	Ampliaciones/ (Reducciones)	Modificado	Devengado	Pagado	Subejercicio
	1	2	3=(1+2)	4	5	6=(3-4)
Poder Ejecutivo	101,582,699.00	3,588,908.00	105,171,607.00	44,745,866.14	44,745,866.14	60,425,740.86
Poder Legislativo						
Poder Judicial						
Órganos Autónomos						
<b>Total del Gasto</b>	101,582,699.00	3,588,908.00	105,171,607.00	44,745,866.14	44,745,866.14	60,425,740.86

C.P. Sandra Muñoz Galarza  
Elaboró

LAE. Rosa Laura Guerrero Ortiz  
Revisó

Mtro. Gerardo Javier Vilet Espinosa

Autorizó



# UNIVERSIDAD TECNOLÓGICA DE SAN LUIS POTOSÍ

Sector Paraestatal (Federal/Estatal/Municipal) de San Luis Potosí

## ESTADO ANALÍTICO DEL EJERCICIO DEL PRESUPUESTO DE EGRESOS

### CLASIFICACIÓN ADMINISTRATIVA


DEL 01 DE ENERO DE 2022 AL 30 DE JUNIO DE 2022


(Pesos)



Concepto	Egresos					
	Aprobado	Ampliaciones/ (Reducciones)	Modificado	Devengado	Pagado	Subejercicio
	1	2	3=(1+2)	4	5	6=(3-4)
Entidades Paraestatales y Fideicomisos No Empresariales y No Financieros	101,582,699.00	3,588,908.00	105,171,607.00	44,745,866.14	44,745,866.14	60,425,740.86
Instituciones Públicas de Seguridad Social						
Entidades Paraestatales Empresariales No Financieras con Participación Estatal Mayoritaria						
Fideicomisos Empresariales No Financieros con Participación Estatal Mayorista						
Entidades Paraestatales Empresariales Financieras Monetarias con Participación Estatal Mayoritaria						
Entidades Paraestatales Empresariales Financieras No Monetarias con Participación Estatal Mayoritaria						
Fideicomisos Financieros Públicos con Participación Estatal Mayoritaria						
<b>Total del Gasto</b>	101,582,699.00	3,588,908.00	105,171,607.00	44,745,866.14	44,745,866.14	60,425,740.86

  
C.P. Sandra Muñoz Galarza  
Elaboró

  
LAE. Rosa Laura Guerrero Ortiz  
Revisó

  
Mtro. Gerardo Javier Vilet Espinosa  
Autorizó



# UNIVERSIDAD TECNOLÓGICA DE SAN LUIS POTOSÍ

## ESTADO ANALÍTICO DEL EJERCICIO DEL PRESUPUESTO DE EGRESOS


### CLASIFICACIÓN ECONÓMICA (POR TIPO DE GASTO)

DEL 01 DE ENERO DE 2022 AL 30 DE JUNIO DE 2022


(Pesos)



Concepto	Egresos					
	Aprobado	Ampliaciones/ (Reducciones)	Modificado	Devengado	Pagado	Subejercicio
	1	2	3=(1+2)	4	5	6=(3-4)
GASTO CORRIENTE	101,319,199.00	3,461,449.00	104,780,648.00	44,543,023.61	44,543,023.61	60,237,624.39
GASTO CAPITAL	263,500.00	127,459.00	390,959.00	202,842.53	202,842.53	188,116.47
<b>Total del Gasto</b>	<b>101,582,699.00</b>	<b>3,588,908.00</b>	<b>105,171,607.00</b>	<b>44,745,866.14</b>	<b>44,745,866.14</b>	<b>60,425,740.86</b>

  
C.P. Sandra Muñoz Galarza  
Elaboró

  
LAE. Rosa Laura Guerrero Ortiz  
Revisó

  
Mtro. Gerardo Javier Vilet Espinosa  
Autorizó



UNIVERSIDAD TECNOLÓGICA DE SAN LUIS POTOSÍ

ESTADO ANALÍTICO DEL EJERCICIO DEL PRESUPUESTO DE EGRESOS

CLASIFICACIÓN POR OBJETO DEL GASTO (CAPÍTULO Y CONCEPTO)

DEL 01 DE ENERO DE 2022 AL 30 DE JUNIO DE 2022

(Pesos)



Concepto	Egresos					
	Aprobado	Ampliaciones/ (Reducciones)	Modificado	Devengado	Pagado	Subejercicio
	1	2	3=(1+2)	4	5	6=(3-4)
<b>SERVICIOS PERSONALES</b>	<b>73,982,881.00</b>	<b>2,920,317.65</b>	<b>76,903,198.65</b>	<b>34,257,042.42</b>	<b>34,257,042.42</b>	<b>42,646,156.23</b>
REMUNERACIONES AL PERSONAL DE CARÁCTER P	39,706,772.03	2,974,249.18	42,681,021.21	18,448,928.88	18,448,928.88	24,232,092.33
REMUNERACIONES AL PERSONAL DE CARÁCTER T	297,239.00	0.00	297,239.00	157,657.44	157,657.44	139,581.56
REMUNERACIONES ADICIONALES Y ESPECIALES	9,423,622.74	271,218.69	9,694,841.43	4,398,330.41	4,398,330.41	5,296,511.02
SEGURIDAD SOCIAL	11,222,716.17	229,557.15	11,452,273.32	5,258,778.37	5,258,778.37	6,193,494.95
OTRAS PRESTACIONES SOCIALES Y ECONÓMICAS	12,884,924.06	-554,707.37	12,330,216.69	5,993,347.32	5,993,347.32	6,336,869.37
PAGO DE ESTÍMULOS A SERVIDORES PÚBLICOS	447,607.00	0.00	447,607.00	0.00	0.00	447,607.00
<b>MATERIALES Y SUMINISTROS</b>	<b>3,635,655.00</b>	<b>-467,830.20</b>	<b>3,167,824.80</b>	<b>919,909.59</b>	<b>919,909.59</b>	<b>2,247,915.21</b>
MATERIALES DE ADMINISTRACIÓN, EMISIÓN DE	1,144,377.69	-26,960.01	1,117,417.68	336,060.47	336,060.47	781,357.21
ALIMENTOS Y UTENSILIOS	559,518.50	16,393.21	575,911.71	240,333.67	240,333.67	335,578.04
MATERIALES Y ARTÍCULOS DE CONSTRUCCIÓN Y	307,374.03	21,500.00	328,874.03	81,177.54	81,177.54	247,696.49
PRODUCTOS QUÍMICOS, FARMACÉUTICOS Y DE L	239,706.00	-2,042.00	237,664.00	28,616.62	28,616.62	209,047.38
COMBUSTIBLES, LUBRICANTES Y ADITIVOS	220,762.82	0.00	220,762.82	77,354.87	77,354.87	143,407.95
VESTUARIO, BIANCOS, PRENDAS DE PROTECCIO	19,157.69	3,607.60	22,765.29	15,307.53	15,307.53	7,457.76
HERRAMIENTAS, REFACCIONES Y ACCESORIOS M	1,144,758.27	-480,328.00	664,429.27	141,058.89	141,058.89	523,370.38
<b>SERVICIOS GENERALES</b>	<b>23,700,663.00</b>	<b>1,008,961.55</b>	<b>24,709,624.55</b>	<b>9,366,071.60</b>	<b>9,366,071.60</b>	<b>15,343,552.95</b>
SERVICIOS BÁSICOS	1,852,407.00	475,489.00	2,327,896.00	762,838.80	762,838.80	1,565,057.20
SERVICIOS DE ARRENDAMIENTO	1,387,425.00	163,031.23	1,550,456.23	672,005.61	672,005.61	878,450.62
SERVICIOS PROFESIONALES, CIENTÍFICOS, TÉ	7,885,103.05	232,681.28	8,117,784.33	2,964,377.99	2,964,377.99	5,153,406.34
SERVICIOS FINANCIEROS, BANCARIOS Y COMER	490,900.00	77,560.00	568,460.00	341,350.88	341,350.88	227,109.12
SERVICIOS DE INSTALACIÓN, REPARACIÓN, M	3,382,431.25	104,994.07	3,487,425.32	1,198,136.43	1,198,136.43	2,289,288.89
SERVICIOS DE COMUNICACIÓN SOCIAL Y PUBLI	830,658.70	3,624.00	834,282.70	368,232.66	368,232.66	466,050.04
SERVICIOS DE TRASLADO Y VIÁTICOS	535,500.00	19,379.97	554,879.97	66,390.86	66,390.86	488,489.11
SERVICIOS OFICIALES	141,850.00	-35,948.00	105,902.00	32,809.89	32,809.89	73,092.11
OTROS SERVICIOS GENERALES	7,194,388.00	-31,850.00	7,162,538.00	2,959,928.48	2,959,928.48	4,202,609.52
<b>BIENES MUEBLES, INMUEBLES E INTANGIBLES</b>	<b>263,500.00</b>	<b>127,469.00</b>	<b>390,969.00</b>	<b>202,842.53</b>	<b>202,842.53</b>	<b>188,116.47</b>
MOBILIARIO Y EQUIPO DE ADMINISTRACIÓN	161,500.00	11,682.00	173,182.00	56,368.84	56,368.84	116,813.16
MOBILIARIO Y EQUIPO EDUCACIONAL Y RECREA	17,000.00	97,427.00	114,427.00	114,427.00	114,427.00	0.00





# UNIVERSIDAD TECNOLÓGICA DE SAN LUIS POTOSÍ

## ESTADO ANALÍTICO DEL EJERCICIO DEL PRESUPUESTO DE EGRESOS CLASIFICACIÓN POR OBJETO DEL GASTO (CAPÍTULO Y CONCEPTO)



DEL 01 DE ENERO DE 2022 AL 30 DE JUNIO DE 2022

(Pesos)

MAQUINARIA, OTROS EQUIPOS Y HERRAMIENTAS	85,000.00	18,350.00	103,350.00	32,046.69	32,046.69	71,303.31
<b>Total del Gasto</b>	101,582,699.00	3,588,908.00	105,171,607.00	44,745,866.14	44,745,866.14	60,425,740.86

C.P. Sandra Muñoz Galarza

Elaboró

LAE. Rosa Laura Guerrero Ortiz

Revisó

Mtro. Gerardo Javier Vilet Espinosa

Autorizó



# UNIVERSIDAD TECNOLÓGICA DE SAN LUIS POTOSÍ

## ESTADO ANALÍTICO DEL EJERCICIO DEL PRESUPUESTO DE EGRESOS

### CLASIFICACIÓN FUNCIONAL(FINALIDAD Y FUNCIÓN)

DEL 01 DE ENERO DE 2022 AL 30 DE JUNIO DE 2022

(Pesos)



Concepto	Egresos					
	Aprobado	Ampliaciones/ (Reducciones)	Modificado	Devengado	Pagado	Subejercicio
	1	2	3=(1+2)	4	5	6=(3-4)
DESARROLLO SOCIAL	101,582,699.00	3,588,908.00	105,171,607.00	44,745,866.14	44,745,866.14	60,425,740.86
EDUCACION	101,582,699.00	3,588,908.00	105,171,607.00	44,745,866.14	44,745,866.14	60,425,740.86
<b>Total del Gasto</b>	101,582,699.00	3,588,908.00	105,171,607.00	44,745,866.14	44,745,866.14	60,425,740.86

C.P. Sandra Muñoz Galarza  
Elaboró

LAE. Rosa Laura Guerrero Ortiz  
Revisó

Mtro. Gerardo Javier Vilet Espinosa  
Autorizó



UNIVERSIDAD TECNOLÓGICA DE SAN LUIS POTOSÍ

ESTADO ANALÍTICO DEL EJERCICIO DEL PRESUPUESTO DE EGRESOS  
POR ENTE PÚBLICO/FUENTE DE FINANCIAMIENTO

DEL 01 DE ENERO DE 2022 AL 30 DE JUNIO DE 2022

(Pesos)



Concepto	Egresos					
	Aprobado	Ampliaciones/ (Reducciones)	Modificado	Devengado	Pagado	Subejercicio
	1	2	3=(1+2)	4	5	6=(3-4)
01 INGRESOS PROPIOS	35,203,416.00	382.80	35,203,798.80	14,729,350.91	14,729,350.91	20,474,447.89
02 INGRESOS FEDERALES	32,547,612.00	0.00	32,547,612.00	13,031,544.08	13,031,544.08	19,516,067.92
03 INGRESOS ESTATALES	31,087,326.00	0.00	31,087,326.00	15,706,806.00	15,706,806.00	15,380,520.00
26 EDUCACIÓN CONTINUA Y SERVICIOS TECNOLÓGICOS	2,194,260.00	20,617.20	2,214,877.20	681,717.92	681,717.92	1,533,159.28
27 ENTIDAD DE CERTIFICACIÓN	550,085.00	100,000.00	650,085.00	419,020.20	419,020.20	231,064.80
40 FONDO DE MODERNIZACIÓN Y EQUIPAMIENTO 2022	0.00	3,467,908.00	3,467,908.00	177,427.03	177,427.03	3,290,480.97
<b>Total del Gasto</b>	<b>101,582,699.00</b>	<b>3,588,908.00</b>	<b>105,171,607.00</b>	<b>44,745,866.14</b>	<b>44,745,866.14</b>	<b>60,425,740.86</b>

C.P. Sandra Muñoz Galarza  
Elaboró

LAE. Rosa Laura Guerrero Ortiz  
Revisó

Mtro. Gerardo Javier Vilet Espinosa  
Autorizó

ESTADO ANALÍTICO DEL EJERCICIO DEL PRESUPUESTO DE EGRESOS (POR ENTE PÚBLICO/FUENTE DE FINANCIAMIENTO)

COBERTURA DEL EGRESO EN BASE A RECAUDADO

FUENTE DE FINANCIAMIENTO	PRESUPUESTO DE EGRESOS APROBADO	AMPLIACIONES / REDUCCIONES	PRESUPUESTO DE EGRESOS MODIFICADO	PRESUPUESTO DE EGRESOS DEVENGADO	PRESUPUESTO DE INGRESOS RECAUDADO	SUBEJERCICIO
<b>PRESUPUESTO APROBADO DEL AÑO</b>						
01 INGRESOS PROPIOS	37,947,761.00	121,000.00	38,068,761.00	15,830,089.03	15,830,089.03	22,238,671.97
Ingresos Propios	35,203,416.00	382.80	35,203,798.80	14,729,350.91	14,729,350.91	20,474,447.89
Educación Continua y Servicios Tecnológicos	2,194,260.00	20,617.20	2,214,877.20	681,717.92	681,717.92	1,533,159.28
Entidad de Certificación	550,085.00	100,000.00	650,085.00	419,020.20	419,020.20	231,064.80
02 INGRESOS FEDERALES	32,547,612.00	0.00	32,547,612.00	13,031,544.08	13,031,544.08	19,516,067.92
03 INGRESOS ESTATALES	31,087,326.00	0.00	31,087,326.00	15,706,806.00	15,706,806.00	15,380,520.00
<b>TOTAL PRESUPUESTO APROBADO</b>	<b>101,582,699.00</b>	<b>121,000.00</b>	<b>101,703,699.00</b>	<b>44,568,439.11</b>	<b>44,568,439.11</b>	<b>57,135,259.89</b>
INGRESOS ESTATAL PARA CUBRIR GASTO FEDERAL	-	-	-	-	-	-
INGRESOS PROPIOS PARA CUBRIR GASTO FEDERAL	-	-	-	-	-	-
<b>PRESUPUESTO PROPIO</b>						
<b>REMANENTE DE EJERCICIOS ANTERIORES APROBADO PARA ESTE AÑO</b>						
37 FONDO DE MODERNIZACIÓN Y EQUIPAMIENTO 2021	-	3,467,908.00	3,467,908.00	177,427.03	177,427.03	3,290,480.97
<b>TOTAL PRESUPUESTO EJERCICIOS ANTERIORES</b>	<b>-</b>	<b>3,467,908.00</b>	<b>3,467,908.00</b>	<b>177,427.03</b>	<b>177,427.03</b>	<b>3,290,480.97</b>
<b>TOTAL DEL PRESUPUESTO</b>	<b>101,582,699.00</b>	<b>3,588,908.00</b>	<b>105,171,607.00</b>	<b>44,745,866.14</b>	<b>44,745,866.14</b>	<b>60,425,740.86</b>