



POTOSÍ
PARA LOS POTOSINOS
GOBIERNO DEL ESTADO 2021 - 2027

FFCC
MUSEO DEL FERROCARRIL
san luis potosi

OF/MDFFCC-CONTA/012-2022
SAN LUIS POTOSÍ, S.L.P A 02 DE SEPTIEMBRE DE 2022

CP. ALFREDO ARREDONDO OLIVARES
DIRECTOR DE CONTABILIDAD GUBERNAMENTAL
DE LA SECRETARIA DE FINANZAS.
PRESENTE.-

Por medio del presente le saludamos y presentamos a Usted la información del Museo del Ferrocarril "Jesús García Corona", correspondiente a los **Estados Financieros emitidos al 31 de Agosto de 2022**, según el índice anexo en conformidad con los Acuerdos emitidos por el CONAC, mismos que en su mayoría han sido generados con el sistema SACG.NET.

Agradecemos de antemano sus atenciones, quedando a sus órdenes y haciendo propicia la ocasión para enviarle un cordial saludo.

ATENTAMENTE

Lic. Juana Idalia Gallegos Barrón

DIRECTORA GENERAL
DEL MUSEO DEL FERROCARRIL
"JESUS GARCIA CORONA"

Lic. Marcelo Ernesto Tovar Zanella

DIRECTOR ADMINISTRATIVO
DEL MUSEO DEL FERROCARRIL
"JESUS GARCIA CORONA"





MUSEO DEL FERROCARRIL
san luis potosí

Estructura de los Estados Financieros Básicos del Ente Público

En conformidad al Acuerdo que se emite el Marco Conceptual de Contabilidad Gubernamental (MCCG), presentamos los siguientes Estados Financieros.

ÍNDICE

A) Información Contable

1. Estado De Actividades
2. Estado De Situación Financiera
3. Estado De Variación En La Hacienda Pública
4. Estado De Cambios En La Situación Financiera
5. Estado De Flujos De Efectivo
6. Notas A Los Estados Financieros
7. Estado Analítico Del Activo
8. Estado Analítico De La Deuda Y Otros Pasivos

B) Información Presupuestaria

9. Estado Analítico de los Ingresos
10. Estado Analítico del ejercicio del Presupuesto de Egresos en Clasificación Administrativa
11. Estado Analítico del ejercicio del Presupuesto de Egresos en Clasificación Económica (por Tipo de Gasto)
12. Estado Analítico del ejercicio del Presupuesto de Egresos en Clasificación por Objeto de Gasto (Capítulo y Concepto)
13. Estado Analítico del ejercicio del Presupuesto de Egresos por Clasificación Funcional
14. Estado Analítico del ejercicio del Presupuesto de Egresos por Fuente de Financiamiento

B) Información Programática

15. Gasto por categoría programática
16. Programas y Proyectos de Inversión

CONCEPTO	2022	2021
INGRESOS Y OTROS BENEFICIOS		
INGRESOS DE GESTION	\$884,887.94	\$419,286.00
IMPUESTOS	\$0.00	\$0.00
CUOTAS Y APORTACIONES DE SEGURIDAD SOCIAL	\$0.00	\$0.00
CONTRIBUCIONES DE MEJORAS	\$0.00	\$0.00
DERECHOS	\$0.00	\$0.00
PRODUCTOS	\$0.00	\$0.00
APROVECHAMIENTOS	\$0.00	\$0.00
INGRESOS POR VENTA DE BIENES Y PRESTACION DE SERVICIOS	\$884,887.94	\$419,286.00
PARTICIPACIONES, APORTACIONES, CONVENIOS, INCENTIVOS DERIVADOS DE LA COLABORACION FISCAL, FONDOS DISTINTOS DE APORTACIONES, TRANSFERENCIAS, ASIGNACIONES, SUBSIDIOS Y SUBVENCIONES, Y PARTICIPACIONES, APORTACIONES, CONVENIOS, INCENTIVOS DERIVADOS DE LA COLABORACION FISCAL Y FONDOS DISTINTOS DE APORTACIONES	\$2,444,397.00	\$4,054,075.52
TRANSFERENCIAS, ASIGNACIONES, SUBSIDIOS Y SUBVENCIONES, Y PENSIONES Y JUBILACIONES	\$2,444,397.00	\$4,054,075.52
OTROS INGRESOS Y BENEFICIOS	\$0.00	\$0.00
INGRESOS FINANCIEROS	\$0.00	\$0.00
INCREMENTO POR VARIACION DE INVENTARIOS	\$0.00	\$0.00
DISMINUCION DEL EXCESO DE ESTIMACIONES POR PERDIDA O DETERIORO U OBSOLESCENCIA	\$0.00	\$0.00
DISMINUCION DEL EXCESO DE PROVISIONES	\$0.00	\$0.00
OTROS INGRESOS Y BENEFICIOS VARIOS	\$0.00	\$0.00
Total de Ingresos y Otros Beneficios	\$3,129,384.94	\$4,473,341.52
GASTOS Y OTRAS PERDIDAS		
GASTOS DE FUNCIONAMIENTO	\$3,536,806.12	\$3,611,884.46
SERVICIOS PERSONALES	\$2,180,636.63	\$2,358,557.48
MATERIALES Y SUMINISTROS	\$141,659.39	\$96,420.27
SERVICIOS GENERALES	\$1,214,510.10	\$1,148,906.71
TRANSFERENCIAS, ASIGNACIONES, SUBSIDIOS Y OTRAS AYUDAS	\$0.00	\$0.00
TRANSFERENCIAS INTERNAS Y ASIGNACIONES AL SECTOR PUBLICO	\$0.00	\$0.00
TRANSFERENCIAS AL RESTO DEL SECTOR PUBLICO	\$0.00	\$0.00
SUBSIDIOS Y SUBVENCIONES	\$0.00	\$0.00
AYUDAS SOCIALES	\$0.00	\$0.00
PENSIONES Y JUBILACIONES	\$0.00	\$0.00
TRANSFERENCIAS A FIDEICOMISOS, MANDATOS Y CONTRATOS ANALOGOS	\$0.00	\$0.00
TRANSFERENCIAS A LA SEGURIDAD SOCIAL	\$0.00	\$0.00
DONATIVOS	\$0.00	\$0.00
TRANSFERENCIAS AL EXTERIOR	\$0.00	\$0.00
PARTICIPACIONES Y APORTACIONES	\$0.00	\$0.00
PARTICIPACIONES	\$0.00	\$0.00
APORTACIONES	\$0.00	\$0.00
CONVENIOS	\$0.00	\$0.00
INTERESES, COMISIONES Y OTROS GASTOS DE LA DEUDA PUBLICA	\$0.00	\$0.00
INTERESES DE LA DEUDA PUBLICA	\$0.00	\$0.00
COMISIONES DE LA DEUDA PUBLICA	\$0.00	\$0.00
GASTOS DE DEUDA PUBLICA	\$0.00	\$0.00
COSTO POR COBERTURAS	\$0.00	\$0.00
APOYOS FINANCIEROS	\$0.00	\$0.00
OTROS GASTOS Y PERDIDAS EXTRAORDINARIAS	\$0.00	\$0.00
ESTIMACIONES, DEPRECIACIONES, DETERIOROS, OBSOLESCENCIA Y AMORTIZACIONES	\$0.00	\$0.00
PROVISIONES	\$0.00	\$0.00
DISMINUCION DE INVENTARIOS	\$0.00	\$0.00
AUMENTO POR INSUFICIENCIA DE ESTIMACIONES POR PERDIDA O DETERIORO U OBSOLESCENCIA	\$0.00	\$0.00
AUMENTO POR INSUFICIENCIA DE PROVISIONES	\$0.00	\$0.00
OTROS GASTOS	\$0.00	\$0.00
INVERSION PUBLICA	\$0.00	\$0.00
INVERSION PUBLICA NO CAPITALIZABLE	\$0.00	\$0.00
Total de Gastos y Otras Perdidas	\$3,536,806.12	\$3,611,884.46
Resultado del Ejercicio (Ahorro/Desahorro)	\$407,421.18	\$861,457.06



*Bajo protesta de decir verdad declaramos que los Estados Financieros y sus notas, son razonablemente correctos y son responsabilidad del Emisor

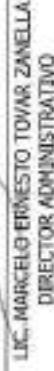
LIC. JUAN IDALIA GALLEGOS BARRON
DIRECTORA GENERAL

LIC. MARCELO ERNESTO TOVAR ZANELLA
DIRECTOR ADMINISTRATIVO

Concepto	Hacienda		Hacienda Pública/ Patrimonio Generado		Exceso o Insuficiencia en la Actualización de la Hacienda	Total
	Pública/ Patrimonio Contribuido	Ejercicios Anteriores	Ejercicios Anteriores	Del Ejercicio		
HACIENDA PÚBLICA/PATRIMONIO CONTRIBUIDO NETO DE 2021	\$0.00	\$0.00	\$0.00	\$0.00	\$0.00	\$0.00
APORTACIONES	\$0.00	\$0.00	\$0.00	\$0.00	\$0.00	\$0.00
DONACIONES DE CAPITAL	\$0.00	\$0.00	\$0.00	\$0.00	\$0.00	\$0.00
ACTUALIZACIÓN DE LA HACIENDA PÚBLICA/PATRIMONIO	\$0.00	\$0.00	\$0.00	\$0.00	\$0.00	\$0.00
HACIENDA PÚBLICA /PATRIMONIO GENERADO NETO DE 2021	\$0.00	\$661,457.06	\$661,457.06	\$661,457.06	\$0.00	\$1,422,921.34
RESULTADOS DEL EJERCICIO (AHORRO/ DESAHORRO)	\$0.00	\$0.00	\$661,457.06	\$661,457.06	\$0.00	\$661,457.06
RESULTADOS DE EJERCICIOS ANTERIORES	\$0.00	\$0.00	\$0.00	\$0.00	\$0.00	\$0.00
REVALUOS	\$0.00	\$0.00	\$0.00	\$0.00	\$0.00	\$0.00
RESERVAS	\$0.00	\$0.00	\$0.00	\$0.00	\$0.00	\$0.00
RECTIFICACIONES DE RESULTADOS DE EJERCICIOS ANTERIORES	\$0.00	\$0.00	\$0.00	\$0.00	\$0.00	\$0.00
EXCESO O INSUFICIENCIA EN LA ACTUALIZACIÓN DE LA HACIENDA PÚBLICA/ PATRIMONIO NETO DE 2021	\$0.00	\$0.00	\$0.00	\$0.00	\$0.00	\$0.00
RESULTADO POR POSICIÓN MONETARIA	\$0.00	\$0.00	\$0.00	\$0.00	\$0.00	\$0.00
RESULTADO POR TENENCIA DE ACTIVOS NO MONETARIOS	\$0.00	\$0.00	\$0.00	\$0.00	\$0.00	\$0.00
HACIENDA PÚBLICA / PATRIMONIO NETO FINAL DE 2021	\$0.00	\$661,457.06	\$661,457.06	\$661,457.06	\$0.00	\$1,422,921.34
CAMBIO EN LA HACIENDA PÚBLICA/PATRIMONIO CONTRIBUIDO NETO DE 2022	\$0.00	\$0.00	\$0.00	\$0.00	\$0.00	\$0.00
APORTACIONES	\$0.00	\$0.00	\$0.00	\$0.00	\$0.00	\$0.00
DONACIONES DE CAPITAL	\$0.00	\$0.00	\$0.00	\$0.00	\$0.00	\$0.00
ACTUALIZACIÓN DE LA HACIENDA PÚBLICA/PATRIMONIO	\$0.00	\$0.00	\$0.00	\$0.00	\$0.00	\$0.00
VARIACIONES DE LA HACIENDA PÚBLICA / PATRIMONIO GENERADO NETO DE 2022	\$0.00	\$250,567.98	\$250,567.98	-\$1,269,879.24	\$0.00	-\$1,019,311.26
RESULTADOS DEL EJERCICIO (AHORRO/ DESAHORRO)	\$0.00	\$0.00	\$0.00	-\$407,421.18	\$0.00	-\$407,421.18
RESULTADOS DE EJERCICIOS ANTERIORES	\$0.00	\$250,567.98	\$250,567.98	-\$661,457.06	\$0.00	-\$610,889.07
REVALUOS	\$0.00	\$0.00	\$0.00	\$0.00	\$0.00	\$0.00
RESERVAS	\$0.00	\$0.00	\$0.00	\$0.00	\$0.00	\$0.00
RECTIFICACIONES DE RESULTADOS DE EJERCICIOS ANTERIORES	\$0.00	\$0.00	\$0.00	\$0.00	\$0.00	\$0.00
CAMBIO EN EL EXCESO O INSUFICIENCIA EN LA ACTUALIZACIÓN DE LA HACIENDA PÚBLICA/ PATRIMONIO NETO DE 2022	\$0.00	\$0.00	\$0.00	\$0.00	\$0.00	\$0.00
RESULTADO POR POSICIÓN MONETARIA	\$0.00	\$0.00	\$0.00	\$0.00	\$0.00	\$0.00
RESULTADO POR TENENCIA DE ACTIVOS NO MONETARIOS	\$0.00	\$0.00	\$0.00	\$0.00	\$0.00	\$0.00
HACIENDA PÚBLICA / PATRIMONIO NETO FINAL DE 2022	\$0.00	\$612,032.27	\$612,032.27	-\$407,421.18	\$0.00	\$404,611.09

"Bajo protesta de decir verdad declaramos que los Estado Cuadros y sus notas, son razonablemente correctos y son responsabilidad del Emisor"


LIC. JUANA IDALIA GALLEGOS BARRÓN
DIRECTORA GENERAL


LIC. MARCELO ERNESTO TOVAR ZAMELLA
DIRECTOR ADMINISTRATIVO



MUSEO DEL FERROCARRIL
SAN LUIS POTOSÍ

Estado de Cambios en la Situación Financiera
Del 01 de Enero 2022 al 31 Agosto 2022

Concepto	Origen	Aplicación
ACTIVO	\$1,087,679.17	\$23,134.19
ACTIVO CIRCULANTE	\$1,087,679.17	\$0.00
EFFECTIVO Y EQUIVALENTES	\$1,083,577.40	\$0.00
DERECHOS A RECIBIR EFECTIVO O EQUIVALENTES	\$4,101.77	\$0.00
DERECHOS A RECIBIR BIENES O SERVICIOS	\$0.00	\$0.00
INVENTARIOS	\$0.00	\$0.00
ALMACENES	\$0.00	\$0.00
ESTIMACIÓN POR PÉRDIDA O DETERIORO DE ACTIVOS CIRCULANTES	\$0.00	\$0.00
OTROS ACTIVOS CIRCULANTES	\$0.00	\$0.00
ACTIVO NO CIRCULANTE	\$0.00	\$23,134.19
INVERSIONES FINANCIERAS A LARGO PLAZO	\$0.00	\$0.00
DERECHOS A RECIBIR EFECTIVO O EQUIVALENTES A LARGO PLAZO	\$0.00	\$0.00
BIENES INMUEBLES, INFRAESTRUCTURA Y CONSTRUCCIONES EN PROCESO	\$0.00	\$0.00
BIENES MUEBLES	\$0.00	\$17,334.19
ACTIVOS INTANGIBLES	\$0.00	\$5,800.00
DEPRECIACIÓN, DETERIORO Y AMORTIZACIÓN ACUMULADA DE BIENES	\$0.00	\$0.00
ACTIVOS DIFERIDOS	\$0.00	\$0.00
ESTIMACIÓN POR PÉRDIDA O DETERIORO DE ACTIVOS NO CIRCULANTES	\$0.00	\$0.00
OTROS ACTIVOS NO CIRCULANTES	\$0.00	\$0.00
PASIVO	\$0.00	\$46,234.73
PASIVO CIRCULANTE	\$0.00	\$46,234.73
CUENTAS POR PAGAR A CORTO PLAZO	\$0.00	\$46,234.73
DOCUMENTOS POR PAGAR A CORTO PLAZO	\$0.00	\$0.00
PORCIÓN A CORTO PLAZO DE LA DEUDA PÚBLICA A LARGO PLAZO	\$0.00	\$0.00
TÍTULOS Y VALORES A CORTO PLAZO	\$0.00	\$0.00
PASIVOS DIFERIDOS A CORTO PLAZO	\$0.00	\$0.00
FONDOS Y BIENES DE TERCEROS EN GARANTÍA Y/O ADMINISTRACIÓN A CORTO PLAZO	\$0.00	\$0.00
PROVISIONES A CORTO PLAZO	\$0.00	\$0.00
OTROS PASIVOS A CORTO PLAZO	\$0.00	\$0.00
PASIVO NO CIRCULANTE	\$0.00	\$0.00
CUENTAS POR PAGAR A LARGO PLAZO	\$0.00	\$0.00
DOCUMENTOS POR PAGAR A LARGO PLAZO	\$0.00	\$0.00
DEUDA PÚBLICA A LARGO PLAZO	\$0.00	\$0.00
PASIVOS DIFERIDOS A LARGO PLAZO	\$0.00	\$0.00
FONDOS Y BIENES DE TERCEROS EN GARANTÍA Y/O ADMINISTRACIÓN A LARGO PLAZO	\$0.00	\$0.00
PROVISIONES A LARGO PLAZO	\$0.00	\$0.00
HACIENDA PÚBLICA/ PATRIMONIO	\$250,567.99	\$1,268,678.24
HACIENDA PÚBLICA/PATRIMONIO CONTRIBUIDO	\$0.00	\$0.00
APORTACIONES	\$0.00	\$0.00
DONACIONES DE CAPITAL	\$0.00	\$0.00
ACTUALIZACIÓN DE LA HACIENDA PÚBLICA/PATRIMONIO	\$0.00	\$0.00
HACIENDA PÚBLICA /PATRIMONIO GENERADO	\$250,567.99	\$1,268,678.24
RESULTADOS DEL EJERCICIO (AHORRO/ DESAHORRO)	\$0.00	\$1,268,678.24
RESULTADOS DE EJERCICIOS ANTERIORES	\$250,567.99	\$0.00
REVALUOS	\$0.00	\$0.00
RESERVAS	\$0.00	\$0.00
RECTIFICACIONES DE RESULTADOS DE EJERCICIOS ANTERIORES	\$0.00	\$0.00
EXCESO O INSUFICIENCIA EN LA ACTUALIZACIÓN DE LA HACIENDA PÚBLICA/ PATRIMONIO	\$0.00	\$0.00
RESULTADO POR POSICIÓN MONETARIA	\$0.00	\$0.00
RESULTADO POR TENENCIA DE ACTIVOS NO MONETARIOS	\$0.00	\$0.00

"Bajo protesta de decir verdad declaramos que los Estado Financieros y sus notas, son razonablemente correctos y son responsabilidad del Emisor"

LIC. JUANA IDALIA GALLEGOS BARRON
DIRECTORA GENERAL

LIC. MARCELO ERNESTO TOVAR ZANELLA
DIRECTOR ADMINISTRATIVO



**MUSEO DEL FERROCARRIL
SAN LUIS POTOSÍ**

Estado Analítico del Activo
Del 01/ene./2022 al 31/ago./2022
(Cifras en Pesos)

Litr. 464
Rep: rptEstadoAnalíticoDeActivosYPasivos_R

Fecha y hora de Impresión: 02/sep./2022
01:17 p. m.

Concepto	Saldo Inicial	Cargos del periodo	Abonos del periodo	Saldo Final	Variación del Periodo
ACTIVO	\$1,014,946.76	\$7,096,075.15	\$7,638,043.47	\$472,978.44	-\$541,968.32
ACTIVO CIRCULANTE	\$880,778.00	\$7,672,940.56	\$7,638,043.47	\$15,677.09	-\$565,102.51
EFFECTIVO Y EQUIVALENTES	\$472,897.94	\$3,888,066.02	\$4,454,170.56	\$7,283.40	-\$565,814.54
DERECHOS A RECIBIR EFECTIVO O EQUIVALENTES	\$7,881.00	\$3,184,384.94	\$3,183,872.51	\$8,393.69	-\$512.03
DERECHOS A RECIBIR BIENES O SERVICIOS	\$0.00	\$0.00	\$0.00	\$0.00	\$0.00
INVENTARIOS	\$0.00	\$0.00	\$0.00	\$0.00	\$0.00
ALMACENES	\$0.00	\$0.00	\$0.00	\$0.00	\$0.00
ESTIMACIÓN POR PÉRDIDA O DETERIORO DE ACTIVOS CIRCULANTES	\$0.00	\$0.00	\$0.00	\$0.00	\$0.00
OTROS ACTIVOS CIRCULANTES	\$0.00	\$0.00	\$0.00	\$0.00	\$0.00
ACTIVO NO CIRCULANTE	\$434,167.16	\$23,434.19	\$0.00	\$457,361.35	\$23,134.19
INVERSIONES FINANCIERAS A LARGO PLAZO	\$0.00	\$0.00	\$0.00	\$0.00	\$0.00
DERECHOS A RECIBIR EFECTIVO O EQUIVALENTES A LARGO PLAZO	\$0.00	\$0.00	\$0.00	\$0.00	\$0.00
BIENES INMUEBLES, INFRAESTRUCTURA Y CONSTRUCCIONES EN PROCESO	\$0.00	\$0.00	\$0.00	\$0.00	\$0.00
BIENES MUEBLES	\$426,467.16	\$17,334.19	\$0.00	\$442,801.35	\$17,334.19
ACTIVOS INTANGIBLES	\$8,700.00	\$6,000.00	\$0.00	\$14,500.00	\$5,800.00
DEPRECIACIÓN, DETERIORO Y AMORTIZACIÓN ACUMULADA DE BIENES	\$0.00	\$0.00	\$0.00	\$0.00	\$0.00
ACTIVOS DIFERIDOS	\$0.00	\$0.00	\$0.00	\$0.00	\$0.00
ESTIMACIÓN POR PÉRDIDA O DETERIORO DE ACTIVOS NO CIRCULANTES	\$0.00	\$0.00	\$0.00	\$0.00	\$0.00
OTROS ACTIVOS NO CIRCULANTES	\$0.00	\$0.00	\$0.00	\$0.00	\$0.00

"Bajo protesta de decir verdad declaramos que los Estados Financieros y sus notas, son razonablemente correctos y son responsabilidad del emisor".

LIC. JUANA LIDIA GALLEGOS BARRÓN
DIRECTORA GENERAL

LIC. MARCELO ERNESTO TOVAR ZANELLA
DIRECTOR ADMINISTRATIVO



Uer: for
Rep: rptEstadoAnaliticoDeudaYPasivos

**MUSEO DEL FERROCARRIL
SAN LUIS POTOSI**
Estado Analítico de la Deuda y Otros Pasivos
Del 01/ene./2022 Al 31/ago./2022
(Cifras en Pesos)

Fecha y hora de Impresión: 02/sep/2022 01:20 p. m.

Denominación de las Deudas	Moneda de Contratación	Institución o País Acreedor	Saldo Inicial del Periodo	Saldo Final del Periodo
DEUDA PÚBLICA				
Deuda Interna				
Corto Plazo				
Instituciones de Crédito	Peso	México	\$0.00	\$0.00
Títulos y Valores	Peso	México	\$0.00	\$0.00
Arrendamientos Financieros	Peso	México	\$0.00	\$0.00
Deuda Externa				
Organismos Financieros Internacionales	Peso	México	\$0.00	\$0.00
Deuda Bilateral	Peso	México	\$0.00	\$0.00
Títulos y Valores	Peso	México	\$0.00	\$0.00
Arrendamientos Financieros	Peso	México	\$0.00	\$0.00
Subtotal de Deuda Pública a Corto Plazo	Peso	México	\$0.00	\$0.00
Deuda Interna				
Largo Plazo				
Instituciones de Crédito	Peso	México	\$0.00	\$0.00
Títulos y Valores	Peso	México	\$0.00	\$0.00
Arrendamientos Financieros	Peso	México	\$0.00	\$0.00
Deuda Externa				
Organismos Financieros Internacionales	Peso	México	\$0.00	\$0.00
Deuda Bilateral	Peso	México	\$0.00	\$0.00
Títulos y Valores	Peso	México	\$0.00	\$0.00
Arrendamientos Financieros	Peso	México	\$0.00	\$0.00
Subtotal de Deuda Pública a Largo Plazo	Peso	México	\$0.00	\$0.00
Total de Otros Pasivos	Peso	México	\$202,914.49	\$68,367.35
Total de Deuda Pública y Otros Pasivos	Peso	México	\$202,914.49	\$68,367.35



MUSEO DEL FERROCARRIL SAN LUIS POTOSÍ

Estado Analítico de la Deuda y Otros Pasivos Del 01/ene./2022 Al 31/ago./2022 (Cifras en Pesos)

Fecha y hora de impresión: 02/sep./2022 01:20 p. m.

Usr: fbr
Rpt: rptEstadoAnalíticoDeudaYOPasivos

Denominación de las Deudas	Moneda de Contratación	Institución o País Acreedor	Saldo Inicial del Periodo	Saldo Final del Periodo
DEUDA PÚBLICA				

"Bajo protesta de decir verdad declaramos que los Estados Financieros y sus notas, son razonablemente correctos y son responsabilidad del emisor".


LIC. JUANA DALÍA GALLEGOS BARRÓN
DIRECTORA GENERAL


LIC. MARCELO ERNESTO TOVAR ZANELLA
DIRECTOR ADMINISTRATIVO

INFORMACIÓN PRESUPUESTARIA



**MUSEO DEL FERROCARRIL
SAN LUIS POTOSÍ**
Estado Analítico de Ingresos
Del 01/ene./2022 Al 31/ago./2022

Fecha y Codisep./2022
hora de Impresión 01:21 p. m.

Utr: ltr
Rep: rptEstadoPresupuestoIngresosRB_CP_2019

Rubro de Ingresos	Ingreso					Diferencia (6=5-1)
	Estimado (1)	Ampliaciones y Reducciones (2)	Modificado (3=1+2)	Devengado (4)	Recaudado (5)	
IMPUESTOS	\$0.00	\$0.00	\$0.00	\$0.00	\$0.00	0.00
CUOTAS Y APORTACIONES DE SEGURIDAD SOCIAL	\$0.00	\$0.00	\$0.00	\$0.00	\$0.00	0.00
CONTRIBUCIONES DE MEJORAS	\$0.00	\$0.00	\$0.00	\$0.00	\$0.00	0.00
DERECHOS	\$0.00	\$0.00	\$0.00	\$0.00	\$0.00	0.00
PRODUCTOS	\$0.00	\$0.00	\$0.00	\$0.00	\$0.00	0.00
APROVECHAMIENTOS	\$0.00	\$0.00	\$0.00	\$0.00	\$0.00	0.00
INGRESOS POR VENTA DE BIENES, PRESTACIÓN DE SERVICIOS Y OTROS	\$649,200.00	\$0.00	\$649,200.00	\$684,987.94	\$684,987.94	35,787.94
PARTICIPACIONES, APORTACIONES, CONVENIOS, INCENTIVOS DERIVA	\$0.00	\$0.00	\$0.00	\$0.00	\$0.00	0.00
TRANSFERENCIAS, ASIGNACIONES, SUBSIDIOS Y SUBVENCIONES, Y P	\$6,297,191.42	\$0.00	\$6,297,191.42	\$2,444,397.00	\$2,444,397.00	-3,852,794.42
INGRESOS DERIVADOS DE FINANCIAMIENTOS	\$0.00	\$0.00	\$0.00	\$0.00	\$0.00	0.00
Total	\$6,946,391.42	\$0.00	\$6,946,391.42	\$5,129,384.94	\$3,129,384.94	-3,817,006.48
Ingresos Excedentes						

Estado Analítico de Ingresos por Fuente de Financiamiento	Ingreso					Diferencia (6=5-1)
	Estimado (1)	Ampliaciones / (Reducciones) (2)	Modificado (3=1+2)	Devengado (4)	Recaudado (5)	
Ingresos del Poder Ejecutivo Federal o Estatal y de los Municipios						
IMPUESTOS	\$0.00	\$0.00	\$0.00	\$0.00	\$0.00	0.00
CUOTAS Y APORTACIONES DE SEGURIDAD SOCIAL	\$0.00	\$0.00	\$0.00	\$0.00	\$0.00	0.00
CONTRIBUCIONES DE MEJORAS	\$0.00	\$0.00	\$0.00	\$0.00	\$0.00	0.00
DERECHOS	\$0.00	\$0.00	\$0.00	\$0.00	\$0.00	0.00
PRODUCTOS	\$0.00	\$0.00	\$0.00	\$0.00	\$0.00	0.00
APROVECHAMIENTOS	\$0.00	\$0.00	\$0.00	\$0.00	\$0.00	0.00
PARTICIPACIONES, APORTACIONES, CONVENIOS, INCENTIVOS DI	\$0.00	\$0.00	\$0.00	\$0.00	\$0.00	0.00
TRANSFERENCIAS, ASIGNACIONES, SUBSIDIOS Y SUBVENCIONES	\$0.00	\$0.00	\$0.00	\$0.00	\$0.00	0.00
Ingresos de los Entes Públicos de los Poderes Legislativo y Judicial, de los Órganos Autónomos y del Sector Paraestatal o Paramunicipal, así como de las Empresas Productivas del Estado						
CUOTAS Y APORTACIONES DE SEGURIDAD SOCIAL	\$0.00	\$0.00	\$0.00	\$0.00	\$0.00	0.00
PRODUCTOS	\$0.00	\$0.00	\$0.00	\$0.00	\$0.00	0.00
INGRESOS POR VENTA DE BIENES, PRESTACIÓN DE SERVICIOS	\$649,200.00	\$0.00	\$649,200.00	\$684,987.94	\$684,987.94	35,787.94
TRANSFERENCIAS, ASIGNACIONES, SUBSIDIOS Y SUBVENCION	\$6,297,191.42	\$0.00	\$6,297,191.42	\$2,444,397.00	\$2,444,397.00	-3,852,794.42
Ingresos Derivados de Financiamiento						
INGRESOS DERIVADOS DE FINANCIAMIENTOS	\$0.00	\$0.00	\$0.00	\$0.00	\$0.00	0.00
Total	\$6,946,391.42	\$0.00	\$6,946,391.42	\$5,129,384.94	\$3,129,384.94	-3,817,006.48
Ingresos Excedentes						



Url: /lar
Rep: rptEstadoPresupuestoIngresosRB_CP_2019

**MUSEO DEL FERROCARRIL
SAN LUIS POTOSI**
Estado Analitico de Ingresos
Del 01/ene./2022 Al 31/ago./2022

Fecha y hora de Impresión: 02/sep./2022 01:21 p. m.


LIC. JUANA IDALIA GALLEGOS BARRON
DIRECTORA GENERAL



LIC. MARCELO ERNESTO TOVAR ZANELLA
DIRECTOR ADMINISTRATIVO

Gobierno (Federal/Estatal/Municipal) de San Luis Potosí
 Estado Analítico del Ejercicio del Presupuesto de Egresos
 Clasificación Administrativa
 DEL 01/enero/2022 Al 31/agosto/2022

Concepto	Egresos					Subejercicio
	Aprobado	Ampliaciones/ (reducciones)	Modificado	Devengado	Pagado	
	1	2	3=(1+2)	4	5	
Poder Ejecutivo	NO APLICA					
Poder Legislativo						
Poder Judicial						
Organos Autonomos						
Total del Gasto						

"Bajo protesta de decir verdad declaramos que los Estado Financieros y sus notas, son razonablemente correctas y son responsabilidad del Emisor"


 LIC. JUANA IDALIA GALEGOS BARRON
 DIRECTORA GENERAL



 LIC. MARCELO ERNESTO TOVAR ZANELLA
 DIRECTOR ADMINISTRATIVO


Sector Paraestatal del Gobierno (Federal/Estatal/Municipal) de San Luis Potosí
 Estado Analítico del Ejercicio del Presupuesto de Egresos
 Clasificación Administrativa
 DEL 01/enero/2022 Al 31/agosto/2022

Concepto	Egresos					Subejercicio
	Aprobado	Ampliaciones/ (reducciones)	Modificado	Devengado	Pagado	
	1	2	3=(1+2)	4	5	
ENTIDADES PARAESTATALES Y FIDEICOMISOS NO EMPRESARIALES Y NO FINANCIEROS						
INSTITUCIONES PÚBLICAS DE LA SEGURIDAD SOCIAL						
ENTIDADES PARAESTATALES EMPRESARIALES NO FINANCIERAS CON PARTICIPACION ESTATAL MAYORITARIA						
FIDEICOMISOS EMPRESARIALES NO FINANCIEROS CON PARTICIPACION ESTATAL MAYORITARIA						
ENTIDADES PARAESTATALES EMPRESARIALES FINANCIERAS MONETARIAS CON PARTICIPACION ESTATAL MAYORITARIA						
ENTIDADES PARAESTATALES EMPRESARIALES FINANCIERAS NO MONETARIAS CON PARTICIPACION ESTATAL MAYORITARIA						
FIDEICOMISOS FINANCIEROS PUBLICOS CON PARTICIPACION ESTATAL MAYORITARIA						
Total del Gasto						

NO APLICA

Bajo protesta de decir verdad declaramos que los Estado Financieros y sus notas, son razonablemente correctos y son responsabilidad del Emisor


 LIC. JUANA IDALIA GALLEGOS BARRÓN
 DIRECTORA GENERAL


 LIC. MARCELO ERNESTO TOVAR ZANELLA
 DIRECTOR ADMINISTRATIVO




MUSEO DEL FERROCARRIL
SAN LUIS POTOSÍ
Estado Analítico del Ejercicio del Presupuesto de Egresos
Clasificación Económica (por Tipo de Gasto)
 | Del 01/ene./2022 Al 31/ago./2022

Fecha y hora de impresión: 02/sep./2022 01:26 p. m.

Url: rpt
 Rep: rptEstadoPresupuestoEgresos_CL2

Concepto	Egresos					
	Aprobado 1	Ampliaciones / (Reducciones) 2	Modificado 3=(1+2)	Devengado 4	Pagado 5	Subejercicio 6 = (3 - 4)
Gasto Corriente	\$5,944,373.02	-\$21,478.00	\$5,922,895.02	\$3,530,000.12	\$3,522,722.12	\$3,395,088.90
Gasto de Capital	\$2,018.40	\$21,478.00	\$23,496.40	\$23,134.19	\$23,134.19	\$302.21
Amortización de la deuda y disminución de pasivos	\$0.00	\$0.00	\$0.00	\$0.00	\$0.00	\$0.00
Pensiones y Jubilaciones	\$0.00	\$0.00	\$0.00	\$0.00	\$0.00	\$0.00
Participaciones	\$0.00	\$0.00	\$0.00	\$0.00	\$0.00	\$0.00
Total del Gasto	\$6,946,391.42	\$0.00	\$6,946,391.42	\$3,559,640.31	\$3,545,856.31	\$3,386,451.11

LIC. JUANA IBARRA GALLEGOS BARRON

 DIRECTORA GENERAL

LIC. MARCELO ERNESTO TOVAR ZANELLA

 DIRECTOR ADMINISTRATIVO



**MUSEO DEL FERROCARRIL
SAN LUIS POTOSÍ**

**Estado Analítico del Ejercicio del Presupuesto de Egresos
Clasificación por Objeto del Gasto (Capítulo y Concepto)**

Fecha y hora de Impresión: 02/sep./2022 01:27 p. m.

Libr. fol: Rep: rptEstadoPresupuestoEgresos_CP_CTO
Del 01/ene./2022 Al 31/ago./2022

Concepto	Egresos					
	Aprobado 1	Ampliaciones / (Reducciones) 2	Modificado 3=(1+2)	Devengado 4	Pagado 5	Subejercicio 6=(3-4)
AMORTIZACIÓN DE LA DEUDA PÚBLICA	\$0.00	\$0.00	\$0.00	\$0.00	\$0.00	\$0.00
INTERESES DE LA DEUDA PÚBLICA	\$0.00	\$0.00	\$0.00	\$0.00	\$0.00	\$0.00
COMISIONES DE LA DEUDA PÚBLICA	\$0.00	\$0.00	\$0.00	\$0.00	\$0.00	\$0.00
GASTOS DE LA DEUDA PÚBLICA	\$0.00	\$0.00	\$0.00	\$0.00	\$0.00	\$0.00
Costos por cobertura	\$0.00	\$0.00	\$0.00	\$0.00	\$0.00	\$0.00
APOYOS FINANCIEROS	\$0.00	\$0.00	\$0.00	\$0.00	\$0.00	\$0.00
ADEUDOS DE EJERCICIOS FISCALES ANTERIORES (ADEFAS)	\$0.00	\$0.00	\$0.00	\$0.00	\$0.00	\$0.00
Total del Gasto	\$6,946,391.42	\$0.00	\$6,946,391.42	\$3,595,940.31	\$3,545,856.31	\$3,386,451.11

Barrón
LIC. JUANA TALIÁ GALLEGOS BARRÓN
DIRECTORA GENERAL

Zanella
LIC. MARCELO ERNESTO TOVAR ZANELLA
DIRECTOR ADMINISTRATIVO



**MUSEO DEL FERROCARRIL
SAN LUIS POTOSÍ**
Estado Analítico del Ejercicio del Presupuesto de Egresos
Clasificación Funcional (Finalidad y Función)

Fecha y hora de Impresión 02/sep./2022 01:28 p. m.

Url: http://www.museo-ferrocarril.com.mx/egresos_Fhd

Del 01/ene./2022 Al 31/ago./2022

Concepto	Egresos					
	Aprobado 1	Ampliaciones / (Reducciones) 2	Modificado 3=(1+2)	Devengado 4	Pagado 5	Subejercicio 6 = (3 - 4)
AGROPECUARIA, SILVICULTURA, PESCA Y CAZA	\$0.00	\$0.00	\$0.00	\$0.00	\$0.00	\$0.00
COMBUSTIBLES Y ENERGÍA	\$0.00	\$0.00	\$0.00	\$0.00	\$0.00	\$0.00
MINERÍA, MANUFACTURAS Y CONSTRUCCIÓN	\$0.00	\$0.00	\$0.00	\$0.00	\$0.00	\$0.00
TRANSPORTE	\$0.00	\$0.00	\$0.00	\$0.00	\$0.00	\$0.00
COMUNICACIONES	\$0.00	\$0.00	\$0.00	\$0.00	\$0.00	\$0.00
TURISMO	\$0.00	\$0.00	\$0.00	\$0.00	\$0.00	\$0.00
CIENCIA, TECNOLOGÍA E INNOVACIÓN	\$0.00	\$0.00	\$0.00	\$0.00	\$0.00	\$0.00
OTRAS INDUSTRIAS Y OTROS ASUNTOS ECONÓMICOS	\$0.00	\$0.00	\$0.00	\$0.00	\$0.00	\$0.00
OTRAS NO CLASIFICADAS EN FUNCIONES ANTERIORES	\$0.00	\$0.00	\$0.00	\$0.00	\$0.00	\$0.00
TRANSACCIONES DE LA DEUDA PÚBLICA / COSTO FINANCIERO DE LA DEUDA	\$0.00	\$0.00	\$0.00	\$0.00	\$0.00	\$0.00
TRANSFERENCIAS, PARTICIPACIONES Y APORTACIONES ENTRE DIFERENTES NIVELES Y ÓRDENES DE GOBIERNO	\$0.00	\$0.00	\$0.00	\$0.00	\$0.00	\$0.00
SANEAMIENTO DEL SISTEMA FINANCIERO	\$0.00	\$0.00	\$0.00	\$0.00	\$0.00	\$0.00
ADEUDOS DE EJERCICIOS FISCALES ANTERIORES	\$0.00	\$0.00	\$0.00	\$0.00	\$0.00	\$0.00
Total del Gasto	\$6,946,391.42	\$0.00	\$6,946,391.42	\$3,569,940.31	\$3,545,956.31	\$3,386,451.11

LIC. JUANA DALÍA GALLEGOS BARRÓN
DIRECTORA GENERAL

LIC. MARCELO ERNESTO TOVAR ZANELLA
DIRECTOR ADMINISTRATIVO



**MUSEO DEL FERROCARRIL
SAN LUIS POTOSÍ**

**Estado Analítico del Ejercicio del Presupuesto de Egresos
Clasificación Funcional (Finalidad y Función)**

Ucr. fer

ReporteEstadoPresupuestoEgresos_FK3

Fecha y hora de impresión: 02/sep./2022 01:28 p. m.

Concepto	Egresos					
	Aprobado 1	Ampliaciones / (Reducciones) 2	Modificado 3=(1+2)	Devengado 4	Pagado 5	Subejercicio 6 = (3 - 4)
AGROPECUARIO, SILVICULTURA, PESCA Y CAZA	\$0.00	\$0.00	\$0.00	\$0.00	\$0.00	\$0.00
COMBUSTIBLES Y ENERGÍA	\$0.00	\$0.00	\$0.00	\$0.00	\$0.00	\$0.00
MINERÍA, MANUFACTURAS Y CONSTRUCCIÓN	\$0.00	\$0.00	\$0.00	\$0.00	\$0.00	\$0.00
TRANSPORTE	\$0.00	\$0.00	\$0.00	\$0.00	\$0.00	\$0.00
COMUNICACIONES	\$0.00	\$0.00	\$0.00	\$0.00	\$0.00	\$0.00
TURISMO	\$0.00	\$0.00	\$0.00	\$0.00	\$0.00	\$0.00
CIENCIA, TECNOLOGÍA E INNOVACIÓN	\$0.00	\$0.00	\$0.00	\$0.00	\$0.00	\$0.00
OTRAS INDUSTRIAS Y OTROS ASUNTOS ECONÓMICOS	\$0.00	\$0.00	\$0.00	\$0.00	\$0.00	\$0.00
OTRAS NO CLASIFICADAS EN FUNCIONES ANTERIORES	\$0.00	\$0.00	\$0.00	\$0.00	\$0.00	\$0.00
TRANSACCIONES DE LA DEUDA PÚBLICA / COSTO FINANCIERO DE LA DEUDA	\$0.00	\$0.00	\$0.00	\$0.00	\$0.00	\$0.00
TRANSFERENCIAS, PARTICIPACIONES Y APORTACIONES ENTRE DIFERENTES NIVELES Y ÓRDENES DE GOBIERNO	\$0.00	\$0.00	\$0.00	\$0.00	\$0.00	\$0.00
SANEAMIENTO DEL SISTEMA FINANCIERO	\$0.00	\$0.00	\$0.00	\$0.00	\$0.00	\$0.00
ADEUDOS DE EJERCICIOS FISCALES ANTERIORES	\$0.00	\$0.00	\$0.00	\$0.00	\$0.00	\$0.00
Total del Gasto	\$6,946,391.42	\$0.00	\$6,946,391.42	\$3,659,940.31	\$3,645,866.31	\$3,306,451.11


LIC. JOANA IDALIA GALLEGOS BARRÓN

DIRECTORA GENERAL


LIC. MARCELO ERNESTO TOIVAR ZANELLA

DIRECTOR ADMINISTRATIVO

Ejercicio del Presupuesto	Egresos Aprobado Al 31/12/2022	Ampliaciones / (Reducciones)	Egresos Modificado	Egresos Comprometido	Egresos Devengado	Egresos Ejercido	Egresos Pagado	Subejercicio
01 CONSERVACION	\$108,117.08	-\$3,213.52	\$68,904.56	\$32,612.54	\$32,012.56	\$32,012.56	\$32,612.69	\$37,892.86
4 RECURSOS PROPIOS								
2000 MATERIALES Y SUMINISTRO	\$5,085.89	\$1,485.73	\$6,791.61	\$7,489.49	\$7,489.49	\$7,489.49	\$7,489.49	\$7,577.80
2109 Materiales de administración, estacion de documentos y archivo	\$0.00	\$653.36	\$653.36	\$653.36	\$653.36	\$653.36	\$653.36	\$326.64
2110 Materiales, útiles y equipos menores de oficina	\$0.00	\$653.36	\$653.36	\$653.36	\$653.36	\$653.36	\$653.36	\$326.64
2111 Materiales, útiles y equipos menores de oficina	\$5,085.89	\$502.36	\$6,048.25	\$6,479.49	\$6,479.49	\$6,479.49	\$6,479.49	\$431.21
2160 Material de limpieza	\$5,085.89	\$502.36	\$6,048.25	\$6,479.49	\$6,479.49	\$6,479.49	\$6,479.49	\$431.21
2161 Material de impreza	\$96,894.46	-\$41,193.26	\$55,726.18	\$17,774.64	\$17,774.64	\$17,774.64	\$17,774.64	\$37,892.86
2480 MATERIALES Y ARTICULOS DE CONSTRUCCIÓN Y DE REPAR	\$7,299.13	\$0.00	\$7,299.13	\$7,400.00	\$7,400.00	\$7,400.00	\$7,400.00	\$6,299.13
2481 Material eléctrico y electrónico	\$7,299.13	-\$100.87	\$7,198.26	\$7,400.00	\$7,400.00	\$7,400.00	\$7,400.00	\$6,299.13
2482 Material eléctrico y electrónico	\$88,885.33	-\$40,233.28	\$48,652.05	\$17,000.64	\$17,000.64	\$17,000.64	\$17,000.64	\$35,801.41
2490 Otros materiales y artículos de construcción y reparación	\$88,885.33	-\$40,233.28	\$48,652.05	\$17,000.64	\$17,000.64	\$17,000.64	\$17,000.64	\$35,801.41
2491 Otros materiales y artículos de construcción y reparación	\$6,136.73	\$1,241.84	\$7,477.77	\$6,776.37	\$6,776.37	\$6,776.37	\$6,776.37	\$499.40
2800 HERRAMIENTAS, REFACCIONES Y ACCESORIOS MENORES	\$3,645.54	\$2,023.20	\$5,668.74	\$6,612.85	\$6,612.85	\$6,612.85	\$6,612.85	\$394.11
2810 Herramientas menores	\$3,645.54	\$2,023.20	\$5,668.74	\$6,612.85	\$6,612.85	\$6,612.85	\$6,612.85	\$394.11
2811 Herramientas menores	\$680.87	-\$543.90	\$136.97	\$165.52	\$165.52	\$165.52	\$165.52	\$271.75
2820 Refacciones y accesorios menores de edificios	\$980.87	-\$543.90	\$436.97	\$165.52	\$165.52	\$165.52	\$165.52	\$271.75
2821 Refacciones y accesorios menores de edificios	\$1,510.32	-\$138.54	\$1,371.76	\$0.00	\$0.00	\$0.00	\$0.00	\$1,371.76
2840 Refacciones y accesorios menores de equipo de ofejeado y textil	\$1,510.32	-\$138.54	\$1,371.76	\$0.00	\$0.00	\$0.00	\$0.00	\$1,371.76
2841 Refacciones y accesorios menores de equipo de cómputo y textil	\$0.00	\$29,866.84	\$29,866.84	\$44,460.36	\$44,460.36	\$44,460.36	\$44,460.36	\$14,793.72
3000 SERVICIOS GENERALES	\$0.00	\$29,866.84	\$29,866.84	\$44,460.36	\$44,460.36	\$44,460.36	\$44,460.36	\$14,793.72
3500 SERVICIOS DE INSTALACIÓN, REPARACIÓN, MANTENIMIENTO	\$0.00	\$29,866.84	\$29,866.84	\$44,460.36	\$44,460.36	\$44,460.36	\$44,460.36	\$14,793.72
3510 Conservación y mantenimiento menor de inmuebles	\$0.00	\$29,866.84	\$29,866.84	\$44,460.36	\$44,460.36	\$44,460.36	\$44,460.36	\$14,793.72
3511 Conservación y mantenimiento menor de inmuebles	\$0.00	\$29,866.84	\$29,866.84	\$44,460.36	\$44,460.36	\$44,460.36	\$44,460.36	\$14,793.72
5000 BIENES MUEBLES, INMUEBLES E INTANGIBLES	\$0.00	\$11,199.36	\$11,199.36	\$16,716.19	\$16,716.19	\$16,716.19	\$16,716.19	-\$3,519.83
5100 MOBILIARIO Y EQUIPO DE ADMINISTRACIÓN	\$0.00	\$9,200.00	\$9,200.00	\$13,716.20	\$13,716.20	\$13,716.20	\$13,716.20	-\$4,516.20
5120 Muebles, excepto de oficina y estantería	\$0.00	\$9,200.00	\$9,200.00	\$13,716.20	\$13,716.20	\$13,716.20	\$13,716.20	-\$4,516.20
5121 Muebles, excepto de oficina y estantería	\$0.00	\$9,200.00	\$9,200.00	\$13,716.20	\$13,716.20	\$13,716.20	\$13,716.20	-\$4,516.20
5600 MAQUINARIA, OTROS EQUIPOS Y HERRAMIENTAS	\$0.00	\$1,999.36	\$1,999.36	\$2,998.99	\$2,998.99	\$2,998.99	\$2,998.99	-\$999.03
5620 Maquinaria y equipo industrial	\$0.00	\$1,999.36	\$1,999.36	\$2,998.99	\$2,998.99	\$2,998.99	\$2,998.99	-\$999.03
5621 Maquinaria y equipo industrial	\$0.00	\$1,999.36	\$1,999.36	\$2,998.99	\$2,998.99	\$2,998.99	\$2,998.99	-\$999.03
RECURSOS PROPIOS	\$108,117.08	-\$3,653.48	\$110,770.60	\$93,188.06	\$93,188.06	\$93,188.06	\$93,188.06	\$17,602.87



**MUSEO DEL FERROCARRIL
SAN LUIS POTOSI**

Estado Analítico del Ejercicio del Presupuesto por Proyecto/Proceso - Fuente Financiamiento Del 01/ene./2022 Al

Fecha y hora de Impresión: 02/ago./2022 01:30 p. m.

Url: http://EstadoAnaliticoPresupuestoEgresos_PY_FF

Código	Descripción	Egresos								
		Aprobado Al 31/12/2022	Ampliaciones / (Reducciones)	Egresos Modificado	Egresos Comprometido	Egresos Devengado	Egresos Ejercido	Egresos Pagado	Subejercicio	
2710	Vestuario y uniformas	\$0.00	\$2,124.00	\$2,124.00	\$3,185.00	\$3,185.00	\$3,185.00	\$3,185.00	\$1,061.00	\$1,061.00
2711	Vestuario y uniformas	\$0.00	\$2,124.00	\$2,124.00	\$3,185.00	\$3,185.00	\$3,185.00	\$3,185.00	\$1,061.00	\$1,061.00
2720	Prestos de seguridad y protección personal	\$2,616.88	\$0.00	\$2,616.88	\$0.00	\$0.00	\$0.00	\$0.00	\$0.00	\$2,616.88
2721	Prestos de seguridad y protección personal	\$2,616.88	\$0.00	\$2,616.88	\$0.00	\$0.00	\$0.00	\$0.00	\$0.00	\$2,616.88
2900	HERRAMIENTAS, REFACCIONES Y ACCESORIOS MENORES	\$0.00	\$12,497.36	\$12,497.36	\$18,530.64	\$18,530.64	\$18,530.64	\$18,530.64	\$6,033.32	\$6,033.32
2910	Herramientas menores	\$0.00	\$40.00	\$40.00	\$60.00	\$60.00	\$60.00	\$60.00	\$20.00	\$20.00
2911	Herramientas menores	\$0.00	\$40.00	\$40.00	\$60.00	\$60.00	\$60.00	\$60.00	\$20.00	\$20.00
2920	Relaciones y accesorios menores de mobiliario y equipo de adm	\$0.00	\$2,858.00	\$2,858.00	\$4,202.00	\$4,202.00	\$4,202.00	\$4,202.00	\$1,420.60	\$1,420.60
2921	Relaciones y accesorios menores de mobiliario y equipo de adm	\$0.00	\$2,858.00	\$2,858.00	\$4,202.00	\$4,202.00	\$4,202.00	\$4,202.00	\$1,420.60	\$1,420.60
2930	Relaciones y accesorios menores de equipo de transporte	\$0.00	\$9,591.36	\$9,591.36	\$14,178.68	\$14,178.68	\$14,178.68	\$14,178.68	\$4,592.72	\$4,592.72
2931	Relaciones y accesorios menores de equipo de transporte	\$0.00	\$9,591.36	\$9,591.36	\$14,178.68	\$14,178.68	\$14,178.68	\$14,178.68	\$4,592.72	\$4,592.72
3000	SERVICIOS GENERALES	\$1,344,176.66	-\$174,004.00	\$1,170,172.66	\$442,180.70	\$442,180.70	\$442,180.70	\$442,180.70	\$147,993.87	\$147,993.87
3100	SERVICIOS BÁSICOS	\$150,362.10	-\$12,246.64	\$138,115.46	\$119,457.93	\$119,457.93	\$119,457.93	\$119,457.93	\$26,655.51	\$26,655.51
3110	Energía eléctrica	\$104,540.92	-\$3,427.92	\$99,112.00	\$96,362.00	\$96,362.00	\$96,362.00	\$96,362.00	\$2,720.00	\$2,720.00
3111	Energía eléctrica	\$104,540.92	-\$3,427.92	\$99,112.00	\$96,362.00	\$96,362.00	\$96,362.00	\$96,362.00	\$2,720.00	\$2,720.00
3120	Agua	\$45,192.38	-\$9,920.72	\$35,271.66	\$16,079.35	\$16,079.35	\$16,079.35	\$16,079.35	\$20,205.31	\$20,205.31
3121	Agua	\$45,192.38	-\$9,920.72	\$35,271.66	\$16,079.35	\$16,079.35	\$16,079.35	\$16,079.35	\$20,205.31	\$20,205.31
3140	Telefonia Tradicional	\$6,619.80	\$0.00	\$6,619.80	\$3,843.00	\$3,843.00	\$3,843.00	\$3,843.00	\$2,776.80	\$2,776.80
3141	Telefonia Tradicional	\$6,619.80	\$0.00	\$6,619.80	\$3,843.00	\$3,843.00	\$3,843.00	\$3,843.00	\$2,776.80	\$2,776.80
3170	Servicios de acceso a Internet, redes y procesamiento de inform	\$0.00	\$2,086.00	\$2,086.00	\$3,143.60	\$3,143.60	\$3,143.60	\$3,143.60	\$1,047.60	\$1,047.60
3171	Servicios de acceso a Internet, redes y procesamiento de inform	\$0.00	\$2,086.00	\$2,086.00	\$3,143.60	\$3,143.60	\$3,143.60	\$3,143.60	\$1,047.60	\$1,047.60
3200	SERVICIOS DE ARRENDAMIENTO	\$20,880.00	-\$561.00	\$20,319.00	\$12,180.00	\$12,180.00	\$12,180.00	\$12,180.00	\$6,146.00	\$6,146.00
3200	Arrendamiento de mobiliario y equipo de administracion, educacio	\$20,880.00	-\$561.00	\$20,319.00	\$12,180.00	\$12,180.00	\$12,180.00	\$12,180.00	\$6,146.00	\$6,146.00
3221	Arrendamiento de mobiliario y equipo de administracion, educacio	\$20,880.00	-\$561.00	\$20,319.00	\$12,180.00	\$12,180.00	\$12,180.00	\$12,180.00	\$6,146.00	\$6,146.00
3300	SERVICIOS PROFESIONALES, CIENTIFICOS, TÉCNICOS Y OTRO	\$756,900.28	-\$395,628.16	\$361,272.12	\$71,228.69	\$71,228.69	\$71,228.69	\$71,228.69	\$280,633.62	\$280,633.62
3310	Servicios legales, de contabilidad, auditoria y relacionados	\$60,000.00	-\$10,000.00	\$50,000.00	\$4,000.00	\$4,000.00	\$4,000.00	\$4,000.00	\$4,000.00	\$4,000.00
3311	Servicios legales, de contabilidad, auditoria y relacionados	\$60,000.00	-\$10,000.00	\$50,000.00	\$4,000.00	\$4,000.00	\$4,000.00	\$4,000.00	\$4,000.00	\$4,000.00
3350	Servicios de apoyo administrativo, redaccion, fotocopiado e impre	\$51,275.52	-\$4,120.20	\$47,155.32	\$16,123.60	\$16,123.60	\$16,123.60	\$16,123.60	\$16,123.60	\$16,123.60
3361	Servicios de apoyo administrativo, fotocopiado e impresion	\$51,275.52	-\$4,120.20	\$47,155.32	\$16,123.60	\$16,123.60	\$16,123.60	\$16,123.60	\$16,123.60	\$16,123.60
3390	Servicios de vigilancia	\$542,495.46	-\$351,610.96	\$190,884.50	\$0.00	\$0.00	\$0.00	\$0.00	\$0.00	\$180,884.50
3391	Servicios de vigilancia	\$542,495.46	-\$351,610.96	\$190,884.50	\$0.00	\$0.00	\$0.00	\$0.00	\$0.00	\$180,884.50
3392	Servicios profesionales, científicos y técnicos integrales	\$87,608.30	-\$9,000.00	\$78,608.30	\$51,104.90	\$51,104.90	\$51,104.90	\$51,104.90	\$27,433.76	\$27,433.76
3393	Servicios profesionales, científicos y técnicos integrales	\$87,608.30	-\$9,000.00	\$78,608.30	\$51,104.90	\$51,104.90	\$51,104.90	\$51,104.90	\$27,433.76	\$27,433.76



**MUSEO DEL FERROCARRIL
SAN LUIS POTOSI**

Estado Analítico del Ejercicio del Presupuesto por Proyecto/Proceso - Fuente Financiamiento Del 01/ene./2022 Al

Fecha y hora de impresión 02/sep/2022 01:30 p. m.

Usr: lbr
Rpt: rptEstadoAnaliticoPresupuestoEgresos_PV_FF

Código	Descripción	Egresos					Egresos Pagado	Subejercicio
		Aprobado Al 31/12/2022	Ampliaciones / (Reducciones)	Egresos Modificado	Egresos Comprometido	Egresos Devengado		
3400	SERVICIOS FINANCIEROS, BANCARIOS Y COMERCIALES	\$4,910.80	\$1,730.64	\$6,641.44	\$7,411.63	\$7,411.63	\$7,411.63	\$-770.19
3410	Servicios financieros y bancarios	\$4,910.80	\$1,730.64	\$6,641.44	\$7,411.63	\$7,411.63	\$7,411.63	\$-770.19
3411	Servicios financieros y bancarios	\$4,910.80	\$1,730.64	\$6,641.44	\$7,411.63	\$7,411.63	\$7,411.63	\$-770.19
3500	SERVICIOS DE INSTALACIÓN, REPARACIÓN, MANTENIMIENTO	\$237,282.68	\$3,569.28	\$240,851.96	\$234,432.42	\$234,432.42	\$211,092.42	\$36,389.54
3510	Conservación y mantenimiento menor de inmuebles	\$26,192.80	\$9,200.00	\$35,392.80	\$3,194.42	\$3,194.42	\$3,194.42	\$13,788.38
3511	Conservación y mantenimiento menor de inmuebles	\$26,192.80	\$9,200.00	\$35,392.80	\$3,194.42	\$3,194.42	\$3,194.42	\$13,788.38
3530	Instalación, reparación y mantenimiento de equipo de cómputo y t	\$0.00	\$502.64	\$502.64	\$754.00	\$754.00	\$754.00	\$-251.36
3531	Instalación, reparación y mantenimiento de equipo de cómputo y t	\$0.00	\$502.64	\$502.64	\$754.00	\$754.00	\$754.00	\$-251.36
3550	Reparación y mantenimiento de equipo de transporte	\$10,365.88	\$16,000.00	\$26,365.88	\$33,624.00	\$33,624.00	\$33,624.00	\$7,158.12
3551	Reparación y mantenimiento de equipo de transporte	\$10,365.88	\$16,000.00	\$26,365.88	\$33,624.00	\$33,624.00	\$33,624.00	\$7,158.12
3580	Servicios de limpieza y manejo de desechos	\$204,000.00	\$0.00	\$204,000.00	\$186,760.00	\$186,760.00	\$173,400.00	\$17,240.00
3581	Servicios de limpieza y manejo de desechos	\$204,000.00	\$0.00	\$204,000.00	\$186,760.00	\$186,760.00	\$173,400.00	\$17,240.00
3590	Servicios de jardinería y fumigación	\$16,704.00	\$3,733.36	\$20,437.36	\$200.00	\$200.00	\$200.00	\$12,770.64
3591	Servicios de jardinería y fumigación	\$16,704.00	\$3,733.36	\$20,437.36	\$200.00	\$200.00	\$200.00	\$12,770.64
3600	SERVICIOS DE COMUNICACIÓN SOCIAL Y PUBLICIDAD	\$72,644.07	\$-1,129.00	\$71,515.07	\$4,896.20	\$4,896.20	\$4,896.20	\$66,697.07
3630	Servicios de creatividad, preproducción y producción de publicidad	\$54,094.07	\$0.00	\$54,094.07	\$4,896.20	\$4,896.20	\$4,896.20	\$49,217.87
3631	SERVICIOS DE CREATIVIDAD, PREPRODUCCIÓN Y PRODUCC	\$54,094.07	\$0.00	\$54,094.07	\$4,896.20	\$4,896.20	\$4,896.20	\$49,217.87
3650	Seminarios de la industria filmica, del sonido y video	\$18,550.00	\$-1,129.00	\$17,421.00	\$0.00	\$0.00	\$0.00	\$17,440.00
3651	SERVICIOS DE LA INDUSTRIA FILMICA, DEL SONIDO Y DEL VI	\$18,550.00	\$-1,129.00	\$17,421.00	\$0.00	\$0.00	\$0.00	\$17,440.00
3800	SERVICIOS OFICIALES	\$101,218.72	\$-65,745.29	\$35,473.43	\$2,694.00	\$2,694.00	\$2,694.00	\$32,071.52
3820	Gastos de orden social y cultural	\$0.00	\$1,365.64	\$1,365.64	\$2,050.00	\$2,050.00	\$2,050.00	\$-683.35
3821	Gastos de orden social y cultural	\$0.00	\$1,365.64	\$1,365.64	\$2,050.00	\$2,050.00	\$2,050.00	\$-683.35
3840	Exposiciones	\$101,218.72	\$-67,110.64	\$34,108.08	\$554.00	\$554.00	\$554.00	\$33,054.88
3841	Exposiciones	\$101,218.72	\$-67,110.64	\$34,108.08	\$554.00	\$554.00	\$554.00	\$33,054.88
5000	BIENES MUEBLES, INMUEBLES E INTANGIBLES	\$2,818.46	\$3,119.28	\$5,937.74	\$5,419.09	\$5,419.09	\$5,419.09	\$-1,281.32
5100	MOBILIARIO Y EQUIPO DE ADMINISTRACIÓN	\$0.00	\$412.64	\$412.64	\$819.09	\$819.09	\$819.09	\$-306.36
5150	Equipo de cómputo y de tecnologías de la información	\$0.00	\$412.64	\$412.64	\$819.09	\$819.09	\$819.09	\$-306.36
5151	Equipo de cómputo y de tecnologías de la información	\$0.00	\$412.64	\$412.64	\$819.09	\$819.09	\$819.09	\$-306.36
5900	ACTIVOS INTANGIBLES	\$2,018.40	\$2,706.64	\$4,725.04	\$5,419.09	\$5,419.09	\$5,419.09	\$-1,074.96
5910	Software	\$2,018.40	\$2,706.64	\$4,725.04	\$5,419.09	\$5,419.09	\$5,419.09	\$-1,074.96
5911	Software	\$2,018.40	\$2,706.64	\$4,725.04	\$5,419.09	\$5,419.09	\$5,419.09	\$-1,074.96
RECURSOS PROPIOS		\$1,445,240.88	\$-457,415.44	\$987,825.44	\$515,397.32	\$515,997.82	\$502,667.32	\$471,033.00
6 RECURSOS ESTATALES								



**MUSEO DEL FERROCARRIL
SAN LUIS POTOSI**

Estado Analítico del Ejercicio del Presupuesto por Proyecto/Proceso - Fuente Financiamiento Del 01/ene./2022 Al

Fecha y hora de impresión: 02/sep./2022 01:30 p.m.

Usr: ftr
Rep: rptEstadoAnalíticoPresupuestoEgresos_PV_FF

Egresos		Egresos		Egresos		Egresos		Egresos		Egresos		Egresos	
Aprobado Al		Ampliaciones /		Egresos		Egresos		Egresos		Egresos		Egresos	
31/12/2022		(Reducciones)		Modificado		Comprometido		Devengado		Ejercido		Pagado	
Ejercicio del Presupuesto													
1000	SERVICIOS PERSONALES	\$4,734,619.40	-\$11,794.60	\$4,722,824.80	\$2,180,636.63	\$2,109,836.63	\$2,180,636.63	\$2,180,636.63	\$2,180,636.63	\$2,180,636.63	\$2,180,636.63	\$2,180,636.63	\$2,180,636.63
1100	REMUNERACIONES AL PERSONAL DE CARÁCTER PERMANENTE	\$2,887,459.00	-\$303.36	\$2,887,144.64	\$1,778,973.69	\$1,778,973.66	\$1,778,973.69	\$1,778,973.69	\$1,778,973.69	\$1,778,973.69	\$1,778,973.69	\$1,778,973.69	\$1,778,973.69
1130	Sueldos base al personal permanente	\$2,887,459.00	-\$303.36	\$2,887,144.64	\$1,778,973.69	\$1,778,973.66	\$1,778,973.69	\$1,778,973.69	\$1,778,973.69	\$1,778,973.69	\$1,778,973.69	\$1,778,973.69	\$1,778,973.69
1131	Sueldos base al personal permanente	\$2,887,459.00	-\$303.36	\$2,887,144.64	\$1,778,973.69	\$1,778,973.66	\$1,778,973.69	\$1,778,973.69	\$1,778,973.69	\$1,778,973.69	\$1,778,973.69	\$1,778,973.69	\$1,778,973.69
1200	REMUNERACIONES ADICIONALES Y ESPECIALES	\$643,027.00	\$0.00	\$643,027.00	\$38,376.04	\$38,376.04	\$38,376.04	\$38,376.04	\$38,376.04	\$38,376.04	\$38,376.04	\$38,376.04	\$38,376.04
1220	Piensas de vacaciones, dominical y gratificación de fin de año	\$643,027.00	\$0.00	\$643,027.00	\$38,376.04	\$38,376.04	\$38,376.04	\$38,376.04	\$38,376.04	\$38,376.04	\$38,376.04	\$38,376.04	\$38,376.04
1321	Piensas de vacaciones, dominical y gratificación de fin de año	\$643,027.00	\$0.00	\$643,027.00	\$38,376.04	\$38,376.04	\$38,376.04	\$38,376.04	\$38,376.04	\$38,376.04	\$38,376.04	\$38,376.04	\$38,376.04
1400	SEGURIDAD SOCIAL	\$559,453.00	\$0.00	\$559,453.00	\$373,286.93	\$373,286.93	\$373,286.93	\$373,286.93	\$373,286.93	\$373,286.93	\$373,286.93	\$373,286.93	\$373,286.93
1410	Aportaciones de seguridad social	\$559,453.00	\$0.00	\$559,453.00	\$373,286.93	\$373,286.93	\$373,286.93	\$373,286.93	\$373,286.93	\$373,286.93	\$373,286.93	\$373,286.93	\$373,286.93
1411	Aportaciones de seguridad social	\$559,453.00	\$0.00	\$559,453.00	\$373,286.93	\$373,286.93	\$373,286.93	\$373,286.93	\$373,286.93	\$373,286.93	\$373,286.93	\$373,286.93	\$373,286.93
1500	OTRAS PRESTACIONES SOCIALES Y ECONÓMICAS	\$444,589.40	-\$11,489.84	\$633,106.76	\$0.00	\$0.00	\$0.00	\$0.00	\$0.00	\$0.00	\$0.00	\$0.00	\$0.00
1590	Otros prestaciones sociales y económicas	\$444,589.40	-\$11,489.84	\$633,106.76	\$0.00	\$0.00	\$0.00	\$0.00	\$0.00	\$0.00	\$0.00	\$0.00	\$0.00
1591	OTRAS PRESTACIONES SOCIALES Y ECONÓMICAS	\$444,589.40	-\$11,489.84	\$633,106.76	\$0.00	\$0.00	\$0.00	\$0.00	\$0.00	\$0.00	\$0.00	\$0.00	\$0.00
2000	MATERIALES Y SUMINISTRO	\$9,629.89	-\$5,043.26	\$4,476.64	\$0.00	\$0.00	\$0.00	\$0.00	\$0.00	\$0.00	\$0.00	\$0.00	\$4,476.64
2100	VESTUARIO, BLANCOS, PRENDAS DE PROTECCIÓN Y ARTÍCULO	\$3,529.80	-\$2,124.80	\$1,396.00	\$0.00	\$0.00	\$0.00	\$0.00	\$0.00	\$0.00	\$0.00	\$0.00	\$1,396.00
2170	Vestuario y uniformes	\$3,529.80	-\$2,124.80	\$1,396.00	\$0.00	\$0.00	\$0.00	\$0.00	\$0.00	\$0.00	\$0.00	\$0.00	\$1,396.00
2171	Vestuario y uniformes	\$3,529.80	-\$2,124.80	\$1,396.00	\$0.00	\$0.00	\$0.00	\$0.00	\$0.00	\$0.00	\$0.00	\$0.00	\$1,396.00
2400	HERRAMIENTAS, REFACCIONES Y ACCESORIOS MENORES	\$6,099.80	-\$2,919.36	\$3,280.64	\$0.00	\$0.00	\$0.00	\$0.00	\$0.00	\$0.00	\$0.00	\$0.00	\$3,280.64
2460	Refacciones y accesorios menores de equipo de transporte	\$6,099.80	-\$2,919.36	\$3,280.64	\$0.00	\$0.00	\$0.00	\$0.00	\$0.00	\$0.00	\$0.00	\$0.00	\$3,280.64
2461	Refacciones y accesorios menores de equipo de transporte	\$6,099.80	-\$2,919.36	\$3,280.64	\$0.00	\$0.00	\$0.00	\$0.00	\$0.00	\$0.00	\$0.00	\$0.00	\$3,280.64
3000	SERVICIOS GENERALES	\$475,245.47	\$389,028.76	\$873,374.23	\$670,008.85	\$670,008.85	\$670,008.85	\$670,008.85	\$670,008.85	\$670,008.85	\$670,008.85	\$670,008.85	\$670,008.85
3100	SERVICIOS BÁSICOS	\$0.00	\$25,833.36	\$25,833.36	\$38,882.03	\$38,882.03	\$38,882.03	\$38,882.03	\$38,882.03	\$38,882.03	\$38,882.03	\$38,882.03	\$38,882.03
3110	Energía eléctrica	\$0.00	\$22,368.64	\$22,368.64	\$33,525.00	\$33,525.00	\$33,525.00	\$33,525.00	\$33,525.00	\$33,525.00	\$33,525.00	\$33,525.00	\$33,525.00
3111	Energía eléctrica	\$0.00	\$22,368.64	\$22,368.64	\$33,525.00	\$33,525.00	\$33,525.00	\$33,525.00	\$33,525.00	\$33,525.00	\$33,525.00	\$33,525.00	\$33,525.00
3130	Agua	\$0.00	\$3,466.72	\$3,466.72	\$5,157.03	\$5,157.03	\$5,157.03	\$5,157.03	\$5,157.03	\$5,157.03	\$5,157.03	\$5,157.03	\$5,157.03
3131	Agua	\$0.00	\$3,466.72	\$3,466.72	\$5,157.03	\$5,157.03	\$5,157.03	\$5,157.03	\$5,157.03	\$5,157.03	\$5,157.03	\$5,157.03	\$5,157.03
3300	SERVICIOS PROFESIONALES, CIENTÍFICOS, TÉCNICOS Y OTRO	\$0.00	\$367,077.66	\$367,077.66	\$333,376.81	\$333,376.81	\$333,376.81	\$333,376.81	\$333,376.81	\$333,376.81	\$333,376.81	\$333,376.81	\$333,376.81
3330	Servicios de consultoría administrativa, procesos, técnicas y en tecnología	\$0.00	\$0.00	\$0.00	\$13,920.00	\$13,920.00	\$13,920.00	\$13,920.00	\$13,920.00	\$13,920.00	\$13,920.00	\$13,920.00	\$13,920.00
3331	Servicios de consultoría administrativa, procesos, técnicas y en tecnología	\$0.00	\$0.00	\$0.00	\$13,920.00	\$13,920.00	\$13,920.00	\$13,920.00	\$13,920.00	\$13,920.00	\$13,920.00	\$13,920.00	\$13,920.00
3380	Servicios de vigilancia	\$0.00	\$352,310.96	\$352,310.96	\$312,155.91	\$312,155.91	\$312,155.91	\$312,155.91	\$312,155.91	\$312,155.91	\$312,155.91	\$312,155.91	\$312,155.91
3381	Servicios de vigilancia	\$0.00	\$352,310.96	\$352,310.96	\$312,155.91	\$312,155.91	\$312,155.91	\$312,155.91	\$312,155.91	\$312,155.91	\$312,155.91	\$312,155.91	\$312,155.91
3390	Servicios profesionales, científicos y técnicos integrales	\$0.00	\$5,468.72	\$5,468.72	\$7,300.70	\$7,300.70	\$7,300.70	\$7,300.70	\$7,300.70	\$7,300.70	\$7,300.70	\$7,300.70	\$7,300.70
3391	Servicios profesionales, científicos y técnicos integrales	\$0.00	\$5,468.72	\$5,468.72	\$7,300.70	\$7,300.70	\$7,300.70	\$7,300.70	\$7,300.70	\$7,300.70	\$7,300.70	\$7,300.70	\$7,300.70



MUSEO DEL FERROCARRIL
SAN LUIS POTOSÍ

Estado Analítico del Ejercicio del Presupuesto por Proyecto/Proceso - Fuente Financiamiento Del 01/ene./2022 Al

Fecha y hora de Impresión 02/sep./2022 01:30 p. m.

Uc: f0r
Rep: rptEstadoAnalíticoPresupuestoEgresos_PV_FF

Ejercicio del Presupuesto	Egresos Aprobado Al 31/12/2022	Ampliaciones / (Reducciones)	Egresos Modificado	Egresos Comprometido	Egresos Devengado	Egresos Ejercido	Egresos Pagado	Subejercicio
3400 SERVICIOS FINANCIEROS, BANCARIOS Y COMERCIALES	\$12,524.00	\$1,361.64	\$14,105.64	\$12,566.23	\$12,566.23	\$12,566.23	\$12,566.23	\$1,519.41
3410 Servicios financieros y bancarios	\$0,000.00	-377.36	\$7,202.64	\$5,694.86	\$5,694.86	\$5,694.86	\$5,694.86	\$1,517.78
3411 Servicios financiero y bancarios	\$0,000.00	-377.36	\$7,202.64	\$5,694.86	\$5,694.86	\$5,694.86	\$5,694.86	\$1,517.78
3460 Seguro de bienes patrimoniales	\$4,524.00	\$2,378.00	\$6,902.00	\$6,901.37	\$6,901.37	\$6,901.37	\$6,901.37	\$1.63
3461 Seguro de bienes patrimoniales	\$4,524.00	\$2,378.00	\$6,902.00	\$6,901.37	\$6,901.37	\$6,901.37	\$6,901.37	\$1.63
3500 SERVICIOS DE INSTALACIÓN, REPARACIÓN, MANTENIMIENTO	\$355,542.47	\$3,210.72	\$358,753.19	\$216,006.00	\$219,068.05	\$219,068.05	\$219,068.05	\$139,765.79
3530 Instalación, reparación y mantenimiento de equipo de cómputo y 9	\$11,691.16	-\$502.64	\$11,088.52	\$0.00	\$0.00	\$0.00	\$0.00	\$11,068.02
3531 Instalación, reparación y mantenimiento de equipo de cómputo y 9	\$11,691.16	-502.64	\$11,088.52	\$0.00	\$0.00	\$0.00	\$0.00	\$11,068.02
3550 Reparación y mantenimiento de equipo de transporte	\$0.00	\$3,733.36	\$3,733.36	\$5,568.00	\$5,568.00	\$5,568.00	\$5,568.00	\$1,853.64
3551 Reparación y mantenimiento de equipo de transporte	\$0.00	\$3,733.36	\$3,733.36	\$5,568.00	\$5,568.00	\$5,568.00	\$5,568.00	\$1,853.64
3600 Servicios de limpieza y manejo de desechos	\$343,941.31	\$0.00	\$343,941.31	\$213,440.00	\$213,440.00	\$213,440.00	\$213,440.00	\$136,501.31
3601 Servicios de limpieza y manejo de desechos	\$343,941.31	\$0.00	\$343,941.31	\$213,440.00	\$213,440.00	\$213,440.00	\$213,440.00	\$136,501.31
3700 Servicios de traslado y víveres	\$12,279.00	\$0.00	\$12,279.00	\$0.00	\$0.00	\$0.00	\$0.00	\$12,279.00
3750 Viveres en el país	\$12,279.00	\$0.00	\$12,279.00	\$0.00	\$0.00	\$0.00	\$0.00	\$12,279.00
3751 Viveres en el país	\$12,279.00	\$0.00	\$12,279.00	\$0.00	\$0.00	\$0.00	\$0.00	\$12,279.00
3800 OTROS SERVICIOS GENERALES	\$05,000.00	\$305.36	\$05,305.36	\$60,355.98	\$66,355.98	\$60,355.98	\$60,355.98	\$28,849.38
3820 Puntos, multas, accesorios y actualizaciones	\$0.00	\$3,638.72	\$3,638.72	\$3,331.98	\$3,331.98	\$3,331.98	\$3,331.98	\$308.74
3851 Puntos, multas, accesorios y actualizaciones	\$0.00	\$3,638.72	\$3,638.72	\$3,331.98	\$3,331.98	\$3,331.98	\$3,331.98	\$308.74
3890 Impuesto sobre nóminas y otros que se derivan de una relación la	\$95,000.00	-\$3,333.36	\$91,666.64	\$63,024.00	\$63,024.00	\$63,024.00	\$63,024.00	\$28,642.84
3901 Impuesto sobre nóminas y otros que se derivan de una relación la	\$95,000.00	-3,333.36	\$91,666.64	\$63,024.00	\$63,024.00	\$63,024.00	\$63,024.00	\$28,642.84
RECURSOS ESTATALES	\$5,219,364.87	\$361,191.40	\$5,680,556.27	\$2,850,646.48	\$2,850,646.48	\$2,850,646.48	\$2,850,646.48	\$2,749,330.79
ADMINISTRACION	\$5,654,926.73	-\$16,224.04	\$5,638,702.69	\$3,356,637.30	\$3,356,637.30	\$3,356,637.30	\$3,356,637.30	\$3,221,764.39
03 ACTIVIDADES								
4 RECURSOS PROPIOS								
2000 MATERIALES Y SUMINISTRO	\$0.00	\$12,467.28	\$12,467.28	\$16,139.66	\$16,139.62	\$16,139.62	\$17,386.62	-\$5,677.30
2100 Materiales de administración, emisión de documentos y artículos	\$0.00	\$4,333.36	\$4,333.36	\$7,446.64	\$7,446.64	\$7,446.64	\$7,446.64	-\$2,113.28
2110 Materiales, útiles y equipos menores de oficina	\$0.00	\$4,333.36	\$4,333.36	\$7,446.64	\$7,446.64	\$7,446.64	\$7,446.64	-\$2,113.28
2111 Materiales, útiles y equipos menores de oficina	\$0.00	\$4,333.36	\$4,333.36	\$7,446.64	\$7,446.64	\$7,446.64	\$7,446.64	-\$2,113.28
2400 MATERIALES Y ARTÍCULOS DE CONSTRUCCIÓN Y DE REPAR	\$0.00	\$7,124.09	\$7,124.09	\$10,693.01	\$10,693.98	\$10,693.98	\$9,938.98	-\$336.90
2440 Madera y productos de madera	\$0.00	\$6,312.64	\$6,312.64	\$9,468.00	\$9,468.00	\$9,468.00	\$9,724.00	-\$3,155.36
2441 Madera y productos de madera	\$0.00	\$6,312.64	\$6,312.64	\$9,468.00	\$9,468.00	\$9,468.00	\$9,724.00	-\$3,155.36