



**POTOSÍ**  
PARA LOS POTOSINOS  
GOBIERNO DEL ESTADO 2021-2027

**COPOCYT**  
CONSEJO POTOSINO DE CIENCIA  
Y TECNOLOGÍA

Dirección de Administración y Finanzas

No. de Oficio: DAF-52/2022

Asunto: Entrega Estados Financieros.

San Luis Potosí, S.L.P., a 06 de junio de 2022.

**C.P. ALFREDO ARREDONDO OLIVARES**  
**DIRECTOR DE CONTABILIDAD GUBERNAMENTAL**  
**SECRETARÍA DE FINANZAS**  
**PRESENTE.**

**CON AT'N. A: C.P. SALETA GOVEA**

Me dirijo a Usted de la manera más atenta con el propósito de enviar los Estados Financieros y Conciliaciones Bancarias del Consejo Potosino de Ciencia y Tecnología (COPOCYT), correspondiente al mes de mayo del presente ejercicio.

Reciba un cordial saludo.

**ATENTAMENTE**

  
**C.P. LINDA VICTORIA MENDOZA BERNAL**  
**DIRECTORA DE ADMINISTRACIÓN Y FINANZAS**



**C. DRA. ROSALBA MEDINA RIVERA.** Directora General del COPOCYT.  
ARCHIVO / MINUTARIO  
CP'LVMB/cp'edsh

"2022, Año de las y los Migrantes de San Luis Potosí"



CONSEJO POTOSINO DE CIENCIA Y TECNOLOGIA (COPOCYT)

Estado de Actividades


Del 1 de Enero al 31 de Mayo de 2022 y 2021

(Pesos)

Concepto	2022	2021
<b>INGRESOS Y OTROS BENEFICIOS</b>		
<b>Ingresos de la Gestión</b>	<b>6,764</b>	<b>40,000</b>
Impuestos	0	0
Cuotas y Aportaciones de Seguridad Social	0	0
Contribuciones de Mejoras	0	0
Derechos	0	0
Productos	0	0
Aprovechamientos	0	0
Ingresos por Venta de Bienes y Prestación de Servicios	6,764	40,000
<b>Participaciones, Aportaciones, Convenios, Incentivos Derivados de la Colaboración Fiscal, Fondos Distintos de Aportaciones, Transferencias, Asignaciones, Subsidios y Subvenciones, y Pensiones y Jubilaciones</b>	<b>18,469,994</b>	<b>9,853,774</b>
Participaciones, Aportaciones, Convenios, Incentivos Derivados de la Colaboración Fiscal, Fondos Distintos de Aportaciones	0	0
Transferencias, Asignaciones, Subsidios y Subvenciones, y Pensiones y Jubilaciones	18,469,994	9,853,774
<b>Otros Ingresos y Beneficios</b>	<b>1,260,591</b>	<b>213,561</b>
Ingresos Financieros	256,437	213,561
Incremento por Variación de Inventarios	0	0
Disminución del Exceso de Estimaciones por Pérdida o Deterioro u Obsolescencia	0	0
Disminución del Exceso de Provisiones	0	0
Otros Ingresos y Beneficios Vanos	1,004,154	0
<b>Total de Ingresos y Otros Beneficios</b>	<b>19,737,349</b>	<b>10,107,335</b>
<b>GASTOS Y OTRAS PÉRDIDAS</b>		
<b>Gastos de Funcionamiento</b>	<b>2,499,501</b>	<b>3,634,950</b>
Servicios Personales	2,117,431	2,477,792
Materiales y Suministros	76,890	40,802
Servicios Generales	305,180	1,116,356
<b>Transferencias, Asignaciones, Subsidios y Otras Ayudas</b>	<b>0</b>	<b>3,500</b>
Transferencias Internas y Asignaciones al Sector Público	0	0
Transferencias al Resto del Sector Público	0	0
Subsidios y Subvenciones	0	0
Ayudas Sociales	0	3,500
Pensiones y Jubilaciones	0	0
Transferencias a Fideicomisos, Mandatos y Contratos Análogos	0	0
Transferencias a la Seguridad Social	0	0
Donativos	0	0
Transferencias al Exterior	0	0
<b>Participaciones y Aportaciones</b>	<b>0</b>	<b>0</b>
Participaciones	0	0
Aportaciones	0	0
Convenios	0	0
<b>Intereses, Comisiones y Otros Gastos de la Deuda Pública</b>	<b>0</b>	<b>0</b>
Intereses de la Deuda Pública	0	0
Comisiones de la Deuda Pública	0	0
Gastos de la Deuda Pública	0	0
Costo por Coberturas	0	0
Apoyos Financieros	0	0
<b>Otros Gastos y Pérdidas Extraordinarias</b>	<b>0</b>	<b>0</b>
Estimaciones, Depreciaciones, Deterioros, Obsolescencia y Provisiones	0	0
Disminución de Inventarios	0	0
Aumento por insuficiencia de Estimaciones por Pérdida o Deterioro y Aumento por Insuficiencia de Provisiones	0	0
Otros Gastos	0	0
<b>Inversión Pública</b>	<b>0</b>	<b>0</b>
Inversión Pública no Capitalizable	0	0
<b>Total de Gastos y Otras Pérdidas</b>	<b>2,499,501</b>	<b>3,638,450</b>
<b>Resultados del Ejercicio (Ahorro/Desahorro)</b>	<b>17,237,848</b>	<b>6,468,884</b>

Bajo protesta de decir verdad declaramos que los Estados Financieros y sus Notas son razonablemente correctos y responsabilidad del emisor

  
DRA. ROSALBA MEDINA RIVERA  
DIRECTORA GENERAL

  
C.P. LINDA VICTORIA MENDOZA BERNAL  
DIR. DE ADMINISTRACIÓN Y FINANZAS

**CONSEJO POTOSINO DE CIENCIA Y TECNOLOGIA (COPOCYT)**  
**Estado de Situación Financiera**  
**Al 31 de Mayo de 2022 y 2021**  
**(Pesos)**

CONCEPTO	Año 2022	Año 2021	CONCEPTO	Año 2022	Año 2021
<b>ACTIVO</b>			<b>PASIVO</b>		
<i>Activo Circulante</i>			<i>Pasivo Circulante</i>		
Efectivo y Equivalentes	35,484,803	28,139,059	Cuentas por Pagar a Corto Plazo	229,761	116,962
Derechos a Recibir Efectivo o Equivalentes	603	209	Documentos por Pagar a Corto Plazo	0	0
Derechos a Recibir Bienes o Servicios	0	0	Porción a Corto Plazo de la Deuda Pública a Largo Plazo	0	0
Inventarios	0	0	Títulos y Valores a Corto Plazo	0	0
Almacenes	0	0	Pasivos Diferidos a Corto Plazo	0	0
Estimación por Pérdida o Deterioro de Activos Circulantes	0	0	Fondos y Bienes de Terceros en Garantía y/o Administración a Corto Plazo	0	0
Otros Activos Circulantes	11,108	11,108	Provisiones a Corto Plazo	0	0
			Otros Pasivos a Corto Plazo	0	0
<b>Total de Activos Circulantes</b>	<b>35,496,514</b>	<b>28,150,376</b>	<b>Total de Pasivos Circulantes</b>	<b>229,761</b>	<b>116,962</b>
<i>Activo No Circulante</i>			<i>Pasivo No Circulante</i>		
Inversiones Financieras a Largo Plazo	0	0	Cuentas por Pagar a Largo Plazo	0	0
Derechos a Recibir Efectivo o Equivalentes a Largo Plazo	0	0	Documentos por Pagar a Largo Plazo	0	0
Bienes Inmuebles, Infraestructura y Construcciones en Proceso	26,485,272	17,235,025	Deuda Pública a Largo Plazo	0	0
Bienes Muebles	6,983,044	6,100,769	Pasivos Diferidos a Largo Plazo	0	0
Activos Intangibles	183,658	154,426	Fondos y Bienes de Terceros en Garantía y/o en Administración a Largo Plazo	0	0
Depreciación, Deterioro y Amortización Acumulada de Bienes	-5,500,438	-5,457,740	Provisiones a Largo Plazo	0	0
Activos Diferidos	52,931,827	40,046,191			
Estimación por Pérdida o Deterioro de Activos no Circulantes	0	0	<b>Total de Pasivos No Circulantes</b>	<b>0</b>	<b>0</b>
Otros Activos no Circulantes	0	0	<b>Total del Pasivo</b>	<b>229,761</b>	<b>116,962</b>
<b>Total de Activos No Circulantes</b>	<b>80,083,363</b>	<b>58,078,670</b>	<b>HACIENDA PÚBLICA/ PATRIMONIO</b>		
<b>Total del Activo</b>	<b>115,579,877</b>	<b>86,229,047</b>	<i>Hacienda Pública/Patrimonio Contribuido</i>	<b>7,482,666</b>	<b>7,482,666</b>
			Aportaciones	4,788,666	4,788,666
			Donaciones de Capital	2,694,000	2,694,000
			Actualización de la Hacienda Pública / Patrimonio	0	0
			<i>Hacienda Pública/Patrimonio Generado</i>	<b>107,867,450</b>	<b>78,629,418</b>
			Resultados del Ejercicio (Ahorro / Desahorro)	17,237,848	6,468,884
			Resultados de Ejercicios Anteriores	74,718,916	59,188,827
			Revalúos	9,381,874	0
			Reservas	-209,234	-209,234
			Rectificaciones de Resultados de Ejercicios Anteriores	6,738,046	13,180,940
			<b>Exceso o Insuficiencia en la Actualización de la Hacienda Pública/Patrimonio</b>	<b>0</b>	<b>0</b>
			Resultado por Posición Monetaria	0	0
			Resultado por Tenencia de Activos no Monetarios	0	0
			<b>Total Hacienda Pública/ Patrimonio</b>	<b>115,350,116</b>	<b>86,112,084</b>
			<b>Total del Pasivo y Hacienda Pública / Patrimonio</b>	<b>115,579,877</b>	<b>86,229,047</b>

Bajo protesta de decir verdad declaramos que los Estados Financieros y sus Notas son razonablemente correctos y responsabilidad del emisor

  
 DRA. ROSALBA MEDINA RIVERA  
 DIRECTORA GENERAL

  
 C.P. LINDA VICTORIA MENDOZA BERNAL  
 DIR. DE ADMINISTRACIÓN Y FINANZAS

CONSEJO POTOSINO DE CIENCIA Y TECNOLOGIA (COPOCYT)


Estado de Variación en la Hacienda Pública

Del 1 de Enero al 31 de Mayo de 2022

(pesos)

Concepto	Hacienda Pública/Patrimonio Contribuido	Hacienda Pública/Patrimonio Generado de Ejercicios Anteriores	Hacienda Pública/Patrimonio Generado del Ejercicio	Exceso o Insuficiencia en la Actualización de la Hacienda Pública / Patrimonio	TOTAL
<b>HACIENDA PÚBLICA/PATRIMONIO CONTRIBUIDO NETO DE 2021</b>	<b>7,482,666</b>				<b>7,482,666</b>
Aportaciones	4,788,666				4,788,666
Donaciones de Capital	2,694,000				2,694,000
Actualización de la Hacienda Pública/Patrimonio	0				0
<b>HACIENDA PÚBLICA /PATRIMONIO GENERADO NETO DE 2021</b>		<b>72,160,534</b>	<b>6,468,884</b>		<b>78,629,418</b>
Resultados del Ejercicio (Ahorro/Desahorro)			6,468,884		6,468,884
Resultados de Ejercicios Anteriores		59,188,827			59,188,827
Revalúos		0		0	0
Reservas		-209,234			-209,234
Rectificaciones de Resultados de Ejercicios Anteriores		13,180,940			13,180,940
<b>EXCESO O INSUFICIENCIA EN LA ACTUALIZACIÓN DE LA HACIENDA PÚBLICA/ PATRIMONIO NETO DE 2021</b>				<b>0</b>	<b>0</b>
Resultado por Posición Monetaria				0	0
Resultado por Tenencia de Activos no Monetarios				0	0
<b>HACIENDA PÚBLICA / PATRIMONIO NETO FINAL DE 2021</b>	<b>7,482,666</b>	<b>72,160,534</b>	<b>6,468,884</b>	<b>0</b>	<b>86,112,084</b>
<b>CAMBIOS EN LA HACIENDA PÚBLICA/PATRIMONIO CONTRIBUIDO NETO DE 2022</b>	<b>0</b>				<b>0</b>
Aportaciones	0				0
Donaciones de Capital	0				0
Actualización de la Hacienda Pública/Patrimonio	0				0
<b>VARIACIONES DE LA HACIENDA PÚBLICA / PATRIMONIO GENERADO NETO DE 2022</b>		<b>15,530,089</b>	<b>13,707,943</b>		<b>29,238,031</b>
Resultados del Ejercicio (Ahorro/Desahorro)			17,237,848		17,237,848
Resultados de Ejercicios Anteriores		15,530,089	-6,468,884		9,061,205
Revalúos		0	9,381,874	0	9,381,874
Reservas		0	0		0
Rectificaciones de Resultados de Ejercicios Anteriores			-6,442,894		-6,442,894
<b>CAMBIOS EN EL EXCESO O INSUFICIENCIA EN LA ACTUALIZACIÓN DE LA HACIENDA PÚBLICA/ PATRIMONIO NETO DE 2022</b>				<b>0</b>	<b>0</b>
Resultado por Posición Monetaria				0	0
Resultado por Tenencia de Activos no Monetarios				0	0
<b>HACIENDA PÚBLICA / PATRIMONIO NETO FINAL DE 2022</b>	<b>7,482,666</b>	<b>87,690,623</b>	<b>20,176,827</b>	<b>0</b>	<b>115,350,116</b>

Bajo protesta de decir verdad declaramos que los Estados Financieros y sus Notas son razonablemente correctos y responsabilidad del emisor

  
 DRA. ROSALBA MEDINA RIVERA  
 DIRECTORA GENERAL

  
 C.P. LINDA VICTORIA MENDOZA BERNAL  
 DIR. DE ADMINISTRACIÓN Y FINANZAS

CONSEJO POTOSINO DE CIENCIA Y TECNOLOGIA (COPOCYT)


Estado de Cambios en la Situación Financiera

Del 1 de Enero al 31 de Mayo de 2022

(Pesos)

Concepto	Origen	Aplicación
<b>ACTIVO</b>	<b>1,042,698</b>	<b>30,393,528</b>
<b>Activo Circulante</b>	<b>0</b>	<b>7,346,137</b>
Efectivo y Equivalentes	0	7,345,744
Derechos a Recibir Efectivo o Equivalentes	0	393
Derechos a Recibir Bienes o Servicios	0	0
Inventarios	0	0
Almacenes	0	0
Estimación por Pérdida o Deterioro de Activos Circulantes	0	0
Otros Activos Circulantes	0	0
<b>Activo No Circulante</b>	<b>1,042,698</b>	<b>23,047,391</b>
Inversiones Financieras a Largo Plazo	0	0
Derechos a Recibir Efectivo o Equivalentes a Largo Plazo	0	0
Bienes Inmuebles, Infraestructura y Construcciones en Proceso	0	9,250,247
Bienes Muebles	0	882,276
Activos Intangibles	0	29,232
Depreciación, Deterioro y Amortización Acumulada de Bienes	1,042,698	0
Activos Diferidos	0	12,885,637
Estimación por Pérdida o Deterioro de Activos no Circulantes	0	0
Otros Activos no Circulantes	0	0
<b>PASIVO</b>	<b>112,799</b>	<b>0</b>
<b>Pasivo Circulante</b>	<b>112,799</b>	<b>0</b>
Cuentas por Pagar a Corto Plazo	112,799	0
Documentos por Pagar a Corto Plazo	0	0
Porción a Corto Plazo de la Deuda Pública a Largo Plazo	0	0
Títulos y Valores a Corto Plazo	0	0
Pasivos Diferidos a Corto Plazo	0	0
Fondos y Bienes de Terceros en Garantía y/o Administración a Corto Plazo	0	0
Provisiones a Corto Plazo	0	0
Otros Pasivos a Corto Plazo	0	0
<b>Pasivo No Circulante</b>	<b>0</b>	<b>0</b>
Cuentas por Pagar a Largo Plazo	0	0
Documentos por Pagar a Largo Plazo	0	0
Deuda Pública a Largo Plazo	0	0
Pasivos Diferidos a Largo Plazo	0	0
Fondos y Bienes de Terceros en Garantía y/o en Administración a Largo Plazo	0	0
Provisiones a Largo Plazo	0	0
<b>HACIENDA PÚBLICA/ PATRIMONIO</b>	<b>35,680,926</b>	<b>6,442,894</b>
<b>Hacienda Pública/Patrimonio Contribuido</b>	<b>0</b>	<b>0</b>
Aportaciones	0	0
Donaciones de Capital	0	0
Actualización de la Hacienda Pública / Patrimonio	0	0
<b>Hacienda Pública/Patrimonio Generado</b>	<b>35,680,926</b>	<b>6,442,894</b>
Resultados del Ejercicio (Ahorro / Desahorro)	10,768,963	0
Resultados de Ejercicios Anteriores	15,530,089	0
Revalúos	9,381,874	0
Reservas	0	0
Rectificaciones de Resultados de Ejercicios Anteriores	0	6,442,894
<b>Exceso o Insuficiencia en la Actualización de la Hacienda Pública/Patrimonio</b>	<b>0</b>	<b>0</b>
Resultado por Posición Monetaria	0	0
Resultado por Tenencia de Activos no Monetarios	0	0

Bajo protesta de decir verdad declaramos que los Estados Financieros y sus Notas son razonablemente correctos y responsabilidad del emisor

  
DRA. ROSALBA MEDINA RIVERA  
DIRECTORA GENERAL

  
C.P. LINDA VICTORIA MENDOZA BERNAL  
DIR. DE ADMINISTRACIÓN Y FINANZAS

**CONSEJO POTOSINO DE CIENCIA Y TECNOLOGIA (COPOCYT)**  
**Estado de Flujos de Efectivo**  
**Del 1 de Enero al 31 de Mayo de 2022 y 2021**  
**(Pesos)**

Concepto	2022	2021
<b>Flujos de Efectivo de las Actividades de Operación</b>		
<b>Origen</b>	<b>19,737,349</b>	<b>28,311,642</b>
Impuestos	0	0
Cuotas y Aportaciones de Seguridad Social	0	0
Contribuciones de mejoras	0	0
Derechos	0	0
Productos	0	0
Aprovechamientos	0	0
Ingresos por Venta de Bienes y Prestación de Servicios	1,267,355	253,561
Participaciones, Aportaciones, Convenios, Incentivos Derivados de la Colaboración Fiscal y Fondos Distintos de Aportaciones	0	0
Transferencias, Asignaciones, Subsidios y Subvenciones, y Pensiones y Jubilaciones	18,469,994	9,853,774
Otros Orígenes de Operación	0	18,204,307
<b>Aplicación</b>	<b>3,530,617</b>	<b>3,620,880</b>
Servicios Personales	2,105,979	2,471,216
Materiales y Suministros	57,808	40,802
Servicios Generales	222,075	1,105,362
Transferencias Internas y Asignaciones al Sector Público	0	0
Transferencias al resto del Sector Público	0	0
Subsidios y Subvenciones	0	0
Ayudas Sociales	0	3,500
Pensiones y Jubilaciones	0	0
Transferencias a Fideicomisos, Mandatos y Contratos Análogos	0	0
Transferencias a la Seguridad Social	0	0
Donativos	0	0
Transferencias al Exterior	0	0
Participaciones	0	0
Aportaciones	0	0
Convenios	0	0
Otras Aplicaciones de Operación	1,144,755	0
<b>Flujos Netos de Efectivo por Actividades de Operación</b>	<b>16,206,732</b>	<b>24,690,762</b>
<b>Flujos de Efectivo de las Actividades de Inversión</b>		
<b>Origen</b>	<b>0</b>	<b>0</b>
Bienes Inmuebles, Infraestructura y Construcciones en Proceso	0	0
Bienes Muebles	0	0
Otros Orígenes de Inversión	0	0
<b>Aplicación</b>	<b>3,181,640</b>	<b>5,087,008</b>
Bienes Inmuebles, Infraestructura y Construcciones en Proceso	3,181,640	5,087,008
Bienes Muebles	0	0
Otras Aplicaciones de Inversión	0	0
<b>Flujos Netos de Efectivo por Actividades de Inversión</b>	<b>-3,181,640</b>	<b>-5,087,008</b>
<b>Flujo de Efectivo de las Actividades de Financiamiento</b>		
<b>Origen</b>	<b>0</b>	<b>0</b>
Endeudamiento Neto	0	0
Interno	0	0
Externo	0	0
Otros Orígenes de Financiamiento	0	0
<b>Aplicación</b>	<b>0</b>	<b>0</b>
Servicios de la Deuda	0	0
Interno	0	0
Externo	0	0
Otras Aplicaciones de Financiamiento	0	0
<b>Flujos netos de Efectivo por Actividades de Financiamiento</b>	<b>0</b>	<b>0</b>
<b>Incremento/Disminución Neta en el Efectivo y Equivalentes al Efectivo</b>	<b>13,025,092</b>	<b>19,603,753</b>
<b>Efectivo y Equivalentes al Efectivo al inicio del Ejercicio</b>	<b>22,459,711</b>	<b>8,535,306</b>
<b>Efectivo y Equivalentes al Efectivo al final del Ejercicio</b>	<b>35,484,803</b>	<b>28,139,059</b>

Bajo protesta de decir verdad declaramos que los Estados Financieros y sus Notas son razonablemente correctos y responsabilidad del emisor

  
 DRA. ROSALBA MEDINA RIVERA  
 DIRECTORA GENERAL

  
 C.P. LINDA VICTORIA MENDOZA BERNAL  
 DIR. DE ADMINISTRACIÓN Y FINANZAS

**Cuenta Pública 2022**  
**NOTAS A LOS ESTADOS FINANCIEROS**  
**Del 1 de enero al 31 de mayo de 2022**  
**(Pesos)**

**Ente Público:** CONSEJO POTOSINO DE CIENCIA Y TECNOLOGIA

NOTAS DE DESGLOSE:

1 NOTAS AL ESTADO DE SITUACIÓN FINANCIERA

ACTIVO

ACTIVO CIRCULANTE 115,579,877

EFFECTIVO Y EQUIVALENTES 35,484,803

BANCOS 671,602

BANCO DEL BAJÍO CTA. 3883, (SERVICIOS PERSONALES) 543,923

BANCO DEL BAJÍO CTA. 4030, (GASTO CORRIENTE) 1,538

BANCO DEL BAJÍO CTA. 3958, (CAP. 6000 INVERSIÓN) 2,234

BANCO DEL BAJÍO 2221 (FAIDISESLP CHEQUES) 40,794

BANCO DEL BAJÍO 1094 (FINANZAS) -

BANCO DEL BAJÍO 1108 (RECURSOS PROPIOS) 8,113

BANCO DEL BAJÍO 8134 (MULTAS ELECTORALES) 75,000

BANCO DEL BAJÍO 3355 FIDEICOMISO 23871 -

BANCO DEL BAJÍO 2688 (MUJERES INDÍGENAS 2021) -

INVERSIONES TEMPORALES (HASTA 3 MESES) 34,813,201

BANCO DEL BAJÍO 2221 (FAIDISESLP INVERSIÓN PLAZO 7 DÍAS) 364,524

BANCO DEL BAJÍO 3355 FIDEICOMISO 23871 (INVERSIÓN) 34,448,677

DERECHOS A RECIBIR EFFECTIVO O EQUIVALENTES 603

DEUDORES DIVERSOS 603

OTROS ACTIVOS 11,108

DEPÓSITOS EN GARANTÍA (CFE) 11,108

ACTIVO NO CIRCULANTE 80,083,363

BIENES MUEBLES, INMUEBLES E INTANGIBLES 80,083,363

TERRENO 16,647,950

EDIFICIOS NO HABITACIONALES 9,837,322

MOBILIARIO Y EQUIPO DE ADMINISTRACIÓN 1,788,454

MOBILIARIO Y EQUIPO EDUCACIONAL 2,992,316

EQUIPO DE TRANSPORTE 1,210,602

MAQUINARIA, OTROS EQUIPOS Y HERRAMIENTAS 41,672

COLECCIONES, OBRAS DE ARTE Y OBJETOS VALIOSOS 950,000

ACTIVOS INTANGIBLES 183,658

DEPRECIACIÓN ACUMULADA DE BIENES INMUEBLES - 2,736,850

DEPRECIACIÓN ACUMULADA DE BIENES MUEBLES - 3,599,429

AMORTIZACIÓN ACUMULADA DE ACTIVOS INTANGIBLES - 164,160

EJECUCIÓN DE PROYECTOS PRODUCTIVOS 52,931,827

PASIVOS 229,761

SERVICIOS PERSONALES POR PAGAR 11,452

IMSS 11,452

PROVEEDORES POR PAGAR A CORTO PLAZO 86,800

JOSÉ RODRÍGUEZ CÁRDENAS 5,911

MA DOLORES OCHOA LEIJA 38,280

EXPOSICIÓN EN COMPUTADORAS DE SAN LUIS, SA DE CV 19,082

CLEAN SERVICE SA DE CV 22,587

CESAR HERIBERTO ESPERANZA IRACHETA 940

CUENTAS POR PAGAR A CORTO PLAZO 1,842

ROSALBA MEDINA RIVERA 1,842

RETENCIONES Y CONTRBUCCIONES 128,581

ISR RETENIDO POR SUELDOS Y SALARIOS 113,194

ISR RETENIDO HONORARIOS 0

IMPUESTO SOBRE REMUNERACIONES 15,387

OTRAS CUENTAS POR PAGAR A CORTO PLAZO 1,086

DIRECCION DE PENSIONES DE SAN LUIS POTOSI 1,086

2 NOTAS AL ESTADO DE ACTIVIDADES 19,737,349

INGRESOS Y OTROS BENEFICIOS 6,764

INGRESOS DE GESTIÓN 6,764

INGRESOS POR VENTA DE BIENES Y SERVICIOS 6,764

SERVICIOS DE DIVULGACION 6,764

TRANSFERENCIAS, ASIGNACIONES, SUBSIDIOS Y OTRAS AYUDAS 18,469,994

PARTICIPACIONES, APORTACIONES, CONVENIOS, ETC -

LAS TRANSFERENCIAS RECIBIDAS CORRESPONDEN AL SUBCAPÍTULO 001 SERVICIOS PERSONALES AL MES DE MAYO Y 2,936,415

SUBCAPÍTULO 002 Y 003 MATERIALES Y SUMINISTROS Y SERVICIOS GENERALES AL MES DE MARZO

FIDEICOMISO 23871 15,533,579

INGRESOS FINANCIEROS 256,437

INTERESES GENERADOS POR CUENTA DE INVERSIÓN DEL FONDO DE SALUD 3,538

INTERESES FIDEICOMISO 252,899

OTROS INGRESOS Y BENEFICIOS 1,004,154

DONACION DE EQUIPO - DR. LUIS OROZCO 1,004,154

GASTOS Y OTRAS PÉRDIDAS 2,499,501

GASTOS DE OPERACIÓN: 2,117,431

SERVICIOS PERSONALES COPOCYT 76,890

MATERIALES Y SUMINISTROS 52,208

MATERIALES Y SUMINISTROS COPOCYT 600

MATERIALES Y SUMINISTROS SERVICIOS DE DIVULGACION 24,083

MATERIALES Y SUMINISTROS FONDO DE SALUD 305,180

SERVICIOS GENERALES 192,996

SERVICIOS GENERALES COPOCYT 34,800

SERVICIOS GENERALES EXTINCIÓN FOMIX 1,404

SERVICIOS DE DIVULGACIÓN

**Cuenta Pública 2022**  
**NOTAS A LOS ESTADOS FINANCIEROS**  
**Del 1 de enero al 31 de mayo de 2022**  
**(Pesos)**

Ente Público: **CONSEJO POTOSINO DE CIENCIA Y TECNOLOGIA**

FIDEICOMISO 23871	75,980	
TRANSFERENCIAS, ASIGNACIONES, SUBSIDIOS Y OTRAS AYUDAS		-
AYUDAS SOCIALES		-
FIDEICOMISO 18397		-
OTROS GASTOS Y PERDIDAS EXTRAORDINARIAS		-
DETERIORO DE ACTIVO NO CIRCULANTE		-
DEPRECIACIÓN DE BIENES INMUEBLES		-
DEPRECIACIÓN DE BIENES MUEBLES		-
AMORTIZACIÓN DE ACTIVOS INTANGIBLES		-
REPRESENTA EL COSTO DE LOS SERVICIOS REQUERIDOS POR EL CONSEJO PARA LA REALIZACIÓN DE SUS ACTIVIDADES AL MES DE MAYO.		
<b>AHORRO / DESAHORRO NETO DEL EJERCICIO</b>		<b>17,237,848</b>
COPOCYT	1,577,934	
FONDO DE SALUD (FAIDISESLP)	20,545	
EXTINCIÓN FOMIX	34,800	
RECURSOS PROPIOS	4,761	
FIDEICOMISO 23871	15,710,497	

3 NOTAS AL ESTADO DE VARIACIONES EN LA HACIENDA PÚBLICA / PATRIMONIO  
 LA PROCEDENCIA DE LOS RECURSOS QUE MODIFICAN AL PATRIMONIO GENERADO PROVIENEN DE TRANSFERENCIAS DEL SECTOR PÚBLICO (GOBIERNO DEL ESTADO DE SAN LUIS POTOSÍ, SECRETARÍA DE FINANZAS).

4 NOTAS AL ESTADO DE FLUJOS DE EFECTIVO  
 EFECTIVO Y EQUIVALENTES

	2022	2021
EFECTIVO EN BANCOS	671,602	22,459,711
INVERSIONES TEMPORALES		
FONDOS CON AFECTACIÓN ESPECÍFICA		
DEPÓSITOS DE FONDOS DE TERCEROS Y OTROS		
<b>TOTAL DE EFECTIVO Y EQUIVALENTES</b>	<b>671,602</b>	<b>22,459,711</b>

CONCILIACIÓN DE LOS FLUJOS DE EFECTIVO NETOS DE LAS ACTIVIDADES DE OPERACIÓN Y LA CUENTA AHORRO / DESAHORRO ANTES DE RUBROS EXTRAORDINARIOS:

	2022	2021
AHORRO/DESAHORRO ANTES DE RUBROS EXTRAORDINARIOS	17,237,848	15,530,089
MOVIMIENTOS DE PARTIDAS QUE NO AFECTAN EFECTIVO		
DEPRECIACIÓN		
AMORTIZACIÓN		
INCREMENTOS EN LAS PROVISIONES		
INCREMENTO EN INVERSIONES PRODUCIDO POR REVALUACIÓN		
GANANCIA/PÉRDIDA EN VENTA DE PROPIEDAD, PLANTA Y EQUIPO		
INCREMENTO EN CUENTAS POR COBRAR		
PARTIDAS EXTRAORDINARIAS		

5. CONCILIACIÓN ENTRE LOS INGRESOS PRESUPUESTARIOS Y CONTABLES, ASÍ COMO ENTRE LOS EGRESOS PRESUPUESTARIOS Y LOS GASTOS CONTABLES:

CONCILIACIÓN ENTRE LOS INGRESOS PRESUPUESTARIOS Y CONTABLES CORRESPONDIENTES DEL 01 DE ENERO AL 31 DE MAYO DE 2022:

1. INGRESOS PRESUPUESTARIOS	19,737,349
2. MAS INGRESOS CONTABLES NO PRESUPUESTARIOS	-
DISMINUCIÓN DEL EXCESO DE ESTIMACIONES POR PÉRDIDA O DETERIORO Y OBSOLESCENCIA	-
OTROS INGRESOS Y BENEFICIOS VARIOS	-
OTROS INGRESOS CONTABLES NO PRESUPUESTARIOS	-
3. MENOS INGRESOS PRESUPUESTARIOS NO CONTABLES	-
APROVECHAMIENTOS PATRIMONIALES	-
OTROS INGRESOS PRESUPUESTARIOS NO CONTABLES	-
<b>4. INGRESOS CONTABLES</b>	<b>19,737,349</b>

CONCILIACIÓN ENTRE LOS EGRESOS PRESUPUESTARIOS Y LOS GASTOS CONTABLES CORRESPONDIENTES DEL 01 DE ENERO AL 31 DE MAYO DE 2022:

1. TOTAL DE EGRESOS PRESUPUESTARIOS	5,681,141
2. MENOS EGRESOS PRESUPUESTARIOS NO CONTABLES	3,181,640
MOBILIARIO Y EQUIPO DE ADMINISTRACIÓN	
MATERIALES Y SUMINISTROS	
MOBILIARIO Y EQUIPO EDUCACIONAL Y RECREATIVO	
VEHÍCULOS Y EQUIPO DE TRANSPORTE	
MAQUINARIA, OTROS EQUIPOS Y HERRAMIENTAS	
BIENES INMUEBLES	
ACTIVOS INTANGIBLES	
OBRA PÚBLICA EN BIENES PROPIOS	
OTROS EGRESOS PRESUPUESTALES NO CONTABLES	3,181,640
3. MAS GASTOS CONTABLES NO PRESUPUESTALES	-
ESTIMACIONES, DEPRECIACIONES, DETERIOROS, OBSOLESCENCIA Y AMORTIZACIONES	-



**Cuenta Pública 2022**  
**NOTAS A LOS ESTADOS FINANCIEROS**  
**Del 1 de enero al 31 de mayo de 2022**  
**(Pesos)**

**Ente Público:** CONSEJO POTOSINO DE CIENCIA Y TECNOLOGIA

AUMENTO POR INSUFICIENCIA DE ESTIMACIONES POR PÉRDIDA O DETERIORO Y OBSOLESCENCIA  
 OTROS GASTOS CONTABLES NO PRESUPUESTALES

4. TOTAL DE GASTO CONTABLE 2,499,501

**II NOTAS DE MEMORIA**

**CUENTAS DE ORDEN CONTABLE Y PRESUPUESTARIA**

SE DETALLAN A CONTINUACIÓN LOS CONTRATOS VIGENTES PARA EL PERIODO (MONTOS MAS IVA):

NOMBRE	TOTAL
Sistemas Digitales de Seguridad Privada, S.A. de C.V. (Ene-Dic)	12,720.00
Universidad Autónoma de San Luis Potosí	20,000.00
Clean Services, S.A. de C.V. (May - Ago)	9,420.34
Clean Services, S.A. de C.V.	3,169.00
Clean Services, S.A. de C.V.	7,983.64

\*Monto mensual

**III NOTAS DE GESTIÓN ADMINISTRATIVA**

**1 INTRODUCCIÓN**

LOS ESTADOS FINANCIEROS DE LOS ENTES PÚBLICOS, PROVEEN DE INFORMACIÓN FINANCIERA A LOS PRINCIPALES USUARIOS DE LA MISMA, AL CONGRESO Y A LOS CIUDADANOS.

EL OBJETIVO DEL PRESENTE DOCUMENTO ES LA REVELACIÓN DEL CONTEXTO Y DE LOS ASPECTOS ECONÓMICOS-FINANCIEROS MÁS RELEVANTES QUE INFLUYERON EN LAS DECISIONES DEL PERIODO.

**2 PANORAMA ECONÓMICO Y FINANCIERO**

LAS PRINCIPALES CONDICIONES ECONÓMICO-FINANCIERAS FUERON DE AUSTERIDAD, EL COPOCYT MANTUVO GASTOS REALMENTE PRIORITARIOS PARA LA OPERACIÓN DEL MISMO.

**3 AUTORIZACIÓN E HISTORIA**

A) LA FECHA DE CREACIÓN ES EL 05 DE ENERO DE 1996.

B) DE LOS CAMBIOS PRINCIPALES EN LA ESTRUCTURA, SE REALIZARON: DE LA ESTRUCTURA MENCIONADA EN LA LEY ORGÁNICA DEL COPOCYT A LA ESTRUCTURA FUNCIONAL DESCRITA EN EL MANUAL DE ORGANIZACIÓN VIGENTE AUTORIZADO DE CONFORMIDAD CON EL PRESUPUESTO ASIGNADO.

**4 ORGANIZACIÓN Y OBJETO SOCIAL**

**A) OBJETIVO SOCIAL**

SER LA ENTIDAD ASESORA DEL EJECUTIVO DEL ESTADO, Y ESPECIALIZADA PARA ARTICULAR LAS POLÍTICAS PÚBLICAS DEL GOBIERNO ESTATAL; APOYAR Y FOMENTAR EL DESARROLLO DE LA INVESTIGACIÓN CIENTÍFICA Y TECNOLÓGICA; LA INNOVACIÓN, EL DESARROLLO Y LA MODERNIZACIÓN TECNOLÓGICA DE LA ENTIDAD; CON DOMICILIO EN LA CAPITAL DEL ESTADO, SIN PERJUICIO DE QUE PUEDA ESTABLECER EN EL INTERIOR DE LA DE LA ENTIDAD, LAS OFICINAS QUE ESTIME NECESARIAS PARA LA REALIZACIÓN DE SUS ACTIVIDADES.

**B) PRINCIPAL ACTIVIDAD:**

PLANEAR, CONDUCIR, COORDINAR Y EVALUAR LAS POLÍTICAS GENERALES QUE ORIENTEN EL DESARROLLO SUSTENTABLE DEL ESTADO, A TRAVÉS DE LA INVESTIGACIÓN CIENTÍFICA Y TECNOLÓGICA.

**C) EJERCICIO FISCAL:**

EL EJERCICIO FISCAL VIGENTE DEL 01 DE ENERO AL 31 DE DICIEMBRE DE 2022.

**D) RÉGIMEN JURÍDICO:**

ORGANISMO AUTÓNOMO DESCENTRALIZADO.

**E) CONSIDERACIONES FISCALES:**

RETENCIONES DEL I.S.R. A SUELDOS Y SALARIOS Y TRABAJADORES ASIMILADOS A SALARIOS.

RETENCIONES DEL I.S.R. A SERVICIOS PROFESIONALES.

**F) ESTRUCTURA ORGANIZACIONAL BÁSICA:**

SE ENCUENTRA DEFINIDA DENTRO DE LA LEY ORGÁNICA DEL CONSEJO POTOSINO DE CIENCIA Y TECNOLOGÍA.

**G) FIDEICOMISOS, MANDATOS Y ANÁLOGOS DE LOS CUALES ES FIDEICOMITENTE O FIDUCIARIO:**

EL CONSEJO POTOSINO DE CIENCIA Y TECNOLOGÍA NO TIENE ESTOS COMPROMISOS.

**5 BASES DE PREPARACIÓN DE ESTADOS FINANCIEROS**

EL CONSEJO POTOSINO DE CIENCIA Y TECNOLOGÍA HA OBSERVADO LA NORMATIVIDAD EMITIDA Y LAS DISPOSICIONES LEGALES APLICABLES, ASÍ COMO LOS POSTULADOS BÁSICOS PARA LA REALIZACIÓN DE LOS INFORMES FINANCIEROS PRESENTADOS.

**6 POLÍTICAS DE CONTABILIDAD SIGNIFICATIVAS**

LOS ACTIVOS SE VALUAN A COSTO DE ADQUISICIÓN.

SE REGISTRARON LAS DEPRECIACIONES AL EJERCICIO 2021.

**7 POSICIÓN EN MONEDA EXTRANJERA Y PROTECCIÓN POR RIESGO CAMBIARIO**

EL CONSEJO POTOSINO DE CIENCIA Y TECNOLOGÍA NO REALIZA OPERACIONES EN MONEDA EXTRANJERA.

**8 REPORTE ANALÍTICO DEL ACTIVO**

LOS ACTIVOS FIJOS IDENTIFICADOS ESTÁN VALUADOS A VALOR HISTÓRICO.

**9 FIDEICOMISOS, MANDATOS Y ANÁLOGOS**

EL CONSEJO POTOSINO DE CIENCIA Y TECNOLOGÍA NO REALIZA OPERACIONES DE ESTOS CONCEPTOS.

**10. REPORTE DE RECAUDACIÓN**

INGRESOS DEL PERIODO (MAYO)	18,476,758
ESTATALES	18,476,758
FEDERALES	-
RECURSOS PROPIOS	-

PROYECCIÓN DE LA RECAUDACIÓN:

INGRESOS DEL PERIODO (ENERO - DICIEMBRE)	10,256,069
ESTATALES	10,015,054
FEDERALES	-
RECURSOS PROPIOS	241,015

**11. INFORMACIÓN SOBRE LA DEUDA Y EL REPORTE ANALÍTICO DE LA DEUDA**

EL CONSEJO POTOSINO DE CIENCIA Y TECNOLOGÍA NO PUEDE REALIZAR OPERACIONES DE DEUDA PÚBLICA.

**12. CALIFICACIONES OTORGADAS**

EL CONSEJO POTOSINO DE CIENCIA Y TECNOLOGÍA NO REALIZÓ OPERACIONES QUE HUBIERAN REQUERIDO ALGUNA CALIFICACIÓN CREDITICIA.

**Cuenta Pública 2022**  
**NOTAS A LOS ESTADOS FINANCIEROS**  
**Del 1 de enero al 31 de mayo de 2022**  
**(Pesos)**

**Ente Público:** \_\_\_\_\_ **CONSEJO POTOSINO DE CIENCIA Y TECNOLOGÍA**

**13. PROCESO DE MEJORA**

LAS PRINCIPALES POLÍTICAS FINANCIERAS DE CONTROL INTERNO ESTÁN ENUNCIADAS EN EL MANUAL DE PROCEDIMIENTOS DE LA DIRECCIÓN DE ADMINISTRACIÓN Y FINANZAS.

PARA EL EJERCICIO 2021 EL PROGRAMA OPERATIVO ANUAL ESTÁ BASADO EN PBR.

**14. INFORMACIÓN POR SEGMENTOS**

LA INFORMACIÓN FINANCIERA SE PRESENTA EN FORMA NO SEGMENTADA YA QUE SOLAMENTE SE REALIZAN OPERACIONES DE GASTO CORRIENTE.

**15. EVENTOS POSTERIORES AL CIERRE**

NO SE TIENE CONOCIMIENTO DE ALGÚN EVENTO QUE AFECTE ESTOS ESTADOS FINANCIEROS.

**16 PARTES RELACIONADAS**

EL CONSEJO POTOSINO DE CIENCIA Y TECNOLOGÍA NO TIENE PARTES RELACIONADAS QUE INFLUYAN EN LA TOMA DE DECISIONES FINANCIERAS Y OPERATIVAS.


**III NOTAS A LOS ESTADOS ANALITICOS DE INGRESOS Y ANALITICOS DEL EJERCICIO DEL PRESUPUESTO DE EGRESOS**

1. EL INGRESO MODIFICADO DEL ESTADO ANALITICO DE LOS INGRESOS Y LOS ANALITICOS DE LOS EGRESOS NO CONCUERDA EN FUNCION DE QUE HUBO REMANENTES DEL EJERCICIO 2018 A 2020 LAS CUALES SE REGISTRARON COMO AMPLIACIONES.

"BAJO PROTESTA DE DECIR VERDAD DECLARAMOS QUE LOS ESTADOS FINANCIEROS Y SUS NOTAS, SON RAZONABLEMENTE CORRECTOS Y SON RESPONSABILIDAD DEL EMISOR".



**DRA. ROSALBA MEDINA RIVERA**  
DIRECTORA GENERAL



**C.P. LINDA VICTORIA MENDOZA BERNAL**  
DIRECTOR DE ADMINISTRACIÓN Y FINANZAS

CONSEJO POTOSINO DE CIENCIA Y TECNOLOGIA (COPOCYT)

Estado Analítico del Activo


Del 1 de Enero al 31 de Mayo de 2022

(Pesos)

Concepto	Saldo Inicial 1	Cargos del Periodo 2	Abonos del Periodo 3	Saldo Final 4=(1+2-3)	Variación del Periodo (4-1)
<b>ACTIVO</b>					
<b>Activo Circulante</b>	<b>22,471,028</b>	<b>61,320,841</b>	<b>48,295,355</b>	<b>35,496,514</b>	<b>13,025,486</b>
Efectivo y Equivalentes	22,459,711	41,579,340	28,554,247	35,484,803	13,025,092
Derechos a Recibir Efectivo o Equivalentes	209	19,741,501	19,741,107	603	394
Derechos a Recibir Bienes o Servicios	0	0	0	0	0
Inventarios	0	0	0	0	0
Almacenes	0	0	0	0	0
Estimación por Pérdida o Deterioro de Activos Circulantes	0	0	0	0	0
Otros Activos Circulantes	11,108	0	0	11,108	0
<b>Activo No Circulante</b>	<b>66,647,323</b>	<b>13,436,040</b>	<b>0</b>	<b>80,083,363</b>	<b>13,436,040</b>
Inversiones Financieras a Largo Plazo	0	0	0	0	0
Derechos a Recibir Efectivo o Equivalentes a Largo Plazo	0	0	0	0	0
Bienes Inmuebles, Infraestructura y Construcciones en Proceso	17,235,025	9,250,247	0	26,485,272	9,250,247
Bienes Muebles	5,978,890	1,004,154	0	6,983,044	1,004,154
Activos Intangibles	183,658	0	0	183,658	0
Depreciación, Deterioro y Amortización Acumulada de Bienes	-6,500,438	0	0	-6,500,438	0
Activos Diferidos	49,750,188	3,181,640	0	52,931,827	3,181,640
Estimación por Pérdida o Deterioro de Activos no Circulantes	0	0	0	0	0
Otros Activos no Circulantes	0	0	0	0	0
<b>TOTAL DEL ACTIVO</b>	<b>89,118,350</b>	<b>74,756,881</b>	<b>48,295,355</b>	<b>115,579,877</b>	<b>26,461,526</b>

Bajo protesta de decir verdad declaramos que los Estados Financieros y sus Notas son razonablemente correctos y responsabilidad del emisor

  
DRA. ROSALBA MEDINA RIVERA  
DIRECTORA GENERAL

  
C.P. LINDA VICTORIA MENDOZA BERNAL  
DIR. DE ADMINISTRACIÓN Y FINANZAS

CONSEJO POTOSINO DE CIENCIA Y TECNOLOGIA (COPOCYT)

Estado Analítico de la Deuda y Otros Pasivos

Del 1 de Enero al 31 de Mayo de 2022

(Pesos)

Denominación de las Deudas	Moneda de Contratación	Institución o País Acreedor	Saldo Inicial del Periodo	Saldo Final del Periodo
<b>DEUDA PÚBLICA</b>				
<b>Corto Plazo</b>				
<b>Deuda Interna</b>			0	0
Instituciones de Crédito	Peso	México	0	0
Títulos y Valores	Peso	México	0	0
Arrendamientos Financieros	Peso	México	0	0
<b>Deuda Externa</b>			0	0
Organismos Financieros Internacionales	Peso	México	0	0
Deuda Bilateral	Peso	México	0	0
Títulos y Valores	Peso	México	0	0
Arrendamientos Financieros	Peso	México	0	0
<b>Subtotal a Corto Plazo</b>			0	0
<b>Largo Plazo</b>				
<b>Deuda Interna</b>			0	0
Instituciones de Crédito	Peso	México	0	0
Títulos y Valores	Peso	México	0	0
Arrendamientos Financieros	Peso	México	0	0
<b>Deuda Externa</b>			0	0
Organismos Financieros Internacionales	Peso	México	0	0
Deuda Bilateral	Peso	México	0	0
Títulos y Valores	Peso	México	0	0
Arrendamientos Financieros			0	0
<b>Subtotal a Largo Plazo</b>			0	0
<b>Otros Pasivos</b>	Peso	México	775,948	229,761
<b>Total Deuda y Otros Pasivos</b>			775,948	229,761

Bajo protesta de decir verdad declaramos que los Estados Financieros y sus Notas son razonablemente correctos y responsabilidad del emisor

  
 DRA. ROSALBA MEDINA RIVERA  
 DIRECTORA GENERAL

  
 C.P. LINDA VICTORIA MENDOZA BERNAL  
 DIR. DE ADMINISTRACIÓN Y FINANZAS

CONSEJO POTOSINO DE CIENCIA Y TECNOLOGIA (COPOCYT)

Estado Analítico de Ingresos

Del 1 de Enero al 31 de Mayo de 2022

Rubro de Ingresos	Estimado	Ampliaciones y Reducciones	Ingreso Modificado	Devengado	Recaudado	Diferencia
	(1)	(2)	(3= 1 + 2)	(4)	(5)	(6= 5 - 1)
Impuestos	0	0	0	0	0	0
Cuotas y Aportaciones de Seguridad Social	0	0	0	0	0	0
Contribuciones de Mejoras	0	0	0	0	0	0
Derechos	0	0	0	0	0	0
Productos	0	0	0	0	0	0
Aprovechamientos	0	0	0	0	0	0
Ingresos por Venta de Bienes, Prestación de Servicios y Otros Ingresos	0	0	0	1,267,355	1,267,355	1,267,355
Participaciones, Aportaciones, Convenios, Incentivos Derivados de la Colaboración Fiscal y Fondos Distintos de Aportaciones	0	0	0	0	0	0
Transferencias, Asignaciones, Subsidios y Subvenciones, y Pensiones y Jubilaciones	10,015,050	0	10,015,050	18,469,994	18,469,994	8,454,944
Ingresos Derivados de Financiamientos	0	0	0	0	0	0
<b>Total</b>	<b>10,015,050</b>	<b>0</b>	<b>10,015,050</b>	<b>19,737,349</b>	<b>19,737,349</b>	
				<b>Ingresos excedentes<sup>1</sup></b>		<b>9,722,299</b>

Estado Analítico de Ingresos Por Fuente de Financiamiento	Estimado	Ampliaciones y Reducciones	Ingreso Modificado	Devengado	Recaudado	Diferencia
	(1)	(2)	(3= 1 + 2)	(4)	(5)	(6= 5 - 1)
<b>Ingresos del Poder Ejecutivo Federal o Estatal y de los Municipios</b>						
Impuestos	0	0	0	0	0	0
Cuotas y Aportaciones de Seguridad Social	0	0	0	0	0	0
Contribuciones de Mejoras	0	0	0	0	0	0
Derechos	0	0	0	0	0	0
Productos	0	0	0	0	0	0
Aprovechamientos	0	0	0	0	0	0
Participaciones, Aportaciones, Convenios, Incentivos Derivados de la Colaboración Fiscal y Fondos Distintos de Aportaciones	0	0	0	0	0	0
Transferencias, Asignaciones, Subsidios y Subvenciones, y Pensiones y Jubilaciones	0	0	0	0	0	0
<b>Ingresos de los Entes Públicos de los Poderes Legislativo y Judicial, de los Órganos Autónomos y del Sector Paraestatal o Paramunicipal, así como de las Empresas Productivas del Estado</b>						
Cuotas y Aportaciones de Seguridad Social	0	0	0	0	0	0
Productos	0	0	0	0	0	0
Ingresos por Venta de Bienes, Prestación de Servicios y Otros Ingresos	0	0	0	1,267,355	1,267,355	1,267,355
Transferencias, Asignaciones, Subsidios y Subvenciones, y Pensiones y Jubilaciones	10,015,050	0	10,015,050	18,469,994	18,469,994	8,454,944
<b>Ingresos derivados de financiamiento</b>						
Ingresos Derivados de Financiamientos	0	0	0	0	0	0
<b>Total</b>	<b>10,015,050</b>	<b>0</b>	<b>10,015,050</b>	<b>19,737,349</b>	<b>19,737,349</b>	
				<b>Ingresos excedentes</b>		<b>9,722,299</b>

  
DRA. ROSALBA MEDINA RIVERA  
DIRECTORA GENERAL

  
C.P. LINDA VICTORIA MENDOZA BERNAL  
DIR. DE ADMINISTRACIÓN Y FINANZAS

CONSEJO POTOSINO DE CIENCIA Y TECNOLOGIA (COPOCYT)  
 Estado Analítico del Ejercicio del Presupuesto de Egresos  
 Clasificación Administrativa  
 Del 1 de Enero al 31 de Mayo de 2022

Concepto	Egresos					
	Aprobado 1	Ampliaciones/ (Reducciones) 2	Modificado 3 = (1 + 2)	Devengado 4	Pagado 5	Subejercicio 6 = (3 - 4)
<b>Sin Ramo/Dependencia</b>	<b>\$10,015,064</b>	<b>\$5,576,666</b>	<b>\$15,591,720</b>	<b>\$5,681,141</b>	<b>\$5,567,501</b>	<b>\$9,910,579</b>
DIRECCION DE ADMINISTRACION Y FINANZAS	\$10,015,054	\$161,667	\$10,176,721	\$2,473,415	\$2,360,715	\$7,703,306
SUBDIRECCION DE DIVULGACION	\$0	\$2,004	\$2,004	\$2,004	\$1,064	\$0
SUBDIRECCIÓN DE EVALUACIÓN Y SEGUIMIENTO DE PROYECTOS ESPECIALES	\$0	\$5,412,995	\$5,412,995	\$3,205,722	\$3,205,722	\$2,207,273
			\$0			\$0
			\$0			\$0
			\$0			\$0
			\$0			\$0
			\$0			\$0
<b>Total del Gasto</b>	<b>\$10,015,054</b>	<b>\$5,576,666</b>	<b>\$15,591,720</b>	<b>\$5,681,141</b>	<b>\$5,567,501</b>	<b>\$9,910,579</b>


  
 DRA. ROSALBA MEDINA RIVERA  
 DIRECTORA GENERAL


  
 C.P. LINDA VICTORIA MENDOZA BERNAL  
 DIR. DE ADMINISTRACIÓN Y FINANZAS

CONSEJO POTOSINO DE CIENCIA Y TECNOLOGIA (COPOCYT)  
 Estado Analítico del Ejercicio del Presupuesto de Egresos  
 Clasificación Administrativa  
 Del 1 de Enero al 31 de Mayo de 2022

Concepto	Aprobado 1	Ampliaciones/ (Reducciones) 2	Egresos Modificado 3 = (1 + 2)	Devengado 4	Pagado 5	Subejercicio 6 = (3 - 4)
Poder Ejecutivo Poder Legislativo Poder Judicial Organismos Autónomos						
<b>Total del Gasto</b>	\$0	\$0	\$0	\$0	\$0	\$0

No aplica

  
 DRA. ROSALBA MEDINA RIVERA  
 DIRECTORA GENERAL

  
 C.P. LINDA VICTORIA MENDOZA BERNAL  
 DIR. DE ADMINISTRACIÓN Y FINANZAS


CONSEJO POTOSINO DE CIENCIA Y TECNOLOGIA (COPOCYT)  
 Estado Analítico del Ejercicio del Presupuesto de Egresos  
 Clasificación Administrativa  
 Del 1 de Enero al 31 de Mayo de 2022

Concepto	Egresos					
	Aprobado 1	Ampliaciones/ (Reducciones) 2	Modificado 3 = (1 + 2)	Devengado 4	Pagado 5	Subejercicio 6 = (3 - 4)
Entidades Paraestatales y Fideicomisos No Empresariales No Financieros Instituciones Publicas de la Seguridad Social						
Entidades Paraestatales Empresariales No Financieras con Partivpacion Estatal Mayoritaria Fideicomisos Empresariales No Financieros con Participacion Estatal Mayoritaria Entidades Paraestatales Empresariales Financieras Monetarias con Participacion Estatal Mayoritaria Entidades Paraestatales Empresariales Financieras No Monetarias con Participacion Estatal Mayoritaria Fideicomisos Financieros Publicos con Participacion Estatal Mayoritaria						
<b>Total del Gasto</b>	\$0	\$0	\$0	\$0	\$0	\$0

No aplica



DRA. ROSALBA MEDINA RIVERA  
 DIRECTORA GENERAL



C.P. LINDA VICTORIA MENDOZA BERNAL  
 DIR. DE ADMINISTRACIÓN Y FINANZAS



CONSEJO POTOSINO DE CIENCIA Y TECNOLOGIA (COPOCYT)

Estado Analítico del Ejercicio del Presupuesto de Egresos

Clasificación por Objeto del Gasto (Capítulo y Concepto)

Del 1 de Enero al 31 de Mayo de 2022


Concepto	Egresos					
	Aprobado 1	Ampliaciones/ (Reducciones) 2	Modificado 3 = (1 + 2)	Devengado 4	Pagado 5	Subejercicio 6 = (3 + 4)
<b>Servicios Personales</b>	<b>7,364,700</b>	<b>0</b>	<b>7,364,700</b>	<b>2,117,431</b>	<b>2,105,979</b>	<b>5,247,269</b>
Remuneraciones al Personal de Carácter Permanente	5,723,246	0	5,723,246	1,846,071	1,846,071	3,877,175
Remuneraciones al Personal de Carácter Transitorio	27,000	0	27,000	0	0	27,000
Remuneraciones Adicionales y Especiales	837,754	0	837,754	49,845	49,845	787,909
Seguridad Social	277,349	0	277,349	104,635	93,183	172,714
Otras Prestaciones Sociales y Económicas	499,351	0	499,351	116,880	116,880	382,471
Previsiones	0	0	0	0	0	0
Pago de Estímulos a Servidores Públicos	0	0	0	0	0	0
<b>Materiales y Suministros</b>	<b>108,500</b>	<b>45,483</b>	<b>153,983</b>	<b>76,890</b>	<b>57,808</b>	<b>77,092</b>
Materiales de Administración, Emisión de Documentos y Artículos Oficiales	54,500	24,083	78,583	44,951	25,869	33,632
Alimentos y Utensilios	24,000	20,800	44,800	22,584	22,584	22,216
Materias Primas y Materiales de Producción y Comercialización	0	0	0	0	0	0
Materiales y Artículos de Construcción y de Reparación	0	0	0	0	0	0
Productos Químicos, Farmacéuticos y de Laboratorio	0	0	0	0	0	0
Combustibles, Lubricantes y Aditivos	30,000	600	30,600	9,356	9,356	21,244
Vestuario, Blancos, Prendas de Protección y Artículos Deportivos	0	0	0	0	0	0
Materiales y Suministros Para Seguridad	0	0	0	0	0	0
Herramientas, Refacciones y Accesorios Menores	0	0	0	0	0	0
<b>Servicios Generales</b>	<b>2,541,854</b>	<b>142,271</b>	<b>2,684,125</b>	<b>305,180</b>	<b>222,075</b>	<b>2,378,945</b>
Servicios Básicos	229,200	0	229,200	38,255	38,255	190,945
Servicios de Arrendamiento	20,400	7,830	28,230	7,830	7,830	20,400
Servicios Profesionales, Científicos, Técnicos y Otros Servicios	1,668,640	17,776	1,686,416	87,204	47,984	1,599,212
Servicios Financieros, Bancarios y Comerciales	79,809	88,587	168,396	38,280	38,280	130,116
Servicios de Instalación, Reparación, Mantenimiento y Conservación	262,659	0	262,659	38,349	9,850	224,310
Servicios de Comunicación Social y Publicidad	0	20,000	20,000	20,000	20,000	0
Servicios de Traslado y Viáticos	72,000	0	72,000	5,355	5,355	66,645
Servicios Oficiales	30,000	0	30,000	0	0	30,000
Otros Servicios Generales	179,146	8,078	187,224	69,908	54,521	117,316
<b>Transferencias, Asignaciones, Subsidios y Otras Ayudas</b>	<b>0</b>	<b>0</b>	<b>0</b>	<b>0</b>	<b>0</b>	<b>0</b>
Transferencias Internas y Asignaciones al Sector Público	0	0	0	0	0	0
Transferencias al Resto del Sector Público	0	0	0	0	0	0
Subsidios y Subvenciones	0	0	0	0	0	0
Ayudas Sociales	0	0	0	0	0	0
Pensiones y Jubilaciones	0	0	0	0	0	0
Transferencias a Fideicomisos, Mandatos y Otros Análogos	0	0	0	0	0	0
Transferencias a la Seguridad Social	0	0	0	0	0	0
Donativos	0	0	0	0	0	0
Transferencias al Exterior	0	0	0	0	0	0
<b>Bienes Muebles, Inmuebles e Intangibles</b>	<b>0</b>	<b>0</b>	<b>0</b>	<b>0</b>	<b>0</b>	<b>0</b>
Mobiliario y Equipo de Administración	0	0	0	0	0	0
Mobiliario y Equipo Educativo y Recreativo	0	0	0	0	0	0
Equipo e Instrumental Médico y de Laboratorio	0	0	0	0	0	0
Vehículos y Equipo de Transporte	0	0	0	0	0	0
Equipo de Defensa y Seguridad	0	0	0	0	0	0
Maquinaria, Otros Equipos y Herramientas	0	0	0	0	0	0
Activos Biológicos	0	0	0	0	0	0
Bienes Inmuebles	0	0	0	0	0	0
Activos Intangibles	0	0	0	0	0	0
<b>Inversión Pública</b>	<b>0</b>	<b>5,388,913</b>	<b>5,388,913</b>	<b>3,181,640</b>	<b>3,181,640</b>	<b>2,207,273</b>
Obra Pública en Bienes de Dominio Público	0	0	0	0	0	0
Obra Pública en Bienes Propios	0	0	0	0	0	0
Proyectos Productivos y Acciones de Fomento	0	5,388,913	5,388,913	3,181,640	3,181,640	2,207,273
<b>Inversiones Financieras y Otras Provisiones</b>	<b>0</b>	<b>0</b>	<b>0</b>	<b>0</b>	<b>0</b>	<b>0</b>
Inversiones Para el Fomento de Actividades Productivas	0	0	0	0	0	0

CONSEJO POTOSINO DE CIENCIA Y TECNOLOGIA (COPOCYT)  
 Estado Analítico del Ejercicio del Presupuesto de Egresos  
 Clasificación por Objeto del Gasto (Capítulo y Concepto)  
 Del 1 de Enero al 31 de Mayo de 2022

Concepto	Egresos					Subejercicio 6 = ( 3 - 4 )
	Aprobado 1	Ampliaciones/ (Reducciones) 2	Modificado 3 = ( 1 + 2 )	Devengado 4	Pagado 5	
Acciones y Participaciones de Capital	0	0	0	0	0	0
Compra de Títulos y Valores	0	0	0	0	0	0
Concesión de Préstamos	0	0	0	0	0	0
Inversiones en Fideicomisos, Mandatos y Otros Análogos	0	0	0	0	0	0
Otras Inversiones Financieras	0	0	0	0	0	0
Provisiones para Contingencias y Otras Erogaciones Especiales	0	0	0	0	0	0
<b>Participaciones y Aportaciones</b>	0	0	0	0	0	0
Participaciones	0	0	0	0	0	0
Aportaciones	0	0	0	0	0	0
Convenios	0	0	0	0	0	0
<b>Deuda Pública</b>	0	0	0	0	0	0
Amortización de la Deuda Pública	0	0	0	0	0	0
Intereses de la Deuda Pública	0	0	0	0	0	0
Comisiones de la Deuda Pública	0	0	0	0	0	0
Gastos de la Deuda Pública	0	0	0	0	0	0
Costo por Coberturas	0	0	0	0	0	0
Apoyos Financieros	0	0	0	0	0	0
Adeudos de Ejercicios Fiscales Anteriores (Adefas)	0	0	0	0	0	0
<b>Total del Gasto</b>	<b>10,015,054</b>	<b>5,576,666</b>	<b>15,591,720</b>	<b>5,681,141</b>	<b>5,567,501</b>	<b>9,910,579</b>

**CONSEJO POTOSINO DE CIENCIA Y TECNOLOGIA (COPOCYT)**  
**Estado Analítico del Ejercicio del Presupuesto de Egresos**  
**Clasificación Económica (por Tipo de Gasto)**  
**Del 1 de Enero al 31 de Mayo de 2022**

Concepto	Egresos					
	Aprobado	Ampliaciones/ (Reducciones)	Modificado	Devengado	Pagado	Subejercicio
	1	2	3 = ( 1 + 2 )	4	5	6 = ( 3 - 4 )
<b>Gasto Corriente</b>	10,015,054	187,753	10,202,807	2,499,501	2,385,862	7,703,306
<b>Gasto de Capital</b>	0	5,388,913	5,388,913	3,181,640	3,181,640	2,207,273
<b>Amortización de la Deuda y Disminución de Pasivos</b>	0	0	0	0	0	0
<b>Pensiones y Jubilaciones</b>	0	0	0	0	0	0
<b>Participaciones</b>	0	0	0	0	0	0
<b>Total del Gasto</b>	<b>10,015,054</b>	<b>5,576,666</b>	<b>15,591,720</b>	<b>5,681,141</b>	<b>5,567,501</b>	<b>9,910,579</b>



DRA. ROSALBA MEDINA RIVERA  
DIRECTORA GENERAL



C.P. LINDA VICTORIA MENDOZA BERNAL  
DIR. DE ADMINISTRACIÓN Y FINANZAS

**CONSEJO POTOSINO DE CIENCIA Y TECNOLOGIA (COPOCYT)**  
 Estado Analítico del Ejercicio del Presupuesto de Egresos  
 Clasificación Funcional (Finalidad y Función)  
 Del 1 de Enero al 31 de Mayo de 2022

Concepto	Egresos					
	Aprobado	Ampliaciones/ (Reducciones)	Modificado	Devengado	Pagado	Subejercicio
	1	2	3 = (1 + 2)	4	5	6 = (3 - 4)
<b>Gobierno</b>	<b>10,015,054</b>	<b>0</b>	<b>10,015,054</b>	<b>2,362,635</b>	<b>2,288,215</b>	<b>7,652,419</b>
Legislación			0			0
Justicia			0			0
Coordinación de la Política de Gobierno			0			0
Relaciones Exteriores			0			0
Asuntos Financieros y Hacendarios	10,015,054	0	10,015,054	2,362,635	2,288,215	7,652,419
Seguridad Nacional			0			0
Asuntos de Orden Público y de Seguridad Interior			0			0
Otros Servicios Generales			0			0
<b>Desarrollo Social</b>	<b>0</b>	<b>0</b>	<b>0</b>	<b>0</b>	<b>0</b>	<b>0</b>
Protección Ambiental			0			0
Vivienda y Servicios a la Comunidad			0			0
Salud			0			0
Recreación, Cultura y Otras Manifestaciones Sociales			0			0
Educación			0			0
Protección Social			0			0
Otros Asuntos Sociales			0			0
<b>Desarrollo Económico</b>	<b>0</b>	<b>5,576,666</b>	<b>5,576,666</b>	<b>3,318,506</b>	<b>3,279,286</b>	<b>2,258,160</b>
Asuntos Económicos, Comerciales y Laborales en General			0			0
Agropecuaria, Silvicultura, Pesca y Caza			0			0
Combustibles y Energía			0			0
Minería, Manufacturas y Construcción			0			0
Transporte			0			0
Comunicaciones			0			0
Turismo			0			0
Ciencia, Tecnología e Innovación	0	5,576,666	5,576,666	3,318,506	3,279,286	2,258,160
Otras Industrias y Otros Asuntos Económicos			0			0
<b>Otras no Clasificadas en Funciones Anteriores</b>	<b>0</b>	<b>0</b>	<b>0</b>	<b>0</b>	<b>0</b>	<b>0</b>
Transacciones de la Deuda Pública / Costo Financiero de la Deuda			0			0
Transferencias, Participaciones y Aportaciones entre Diferentes Niveles y Ordenes de Gobierno			0			0
Saneamiento del Sistema Financiero			0			0
Adeudos de Ejercicios Fiscales Anteriores			0			0
<b>Total del Gasto</b>	<b>10,015,054</b>	<b>5,576,666</b>	<b>15,591,720</b>	<b>5,681,141</b>	<b>5,567,501</b>	<b>9,910,579</b>

  
 DRA. ROSALBA MEDINA RIVERA  
 DIRECTORA GENERAL

  
 C.P. LINDA VICTORIA MENDOZA BERNAL  
 DIR. DE ADMINISTRACIÓN Y FINANZAS

**CONSEJO POTOSINO DE CIENCIA Y TECNOLOGIA (COPOCYT)**  
**Gasto por Categoría Programática**  
**Del 1 de Enero al 31 de Mayo de 2022**

Concepto	Egresos			Devengado	Pagado	Subejercicio
	Aprobado	Ampliaciones/ (Reducciones)	Modificado			
	1	2	3 = (1 + 2)	4	5	6 = (3 - 4)
<b>Programas</b>	<b>10,015,054</b>	<b>5,576,666</b>	<b>15,591,720</b>	<b>5,681,141</b>	<b>5,567,501</b>	<b>9,910,579</b>
Subsidios: Sector Social y Privado o Entidades Federativas y Municipios	0	2,004	2,004	2,004	1,064	0
Sujetos a Reglas de Operación	0	0	0	0	0	0
Otros Subsidios	0	2,004	2,004	2,004	1,064	0
<b>Desempeño de las Funciones</b>	<b>10,015,054</b>	<b>5,539,862</b>	<b>15,554,916</b>	<b>5,644,337</b>	<b>5,531,637</b>	<b>9,910,579</b>
Prestación de Servicios Públicos	10,015,054	24,083	10,039,137	2,386,718	2,312,298	7,652,419
Provisión de Bienes Públicos	0	0	0	0	0	0
Planeación, seguimiento y evaluación de políticas públicas	0	0	0	0	0	0
Promoción y fomento	0	0	0	0	0	0
Regulación y supervisión	0	0	0	0	0	0
Funciones de las Fuerzas Armadas (Únicamente Gobierno Federal)	0	0	0	0	0	0
Específicos	0	0	0	0	0	0
Proyectos de Inversión	0	5,515,780	5,515,780	3,257,620	3,219,340	2,258,160
<b>Administrativos y de Apoyo</b>	<b>0</b>	<b>0</b>	<b>0</b>	<b>0</b>	<b>0</b>	<b>0</b>
Apoyo al proceso presupuestario y para mejorar la eficiencia institucional	0	0	0	0	0	0
Apoyo a la función pública y al mejoramiento de la gestión	0	0	0	0	0	0
Operaciones ajenas	0	0	0	0	0	0
<b>Compromisos</b>	<b>0</b>	<b>0</b>	<b>0</b>	<b>0</b>	<b>0</b>	<b>0</b>
Obligaciones de cumplimiento de resolución jurisdiccional	0	0	0	0	0	0
Desastres Naturales	0	0	0	0	0	0
<b>Obligaciones</b>	<b>0</b>	<b>34,800</b>	<b>34,800</b>	<b>34,800</b>	<b>34,800</b>	<b>0</b>
Pensiones y jubilaciones	0	0	0	0	0	0
Aportaciones a la seguridad social	0	0	0	0	0	0
Aportaciones a fondos de estabilización	0	0	0	0	0	0
Aportaciones a fondos de inversión y reestructura de pensiones	0	34,800	34,800	34,800	34,800	0
<b>Programas de Gasto Federalizado (Gobierno Federal)</b>	<b>0</b>	<b>0</b>	<b>0</b>	<b>0</b>	<b>0</b>	<b>0</b>
Gasto Federalizado	0	0	0	0	0	0
Participaciones a entidades federativas y municipios	0	0	0	0	0	0
Costo financiero, deuda o apoyos a deudores y ahorradores de la banca	0	0	0	0	0	0
Adeudos de ejercicios fiscales anteriores	0	0	0	0	0	0
<b>Total del Gasto</b>	<b>10,015,054</b>	<b>5,576,666</b>	<b>15,591,720</b>	<b>5,681,141</b>	<b>5,567,501</b>	<b>9,910,579</b>

  
 DRA. ROSALBA MEDINA RIVERA  
 DIRECTORA GENERAL

  
 C.P. LINDA VICTORIA MENDOZA BERNAL  
 DIR. DE ADMINISTRACIÓN Y FINANZAS

CONSEJO POTOSINO DE CIENCIA Y TECNOLOGIA (COPOCYT)  
Gasto por Categoría Programática  
Del 1 de Enero al 31 de Mayo de 2022

Concepto	Egresos					Subejercicio 6 = ( 3 - 4 )
	Aprobado 1	Ampliaciones/ (Reducciones) 2	Modificado 3 = ( 1 + 2 )	Devengado 4	Pagado 5	
<b>Programas</b>  Subsidios: Sector Social y Privado o Entidades Federativas y Municipios Sujetos a Reglas de Operación Otros Subsidios Desempeño de las Funciones Prestación de Servicios Públicos Provisión de Bienes Públicos Planeación, seguimiento y evaluación de políticas públicas Promoción y fomento Regulación y supervisión Funciones de las Fuerzas Armadas (Únicamente Gobierno Federal) Específicos Proyectos de Inversión Administrativos y de Apoyo Apoyo al proceso presupuestario y para mejorar la eficiencia institucional Apoyo a la función pública y al mejoramiento de la gestión Operaciones ajenas Compromisos Obligaciones de cumplimiento de resolución jurisdiccional Desastres Naturales Obligaciones Pensiones y jubilaciones Aportaciones a la seguridad social Aportaciones a fondos de estabilización Aportaciones a fondos de inversión y reestructura de pensiones Programas de Gasto Federalizado (Gobierno Federal) Gasto Federalizado Participaciones a entidades federativas y municipios Costo financiero, deuda o apoyos a deudores y ahorradores de la banca Adeudos de ejercicios fiscales anteriores  <b>Total del Gasto</b>						<b>No aplica</b>

  
DRA. ROSALBA MEDINA RIVERA  
DIRECTORA GENERAL

  
C.P. LINDA VICTORIA MÉNDOZA BERNAL  
DIR. DE ADMINISTRACIÓN Y FINANZAS



Usr: 01  
Rep: rptAnaliticoPresupuestoEgresos\_PY\_FF

**CONSEJO POTOSINO DE CIENCIA Y TECNOLOGIA (COPOCYT)**  
**SAN LUIS POTOSI**  
**Analitico Mensual de Egresos Devengados por Fuente de Financiamiento al 31/may./2022**  
**(Cuentas con Movimientos)**  
**(Cifras en pesos y centavos)**

Fecha y hora de Impresión | 06/jun./2022  
05:15 p. m.

Objeto del Gasto	Presupuesto Vigente	Ene	Feb	Mar	Abr	May	Jun	Jul	Ago	Sep	Oct	Nov	Dic	Total	Diferencia (Vigente - Total)
<b>AD01 ADMINISTRACION</b>															
<b>111 TRANSFERENCIAS DE GOBIERNO DEL ESTADO SLP</b>															
<b>1000 SERVICIOS PERSONALES</b>	<b>\$7,364,700.00</b>	<b>\$453,016.72</b>	<b>\$452,473.00</b>	<b>\$372,733.44</b>	<b>\$284,334.86</b>	<b>\$554,872.99</b>	<b>\$0.00</b>	<b>\$0.00</b>	<b>\$0.00</b>	<b>\$0.00</b>	<b>\$0.00</b>	<b>\$0.00</b>	<b>\$0.00</b>	<b>\$2,117,431.01</b>	<b>\$5,247,268.99</b>
<b>1100 REMUNERACIONES AL PERSONAL DE C...</b>	<b>\$5,723,246.00</b>	<b>\$411,259.08</b>	<b>\$411,259.08</b>	<b>\$329,877.58</b>	<b>\$218,096.08</b>	<b>\$475,578.98</b>	<b>\$0.00</b>	<b>\$0.00</b>	<b>\$0.00</b>	<b>\$0.00</b>	<b>\$0.00</b>	<b>\$0.00</b>	<b>\$0.00</b>	<b>\$1,846,070.80</b>	<b>\$3,877,175.20</b>
1130 Sueldos base al personal permanente	\$5,723,246.00	\$411,259.08	\$411,259.08	\$329,877.58	\$218,096.08	\$475,578.98	\$0.00	\$0.00	\$0.00	\$0.00	\$0.00	\$0.00	\$0.00	\$1,846,070.80	\$3,877,175.20
1131 Sueldos base al personal de confianza	\$3,350,986.00	\$248,496.08	\$248,496.08	\$248,496.08	\$218,096.08	\$221,030.63	\$0.00	\$0.00	\$0.00	\$0.00	\$0.00	\$0.00	\$0.00	\$1,184,614.95	\$2,166,371.05
1132 Complemento de sueldo	\$2,372,260.00	\$162,763.00	\$162,763.00	\$81,381.50	\$0.00	\$254,548.35	\$0.00	\$0.00	\$0.00	\$0.00	\$0.00	\$0.00	\$0.00	\$661,455.85	\$1,710,804.15
1200 Remuneraciones al personal de carácter t	\$27,000.00	\$0.00	\$0.00	\$0.00	\$0.00	\$0.00	\$0.00	\$0.00	\$0.00	\$0.00	\$0.00	\$0.00	\$0.00	\$0.00	\$27,000.00
1230 Retribuciones por servicios de carácter soci	\$27,000.00	\$0.00	\$0.00	\$0.00	\$0.00	\$0.00	\$0.00	\$0.00	\$0.00	\$0.00	\$0.00	\$0.00	\$0.00	\$0.00	\$27,000.00
1231 Retribuciones por servicios de carácter soci	\$27,000.00	\$0.00	\$0.00	\$0.00	\$0.00	\$0.00	\$0.00	\$0.00	\$0.00	\$0.00	\$0.00	\$0.00	\$0.00	\$0.00	\$27,000.00
<b>1300 REMUNERACIONES ADICIONALES Y ESP</b>	<b>\$837,754.00</b>	<b>\$0.00</b>	<b>\$0.00</b>	<b>\$0.00</b>	<b>\$19,989.00</b>	<b>\$29,856.00</b>	<b>\$0.00</b>	<b>\$0.00</b>	<b>\$0.00</b>	<b>\$0.00</b>	<b>\$0.00</b>	<b>\$0.00</b>	<b>\$0.00</b>	<b>\$49,845.00</b>	<b>\$787,909.00</b>
1320 Primas de vacaciones, dominical y gratifica	\$837,754.00	\$0.00	\$0.00	\$0.00	\$19,989.00	\$29,856.00	\$0.00	\$0.00	\$0.00	\$0.00	\$0.00	\$0.00	\$0.00	\$49,845.00	\$787,909.00
1321 Prestaciones de fin de año en efectivo	\$651,582.00	\$0.00	\$0.00	\$0.00	\$17,490.00	\$26,124.00	\$0.00	\$0.00	\$0.00	\$0.00	\$0.00	\$0.00	\$0.00	\$43,614.00	\$607,968.00
1322 Prima vacacional	\$186,172.00	\$0.00	\$0.00	\$0.00	\$2,499.00	\$3,732.00	\$0.00	\$0.00	\$0.00	\$0.00	\$0.00	\$0.00	\$0.00	\$6,231.00	\$179,941.00
<b>1400 SEGURIDAD SOCIAL</b>	<b>\$277,349.00</b>	<b>\$19,863.64</b>	<b>\$19,319.92</b>	<b>\$20,961.86</b>	<b>\$21,986.78</b>	<b>\$22,503.01</b>	<b>\$0.00</b>	<b>\$0.00</b>	<b>\$0.00</b>	<b>\$0.00</b>	<b>\$0.00</b>	<b>\$0.00</b>	<b>\$0.00</b>	<b>\$104,635.21</b>	<b>\$172,713.79</b>
1410 Aportaciones de seguridad social	\$109,800.00	\$7,439.64	\$6,895.92	\$8,537.86	\$11,082.78	\$11,452.28	\$0.00	\$0.00	\$0.00	\$0.00	\$0.00	\$0.00	\$0.00	\$45,408.48	\$64,391.52
1412 Aportaciones al IMSS	\$109,800.00	\$7,439.64	\$6,895.92	\$8,537.86	\$11,082.78	\$11,452.28	\$0.00	\$0.00	\$0.00	\$0.00	\$0.00	\$0.00	\$0.00	\$45,408.48	\$64,391.52
1420 Aportaciones a fondos de vivienda	\$167,549.00	\$12,424.00	\$12,424.00	\$12,424.00	\$10,904.00	\$11,050.73	\$0.00	\$0.00	\$0.00	\$0.00	\$0.00	\$0.00	\$0.00	\$59,226.73	\$108,322.27
1421 Cuotas Vivienda (Dirección de Pensiones)	\$167,549.00	\$12,424.00	\$12,424.00	\$12,424.00	\$10,904.00	\$11,050.73	\$0.00	\$0.00	\$0.00	\$0.00	\$0.00	\$0.00	\$0.00	\$59,226.73	\$108,322.27
<b>1500 OTRAS PRESTACIONES SOCIALES Y ECC</b>	<b>\$499,351.00</b>	<b>\$21,894.00</b>	<b>\$21,894.00</b>	<b>\$21,894.00</b>	<b>\$21,894.00</b>	<b>\$26,935.00</b>	<b>\$0.00</b>	<b>\$0.00</b>	<b>\$0.00</b>	<b>\$0.00</b>	<b>\$0.00</b>	<b>\$0.00</b>	<b>\$0.00</b>	<b>\$116,880.00</b>	<b>\$382,471.00</b>
1510 Cuotas para el fondo de ahorro y fondo de t	\$234,569.00	\$17,394.00	\$17,394.00	\$17,394.00	\$15,266.00	\$15,471.00	\$0.00	\$0.00	\$0.00	\$0.00	\$0.00	\$0.00	\$0.00	\$82,919.00	\$151,650.00
1511 Cuotas para el fondo de ahorro y fondo de t	\$234,569.00	\$17,394.00	\$17,394.00	\$17,394.00	\$15,266.00	\$15,471.00	\$0.00	\$0.00	\$0.00	\$0.00	\$0.00	\$0.00	\$0.00	\$82,919.00	\$151,650.00
1540 Prestaciones contractuales	\$60,000.00	\$4,500.00	\$4,500.00	\$4,500.00	\$4,000.00	\$4,000.00	\$0.00	\$0.00	\$0.00	\$0.00	\$0.00	\$0.00	\$0.00	\$21,500.00	\$38,500.00
1541 Canasta básica, ayuda para despensa	\$30,000.00	\$2,250.00	\$2,250.00	\$2,250.00	\$2,000.00	\$2,000.00	\$0.00	\$0.00	\$0.00	\$0.00	\$0.00	\$0.00	\$0.00	\$10,750.00	\$19,250.00
1543 Ayuda para transporte	\$30,000.00	\$2,250.00	\$2,250.00	\$2,250.00	\$2,000.00	\$2,000.00	\$0.00	\$0.00	\$0.00	\$0.00	\$0.00	\$0.00	\$0.00	\$10,750.00	\$19,250.00
1590 Otras prestaciones sociales y económicas	\$204,782.00	\$0.00	\$0.00	\$0.00	\$4,997.00	\$7,464.00	\$0.00	\$0.00	\$0.00	\$0.00	\$0.00	\$0.00	\$0.00	\$12,461.00	\$192,321.00
1593 Otras prestaciones económicas y sociales	\$204,782.00	\$0.00	\$0.00	\$0.00	\$4,997.00	\$7,464.00	\$0.00	\$0.00	\$0.00	\$0.00	\$0.00	\$0.00	\$0.00	\$12,461.00	\$192,321.00
<b>2000 MATERIALES Y SUMINISTRO</b>	<b>\$129,300.00</b>	<b>\$8,641.68</b>	<b>\$13,310.25</b>	<b>\$801.00</b>	<b>\$7,364.25</b>	<b>\$22,090.66</b>	<b>\$0.00</b>	<b>\$0.00</b>	<b>\$0.00</b>	<b>\$0.00</b>	<b>\$0.00</b>	<b>\$0.00</b>	<b>\$0.00</b>	<b>\$52,207.84</b>	<b>\$77,092.16</b>
2100 Materiales de administración, emisión de	\$54,500.00	\$0.00	\$610.25	\$159.00	\$0.00	\$20,099.00	\$0.00	\$0.00	\$0.00	\$0.00	\$0.00	\$0.00	\$0.00	\$20,868.25	\$33,631.75
2110 Materiales, útiles y equipos menores de ofic	\$10,500.00	\$0.00	\$590.00	\$0.00	\$0.00	\$902.00	\$0.00	\$0.00	\$0.00	\$0.00	\$0.00	\$0.00	\$0.00	\$1,492.00	\$9,008.00
2111 Papelería y consumibles de oficina	\$10,500.00	\$0.00	\$590.00	\$0.00	\$0.00	\$902.00	\$0.00	\$0.00	\$0.00	\$0.00	\$0.00	\$0.00	\$0.00	\$1,492.00	\$9,008.00
2140 Materiales, útiles y equipos menores de tec	\$24,000.00	\$0.00	\$0.00	\$0.00	\$0.00	\$19,082.00	\$0.00	\$0.00	\$0.00	\$0.00	\$0.00	\$0.00	\$0.00	\$19,082.00	\$4,918.00
2141 Material de limpieza y mantenimiento e insu	\$24,000.00	\$0.00	\$0.00	\$0.00	\$0.00	\$19,082.00	\$0.00	\$0.00	\$0.00	\$0.00	\$0.00	\$0.00	\$0.00	\$19,082.00	\$4,918.00
2160 Material de limpieza	\$20,000.00	\$0.00	\$20.25	\$159.00	\$0.00	\$115.00	\$0.00	\$0.00	\$0.00	\$0.00	\$0.00	\$0.00	\$0.00	\$294.25	\$19,705.75
2161 Material de limpieza	\$20,000.00	\$0.00	\$20.25	\$159.00	\$0.00	\$115.00	\$0.00	\$0.00	\$0.00	\$0.00	\$0.00	\$0.00	\$0.00	\$294.25	\$19,705.75
<b>2200 ALIMENTOS Y UTENSILIOS</b>	<b>\$44,800.00</b>	<b>\$8,641.68</b>	<b>\$12,700.00</b>	<b>\$642.00</b>	<b>\$600.00</b>	<b>\$0.00</b>	<b>\$0.00</b>	<b>\$0.00</b>	<b>\$0.00</b>	<b>\$0.00</b>	<b>\$0.00</b>	<b>\$0.00</b>	<b>\$0.00</b>	<b>\$22,583.68</b>	<b>\$22,216.32</b>
2210 Productos alimenticios para personas	\$44,800.00	\$8,641.68	\$12,700.00	\$642.00	\$600.00	\$0.00	\$0.00	\$0.00	\$0.00	\$0.00	\$0.00	\$0.00	\$0.00	\$22,583.68	\$22,216.32
2212 Alimentación a personas en eventos oficiale	\$44,800.00	\$8,641.68	\$12,700.00	\$642.00	\$600.00	\$0.00	\$0.00	\$0.00	\$0.00	\$0.00	\$0.00	\$0.00	\$0.00	\$22,583.68	\$22,216.32



Usr: 01  
Rep: rptAnaliticoPresupuestoEgresos\_PY\_FF

**CONSEJO POTOSINO DE CIENCIA Y TECNOLOGIA (COPOCYT)**  
**SAN LUIS POTOSI**  
**Análítico Mensual de Egresos Devengados por Fuente de Financiamiento al 31/may./2022**  
**(Cuentas con Movimientos)**  
**(Cifras en pesos y centavos)**

Fecha y hora de Impresión | 06/jun./2022  
05:15 p. m.

Objeto del Gasto	Presupuesto Vigente	Ene	Feb	Mar	Abr	May	Jun	Jul	Ago	Sep	Oct	Nov	Dic	Total	Diferencia (Vigente - Total)
2600 COMBUSTIBLES, LUBRICANTES Y ADITIV	\$30,000.00	\$0.00	\$0.00	\$0.00	\$6,764.25	\$1,991.66	\$0.00	\$0.00	\$0.00	\$0.00	\$0.00	\$0.00	\$0.00	\$8,755.91	\$21,244.09
2610 Combustibles, lubricantes y aditivos	\$30,000.00	\$0.00	\$0.00	\$0.00	\$6,764.25	\$1,991.66	\$0.00	\$0.00	\$0.00	\$0.00	\$0.00	\$0.00	\$0.00	\$8,755.91	\$21,244.09
2611 Combustibles	\$30,000.00	\$0.00	\$0.00	\$0.00	\$6,764.25	\$1,991.66	\$0.00	\$0.00	\$0.00	\$0.00	\$0.00	\$0.00	\$0.00	\$8,755.91	\$21,244.09
<b>3000 SERVICIOS GENERALES</b>	<b>\$2,521,054.00</b>	<b>\$32,966.91</b>	<b>\$20,278.55</b>	<b>\$25,492.54</b>	<b>\$42,415.72</b>	<b>\$71,842.51</b>	<b>\$0.00</b>	<b>\$0.00</b>	<b>\$0.00</b>	<b>\$0.00</b>	<b>\$0.00</b>	<b>\$0.00</b>	<b>\$0.00</b>	<b>\$192,996.23</b>	<b>\$2,328,057.77</b>
3100 SERVICIOS BÁSICOS	\$229,200.00	\$7,792.91	\$7,824.55	\$7,650.54	\$7,485.72	\$7,500.88	\$0.00	\$0.00	\$0.00	\$0.00	\$0.00	\$0.00	\$0.00	\$38,254.60	\$190,945.40
3110 Energía eléctrica	\$54,000.00	\$3,482.00	\$3,388.00	\$3,326.00	\$3,573.00	\$3,350.00	\$0.00	\$0.00	\$0.00	\$0.00	\$0.00	\$0.00	\$0.00	\$17,119.00	\$36,881.00
3111 Energía eléctrica	\$54,000.00	\$3,482.00	\$3,388.00	\$3,326.00	\$3,573.00	\$3,350.00	\$0.00	\$0.00	\$0.00	\$0.00	\$0.00	\$0.00	\$0.00	\$17,119.00	\$36,881.00
3130 Agua	\$30,000.00	\$1,418.91	\$1,745.22	\$1,382.00	\$1,518.72	\$1,468.80	\$0.00	\$0.00	\$0.00	\$0.00	\$0.00	\$0.00	\$0.00	\$7,533.65	\$22,466.35
3131 Agua	\$30,000.00	\$1,418.91	\$1,745.22	\$1,382.00	\$1,518.72	\$1,468.80	\$0.00	\$0.00	\$0.00	\$0.00	\$0.00	\$0.00	\$0.00	\$7,533.65	\$22,466.35
3140 Telefonía Tradicional	\$30,000.00	\$2,393.00	\$2,394.00	\$2,393.00	\$2,394.00	\$2,393.00	\$0.00	\$0.00	\$0.00	\$0.00	\$0.00	\$0.00	\$0.00	\$11,967.00	\$18,033.00
3141 Telefonía tradicional	\$30,000.00	\$2,393.00	\$2,394.00	\$2,393.00	\$2,394.00	\$2,393.00	\$0.00	\$0.00	\$0.00	\$0.00	\$0.00	\$0.00	\$0.00	\$11,967.00	\$18,033.00
3150 Telefonía celular	\$7,200.00	\$499.00	\$0.00	\$0.00	\$0.00	\$0.00	\$0.00	\$0.00	\$0.00	\$0.00	\$0.00	\$0.00	\$0.00	\$499.00	\$6,701.00
3151 Telefonía celular	\$7,200.00	\$499.00	\$0.00	\$0.00	\$0.00	\$0.00	\$0.00	\$0.00	\$0.00	\$0.00	\$0.00	\$0.00	\$0.00	\$499.00	\$6,701.00
3170 Servicios de acceso a Internet, redes y proc	\$96,000.00	\$0.00	\$0.00	\$0.00	\$0.00	\$0.00	\$0.00	\$0.00	\$0.00	\$0.00	\$0.00	\$0.00	\$0.00	\$0.00	\$96,000.00
3171 Servicio de internet y redes	\$96,000.00	\$0.00	\$0.00	\$0.00	\$0.00	\$0.00	\$0.00	\$0.00	\$0.00	\$0.00	\$0.00	\$0.00	\$0.00	\$0.00	\$96,000.00
3180 Servicios postales y telegráficos	\$12,000.00	\$0.00	\$297.33	\$549.54	\$0.00	\$289.08	\$0.00	\$0.00	\$0.00	\$0.00	\$0.00	\$0.00	\$0.00	\$1,135.95	\$10,864.05
3181 Servicios postales y telegráficos	\$12,000.00	\$0.00	\$297.33	\$549.54	\$0.00	\$289.08	\$0.00	\$0.00	\$0.00	\$0.00	\$0.00	\$0.00	\$0.00	\$1,135.95	\$10,864.05
3200 SERVICIOS DE ARRENDAMIENTO	\$28,230.00	\$0.00	\$0.00	\$7,830.00	\$0.00	\$0.00	\$0.00	\$0.00	\$0.00	\$0.00	\$0.00	\$0.00	\$0.00	\$7,830.00	\$20,400.00
3230 Arrendamiento de mobiliario y equipo de ad	\$28,230.00	\$0.00	\$0.00	\$7,830.00	\$0.00	\$0.00	\$0.00	\$0.00	\$0.00	\$0.00	\$0.00	\$0.00	\$0.00	\$7,830.00	\$20,400.00
3231 Arrendamiento de mobiliario y equipo de ad	\$28,230.00	\$0.00	\$0.00	\$7,830.00	\$0.00	\$0.00	\$0.00	\$0.00	\$0.00	\$0.00	\$0.00	\$0.00	\$0.00	\$7,830.00	\$20,400.00
3300 SERVICIOS PROFESIONALES, CIENTÍFICI	\$1,611,932.00	\$12,720.00	\$0.00	\$0.00	\$0.00	\$0.00	\$0.00	\$0.00	\$0.00	\$0.00	\$0.00	\$0.00	\$0.00	\$12,720.00	\$1,599,212.00
3310 Servicios legales, de contabilidad, auditoría	\$125,280.00	\$0.00	\$0.00	\$0.00	\$0.00	\$0.00	\$0.00	\$0.00	\$0.00	\$0.00	\$0.00	\$0.00	\$0.00	\$0.00	\$125,280.00
3311 Servicios legales, de contabilidad, auditoría	\$125,280.00	\$0.00	\$0.00	\$0.00	\$0.00	\$0.00	\$0.00	\$0.00	\$0.00	\$0.00	\$0.00	\$0.00	\$0.00	\$0.00	\$125,280.00
3330 Servicios de consultoría administrativa, proc	\$153,120.00	\$0.00	\$0.00	\$0.00	\$0.00	\$0.00	\$0.00	\$0.00	\$0.00	\$0.00	\$0.00	\$0.00	\$0.00	\$0.00	\$153,120.00
3331 Servicios de consultoría administrativa y cie	\$153,120.00	\$0.00	\$0.00	\$0.00	\$0.00	\$0.00	\$0.00	\$0.00	\$0.00	\$0.00	\$0.00	\$0.00	\$0.00	\$0.00	\$153,120.00
3360 Servicios de apoyo administrativo, traducció	\$1,317,532.00	\$0.00	\$0.00	\$0.00	\$0.00	\$0.00	\$0.00	\$0.00	\$0.00	\$0.00	\$0.00	\$0.00	\$0.00	\$0.00	\$1,317,532.00
3361 Servicios de apoyo administrativo y secreta	\$1,317,532.00	\$0.00	\$0.00	\$0.00	\$0.00	\$0.00	\$0.00	\$0.00	\$0.00	\$0.00	\$0.00	\$0.00	\$0.00	\$0.00	\$1,317,532.00
3380 Servicios de vigilancia	\$16,000.00	\$12,720.00	\$0.00	\$0.00	\$0.00	\$0.00	\$0.00	\$0.00	\$0.00	\$0.00	\$0.00	\$0.00	\$0.00	\$12,720.00	\$3,280.00
3381 Servicios de vigilancia	\$16,000.00	\$12,720.00	\$0.00	\$0.00	\$0.00	\$0.00	\$0.00	\$0.00	\$0.00	\$0.00	\$0.00	\$0.00	\$0.00	\$12,720.00	\$3,280.00
3400 SERVICIOS FINANCIEROS, BANCARIOS Y	\$79,809.00	\$116.00	\$116.00	\$116.00	\$116.00	\$116.00	\$0.00	\$0.00	\$0.00	\$0.00	\$0.00	\$0.00	\$0.00	\$580.00	\$79,229.00
3410 Servicios financieros y bancarios	\$2,400.00	\$116.00	\$116.00	\$116.00	\$116.00	\$116.00	\$0.00	\$0.00	\$0.00	\$0.00	\$0.00	\$0.00	\$0.00	\$580.00	\$1,820.00
3411 Servicios financieros y bancarios	\$2,400.00	\$116.00	\$116.00	\$116.00	\$116.00	\$116.00	\$0.00	\$0.00	\$0.00	\$0.00	\$0.00	\$0.00	\$0.00	\$580.00	\$1,820.00
3450 Seguro de bienes patrimoniales	\$77,409.00	\$0.00	\$0.00	\$0.00	\$0.00	\$0.00	\$0.00	\$0.00	\$0.00	\$0.00	\$0.00	\$0.00	\$0.00	\$0.00	\$77,409.00
3451 Seguro de bienes patrimoniales	\$77,409.00	\$0.00	\$0.00	\$0.00	\$0.00	\$0.00	\$0.00	\$0.00	\$0.00	\$0.00	\$0.00	\$0.00	\$0.00	\$0.00	\$77,409.00
3500 SERVICIOS DE INSTALACIÓN, REPARACI	\$262,659.00	\$0.00	\$0.00	\$0.00	\$0.00	\$38,348.63	\$0.00	\$0.00	\$0.00	\$0.00	\$0.00	\$0.00	\$0.00	\$38,348.63	\$224,310.37
3510 Conservación y mantenimiento menor de in	\$21,099.00	\$0.00	\$0.00	\$0.00	\$0.00	\$0.00	\$0.00	\$0.00	\$0.00	\$0.00	\$0.00	\$0.00	\$0.00	\$0.00	\$21,099.00
3511 Conservación y mantenimiento menor de in	\$21,099.00	\$0.00	\$0.00	\$0.00	\$0.00	\$0.00	\$0.00	\$0.00	\$0.00	\$0.00	\$0.00	\$0.00	\$0.00	\$0.00	\$21,099.00
3520 Instalación, reparación y mantenimiento de	\$740.00	\$0.00	\$0.00	\$0.00	\$0.00	\$740.00	\$0.00	\$0.00	\$0.00	\$0.00	\$0.00	\$0.00	\$0.00	\$740.00	\$0.00
3521 Instalación, reparación y mantenimiento de	\$740.00	\$0.00	\$0.00	\$0.00	\$0.00	\$740.00	\$0.00	\$0.00	\$0.00	\$0.00	\$0.00	\$0.00	\$0.00	\$740.00	\$0.00
3530 Instalación, reparación y mantenimiento de	\$18,260.00	\$0.00	\$0.00	\$0.00	\$0.00	\$5,911.36	\$0.00	\$0.00	\$0.00	\$0.00	\$0.00	\$0.00	\$0.00	\$5,911.36	\$12,348.64





Usr: 01  
Rep: rptAnaliticoPresupuestoEgresos\_PY\_FF

**CONSEJO POTOSINO DE CIENCIA Y TECNOLOGIA (COPOCYT)**  
**SAN LUIS POTOSI**  
**Analitico Mensual de Egresos Devengados por Fuente de Financiamiento al 31/may./2022**  
**(Cuentas con Movimientos)**  
**(Cifras en pesos y centavos)**

Fecha y hora de Impresión | 06/jun./2022  
05:15 p. m.

Objeto del Gasto	Presupuesto Vigente	Ene	Feb	Mar	Abr	May	Jun	Jul	Ago	Sep	Oct	Nov	Dic	Total	Diferencia (Vigente - Total)
3531 Instalación, reparación y mantenimiento de	\$18,260.00	\$0.00	\$0.00	\$0.00	\$0.00	\$5,911.36	\$0.00	\$0.00	\$0.00	\$0.00	\$0.00	\$0.00	\$0.00	\$5,911.36	\$12,348.64
3550 Reparación y mantenimiento de equipo de t	\$26,000.00	\$0.00	\$0.00	\$0.00	\$0.00	\$9,110.00	\$0.00	\$0.00	\$0.00	\$0.00	\$0.00	\$0.00	\$0.00	\$9,110.00	\$16,890.00
3551 Reparación y mantenimiento de equipo de t	\$26,000.00	\$0.00	\$0.00	\$0.00	\$0.00	\$9,110.00	\$0.00	\$0.00	\$0.00	\$0.00	\$0.00	\$0.00	\$0.00	\$9,110.00	\$16,890.00
3580 Servicios de limpieza y manejo de desecho:	\$146,160.00	\$0.00	\$0.00	\$0.00	\$0.00	\$18,911.23	\$0.00	\$0.00	\$0.00	\$0.00	\$0.00	\$0.00	\$0.00	\$18,911.23	\$127,248.77
3581 Servicios de limpieza y manejo de desecho:	\$146,160.00	\$0.00	\$0.00	\$0.00	\$0.00	\$18,911.23	\$0.00	\$0.00	\$0.00	\$0.00	\$0.00	\$0.00	\$0.00	\$18,911.23	\$127,248.77
3590 Servicios de jardinería y fumigación	\$50,400.00	\$0.00	\$0.00	\$0.00	\$0.00	\$3,676.04	\$0.00	\$0.00	\$0.00	\$0.00	\$0.00	\$0.00	\$0.00	\$3,676.04	\$46,723.96
3591 Servicios de jardinería y fumigación	\$50,400.00	\$0.00	\$0.00	\$0.00	\$0.00	\$3,676.04	\$0.00	\$0.00	\$0.00	\$0.00	\$0.00	\$0.00	\$0.00	\$3,676.04	\$46,723.96
<b>3600 SERVICIOS DE COMUNICACIÓN SOCIAL</b>	<b>\$20,000.00</b>	<b>\$0.00</b>	<b>\$0.00</b>	<b>\$0.00</b>	<b>\$20,000.00</b>	<b>\$0.00</b>	<b>\$0.00</b>	<b>\$0.00</b>	<b>\$0.00</b>	<b>\$0.00</b>	<b>\$0.00</b>	<b>\$0.00</b>	<b>\$0.00</b>	<b>\$20,000.00</b>	<b>\$0.00</b>
3610 Difusión por radio, televisión y otros medios	\$20,000.00	\$0.00	\$0.00	\$0.00	\$20,000.00	\$0.00	\$0.00	\$0.00	\$0.00	\$0.00	\$0.00	\$0.00	\$0.00	\$20,000.00	\$0.00
3611 Difusión por radio, televisión y otros medios	\$20,000.00	\$0.00	\$0.00	\$0.00	\$20,000.00	\$0.00	\$0.00	\$0.00	\$0.00	\$0.00	\$0.00	\$0.00	\$0.00	\$20,000.00	\$0.00
<b>3700 Servicios de traslados y viáticos</b>	<b>\$72,000.00</b>	<b>\$0.00</b>	<b>\$0.00</b>	<b>\$0.00</b>	<b>\$0.00</b>	<b>\$5,355.00</b>	<b>\$0.00</b>	<b>\$0.00</b>	<b>\$0.00</b>	<b>\$0.00</b>	<b>\$0.00</b>	<b>\$0.00</b>	<b>\$0.00</b>	<b>\$5,355.00</b>	<b>\$66,645.00</b>
3720 Pasajes terrestres	\$12,000.00	\$0.00	\$0.00	\$0.00	\$0.00	\$0.00	\$0.00	\$0.00	\$0.00	\$0.00	\$0.00	\$0.00	\$0.00	\$0.00	\$12,000.00
3721 Pasajes terrestres nacionales	\$12,000.00	\$0.00	\$0.00	\$0.00	\$0.00	\$0.00	\$0.00	\$0.00	\$0.00	\$0.00	\$0.00	\$0.00	\$0.00	\$0.00	\$12,000.00
3750 Viáticos en el país	\$60,000.00	\$0.00	\$0.00	\$0.00	\$0.00	\$5,355.00	\$0.00	\$0.00	\$0.00	\$0.00	\$0.00	\$0.00	\$0.00	\$5,355.00	\$54,645.00
3751 Viáticos en el país	\$60,000.00	\$0.00	\$0.00	\$0.00	\$0.00	\$5,355.00	\$0.00	\$0.00	\$0.00	\$0.00	\$0.00	\$0.00	\$0.00	\$5,355.00	\$54,645.00
<b>3800 SERVICIOS OFICIALES</b>	<b>\$30,000.00</b>	<b>\$0.00</b>	<b>\$0.00</b>	<b>\$0.00</b>	<b>\$0.00</b>	<b>\$0.00</b>	<b>\$0.00</b>	<b>\$0.00</b>	<b>\$0.00</b>	<b>\$0.00</b>	<b>\$0.00</b>	<b>\$0.00</b>	<b>\$0.00</b>	<b>\$0.00</b>	<b>\$30,000.00</b>
3830 Congresos y convenciones	\$30,000.00	\$0.00	\$0.00	\$0.00	\$0.00	\$0.00	\$0.00	\$0.00	\$0.00	\$0.00	\$0.00	\$0.00	\$0.00	\$0.00	\$30,000.00
3831 Congresos y convenciones	\$30,000.00	\$0.00	\$0.00	\$0.00	\$0.00	\$0.00	\$0.00	\$0.00	\$0.00	\$0.00	\$0.00	\$0.00	\$0.00	\$0.00	\$30,000.00
<b>3900 OTROS SERVICIOS GENERALES</b>	<b>\$187,224.00</b>	<b>\$12,338.00</b>	<b>\$12,338.00</b>	<b>\$9,896.00</b>	<b>\$14,814.00</b>	<b>\$20,522.00</b>	<b>\$0.00</b>	<b>\$0.00</b>	<b>\$0.00</b>	<b>\$0.00</b>	<b>\$0.00</b>	<b>\$0.00</b>	<b>\$0.00</b>	<b>\$69,908.00</b>	<b>\$117,316.00</b>
3920 Impuestos y derechos	\$10,000.00	\$0.00	\$0.00	\$0.00	\$0.00	\$4,764.00	\$0.00	\$0.00	\$0.00	\$0.00	\$0.00	\$0.00	\$0.00	\$4,764.00	\$5,236.00
3921 Impuestos y derechos	\$10,000.00	\$0.00	\$0.00	\$0.00	\$0.00	\$4,764.00	\$0.00	\$0.00	\$0.00	\$0.00	\$0.00	\$0.00	\$0.00	\$4,764.00	\$5,236.00
3940 Sentencias y resoluciones judiciales	\$8,078.00	\$0.00	\$0.00	\$0.00	\$7,522.00	\$371.00	\$0.00	\$0.00	\$0.00	\$0.00	\$0.00	\$0.00	\$0.00	\$7,893.00	\$185.00
3941 Sentencias y resoluciones por autoridad cor	\$8,078.00	\$0.00	\$0.00	\$0.00	\$7,522.00	\$371.00	\$0.00	\$0.00	\$0.00	\$0.00	\$0.00	\$0.00	\$0.00	\$7,893.00	\$185.00
3980 Impuesto sobre nóminas y otros que se deri	\$169,146.00	\$12,338.00	\$12,338.00	\$9,896.00	\$7,292.00	\$15,387.00	\$0.00	\$0.00	\$0.00	\$0.00	\$0.00	\$0.00	\$0.00	\$57,251.00	\$111,895.00
3981 Impuesto sobre nóminas (2%)	\$169,146.00	\$12,338.00	\$12,338.00	\$9,896.00	\$7,292.00	\$15,387.00	\$0.00	\$0.00	\$0.00	\$0.00	\$0.00	\$0.00	\$0.00	\$57,251.00	\$111,895.00
<b>TRANSFERENCIAS DE GOBIER</b>	<b>\$10,015,054.00</b>	<b>\$494,625.31</b>	<b>\$486,061.80</b>	<b>\$399,026.98</b>	<b>\$334,114.83</b>	<b>\$648,806.16</b>	<b>\$0.00</b>	<b>\$0.00</b>	<b>\$0.00</b>	<b>\$0.00</b>	<b>\$0.00</b>	<b>\$0.00</b>	<b>\$0.00</b>	<b>\$2,362,635.08</b>	<b>\$7,652,418.92</b>
<b>F110 CONVOCATORIA 2021-01 UASLP AGUAS 4.0: PLATAFORMA loT</b>															
<b>143 FIDEICOMISO 23871</b>															
<b>6000 INVERSIÓN PÚBLICA</b>	<b>\$418,026.00</b>	<b>\$0.00</b>	<b>\$0.00</b>	<b>\$0.00</b>	<b>\$0.00</b>	<b>\$168,763.00</b>	<b>\$0.00</b>	<b>\$0.00</b>	<b>\$0.00</b>	<b>\$0.00</b>	<b>\$0.00</b>	<b>\$0.00</b>	<b>\$0.00</b>	<b>\$168,763.00</b>	<b>\$249,263.00</b>
<b>6300 PROYECTOS PRODUCTIVOS Y ACCIONES</b>	<b>\$418,026.00</b>	<b>\$0.00</b>	<b>\$0.00</b>	<b>\$0.00</b>	<b>\$0.00</b>	<b>\$168,763.00</b>	<b>\$0.00</b>	<b>\$0.00</b>	<b>\$0.00</b>	<b>\$0.00</b>	<b>\$0.00</b>	<b>\$0.00</b>	<b>\$0.00</b>	<b>\$168,763.00</b>	<b>\$249,263.00</b>
6320 Ejecución de proyectos productivos no inclu	\$418,026.00	\$0.00	\$0.00	\$0.00	\$0.00	\$168,763.00	\$0.00	\$0.00	\$0.00	\$0.00	\$0.00	\$0.00	\$0.00	\$168,763.00	\$249,263.00
6321 Ejecución de otros proyectos productivos no	\$418,026.00	\$0.00	\$0.00	\$0.00	\$0.00	\$168,763.00	\$0.00	\$0.00	\$0.00	\$0.00	\$0.00	\$0.00	\$0.00	\$168,763.00	\$249,263.00
<b>FIDEICOMISO 23871</b>	<b>\$418,026.00</b>	<b>\$0.00</b>	<b>\$0.00</b>	<b>\$0.00</b>	<b>\$0.00</b>	<b>\$168,763.00</b>	<b>\$0.00</b>	<b>\$0.00</b>	<b>\$0.00</b>	<b>\$0.00</b>	<b>\$0.00</b>	<b>\$0.00</b>	<b>\$0.00</b>	<b>\$168,763.00</b>	<b>\$249,263.00</b>
<b>F112 CONVOCATORIA 2021-01 UASLP DESARROLLO Y OPTIMIZACION DE DISPOSITIVOS FOTOVOLTAICOS</b>															
<b>6000 INVERSIÓN PÚBLICA</b>	<b>\$181,468.00</b>	<b>\$0.00</b>	<b>\$0.00</b>	<b>\$0.00</b>	<b>\$119,134.00</b>	<b>\$0.00</b>	<b>\$0.00</b>	<b>\$0.00</b>	<b>\$0.00</b>	<b>\$0.00</b>	<b>\$0.00</b>	<b>\$0.00</b>	<b>\$0.00</b>	<b>\$119,134.00</b>	<b>\$62,334.00</b>
<b>6300 PROYECTOS PRODUCTIVOS Y ACCIONES</b>	<b>\$181,468.00</b>	<b>\$0.00</b>	<b>\$0.00</b>	<b>\$0.00</b>	<b>\$119,134.00</b>	<b>\$0.00</b>	<b>\$0.00</b>	<b>\$0.00</b>	<b>\$0.00</b>	<b>\$0.00</b>	<b>\$0.00</b>	<b>\$0.00</b>	<b>\$0.00</b>	<b>\$119,134.00</b>	<b>\$62,334.00</b>



Usr: 01  
Rep: rptAnaliticoPresupuestoEgresos\_PY\_FF

**CONSEJO POTOSINO DE CIENCIA Y TECNOLOGIA (COPOCYT)**  
**SAN LUIS POTOSI**  
**Analitico Mensual de Egresos Devengados por Fuente de Financiamiento al 31/may./2022**  
**(Cuentas con Movimientos)**  
**(Cifras en pesos y centavos)**

Fecha y hora de Impresión | 06/jun./2022  
05:15 p. m.

Objeto del Gasto	Presupuesto Vigente	Ene	Feb	Mar	Abr	May	Jun	Jul	Ago	Sep	Oct	Nov	Dic	Total	Diferencia (Vigente - Total)
6320 Ejecucion de proyectos productivos no inclu	\$181,468.00	\$0.00	\$0.00	\$0.00	\$119,134.00	\$0.00	\$0.00	\$0.00	\$0.00	\$0.00	\$0.00	\$0.00	\$0.00	\$119,134.00	\$62,334.00
6321 Ejecucion de otros proyectos productivos nc	\$181,468.00	\$0.00	\$0.00	\$0.00	\$119,134.00	\$0.00	\$0.00	\$0.00	\$0.00	\$0.00	\$0.00	\$0.00	\$0.00	\$119,134.00	\$62,334.00
<b>FIDEICOMISO 23871</b>	<b>\$181,468.00</b>	<b>\$0.00</b>	<b>\$0.00</b>	<b>\$0.00</b>	<b>\$119,134.00</b>	<b>\$0.00</b>	<b>\$0.00</b>	<b>\$0.00</b>	<b>\$0.00</b>	<b>\$0.00</b>	<b>\$0.00</b>	<b>\$0.00</b>	<b>\$0.00</b>	<b>\$119,134.00</b>	<b>\$62,334.00</b>
<b>FI13 CONVOCATORIA 2021-01 CIATEQ OPTIMIZACION DE PARÁMETROS EN PROCESOS DE MOLDEO</b>															
6000 INVERSIÓN PÚBLICA	\$170,000.00	\$0.00	\$0.00	\$84,758.00	\$0.00	\$0.00	\$0.00	\$0.00	\$0.00	\$0.00	\$0.00	\$0.00	\$0.00	\$84,758.00	\$85,242.00
6300 PROYECTOS PRODUCTIVOS Y ACCIONES	\$170,000.00	\$0.00	\$0.00	\$84,758.00	\$0.00	\$0.00	\$0.00	\$0.00	\$0.00	\$0.00	\$0.00	\$0.00	\$0.00	\$84,758.00	\$85,242.00
6320 Ejecucion de proyectos productivos no inclu	\$170,000.00	\$0.00	\$0.00	\$84,758.00	\$0.00	\$0.00	\$0.00	\$0.00	\$0.00	\$0.00	\$0.00	\$0.00	\$0.00	\$84,758.00	\$85,242.00
6321 Ejecucion de otros proyectos productivos nc	\$170,000.00	\$0.00	\$0.00	\$84,758.00	\$0.00	\$0.00	\$0.00	\$0.00	\$0.00	\$0.00	\$0.00	\$0.00	\$0.00	\$84,758.00	\$85,242.00
<b>FIDEICOMISO 23871</b>	<b>\$170,000.00</b>	<b>\$0.00</b>	<b>\$0.00</b>	<b>\$84,758.00</b>	<b>\$0.00</b>	<b>\$0.00</b>	<b>\$0.00</b>	<b>\$0.00</b>	<b>\$0.00</b>	<b>\$0.00</b>	<b>\$0.00</b>	<b>\$0.00</b>	<b>\$0.00</b>	<b>\$84,758.00</b>	<b>\$85,242.00</b>
<b>FI14 CONVOCATORIA 2021-01 IPICYT AMARANTO CULTIVO CON ALTO POTENCIAL NUTRICIONAL</b>															
6000 INVERSIÓN PÚBLICA	\$34,847.60	\$0.00	\$0.00	\$0.00	\$34,847.60	\$0.00	\$0.00	\$0.00	\$0.00	\$0.00	\$0.00	\$0.00	\$0.00	\$34,847.60	\$0.00
6300 PROYECTOS PRODUCTIVOS Y ACCIONES	\$34,847.60	\$0.00	\$0.00	\$0.00	\$34,847.60	\$0.00	\$0.00	\$0.00	\$0.00	\$0.00	\$0.00	\$0.00	\$0.00	\$34,847.60	\$0.00
6320 Ejecucion de proyectos productivos no inclu	\$34,847.60	\$0.00	\$0.00	\$0.00	\$34,847.60	\$0.00	\$0.00	\$0.00	\$0.00	\$0.00	\$0.00	\$0.00	\$0.00	\$34,847.60	\$0.00
6321 Ejecucion de otros proyectos productivos nc	\$34,847.60	\$0.00	\$0.00	\$0.00	\$34,847.60	\$0.00	\$0.00	\$0.00	\$0.00	\$0.00	\$0.00	\$0.00	\$0.00	\$34,847.60	\$0.00
<b>FIDEICOMISO 23871</b>	<b>\$34,847.60</b>	<b>\$0.00</b>	<b>\$0.00</b>	<b>\$0.00</b>	<b>\$34,847.60</b>	<b>\$0.00</b>	<b>\$0.00</b>	<b>\$0.00</b>	<b>\$0.00</b>	<b>\$0.00</b>	<b>\$0.00</b>	<b>\$0.00</b>	<b>\$0.00</b>	<b>\$34,847.60</b>	<b>\$0.00</b>
<b>FI15 CONVOCATORIA 2021-01 IPICYT USO DE MICROORGANISMOS BENÉFICOS PARA EL MEJORAMIENTO DE</b>															
6000 INVERSIÓN PÚBLICA	\$358,573.00	\$0.00	\$0.00	\$358,573.00	\$0.00	\$0.00	\$0.00	\$0.00	\$0.00	\$0.00	\$0.00	\$0.00	\$0.00	\$358,573.00	\$0.00
6300 PROYECTOS PRODUCTIVOS Y ACCIONES	\$358,573.00	\$0.00	\$0.00	\$358,573.00	\$0.00	\$0.00	\$0.00	\$0.00	\$0.00	\$0.00	\$0.00	\$0.00	\$0.00	\$358,573.00	\$0.00
6320 Ejecucion de proyectos productivos no inclu	\$358,573.00	\$0.00	\$0.00	\$358,573.00	\$0.00	\$0.00	\$0.00	\$0.00	\$0.00	\$0.00	\$0.00	\$0.00	\$0.00	\$358,573.00	\$0.00
6321 Ejecucion de otros proyectos productivos nc	\$358,573.00	\$0.00	\$0.00	\$358,573.00	\$0.00	\$0.00	\$0.00	\$0.00	\$0.00	\$0.00	\$0.00	\$0.00	\$0.00	\$358,573.00	\$0.00
<b>FIDEICOMISO 23871</b>	<b>\$358,573.00</b>	<b>\$0.00</b>	<b>\$0.00</b>	<b>\$358,573.00</b>	<b>\$0.00</b>	<b>\$0.00</b>	<b>\$0.00</b>	<b>\$0.00</b>	<b>\$0.00</b>	<b>\$0.00</b>	<b>\$0.00</b>	<b>\$0.00</b>	<b>\$0.00</b>	<b>\$358,573.00</b>	<b>\$0.00</b>
<b>FI16 CONVOCATORIA 2021-01 UASLP STORYBOOKS MEXICO, CUENTOS DIGITALES</b>															
6000 INVERSIÓN PÚBLICA	\$321,000.00	\$0.00	\$0.00	\$0.00	\$0.00	\$0.00	\$0.00	\$0.00	\$0.00	\$0.00	\$0.00	\$0.00	\$0.00	\$0.00	\$321,000.00
6300 PROYECTOS PRODUCTIVOS Y ACCIONES	\$321,000.00	\$0.00	\$0.00	\$0.00	\$0.00	\$0.00	\$0.00	\$0.00	\$0.00	\$0.00	\$0.00	\$0.00	\$0.00	\$0.00	\$321,000.00
6320 Ejecucion de proyectos productivos no inclu	\$321,000.00	\$0.00	\$0.00	\$0.00	\$0.00	\$0.00	\$0.00	\$0.00	\$0.00	\$0.00	\$0.00	\$0.00	\$0.00	\$0.00	\$321,000.00
6321 Ejecucion de otros proyectos productivos nc	\$321,000.00	\$0.00	\$0.00	\$0.00	\$0.00	\$0.00	\$0.00	\$0.00	\$0.00	\$0.00	\$0.00	\$0.00	\$0.00	\$0.00	\$321,000.00
<b>FIDEICOMISO 23871</b>	<b>\$321,000.00</b>	<b>\$0.00</b>	<b>\$0.00</b>	<b>\$0.00</b>	<b>\$0.00</b>	<b>\$0.00</b>	<b>\$0.00</b>	<b>\$0.00</b>	<b>\$0.00</b>	<b>\$0.00</b>	<b>\$0.00</b>	<b>\$0.00</b>	<b>\$0.00</b>	<b>\$0.00</b>	<b>\$321,000.00</b>
<b>FI17 CONVOCATORIA 2021-01 UASLP BIODISPONIBILIDAD Y BIODEGRADACION DE HERBICIDAS Y PESTICIDA</b>															
6000 INVERSIÓN PÚBLICA	\$505,000.00	\$0.00	\$0.00	\$0.00	\$378,000.00	\$0.00	\$0.00	\$0.00	\$0.00	\$0.00	\$0.00	\$0.00	\$0.00	\$378,000.00	\$127,000.00
6300 PROYECTOS PRODUCTIVOS Y ACCIONES	\$505,000.00	\$0.00	\$0.00	\$0.00	\$378,000.00	\$0.00	\$0.00	\$0.00	\$0.00	\$0.00	\$0.00	\$0.00	\$0.00	\$378,000.00	\$127,000.00
6320 Ejecucion de proyectos productivos no inclu	\$505,000.00	\$0.00	\$0.00	\$0.00	\$378,000.00	\$0.00	\$0.00	\$0.00	\$0.00	\$0.00	\$0.00	\$0.00	\$0.00	\$378,000.00	\$127,000.00
6321 Ejecucion de otros proyectos productivos nc	\$505,000.00	\$0.00	\$0.00	\$0.00	\$378,000.00	\$0.00	\$0.00	\$0.00	\$0.00	\$0.00	\$0.00	\$0.00	\$0.00	\$378,000.00	\$127,000.00
<b>FIDEICOMISO 23871</b>	<b>\$505,000.00</b>	<b>\$0.00</b>	<b>\$0.00</b>	<b>\$0.00</b>	<b>\$378,000.00</b>	<b>\$0.00</b>	<b>\$0.00</b>	<b>\$0.00</b>	<b>\$0.00</b>	<b>\$0.00</b>	<b>\$0.00</b>	<b>\$0.00</b>	<b>\$0.00</b>	<b>\$378,000.00</b>	<b>\$127,000.00</b>



Usr: 01  
Rep: rptAnaliticoPresupuestoEgresos\_PY\_FF

**CONSEJO POTOSINO DE CIENCIA Y TECNOLOGIA (COPOCYT)**  
**SAN LUIS POTOSI**  
**Análítico Mensual de Egresos Devengados por Fuente de Financiamiento al 31/may./2022**  
**(Cuentas con Movimientos)**  
**(Cifras en pesos y centavos)**

Fecha y hora de Impresión | 06/jun./2022  
05:15 p. m.

Objeto del Gasto	Presupuesto Vigente	Ene	Feb	Mar	Abr	May	Jun	Jul	Ago	Sep	Oct	Nov	Dic	Total	Diferencia (Vigente - Total)
<b>FI18 CONVOCATORIA 2021-01 MUSEO FCO COSSIO LA CULTURA HUASTECA DE SAN LUIS POTOSI</b>															
6000	INVERSIÓN PÚBLICA	\$54,500.00	\$0.00	\$0.00	\$0.00	\$0.00	\$0.00	\$0.00	\$0.00	\$0.00	\$0.00	\$0.00	\$0.00	\$0.00	\$54,500.00
6300	PROYECTOS PRODUCTIVOS Y ACCIONES	\$54,500.00	\$0.00	\$0.00	\$0.00	\$0.00	\$0.00	\$0.00	\$0.00	\$0.00	\$0.00	\$0.00	\$0.00	\$0.00	\$54,500.00
6320	Ejecución de proyectos productivos no inclu	\$54,500.00	\$0.00	\$0.00	\$0.00	\$0.00	\$0.00	\$0.00	\$0.00	\$0.00	\$0.00	\$0.00	\$0.00	\$0.00	\$54,500.00
6321	Ejecución de otros proyectos productivos no inclu	\$54,500.00	\$0.00	\$0.00	\$0.00	\$0.00	\$0.00	\$0.00	\$0.00	\$0.00	\$0.00	\$0.00	\$0.00	\$0.00	\$54,500.00
	<b>FIDEICOMISO 23871</b>	<b>\$54,500.00</b>	<b>\$0.00</b>	<b>\$0.00</b>	<b>\$0.00</b>	<b>\$0.00</b>	<b>\$0.00</b>	<b>\$0.00</b>	<b>\$0.00</b>	<b>\$0.00</b>	<b>\$0.00</b>	<b>\$0.00</b>	<b>\$0.00</b>	<b>\$0.00</b>	<b>\$54,500.00</b>
<b>FI19 CONVOCATORIA 2021-01 UASLP DETERMINACION DE GRAVEDAD ABSOLUTA LOCAL</b>															
6000	INVERSIÓN PÚBLICA	\$288,970.09	\$0.00	\$0.00	\$0.00	\$0.00	\$0.00	\$0.00	\$0.00	\$0.00	\$0.00	\$0.00	\$0.00	\$0.00	\$288,970.09
6300	PROYECTOS PRODUCTIVOS Y ACCIONES	\$288,970.09	\$0.00	\$0.00	\$0.00	\$0.00	\$0.00	\$0.00	\$0.00	\$0.00	\$0.00	\$0.00	\$0.00	\$0.00	\$288,970.09
6320	Ejecución de proyectos productivos no inclu	\$288,970.09	\$0.00	\$0.00	\$0.00	\$0.00	\$0.00	\$0.00	\$0.00	\$0.00	\$0.00	\$0.00	\$0.00	\$0.00	\$288,970.09
6321	Ejecución de otros proyectos productivos no inclu	\$288,970.09	\$0.00	\$0.00	\$0.00	\$0.00	\$0.00	\$0.00	\$0.00	\$0.00	\$0.00	\$0.00	\$0.00	\$0.00	\$288,970.09
	<b>FIDEICOMISO 23871</b>	<b>\$288,970.09</b>	<b>\$0.00</b>	<b>\$0.00</b>	<b>\$0.00</b>	<b>\$0.00</b>	<b>\$0.00</b>	<b>\$0.00</b>	<b>\$0.00</b>	<b>\$0.00</b>	<b>\$0.00</b>	<b>\$0.00</b>	<b>\$0.00</b>	<b>\$0.00</b>	<b>\$288,970.09</b>
<b>FI20 CONVOCATORIA 2021-01 UASLP PROGRAMA ESTATAL DE MANEJO DE RESIDUOS MINEROS ABANDONADOS</b>															
6000	INVERSIÓN PÚBLICA	\$499,200.00	\$0.00	\$0.00	\$0.00	\$360,600.00	\$0.00	\$0.00	\$0.00	\$0.00	\$0.00	\$0.00	\$0.00	\$360,600.00	\$138,600.00
6300	PROYECTOS PRODUCTIVOS Y ACCIONES	\$499,200.00	\$0.00	\$0.00	\$0.00	\$360,600.00	\$0.00	\$0.00	\$0.00	\$0.00	\$0.00	\$0.00	\$0.00	\$360,600.00	\$138,600.00
6320	Ejecución de proyectos productivos no inclu	\$499,200.00	\$0.00	\$0.00	\$0.00	\$360,600.00	\$0.00	\$0.00	\$0.00	\$0.00	\$0.00	\$0.00	\$0.00	\$360,600.00	\$138,600.00
6321	Ejecución de otros proyectos productivos no inclu	\$499,200.00	\$0.00	\$0.00	\$0.00	\$360,600.00	\$0.00	\$0.00	\$0.00	\$0.00	\$0.00	\$0.00	\$0.00	\$360,600.00	\$138,600.00
	<b>FIDEICOMISO 23871</b>	<b>\$499,200.00</b>	<b>\$0.00</b>	<b>\$0.00</b>	<b>\$0.00</b>	<b>\$360,600.00</b>	<b>\$0.00</b>	<b>\$0.00</b>	<b>\$0.00</b>	<b>\$0.00</b>	<b>\$0.00</b>	<b>\$0.00</b>	<b>\$0.00</b>	<b>\$360,600.00</b>	<b>\$138,600.00</b>
<b>FI21 CONVOCATORIA 2021-01 2o CORTE IPICYT MEJORA DE LA CALIDAD DEL AGUA</b>															
6000	INVERSIÓN PÚBLICA	\$356,000.00	\$0.00	\$0.00	\$0.00	\$0.00	\$0.00	\$0.00	\$0.00	\$0.00	\$0.00	\$0.00	\$0.00	\$0.00	\$356,000.00
6300	PROYECTOS PRODUCTIVOS Y ACCIONES	\$356,000.00	\$0.00	\$0.00	\$0.00	\$0.00	\$0.00	\$0.00	\$0.00	\$0.00	\$0.00	\$0.00	\$0.00	\$0.00	\$356,000.00
6320	Ejecución de proyectos productivos no inclu	\$356,000.00	\$0.00	\$0.00	\$0.00	\$0.00	\$0.00	\$0.00	\$0.00	\$0.00	\$0.00	\$0.00	\$0.00	\$0.00	\$356,000.00
6321	Ejecución de otros proyectos productivos no inclu	\$356,000.00	\$0.00	\$0.00	\$0.00	\$0.00	\$0.00	\$0.00	\$0.00	\$0.00	\$0.00	\$0.00	\$0.00	\$0.00	\$356,000.00
	<b>FIDEICOMISO 23871</b>	<b>\$356,000.00</b>	<b>\$0.00</b>	<b>\$0.00</b>	<b>\$0.00</b>	<b>\$0.00</b>	<b>\$0.00</b>	<b>\$0.00</b>	<b>\$0.00</b>	<b>\$0.00</b>	<b>\$0.00</b>	<b>\$0.00</b>	<b>\$0.00</b>	<b>\$0.00</b>	<b>\$356,000.00</b>
<b>FID1 FIDEICOMISO 23871</b>															
3000	SERVICIOS GENERALES	\$126,867.00	\$7,382.25	\$7,382.25	\$295.80	\$15,060.30	\$45,859.45	\$0.00	\$0.00	\$0.00	\$0.00	\$0.00	\$0.00	\$75,980.05	\$50,886.95
3300	SERVICIOS PROFESIONALES, CIENTÍFICOS Y TECNOLÓGICOS	\$38,280.00	\$0.00	\$0.00	\$0.00	\$0.00	\$38,280.00	\$0.00	\$0.00	\$0.00	\$0.00	\$0.00	\$0.00	\$38,280.00	\$0.00
3330	Servicios de consultoría administrativa, proce	\$38,280.00	\$0.00	\$0.00	\$0.00	\$0.00	\$38,280.00	\$0.00	\$0.00	\$0.00	\$0.00	\$0.00	\$0.00	\$38,280.00	\$0.00
3332	SERVICIOS EN TECNOLOGÍAS DE LA INFORMACIÓN	\$38,280.00	\$0.00	\$0.00	\$0.00	\$0.00	\$38,280.00	\$0.00	\$0.00	\$0.00	\$0.00	\$0.00	\$0.00	\$38,280.00	\$0.00
3400	SERVICIOS FINANCIEROS, BANCARIOS Y DE SEGUROS	\$88,587.00	\$7,382.25	\$7,382.25	\$295.80	\$15,060.30	\$7,579.45	\$0.00	\$0.00	\$0.00	\$0.00	\$0.00	\$0.00	\$37,700.05	\$50,886.95
3410	Servicios financieros y bancarios	\$88,587.00	\$7,382.25	\$7,382.25	\$295.80	\$15,060.30	\$7,579.45	\$0.00	\$0.00	\$0.00	\$0.00	\$0.00	\$0.00	\$37,700.05	\$50,886.95
3411	Servicios financieros y bancarios	\$88,587.00	\$7,382.25	\$7,382.25	\$295.80	\$15,060.30	\$7,579.45	\$0.00	\$0.00	\$0.00	\$0.00	\$0.00	\$0.00	\$37,700.05	\$50,886.95
	<b>FIDEICOMISO 23871</b>	<b>\$126,867.00</b>	<b>\$7,382.25</b>	<b>\$7,382.25</b>	<b>\$295.80</b>	<b>\$15,060.30</b>	<b>\$45,859.45</b>	<b>\$0.00</b>	<b>\$0.00</b>	<b>\$0.00</b>	<b>\$0.00</b>	<b>\$0.00</b>	<b>\$0.00</b>	<b>\$75,980.05</b>	<b>\$50,886.95</b>



Usr: 01  
Rep: rptAnaliticoPresupuestoEgresos\_PY\_FF

**CONSEJO POTOSINO DE CIENCIA Y TECNOLOGIA (COPOCYT)**  
**SAN LUIS POTOSI**  
**Analitico Mensual de Egresos Devengados por Fuente de Financiamiento al 31/may./2022**  
**(Cuentas con Movimientos)**  
**(Cifras en pesos y centavos)**

Fecha y hora de Impresión | 06/jun./2022  
05:15 p. m.

Objeto del Gasto	Presupuesto Vigente	Ene	Feb	Mar	Abr	May	Jun	Jul	Ago	Sep	Oct	Nov	Dic	Total	Diferencia (Vigente - Total)
<b>FID8 CONVOCATORIA 2021-01 UASLP DESARROLLO Y EVAL DE UN SIST DE TAMIZAJE</b>															
6000	INVERSIÓN PÚBLICA	\$352,400.00	\$0.00	\$0.00	\$0.00	\$0.00	\$0.00	\$0.00	\$0.00	\$0.00	\$0.00	\$0.00	\$0.00	\$0.00	\$352,400.00
6300	PROYECTOS PRODUCTIVOS Y ACCIONES	\$352,400.00	\$0.00	\$0.00	\$0.00	\$0.00	\$0.00	\$0.00	\$0.00	\$0.00	\$0.00	\$0.00	\$0.00	\$0.00	\$352,400.00
6320	Ejecucion de proyectos productivos no inclu	\$352,400.00	\$0.00	\$0.00	\$0.00	\$0.00	\$0.00	\$0.00	\$0.00	\$0.00	\$0.00	\$0.00	\$0.00	\$0.00	\$352,400.00
6321	Ejecucion de otros proyectos productivos nc	\$352,400.00	\$0.00	\$0.00	\$0.00	\$0.00	\$0.00	\$0.00	\$0.00	\$0.00	\$0.00	\$0.00	\$0.00	\$0.00	\$352,400.00
	<b>FIDEICOMISO 23871</b>	<b>\$352,400.00</b>	<b>\$0.00</b>	<b>\$0.00</b>	<b>\$0.00</b>	<b>\$0.00</b>	<b>\$0.00</b>	<b>\$0.00</b>	<b>\$0.00</b>	<b>\$0.00</b>	<b>\$0.00</b>	<b>\$0.00</b>	<b>\$0.00</b>	<b>\$0.00</b>	<b>\$352,400.00</b>
<b>FID9 CONVOCATORIA 2021-01 CIATEQ ALEACIONES DE ALTA ENTROPIA</b>															
6000	INVERSIÓN PÚBLICA	\$423,928.00	\$0.00	\$0.00	\$251,964.00	\$0.00	\$0.00	\$0.00	\$0.00	\$0.00	\$0.00	\$0.00	\$0.00	\$251,964.00	\$171,964.00
6300	PROYECTOS PRODUCTIVOS Y ACCIONES	\$423,928.00	\$0.00	\$0.00	\$251,964.00	\$0.00	\$0.00	\$0.00	\$0.00	\$0.00	\$0.00	\$0.00	\$0.00	\$251,964.00	\$171,964.00
6320	Ejecucion de proyectos productivos no inclu	\$423,928.00	\$0.00	\$0.00	\$251,964.00	\$0.00	\$0.00	\$0.00	\$0.00	\$0.00	\$0.00	\$0.00	\$0.00	\$251,964.00	\$171,964.00
6321	Ejecucion de otros proyectos productivos nc	\$423,928.00	\$0.00	\$0.00	\$251,964.00	\$0.00	\$0.00	\$0.00	\$0.00	\$0.00	\$0.00	\$0.00	\$0.00	\$251,964.00	\$171,964.00
	<b>FIDEICOMISO 23871</b>	<b>\$423,928.00</b>	<b>\$0.00</b>	<b>\$0.00</b>	<b>\$251,964.00</b>	<b>\$0.00</b>	<b>\$0.00</b>	<b>\$0.00</b>	<b>\$0.00</b>	<b>\$0.00</b>	<b>\$0.00</b>	<b>\$0.00</b>	<b>\$0.00</b>	<b>\$251,964.00</b>	<b>\$171,964.00</b>
<b>FMEL FIDEICOMISO 18397 MULTAS ELECTORALES</b>															
<b>111 TRANSFERENCIAS DE GOBIERNO DEL ESTADO SLP</b>															
6000	INVERSIÓN PÚBLICA	\$1,425,000.00	\$0.00	\$1,425,000.00	\$0.00	\$0.00	\$0.00	\$0.00	\$0.00	\$0.00	\$0.00	\$0.00	\$0.00	\$1,425,000.00	\$0.00
6300	PROYECTOS PRODUCTIVOS Y ACCIONES	\$1,425,000.00	\$0.00	\$1,425,000.00	\$0.00	\$0.00	\$0.00	\$0.00	\$0.00	\$0.00	\$0.00	\$0.00	\$0.00	\$1,425,000.00	\$0.00
6320	Ejecucion de proyectos productivos no inclu	\$1,425,000.00	\$0.00	\$1,425,000.00	\$0.00	\$0.00	\$0.00	\$0.00	\$0.00	\$0.00	\$0.00	\$0.00	\$0.00	\$1,425,000.00	\$0.00
6321	Ejecucion de otros proyectos productivos nc	\$1,425,000.00	\$0.00	\$1,425,000.00	\$0.00	\$0.00	\$0.00	\$0.00	\$0.00	\$0.00	\$0.00	\$0.00	\$0.00	\$1,425,000.00	\$0.00
	<b>TRANSFERENCIAS DE GOBIER</b>	<b>\$1,425,000.00</b>	<b>\$0.00</b>	<b>\$1,425,000.00</b>	<b>\$0.00</b>	<b>\$0.00</b>	<b>\$0.00</b>	<b>\$0.00</b>	<b>\$0.00</b>	<b>\$0.00</b>	<b>\$0.00</b>	<b>\$0.00</b>	<b>\$0.00</b>	<b>\$1,425,000.00</b>	<b>\$0.00</b>
<b>FS01 FAIDISEDSP FONDO DE SALUD</b>															
<b>141 FONDO DE SALUD</b>															
2000	MATERIALES Y SUMINISTRO	\$24,082.56	\$0.00	\$0.00	\$24,082.54	\$0.00	\$0.00	\$0.00	\$0.00	\$0.00	\$0.00	\$0.00	\$0.00	\$24,082.54	\$0.02
2100	Materiales de administración, emisión de	\$24,082.56	\$0.00	\$0.00	\$24,082.54	\$0.00	\$0.00	\$0.00	\$0.00	\$0.00	\$0.00	\$0.00	\$0.00	\$24,082.54	\$0.02
2110	Materiales, útiles y equipos menores de ofic	\$6,810.55	\$0.00	\$0.00	\$6,810.54	\$0.00	\$0.00	\$0.00	\$0.00	\$0.00	\$0.00	\$0.00	\$0.00	\$6,810.54	\$0.01
2111	Papelera y consumibles de oficina	\$6,810.55	\$0.00	\$0.00	\$6,810.54	\$0.00	\$0.00	\$0.00	\$0.00	\$0.00	\$0.00	\$0.00	\$0.00	\$6,810.54	\$0.01
2140	Materiales, útiles y equipos menores de tec	\$17,272.01	\$0.00	\$0.00	\$17,272.00	\$0.00	\$0.00	\$0.00	\$0.00	\$0.00	\$0.00	\$0.00	\$0.00	\$17,272.00	\$0.01
2141	Material de limpieza y mantenimiento e insu	\$17,272.01	\$0.00	\$0.00	\$17,272.00	\$0.00	\$0.00	\$0.00	\$0.00	\$0.00	\$0.00	\$0.00	\$0.00	\$17,272.00	\$0.01
	<b>FONDO DE SALUD</b>	<b>\$24,082.56</b>	<b>\$0.00</b>	<b>\$0.00</b>	<b>\$24,082.54</b>	<b>\$0.00</b>	<b>\$0.00</b>	<b>\$0.00</b>	<b>\$0.00</b>	<b>\$0.00</b>	<b>\$0.00</b>	<b>\$0.00</b>	<b>\$0.00</b>	<b>\$24,082.54</b>	<b>\$0.02</b>
<b>FX02 EXTINCIÓN FOMIX</b>															
<b>125 RECURSOS PROPIOS 2021</b>															
3000	SERVICIOS GENERALES	\$34,800.00	\$0.00	\$34,800.00	\$0.00	\$0.00	\$0.00	\$0.00	\$0.00	\$0.00	\$0.00	\$0.00	\$0.00	\$34,800.00	\$0.00



Usr: 01  
Rep: rptAnaliticoPresupuestoEgresos\_PY\_FF


**CONSEJO POTOSINO DE CIENCIA Y TECNOLOGIA (COPOCYT)**  
**SAN LUIS POTOSI**  
**Análítico Mensual de Egresos Devengados por Fuente de Financiamiento al 31/may./2022**  
**(Cuentas con Movimientos)**  
**(Cifras en pesos y centavos)**

Fecha y hora de Impresión | 06/jun./2022  
05:15 p. m.

Objeto del Gasto	Presupuesto Vigente	Ene	Feb	Mar	Abr	May	Jun	Jul	Ago	Sep	Oct	Nov	Dic	Total	Diferencia (Vigente - Total)
3300 SERVICIOS PROFESIONALES, CIENTÍFIC	\$34,800.00	\$0.00	\$34,800.00	\$0.00	\$0.00	\$0.00	\$0.00	\$0.00	\$0.00	\$0.00	\$0.00	\$0.00	\$0.00	\$34,800.00	\$0.00
3310 Servicios legales, de contabilidad, auditoría	\$34,800.00	\$0.00	\$34,800.00	\$0.00	\$0.00	\$0.00	\$0.00	\$0.00	\$0.00	\$0.00	\$0.00	\$0.00	\$0.00	\$34,800.00	\$0.00
3311 Servicios legales, de contabilidad, auditoría	\$34,800.00	\$0.00	\$34,800.00	\$0.00	\$0.00	\$0.00	\$0.00	\$0.00	\$0.00	\$0.00	\$0.00	\$0.00	\$0.00	\$34,800.00	\$0.00
<b>RECURSOS PROPIOS 2021</b>	<b>\$34,800.00</b>	<b>\$0.00</b>	<b>\$34,800.00</b>	<b>\$0.00</b>	<b>\$0.00</b>	<b>\$0.00</b>	<b>\$0.00</b>	<b>\$0.00</b>	<b>\$0.00</b>	<b>\$0.00</b>	<b>\$0.00</b>	<b>\$0.00</b>	<b>\$0.00</b>	<b>\$34,800.00</b>	<b>\$0.00</b>
<b>RP01 SERVICIOS DE DIVULGACION</b>															
<b>126 RECURSOS PROPIOS 2022</b>															
2000 MATERIALES Y SUMINISTRO	\$600.00	\$0.00	\$0.00	\$0.00	\$600.00	\$0.00	\$0.00	\$0.00	\$0.00	\$0.00	\$0.00	\$0.00	\$0.00	\$600.00	\$0.00
2600 COMBUSTIBLES, LUBRICANTES Y ADITIV	\$600.00	\$0.00	\$0.00	\$0.00	\$600.00	\$0.00	\$0.00	\$0.00	\$0.00	\$0.00	\$0.00	\$0.00	\$0.00	\$600.00	\$0.00
2610 Combustibles, lubricantes y aditivos	\$600.00	\$0.00	\$0.00	\$0.00	\$600.00	\$0.00	\$0.00	\$0.00	\$0.00	\$0.00	\$0.00	\$0.00	\$0.00	\$600.00	\$0.00
2611 Combustibles	\$600.00	\$0.00	\$0.00	\$0.00	\$600.00	\$0.00	\$0.00	\$0.00	\$0.00	\$0.00	\$0.00	\$0.00	\$0.00	\$600.00	\$0.00
3000 SERVICIOS GENERALES	\$1,403.60	\$0.00	\$0.00	\$0.00	\$0.00	\$1,403.60	\$0.00	\$0.00	\$0.00	\$0.00	\$0.00	\$0.00	\$0.00	\$1,403.60	\$0.00
3300 SERVICIOS PROFESIONALES, CIENTÍFIC	\$1,403.60	\$0.00	\$0.00	\$0.00	\$0.00	\$1,403.60	\$0.00	\$0.00	\$0.00	\$0.00	\$0.00	\$0.00	\$0.00	\$1,403.60	\$0.00
3390 Servicios profesionales, científicos y técnico	\$1,403.60	\$0.00	\$0.00	\$0.00	\$0.00	\$1,403.60	\$0.00	\$0.00	\$0.00	\$0.00	\$0.00	\$0.00	\$0.00	\$1,403.60	\$0.00
3391 Servicios profesionales, científicos y técnico	\$1,403.60	\$0.00	\$0.00	\$0.00	\$0.00	\$1,403.60	\$0.00	\$0.00	\$0.00	\$0.00	\$0.00	\$0.00	\$0.00	\$1,403.60	\$0.00
<b>RECURSOS PROPIOS 2022</b>	<b>\$2,003.60</b>	<b>\$0.00</b>	<b>\$0.00</b>	<b>\$0.00</b>	<b>\$600.00</b>	<b>\$1,403.60</b>	<b>\$0.00</b>	<b>\$0.00</b>	<b>\$0.00</b>	<b>\$0.00</b>	<b>\$0.00</b>	<b>\$0.00</b>	<b>\$0.00</b>	<b>\$2,003.60</b>	<b>\$0.00</b>
<b>Total Final</b>	<b>\$15,991,719.85</b>	<b>\$502,007.56</b>	<b>\$1,953,244.05</b>	<b>\$1,116,700.32</b>	<b>\$681,756.73</b>	<b>\$1,225,432.21</b>	<b>\$0.00</b>	<b>\$0.00</b>	<b>\$0.00</b>	<b>\$0.00</b>	<b>\$0.00</b>	<b>\$0.00</b>	<b>\$0.00</b>	<b>\$5,681,140.67</b>	<b>\$9,910,578.98</b>

**CONSEJO POTOSINO DE CIENCIA Y TECNOLOGIA (COPOCYT)**  
**Endeudamiento Neto**  
**Del 1 de Enero al 31 de Mayo de 2022**

Identificación de Crédito o Instrumento	Contratación/Colocación A	Amortización B	Endeudamiento Neto C = A - B
<b>Creditos Bancarios</b>			
			0
			0
			0
			0
			0
			0
			0
			0
			0
			0
<b>Total Créditos Bancarios</b>	<b>0</b>	<b>0</b>	<b>0</b>
<b>Otros Instrumentos de Deuda</b>			
			0
			0
			0
			0
			0
			0
			0
			0
			0
<b>Total Otros Instrumentos de Deuda</b>	<b>0</b>	<b>0</b>	<b>0</b>
<b>TOTAL</b>	<b>0</b>	<b>0</b>	<b>0</b>

  
 \_\_\_\_\_  
 DRA. ROSALBA MEDINA RIVERA  
 DIRECTORA GENERAL

  
 \_\_\_\_\_  
 C.P. LINDA VICTORIA MENDOZA BERNAL  
 DIR. DE ADMINISTRACIÓN Y FINANZAS



**CONSEJO POTOSINO DE CIENCIA Y TECNOLOGIA (COPOCYT)**  
**Indicadores de Postura Fiscal**  
**Del 1 de Enero al 31 de Mayo de 2022**  
**(Cifras en pesos)**

Concepto	Estimado/Aprobado	Devengado	Recaudado/Pagado
<b>I. Ingresos Presupuestarios (I=1+2)</b>	10,015,050	19,737,349	19,737,349
1. Ingresos del Gobierno de la Entidad Federativa <sup>1</sup>	0	0	0
2. Ingresos del Sector Paraestatal <sup>1</sup>	10,015,050	19,737,349	19,737,349
<b>II. Egresos Presupuestarios (II=3+4)</b>	10,015,054	5,681,141	5,567,501
3. Egresos del Gobierno de la Entidad Federativa <sup>2</sup>	0	0	0
4. Egresos del Sector Paraestatal <sup>2</sup>	10,015,054	5,681,141	5,567,501
<b>III. Balance Presupuestario (Superávit o Déficit) (III = I - II)</b>	-4	14,056,208	14,169,847


Concepto	Estimado/Aprobado	Devengado	Recaudado/Pagado
<b>III. Balance presupuestario (Superávit o Déficit)</b>	-4	14,056,208	14,169,847
<b>IV. Intereses, Comisiones y Gastos de la Deuda</b>	0	0	0
<b>V. Balance Primario (Superávit o Déficit) (V= III + IV)</b>	-4	14,056,208	14,169,847

Concepto	Estimado/Aprobado	Devengado	Recaudado/Pagado
<b>A. Financiamiento</b>	0	0	0
<b>B. Amortización de la deuda</b>	0	0	0
<b>C. Financiamiento Neto</b>	0	0	0


1. Los Ingresos que se presentan son los ingresos presupuestarios totales sin incluir los ingresos por financiamientos. Los Ingresos del Gobierno de la Entidad Federativa corresponden a los del Poder Ejecutivo, Legislativo Judicial y Autónomos

2. Los egresos que se presentan son los egresos presupuestarios totales sin incluir los egresos por amortización. Los egresos del Gobierno de la Entidad Federativa corresponden a los del Poder Ejecutivo, Legislativo, Judicial y Órganos Autónomos

3. Para Ingresos se reportan los ingresos recaudados; para egresos se reportan los egresos pagados



DRA. ROSALBA MEDINA RIVERA  
DIRECTORA GENERAL



C.P. LINDA VICTORIA MENDOZA BERNAL  
DIR. DE ADMINISTRACIÓN Y FINANZAS




**Programas y Proyectos de Inversion**  
**Del 1 de enero al 31 de mayo de 2022**  
**(Pesos)**


Ente Público: CONSEJO POTOSINO DE CIENCIA Y TECNOLOGIA

NO HAY PROGRAMAS Y PROYECTOS A LA FECHA.

"BAJO PROTESTA DE DECIR VERDAD DECLARAMOS QUE LOS ESTADOS FINANCIEROS Y SUS NOTAS, SON RAZONABLEMENTE CORRECTOS Y SON RESPONSABILIDAD DEL EMISOR".



**DRA. ROSALBA MEDINA RIVERA**  
DIRECTORA GENERAL



**C.P. LINDA VICTORIA MENDOZA BERNAL**  
DIRECTOR DE ADMINISTRACIÓN Y FINANZAS

**Informe sobre Pasivos Contingentes**


**Del 1 de enero al 31 de mayo de 2022**

**(Pesos)**

**Ente Público:** CONSEJO POTOSINO DE CIENCIA Y TECNOLOGIA

No existen pasivos por reportar.

"BAJO PROTESTA DE DECIR VERDAD DECLARAMOS QUE LOS ESTADOS FINANCIEROS Y SUS NOTAS, SON RAZONABLEMENTE CORRECTOS Y SON RESPONSABILIDAD DEL EMISOR".



**DRA. ROSALBA MEDINA RIVERA**  
DIRECTORA GENERAL



**C.P. LINDA VICTORIA MENDOZA BERNAL**  
DIRECTOR DE ADMINISTRACIÓN Y FINANZAS

**CONSEJO POTOSINO DE CIENCIA Y TECNOLOGIA**  
**Relación de bienes muebles que componen el patrimonio**  
**Al 31 de mayo de 2022**

Código	Descripción del bien	Valor en libros
007326	007326 MESA 60 X 1.2	\$ 1,824.00
007614	07614 LIBRERO VERTICA	\$ 2,153.22
007617	07617 LIBRERO VERTICAL 1.80 X 40	\$ 6,956.35
019615	019615 ARCHIVERO 3 GA	\$ 4,830.00
019620	019620 LIBRERO VERTIC AL 1.80 X 40	\$ 6,956.35
019622	019622 ARCHIVERO 2 CA	\$ 2,908.45
019624	019624 ARCHIVERO 3 GA	\$ 4,830.00
019691	019691 ESCRITORIO PAR	\$ 875.95
019693	019693 ESCRITORIO 1.8	\$ 1,106.76
020759	020759 SILLA PARA VISITA	\$ 845.02
025959	025959 MODULAR ESCRIT	\$ 5,547.83
025966	025966 LIBRERO DE MAD	\$ 2,153.22
025967	025967 LIBRERO DE MAD	\$ 2,153.22
062877	062877 ESCRITORIO	\$ 3,427.00
062878	062878 ESCRITORIO	\$ 3,427.00
062879	062879 ESCRITORIO 1.80 X 70	\$ 6,637.45
062880	062880 ESCRITORIO 1.8	\$ 6,637.45
062881	062881 ESCRITORIO 1.8	\$ 6,637.45
062882	062882 ESCRITORIO 1.8	\$ 3,427.00
062889	062889 SILLON FIJO	\$ 461.00
062890	062890 SILLON FIJO	\$ 883.43
062891	062891 SILLON FIJO	\$ 883.43
062892	062892 SILLON FIJO	\$ 461.00
062893	062893 SILLON FIJO	\$ 883.43
062894	062894 SILLON FIJO	\$ 461.00
062895	062895 SILLA PARA VISITA	\$ 845.02
062896	062896 SILLON FIJO	\$ 461.00
062897	062897 ARCHIVERO 3 GA	\$ 2,016.00
062898	062898 ARCHIVERO 3 GA	\$ 2,016.00
062899	062899 ARCHIVERO 3 GA	\$ 2,016.00
062900	062900 ARCHIVERO 3 GA	\$ 2,016.00
062901	062901 ARCHIVERO 3 GAVETAS	\$ 3,796.15
062902	062902 ARCHIVERO 3 GA	\$ 2,016.00
062903	062903 ARCHIVERO 3 GA	\$ 2,016.00
062904	062904 LIBRERO VERTICAL 1.85 X 1.80	\$ 6,611.35
062905	062905 CREDENZA	\$ 1,864.00
062912	062912 MESA 1.00 X 80X 75	\$ 2,474.80
062913	062913 SILLON FIJO	\$ 1,600.00
062914	062914 SILLA PARA VISITA	\$ 845.02
062915	062915 SILLON FIJO	\$ 883.43
062916	062916 SILLA PARA VISITA	\$ 845.02

**CONSEJO POTOSINO DE CIENCIA Y TECNOLOGIA**  
**Relación de bienes muebles que componen el patrimonio**  
**Al 31 de mayo de 2022**

<b>Código</b>	<b>Descripción del bien</b>	<b>Valor en libros</b>
062917	062917 SILLA SECRETAR	\$ 796.95
062918	062918 SILLON FIJO	\$ 1,600.00
062919	062919 SILLA SECRETAR	\$ 796.95
062920	062920 SILLON FIJO	\$ 1,600.00
062921	062921 SILLON FIJO	\$ 883.43
062922	062922 SILLON FIJO	\$ 883.43
062923	062923 JUEGO RECEPCIO	\$ 6,161.00
062924	062924 ESCRITORIO 1.8	\$ 2,854.00
064276	064276 REGULADOR ALTO	\$ 287.00
064283	064283 REGULADOR DE V	\$ 322.00
071152	071152 ROTAFOLIOS	\$ 190.00
071153	071153 ROTAFOLIOS	\$ 190.00
071164	071164 MESA 1.20 X 1.00 X 75	\$ 2,474.80
071165	071165 MESA REDONDA D	\$ 2,474.80
071166	071166 MESA CENTRO 1.	\$ 855.60
071168	071168 TALADRO BLACK	\$ 491.40
071171	071171 ESCALERA DE TI	\$ 617.07
183403	183403 IMPRESORA LASE	\$ 4,542.50
183405	183405 COMPUTADORA GA	\$ 10,464.00
183418	183418 DISCO DURO EXT	\$ 1,000.50
183420	183420 ENGARGOLADORA ZEBRA	\$ 1,799.00
183421	183421 ESCRITORIO 1.2	\$ 3,427.00
183423	183423 ESCRITORIO	\$ 6,637.00
183425	183425 FRIGOBAR	\$ 1,999.00
183435	183435 MICROONDAS	\$ 999.00
183444	183444 LIBRERO	\$ 6,956.35
183445	183445 LIBRERO	\$ 6,956.35
183453	183453 SILLON SEMI-EJ	\$ 807.49
183456	183456 SILLON SEMI-EJ	\$ 807.49
183459	183459 SILLON SEMI-EJ	\$ 807.49
183460	183460 SILLON SEMI-EJ	\$ 807.49
183462	183462 SILLON SEMI-EJ	\$ 807.49
183464	183464 SILLON SEMI-EJ	\$ 807.49
183469	183469 SILLON SEMI -	\$ 807.49
183474	183474 LIBRERO	\$ 6,611.35
183537	183537 MUEBLE PARA AR	\$ 1,199.00
183543	183543 RELOJ CHECADOR	\$ 2,969.00
183544	183544 ESCRITORIO 1.8	\$ 855.00
183549	183549 SILLON SOFA 3	\$ 6,161.00
183550	183550 CREDENZA	\$ 1,864.00
183551	183551 CREDENZA	\$ 1,864.00

**CONSEJO POTOSINO DE CIENCIA Y TECNOLOGIA**  
**Relación de bienes muebles que componen el patrimonio**  
**Al 31 de mayo de 2022**

Código	Descripción del bien	Valor en libros
183552	CREDENZA	\$ 1,864.00
183553	183553 LIBRERO	\$ 1,199.00
183555	183555 SILLON 2 PLAZA	\$ 4,087.00
183556	183556 SILLON 1 PLAZA	\$ 2,043.00
183557	183557 SILLON SOFA 1	\$ 2,043.00
183560	183560 ARCHIVERO 3 GA	\$ 2,908.45
183561	183561 ARCHIVERO 3 GA	\$ 2,908.45
183924	183924 ESCRITORIO	\$ 875.95
183927	183927 ARCHIVERO 3 GA	\$ 2,908.45
183928	183928 ARCHIVERO 3 GA	\$ 2,908.45
184180	184180 MESA DE MADERA	\$ 4,948.00
185047	185047 MINI SPLIT 1 T	\$ 6,380.00
187119	187119 NO BREAK CYBER	\$ 2,777.04
188131	188131 VIDEOCAMARA SO	\$ 5,999.00
188133	188133 VIDEOPROYECTOR	\$ 5,777.00
188135	188135 HP TOUCHMART 3	\$ 14,268.00
188159	188158 Y 188159 2 LAP	\$ 15,821.24
188878	188878 VIDEOPROYECTOR	\$ 6,361.44
198577	IMAC 27" i5 16GB	\$ 26,385.00
198578	MICROFONO	\$ 1,399.00
198579	ROBOT NAO H25	\$ 350,357.12
198580	WORKSTATION HP Z400 X	\$ 25,375.00
198581	PANTALLA SONY BRAVIA	\$ 6,588.80
198582	NO BREAK AOC BACKUPS	\$ 4,027.52
198583	LAPTOP HP 4440S	\$ 15,076.52
198584	CAMARA DIGITAL NIKON	\$ 11,574.71
198585	HP LASERJET P3015DN	\$ 6,475.12
198586	UNIDAD EXTERNA DISCO DURO	\$ 3,162.99
198587	TABLETA DIGITALIZADORA	\$ 6,182.99
198588	IPAD 3 32GB WIFI	\$ 9,098.00
198905	BAFLE, MICROFONOS Y T	\$ 3,590.00
198906	MICROFONO	\$ 1,288.42
201131	LAPTOP LENOVO	\$ 13,759.92
201132	LAPTOP LENOVO	\$ 13,759.92
204934	LAPTOP DELL	\$ 12,359.80
204935	LAPTOP DELL	\$ 12,359.80
207267	SILLON SEMIEJECUTIVO	\$ 1,124.28
207268	SILLON SEMIEJECUTIVO	\$ 1,124.28
207269	SILLON SEMIEJECUTIVO	\$ 1,124.28
207270	SILLON SEMIEJECUTIVO	\$ 1,697.16
207271	SILLON SEMIEJECUTIVO	\$ 1,697.16

**CONSEJO POTOSINO DE CIENCIA Y TECNOLOGIA**  
**Relación de bienes muebles que componen el patrimonio**  
**Al 31 de mayo de 2022**

<b>Código</b>	<b>Descripción del bien</b>	<b>Valor en libros</b>
207272	SILLON SEMIEJECUTIVO	\$ 1,697.16
207273	SILLON SEMIEJECUTIVO	\$ 1,697.16
207274	SILLON SEMIEJECUTIVO	\$ 1,697.16
207275	SILLON SEMIEJECUTIVO	\$ 1,697.16
211443	PINTARRON	\$ 1,943.94
211444	PINTARRON	\$ 1,943.94
211445	PINTARRON	\$ 1,943.94
211477	IMPRESORA LASERJET ENTERPRISE 500	\$ 17,318.80
211478	ULTRABOOK SONY VAIO	\$ 17,394.20
211479	camara fotografica nikon d5200	\$ 22,284.92
211480	CAMARA DE VIDEO CANON VIXIA	\$ 27,241.60
211481	INVERSOR DE CORRIENTE DE 12V	\$ 3,782.30
211482	PLANTA DE LUZ DE 6000 W	\$ 17,644.76
211483	VIDEOPROYECTOR PANASONIC PT-TE330U	\$ 19,847.50
211484	PANTALLA RETRACTIVL PARA PROYECCION 3M	\$ 2,719.09
215996	LAPTOP DELL I14	\$ 15,010.54
216588	ESCANER PARA DAF	\$ 8,468.00
218818	VIDEOPROYECTOS PARA COMPUTADORA DATAS	\$ 14,240.00
218819	JUEGO INFANTIL INFLABLE CON MOTOR	\$ 105,286.20
218820	TURBINA	\$ 3,000.00
218821	APARATO DE BLUE RAY	\$ 2,390.00
218822	OBTURADOR	\$ 24,630.00
218823	ESPEJO 3D	\$ 3,000.00
218824	BOCINA	\$ 3,500.00
218825	BOCINA	\$ 3,500.00
218826	TURBINA	\$ 3,000.00
218827	GENERADOR DE CORRIENTE	\$ 14,000.00
220196	PANTALLA ELECTICA PARA SALA OFICINAS ADM	\$ 6,229.20
220197	AIRE ACONDICIONADO PARA SALA DE JUNTAS	\$ 12,672.30
220198	COMPRA DE LAPTOPS	\$ 21,344.00
220199	COMPRA DE LAPTOPS	\$ 21,344.00
220200	COMPRA DE LAPTOPS	\$ 21,344.00
220201	COMPRA DE LAPTOPS	\$ 21,344.00
228124	IMPRESORA	\$ 7,946.00
228125	LIBRERO	\$ 29,000.00
229112	ESTRUCTURA CINETICA	\$ 950,000.00
230265	VENTILADOR DE TORRE	\$ 9,280.00
230266	TURBINA	\$ 5,800.00
230267	TURBINA	\$ 5,800.00
230268	ESPEJO 3D	\$ 10,513.00
230269	VIDEO PROYECTOR	\$ 31,552.00

**CONSEJO POTOSINO DE CIENCIA Y TECNOLOGIA**  
**Relación de bienes muebles que componen el patrimonio**  
**Al 31 de mayo de 2022**

Código	Descripción del bien	Valor en libros
230270	VIDEO PROYECTOR	\$ 31,552.00
230271	CDV PLAYER	\$ 7,360.00
230272	TABLETA ELECTRONICA	\$ 3,480.00
232600	FRIGOBAR	\$ 3,999.00
232601	MONITOR	\$ 3,477.00
232602	DESTRUCTORA DE PAPEL	\$ 6,896.00
234557	UNIDAD DE ALMACENAMIENTO	\$ 7,900.01
234558	CAMARAS FOTOGRAFICAS	\$ 22,500.06
234771	IMAC 27" i5 16GB	\$ 24,999.00
234772	IMAC 27" i5 16GB	\$ 24,999.00
237397	IMAC 27" i5 16GB	\$ 24,999.00
237398	LICENCIA OFFICE	\$ 5,697.00
237399	AIRE ACONDICIONADO OFICINAS ADMITIVAS	\$ 14,500.00
237400	FORTINET	\$ 30,141.44
237408	DRON	\$ 26,379.02
237556	LICENCIA OFFICE	\$ 4,995.00
237557	LICENCIA OFFICE	\$ 4,995.00
238383	SISTEMA DE VIDEOCONFERENCIA	\$ 487,200.00
238384	EQUIPO DE EDICION DE AUDIO Y VIDEO PORTATIL	\$ 312,089.42
238385	SISTEMA INALAMBRIKO PARA MICROFONOS	\$ 51,560.56
238386	COMPUTADORA PORTATIL	\$ 41,176.84
238387	APARATO TELEFÓNICO CELULAR	\$ 3,467.01
238388	APARATO TELEFÓNICO CELULAR	\$ 3,467.01
238389	APARATO TELEFÓNICO CELULAR	\$ 3,467.01
238390	APARATO TELEFÓNICO CELULAR	\$ 3,467.01
238391	APARATO TELEFÓNICO CELULAR	\$ 3,467.01
238392	APARATO TELEFÓNICO CELULAR	\$ 3,467.01
238393	APARATO TELEFÓNICO CELULAR	\$ 3,467.01
238394	APARATO TELEFÓNICO CELULAR	\$ 3,467.01
238395	APARATO TELEFÓNICO CELULAR	\$ 3,467.01
238396	APARATO TELEFÓNICO CELULAR	\$ 3,467.01
238397	APARATO TELEFÓNICO CELULAR	\$ 3,467.01
238398	APARATO TELEFÓNICO CELULAR	\$ 3,467.01
238399	APARATO TELEFÓNICO CELULAR	\$ 3,467.01
238400	APARATO TELEFÓNICO CELULAR	\$ 3,467.01
238401	APARATO TELEFÓNICO CELULAR	\$ 3,467.01
238402	APARATO TELEFÓNICO CELULAR	\$ 3,467.01
238403	APARATO TELEFÓNICO CELULAR	\$ 3,467.01
238404	APARATO TELEFÓNICO CELULAR	\$ 3,467.01
238405	APARATO TELEFÓNICO CELULAR	\$ 3,467.01
238406	APARATO TELEFÓNICO CELULAR	\$ 3,467.01

**CONSEJO POTOSINO DE CIENCIA Y TECNOLOGÍA**  
**Relación de bienes muebles que componen el patrimonio**  
**Al 31 de mayo de 2022**

<b>Código</b>	<b>Descripción del bien</b>	<b>Valor en libros</b>
238407	BAFLE CON BOCINA	\$ 22,599.99
238408	MEZCLADORA DE LINEA DE AUDIO	\$ 8,900.00
238409	MICROFONO INALÁMBRICO	\$ 9,499.98
238412	IMAC COMPUTADORA CON MONITOR INTEGRADO	\$ 26,999.00
238413	IMAC COMPUTADORA CON MONITOR INTEGRADO	\$ 26,999.00
238414	MICROSOFT OFFICE PERPETUO	\$ 5,697.00
238415	MICROSOFT OFFICE PERPETUO	\$ 5,697.00
238416	LAPTOP DELL SUPERVISION CONTABILIDAD	\$ 19,140.00
238417	AIRE ACONDICIONADO CENTRO DE NEGOCIOS	\$ 14,500.00
241903	MAC BOOK PRO	\$ 36,997.01
241904	OFFICE PARA MAC	\$ 5,702.00
241905	JUEGO DE JARDIN	\$ 7,000.00
241906	DESPACHADORES DE AGUA	\$ 4,899.00
241907	DESPACHADORES DE AGUA	\$ 4,899.00
243068	DESPACHADOR DE AGUA	\$ 5,999.00
243069	NO BREAK	\$ 40,484.93
243070	BATERIAS PARA NO BREAK	\$ 10,977.78
243398	POWER LITE PRO V11H941020	\$ 176,377.28
243399	LENTE TIRO CORTO #1 V12H004U03 SERIE PRO G7XXX & L11	\$ 54,366.88
243400	TOUCH ELO E628244 ELO 5553L 55 INCH 4K DIGITAL SIGNAGE TOUCH	\$ 91,588.96
243401	MINI PC TARJETA GTRX1650 DISCO DURO SOLIDO DE 450	\$ 34,272.20
243402	MINI PC TARJETA GTRX1650 DISCO DURO SOLIDO DE 450	\$ 34,272.20
243403	NBKCY 1500WA CYBERPOWER	\$ 23,117.64
243404	NBKCY 1500WA CYBERPOWER	\$ 23,117.64
243405	SMART TV DE 50" FULL HD INCLUYE ADAPTADOR Y SOPORTE PANTALLA	\$ 20,507.64
243406	SMART TV DE 50" FULL HD INCLUYE ADAPTADOR Y SOPORTE PANTALLA	\$ 20,507.64
243407	COMMERCIAL LICENCE TOUCHDESIGNER	\$ 14,616.00
243408	COMMERCIAL LICENCE TOUCHDESIGNER	\$ 14,616.00
243409	AUDIO MULTICANAL FOCUSRITE	\$ 12,551.20
243410	LED 23"	\$ 3,317.60
243411	AUDIO MONITOR KRK ACTIVO 5"	\$ 5,591.20
243412	AUDIO MONITOR KRK ACTIVO 5"	\$ 5,591.20
243413	BASE PARA PROYECTOR, TORNILLERIAS Y BRAZO AJUSTABLE	\$ 3,712.00
243414	FABRICACION DE MUEBLES PARA PANTALLA TOUCH	\$ 33,408.00
243415	CAJONES PARA PANTALLA	\$ 13,920.00
243416	CAJONES PARA PANTALLA	\$ 13,920.00
243417	MUEBLE CIRCULAR PARA DESCANSO	\$ 45,240.00
243418	MUEBLE CIRCULAR PARA DESCANSO	\$ 45,240.00
243419	FABRICACION, ILUMINACION, ACABADOS Y PINTURA	\$ 160,080.00
SALUD	COMPUTADORA MACBOOK AIR	\$ 21,000.00
SN	N/A EXTINTOR	\$ 2,018.94



**CONSEJO POTOSINO DE CIENCIA Y TECNOLOGIA**  
**Relación de bienes muebles que componen el patrimonio**  
**Al 31 de mayo de 2022**

Código	Descripción del bien	Valor en libros
SN	N/A EXTINTOR	\$ 2,018.94
SN	N/A EXTINTOR	\$ 1,614.14
SN	N/A 6 MESAS MADERA PI	\$ 10,350.00
SN	N/A EXTINTOR	\$ 1,614.14
SN	N/A 46 SILLAS PARA JA	\$ 4,761.00
SN	N/A EXTINTOR	\$ 1,614.14
SN	N/A EXTINTOR	\$ 1,614.14
SN	N/A MAMPARA SISTEMA E	\$ 1,150.00
SN	N/A MAMPARA SISTEMA E	\$ 1,150.00
SN	N/A MAPARA SISTEMA EX	\$ 1,150.00
SN	N/A EXTINTOR	\$ 495.88
SN	N/A JUEGO MAMPARAS	\$ 83,490.00
SN	N/A MESAS PARA PROFES	\$ 690.00
SN	N/A MESAS PARA PROFES	\$ 690.00
SN	N/A MESAS PARA PROFES	\$ 690.00
SN	N/A BASTIDOR DE HERRE	\$ 3,500.01
SN	N/A MESAS PARA PROFES	\$ 690.00
SN	N/A MESA PARA PROFESO	\$ 690.00
SN	N/A MESA PARA PROFESO	\$ 690.00
SN	N/A MESA PARA PROFESO	\$ 690.00
SN	N/A MESA PARA PROFESO	\$ 690.00
SN	N/A MESA PARA PROFESO	\$ 1.00
SN	N/A ANUNCIO LUMINO CO	\$ 18,745.00
SN	N/A MESA PARA PROFESO	\$ 1.00
SN	N/A MESA PARA PROFESO	\$ 1.00
SN	N/A MESA PARA PROFESO	\$ 1.00
SN	N/A MESA PARA PROFESO	\$ 1.00
SN	N/A MESA PARA PROFESO	\$ 1.00
SN	N/A MESA PARA PROFSOR	\$ 1.00
SN	N/A LOTE TARIMAS	\$ 1.00
SN	N/A SILLON EJECUTIVO	\$ 1,391.62
SN	N/A RADIOGRABADORA	\$ 1.00
SN	10 SILLAS TUBULARES	\$ 7,890.10
SN	2 MESAS PLEGABLES 1.22 MTS	\$ 1,338.02
SN	2 MESAS PLEGABLES 183 X 76 CMS	\$ 1,798.00
SN	DESPACHADOR DE AGUA	\$ 1,490.00
SN	N/A MONITOR LG 17"	\$ 3,754.75
SN	N/A MONITOR 17" LCD	\$ 3,754.75
SN	N/A MONITOR LG 17"	\$ 3,754.75
SN	N/A MONITOR LG 17"	\$ 3,754.75
SN	N/A MONITOR ACER	\$ 2,300.00

**CONSEJO POTOSINO DE CIENCIA Y TECNOLOGIA**  
**Relación de bienes muebles que componen el patrimonio**  
**Al 31 de mayo de 2022**

<b>Código</b>	<b>Descripción del bien</b>	<b>Valor en libros</b>
SN	N/A MONITOR ACER	\$ 2,300.00
SN	PANTALLA	\$ 2,661.04
SN	BOCINAS JARDIN DEL DESIERTO	\$ 19,299.94
SN	DISCO DURO EXTERNO	\$ 3,284.95
SN	LICENCIAS TABLET	\$ 13,335.36
SN	ADITAMENTOS LAPTOP REDNACECYT	\$ 2,935.96
SN	LICENCIAS ANTIVIRUS 3 AÑOS	\$ 14,036.00
SN	LICENCIA ADOBE 12 MESES	\$ 32,000.00
SN	ANTIVIRUS	\$ 14,189.35
SN	FORTIGATE	\$ 15,004.60
V03394	N/A VAGON TREN	\$ 6,863.00
V03790	AUTOMÓVIL BORA	\$ 203,000.00
V04199	CAMIONETA NISSAN	\$ 180,000.00
V04200	CAJA CAMIONETA NISSAN	\$ 36,656.00
V05334	TRAX 2019	\$ 303,746.00
V05394	TOYOYA HIACE	\$ 487,200.00
	EQUIPO DR. LUIS OROZCO	\$ 1,004,153.82
	<b>TOTAL</b>	<b>\$ 7,166,701.44</b>

CONSEJO POTOSINO DE CIENCIA Y TECNOLOGIA  
Relación de bienes inmuebles que componen el patrimonio  
Al 31 de mayo de 2022

Código	Descripción del bien	Valor en libros
SC	TERRENO CRICYTI	\$ 13,953,950
SC	TERRENO ALEDAÑO	\$ 2,694,000
SC	EDIFICIO CRICYTI	\$ 4,383,362
SC	OFICINAS ADMINISTRATIVAS	\$ 3,016,553
SC	TRABAJOS DE ACONDICIONAMIENTO EXTERIOR	\$ 520,675
SC	JARDÍN DEL DESIERTO	\$ 321,306
SC	TEATRO SOLVEY Y AREAS DE DIVULGACIÓN	\$ 524,016
SC	PAVIMENTACIÓN	\$ 1,071,410
	TOTAL	\$ 26,485,272

**CONSEJO POTOSINO DE CIENCIA Y TECNOLOGIA**  
Relación cuentas bancarias productivas específicas  
Al 31 de mayo de 2022

Fondo, Programa, Convenio	Datos de la cuenta bancaria	
	Institución bancaria	Número de cuenta
FAIDISESLP	Banco del Bajío, S.A.	6452221

**Relacion de Esquemas Bursatiles y de Coberturas Financieras**


**Del 1 de enero al 31 de mayo de 2022**

**(Pesos)**

**Ente Público: CONSEJO POTOSINO DE CIENCIA Y TECNOLOGIA**

No aplica

"BAJO PROTESTA DE DECIR VERDAD DECLARAMOS QUE LOS ESTADOS FINANCIEROS Y SUS NOTAS, SON RAZONABLEMENTE CORRECTOS Y SON RESPONSABILIDAD DEL EMISOR".

  
**DRA. ROSALBA MEDINA RIVERA**  
DIRECTORA GENERAL

  
**C.P. LINDA VICTORIA MENDOZA BERNAL**  
DIRECTOR DE ADMINISTRACIÓN Y FINANZAS