



POTOSÍ
PARA LOS POTOSINOS
GOBIERNO DEL ESTADO 2021-2027

FFCC
MUSEO DEL FERROCARRIL
san luis potosí

OF/MDFFCC-CONTA/09-2022
SAN LUIS POTOSÍ, S.L.P A 07 DE JUNIO DE 2022

CP. ALFREDO ARREDONDO OLIVARES
DIRECTOR DE CONTABILIDAD GUBERNAMENTAL
DE LA SECRETARIA DE FINANZAS.
P R E S E N T E.-

Por medio del presente le saludamos y presentamos a Usted la información del Museo del Ferrocarril "Jesús García Corona", correspondiente a los **Estados Financieros emitidos al 31 de Mayo de 2022**, según el índice anexo en conformidad con los Acuerdos emitidos por el CONAC, mismos que en su mayoría han sido generados con el sistema SACG.NET.

Agradecemos de antemano sus atenciones, quedando a sus órdenes y haciendo propicia la ocasión para enviarle un cordial saludo.

A T E N T A M E N T E

Lic. Juana Idalia Gallegos Barrón

DIRECTORA GENERAL
DEL MUSEO DEL FERROCARRIL
"JESUS GARCIA CORONA"

Lic. Marcelo Ernesto Tovar Zanella

DIRECTOR ADMINISTRATIVO
DEL MUSEO DEL FERROCARRIL
"JESUS GARCIA CORONA"



Manuel J. Othón S/N Esq. Avenida 20 de noviembre
Centro Histórico
San Luis Potosí, S.L.P. C.P. 78000
Tel. (444) 814 35 89 y 812 42 10



Estructura de los Estados Financieros Básicos del Ente Público

En conformidad al Acuerdo que se emite el Marco Conceptual de Contabilidad Gubernamental (MCCG), presentamos los siguientes Estados Financieros.

ÍNDICE

A) Información Contable

1. Estado De Actividades
2. Estado De Situación Financiera
3. Estado De Variación En La Hacienda Pública
4. Estado De Cambios En La Situación Financiera
5. Estado De Flujos De Efectivo
6. Notas A Los Estados Financieros
7. Estado Analítico Del Activo
8. Estado Analítico De La Deuda Y Otros Pasivos

B) Información Presupuestaria

9. Estado Analítico de los Ingresos
10. Estado Analítico del ejercicio del Presupuesto de Egresos en Clasificación Administrativa
11. Estado Analítico del ejercicio del Presupuesto de Egresos en Clasificación Económica (por Tipo de Gasto)
12. Estado Analítico del ejercicio del Presupuesto de Egresos en Clasificación por Objeto de Gasto (Capítulo y Concepto)
13. Estado Analítico del ejercicio del Presupuesto de Egresos por Clasificación Funcional
14. Estado Analítico del ejercicio del Presupuesto de Egresos por Fuente de Financiamiento

B) Información Programática

15. Gasto por categoría programática
16. Programas y Proyectos de Inversión



MUSEO DEL FERROCARRIL
■ san luis potosí ■

INFORMACIÓN CONTABLE



MUSEO DEL FERROCARRIL
san luis potosi

MUSEO DEL FERROCARRIL
SAN LUIS POTOSÍ

Estado de Situación Financiera
Al 31 de Mayo de 2022 y 2021

	2022	2021
ACTIVO		
ACTIVO CIRCULANTE		
EFFECTIVO Y EQUIVALENTES	\$140,480.38	\$1,088,303.52
DERECHOS A RECIBIR EFECTIVO O EQUIVALENTES	\$132,130.58	\$992,940.98
DERECHOS A RECIBIR BIENES O SERVICIOS	\$8,349.80	\$95,362.54
INVENTARIOS	\$0.00	\$0.00
ALMACENES	\$0.00	\$0.00
ESTIMACIÓN POR PÉRDIDA O DETERIORO DE ACTIVOS	\$0.00	\$0.00
OTROS ACTIVOS CIRCULANTES	\$0.00	\$0.00
Total de Activos Circulantes	\$140,480.38	\$1,088,303.52
ACTIVO NO CIRCULANTE		
INVERSIONES FINANCIERAS A LARGO PLAZO	\$457,301.35	\$434,167.16
DERECHOS A RECIBIR EFECTIVO O EQUIVALENTES A LARGO PLAZO	\$0.00	\$0.00
BIENES INMUEBLES, INFRAESTRUCTURA Y CONSTRUCCIONES	\$0.00	\$0.00
BIENES MUEBLES	\$442,801.35	\$425,467.16
ACTIVOS INTANGIBLES	\$14,500.00	\$8,700.00
DEPRECIACIÓN, DETERIORO Y AMORTIZACIÓN ACUMULADA	\$0.00	\$0.00
ACTIVOS DIFERIDOS	\$0.00	\$0.00
ESTIMACIÓN POR PÉRDIDA O DETERIORO DE ACTIVOS NO CIRCULANTES	\$0.00	\$0.00
Total de Activos No Circulantes	\$457,301.35	\$434,167.16
Total del Activo	\$597,781.73	\$1,522,470.68
PASIVO		
PASIVO CIRCULANTE		
CUENTAS POR PAGAR A CORTO PLAZO	\$89,921.09	\$89,921.09
DOCUMENTOS POR PAGAR A CORTO PLAZO	\$0.00	\$0.00
PORCIÓN A CORTO PLAZO DE LA DEUDA PÚBLICA A LARGO PLAZO	\$0.00	\$0.00
TÍTULOS Y VALORES A CORTO PLAZO	\$0.00	\$0.00
PASIVOS DIFERIDOS A CORTO PLAZO	\$0.00	\$0.00
FONDOS Y BIENES DE TERCEROS EN GARANTÍA Y/O PROVISIONES A CORTO PLAZO	\$0.00	\$0.00
OTROS PASIVOS A CORTO PLAZO	\$0.00	\$0.00
Total de Pasivos Circulantes	\$89,921.09	\$89,921.09
PASIVO NO CIRCULANTE		
CUENTAS POR PAGAR A LARGO PLAZO	\$0.00	\$0.00
DOCUMENTOS POR PAGAR A LARGO PLAZO	\$0.00	\$0.00
DEUDA PÚBLICA A LARGO PLAZO	\$0.00	\$0.00
PASIVOS DIFERIDOS A LARGO PLAZO	\$0.00	\$0.00
FONDOS Y BIENES DE TERCEROS EN GARANTÍA Y/O PROVISIONES A LARGO PLAZO	\$0.00	\$0.00
Total de Pasivos No Circulantes	\$0.00	\$0.00
Total del Pasivo	\$89,921.09	\$116,935.54
HACIENDA PÚBLICA/PATRIMONIO CONTRIBUIDO		
APORTACIONES	\$0.00	\$0.00
DONACIONES DE CAPITAL	\$0.00	\$0.00
ACTUALIZACIÓN DE LA HACIENDA PÚBLICA/PATRIMONIO	\$0.00	\$0.00
HACIENDA PÚBLICA /PATRIMONIO GENERADO		
RESULTADOS DEL EJERCICIO (AHORRO/ DESAHORRO)	\$507,860.64	\$1,405,535.14
RESULTADOS DE EJERCICIOS ANTERIORES	-\$304,171.63	\$844,070.86
REVALUOS	\$812,032.27	\$561,464.28
RESERVAS	\$0.00	\$0.00
RECTIFICACIONES DE RESULTADOS DE EJERCICIOS	\$0.00	\$0.00
EXCESO O INSUFICIENCIA EN LA ACTUALIZACIÓN DE LA RESULTADO POR POSICIÓN MONETARIA		
RESULTADO POR TENENCIA DE ACTIVOS NO MONETARIOS	\$0.00	\$0.00
Total Hacienda Pública/Patrimonio	\$507,860.64	\$1,405,535.14
Total del Pasivo v Hacienda Pública/Patrimonio	\$597,781.73	\$1,522,470.68

"Bajo protesta de decir verdad declaramos que los Estado Financieros y sus notas, son razonablemente correctos y son responsabilidad del Emisor"


LIC. JUANA IDALIA GALLEGOS BARRON
DIRECTORA GENERAL


LIC. MARCELO ERNESTO TOVAR ZANELLA
DIRECTOR ADMINISTRATIVO

CONCEPTO	2022	2021
INGRESOS Y OTROS BENEFICIOS		
INGRESOS DE GESTION	\$384,211.10	\$218,915.00
IMPUESTOS	\$0.00	\$0.00
CUÓTAS Y APORTACIONES DE SEGURIDAD SOCIAL	\$0.00	\$0.00
CONTRIBUCIONES DE MEJORAS	\$0.00	\$0.00
DERECHOS	\$0.00	\$0.00
PRODUCTOS	\$0.00	\$0.00
APROVECHAMIENTOS	\$0.00	\$0.00
INGRESOS POR VENTA DE BIENES Y PRESTACION DE SERVICIOS	\$384,211.10	\$218,915.00
PARTICIPACIONES, APORTACIONES, CONVENIOS, INCENTIVOS DERIVADOS DE LA COLABORACION FISCAL, FONDOS DISTINTOS DE APORTACIONES, TRANSFERENCIAS, ASIGNACIONES, SUBSIDIOS Y SUBVENCIONES, Y PARTICIPACIONES, APORTACIONES, CONVENIOS, INCENTIVOS DERIVADOS DE LA COLABORACION FISCAL Y FONDOS DISTINTOS DE APORTACIONES	\$1,631,431.00	\$2,602,083.52
TRANSFERENCIAS, ASIGNACIONES, SUBSIDIOS Y SUBVENCIONES, Y PENSIONES Y JUBILACIONES	\$1,631,431.00	\$2,602,083.52
OTROS INGRESOS Y BENEFICIOS	\$0.00	\$0.00
INGRESOS FINANCIEROS	\$0.00	\$0.00
INCREMENTO POR VARIACION DE INVENTARIOS	\$0.00	\$0.00
DISMINUCION DEL EXCESO DE ESTIMACIONES POR PERDIDA O DETERIORO U OBSOLESCENCIA	\$0.00	\$0.00
DISMINUCION DEL EXCESO DE PROVISIONES	\$0.00	\$0.00
OTROS INGRESOS Y BENEFICIOS VARIOS	\$0.00	\$0.00
Total de Ingresos y Otros Beneficios	\$2,015,642.10	\$2,820,998.52
GASTOS Y OTRAS PERDIDAS		
GASTOS DE FUNCIONAMIENTO	\$2,319,813.73	\$1,976,927.66
SERVICIOS PERSONALES	\$1,394,067.37	\$1,300,558.60
MATERIALES Y SUMINISTROS	\$74,402.20	\$29,687.20
SERVICIOS GENERALES	\$851,344.16	\$646,681.86
TRANSFERENCIAS, ASIGNACIONES, SUBSIDIOS Y OTRAS AYUDAS	\$0.00	\$0.00
TRANSFERENCIAS INTERNAS Y ASIGNACIONES AL SECTOR PUBLICO	\$0.00	\$0.00
TRANSFERENCIAS AL RESTO DEL SECTOR PUBLICO	\$0.00	\$0.00
SUBSIDIOS Y SUBVENCIONES	\$0.00	\$0.00
AYUDAS SOCIALES	\$0.00	\$0.00
PENSIONES Y JUBILACIONES	\$0.00	\$0.00
TRANSFERENCIAS A FIDEICOMISOS, MANDATOS Y CONTRATOS ANALOGOS	\$0.00	\$0.00
TRANSFERENCIAS A LA SEGURIDAD SOCIAL	\$0.00	\$0.00
DONATIVOS	\$0.00	\$0.00
TRANSFERENCIAS AL EXTERIOR	\$0.00	\$0.00
PARTICIPACIONES Y APORTACIONES	\$0.00	V
PARTICIPACIONES	\$0.00	\$0.00
APORTACIONES	\$0.00	\$0.00
CONVENIOS	\$0.00	\$0.00
INTERESES, COMISIONES Y OTROS GASTOS DE LA DEUDA PUBLICA	\$0.00	\$0.00
INTERESES DE LA DEUDA PUBLICA	\$0.00	\$0.00
COMISIONES DE LA DEUDA PUBLICA	\$0.00	\$0.00
GASTOS DE DEUDA PUBLICA	\$0.00	\$0.00
COSTO POR COBERTURAS	\$0.00	\$0.00
APOYOS FINANCIEROS	\$0.00	\$0.00
OTROS GASTOS Y PERDIDAS EXTRAORDINARIAS	\$0.00	\$0.00
ESTIMACIONES, DEPRECIACIONES, DETERIOROS, OBSOLESCENCIA Y AMORTIZACIONES	\$0.00	\$0.00
PROVISIONES	\$0.00	\$0.00
DISMINUCION DE INVENTARIOS	\$0.00	\$0.00
AUMENTO POR INSUFICIENCIA DE ESTIMACIONES POR PERDIDA O DETERIORO U OBSOLESCENCIA	\$0.00	\$0.00
AUMENTO POR INSUFICIENCIA DE PROVISIONES	\$0.00	\$0.00
OTROS GASTOS	\$0.00	\$0.00
INVERSION PUBLICA	\$0.00	\$0.00
INVERSION PUBLICA NO CAPITALIZABLE	\$0.00	\$0.00
Total de Gastos y Otras Perdidas	\$2,319,813.73	\$1,976,927.66
Resultado del Ejercicio (Ahorro/Desahorro)	-\$304,171.63	\$844,070.86



"Bajo protesta de decir verdad declaramos que los Estados Financieros y sus notas, son razonablemente correctos y son responsabilidad del Emisor"

LIC. JUANA IDALIA GALLEGOS BARRON
DIRECTORA GENERAL

LIC. MARCELO ERNESTO TOVAR ZANELLA
DIRECTOR ADMINISTRATIVO

Concepto	Hacienda Pública/Patrimonio Contribuido		Hacienda Pública/Patrimonio Generado Del Ejercicio		Exceso o Insuficiencia en la Actualización de la Hacienda	Total
	Hacienda Pública/Patrimonio Contribuido	Hacienda Pública/Patrimonio Generado Del Ejercicio	Hacienda Pública/Patrimonio Generado Del Ejercicio	Hacienda Pública/Patrimonio Generado Del Ejercicio		
HACIENDA PÚBLICA/PATRIMONIO CONTRIBUIDO NETO DE 2021						
APORTACIONES	\$0.00	\$0.00	\$0.00	\$0.00	\$0.00	\$0.00
DONACIONES DE CAPITAL	\$0.00	\$0.00	\$0.00	\$0.00	\$0.00	\$0.00
ACTUALIZACIÓN DE LA HACIENDA PÚBLICA/PATRIMONIO	\$0.00	\$0.00	\$0.00	\$0.00	\$0.00	\$0.00
HACIENDA PÚBLICA /PATRIMONIO GENERADO NETO DE 2021	\$0.00	\$561,464.28	\$844,070.86	\$844,070.86	\$0.00	\$1,405,535.14
RESULTADOS DEL EJERCICIO (AHORRO/ DESAHORRO)	\$0.00	\$0.00	\$844,070.86	\$844,070.86	\$0.00	\$844,070.86
RESULTADOS DE EJERCICIOS ANTERIORES	\$0.00	\$561,464.28	\$0.00	\$0.00	\$0.00	\$561,464.28
REVALUOS	\$0.00	\$0.00	\$0.00	\$0.00	\$0.00	\$0.00
RESERVAS	\$0.00	\$0.00	\$0.00	\$0.00	\$0.00	\$0.00
RECTIFICACIONES DE RESULTADOS DE EJERCICIOS ANTERIORES	\$0.00	\$0.00	\$0.00	\$0.00	\$0.00	\$0.00
EXCESO O INSUFICIENCIA EN LA ACTUALIZACIÓN DE LA HACIENDA PÚBLICA/ PATRIMONIO NETO DE 2021	\$0.00	\$0.00	\$0.00	\$0.00	\$0.00	\$0.00
RESULTADO POR POSICIÓN MONETARIA	\$0.00	\$0.00	\$0.00	\$0.00	\$0.00	\$0.00
RESULTADO POR TENENCIA DE ACTIVOS NO MONETARIOS	\$0.00	\$0.00	\$0.00	\$0.00	\$0.00	\$0.00
HACIENDA PÚBLICA / PATRIMONIO NETO FINAL DE 2021	\$0.00	\$561,464.28	\$844,070.86	\$844,070.86	\$0.00	\$1,405,535.14
CAMBIOS EN LA HACIENDA PÚBLICA/PATRIMONIO CONTRIBUIDO NETO DE 2022						
APORTACIONES	\$0.00	\$0.00	\$0.00	\$0.00	\$0.00	\$0.00
DONACIONES DE CAPITAL	\$0.00	\$0.00	\$0.00	\$0.00	\$0.00	\$0.00
ACTUALIZACIÓN DE LA HACIENDA PÚBLICA/PATRIMONIO	\$0.00	\$0.00	\$0.00	\$0.00	\$0.00	\$0.00
VARIACIONES DE LA HACIENDA PÚBLICA / PATRIMONIO GENERADO NETO DE 2022	\$0.00	\$250,567.99	-\$1,148,242.49	-\$1,148,242.49	\$0.00	-\$897,674.50
RESULTADOS DEL EJERCICIO (AHORRO/ DESAHORRO)	\$0.00	\$0.00	-\$304,171.63	-\$304,171.63	\$0.00	-\$304,171.63
RESULTADOS DE EJERCICIOS ANTERIORES	\$0.00	\$250,567.99	-\$844,070.86	-\$844,070.86	\$0.00	-\$593,502.87
REVALUOS	\$0.00	\$0.00	\$0.00	\$0.00	\$0.00	\$0.00
RESERVAS	\$0.00	\$0.00	\$0.00	\$0.00	\$0.00	\$0.00
RECTIFICACIONES DE RESULTADOS DE EJERCICIOS ANTERIORES	\$0.00	\$0.00	\$0.00	\$0.00	\$0.00	\$0.00
CAMBIOS EN EL EXCESO O INSUFICIENCIA EN LA ACTUALIZACIÓN DE LA HACIENDA PÚBLICA/ PATRIMONIO NETO DE 2022	\$0.00	\$0.00	\$0.00	\$0.00	\$0.00	\$0.00
RESULTADO POR POSICIÓN MONETARIA	\$0.00	\$0.00	\$0.00	\$0.00	\$0.00	\$0.00
RESULTADO POR TENENCIA DE ACTIVOS NO MONETARIOS	\$0.00	\$0.00	\$0.00	\$0.00	\$0.00	\$0.00
HACIENDA PÚBLICA / PATRIMONIO NETO FINAL DE 2022	\$0.00	\$812,032.27	-\$304,171.63	-\$304,171.63	\$0.00	\$507,860.64

"Bajo protesta de decir verdad declaramos que los Estado Financieros y sus notas, son razonablemente correctos y son responsabilidad del Emisor"


LIC. JUANA IDALIA GALLEGOS BARRÓN
DIRECTORA GENERAL


LIC. MARCELO ERNESTO TOVAR ZANELLA
DIRECTOR ADMINISTRATIVO



MUSEO DEL FERROCARRIL
SAN LUIS POTOSÍ
Estado de Cambios en la Situación Financiera
Del 01 de Enero 2022 al 31 Mayo 2022

Concepto	Origen	Aplicación
ACTIVO		
ACTIVO CIRCULANTE	\$947,823.14	\$23,134.19
EFFECTIVO Y EQUIVALENTES	\$860,810.40	\$0.00
DERECHOS A RECIBIR EFECTIVO O EQUIVALENTES	\$87,012.74	\$0.00
DERECHOS A RECIBIR BIENES O SERVICIOS	\$0.00	\$0.00
INVENTARIOS	\$0.00	\$0.00
ALMACENES	\$0.00	\$0.00
ESTIMACIÓN POR PÉRDIDA O DETERIORO DE ACTIVOS CIRCULANTES	\$0.00	\$0.00
OTROS ACTIVOS CIRCULANTES	\$0.00	\$0.00
ACTIVO NO CIRCULANTE	\$0.00	\$23,134.19
INVERSIONES FINANCIERAS A LARGO PLAZO	\$0.00	\$0.00
DERECHOS A RECIBIR EFECTIVO O EQUIVALENTES A LARGO PLAZO	\$0.00	\$0.00
BIENES INMUEBLES, INFRAESTRUCTURA Y CONSTRUCCIONES EN PROCESO	\$0.00	\$0.00
BIENES MUEBLES	\$0.00	\$17,334.19
ACTIVOS INTANGIBLES	\$0.00	\$5,800.00
DEPRECIACIÓN, DETERIORO Y AMORTIZACIÓN ACUMULADA DE BIENES	\$0.00	\$0.00
ACTIVOS DIFERIDOS	\$0.00	\$0.00
ESTIMACIÓN POR PÉRDIDA O DETERIORO DE ACTIVOS NO CIRCULANTES	\$0.00	\$0.00
OTROS ACTIVOS NO CIRCULANTES	\$0.00	\$0.00
PASIVO	\$0.00	\$27,014.45
PASIVO CIRCULANTE	\$0.00	\$27,014.45
CUENTAS POR PAGAR A CORTO PLAZO	\$0.00	\$25,014.45
DOCUMENTOS POR PAGAR A CORTO PLAZO	\$0.00	\$0.00
PORCIÓN A CORTO PLAZO DE LA DEUDA PÚBLICA A LARGO PLAZO	\$0.00	\$0.00
TÍTULOS Y VALORES A CORTO PLAZO	\$0.00	\$0.00
PASIVOS DIFERIDOS A CORTO PLAZO	\$0.00	\$0.00
FONDOS Y BIENES DE TERCEROS EN GARANTÍA Y/O ADMINISTRACIÓN A CORTO PLAZO	\$0.00	\$0.00
PROVISIONES A CORTO PLAZO	\$0.00	\$0.00
OTROS PASIVOS A CORTO PLAZO	\$0.00	\$2,000.00
PASIVO NO CIRCULANTE	\$0.00	\$0.00
CUENTAS POR PAGAR A LARGO PLAZO	\$0.00	\$0.00
DOCUMENTOS POR PAGAR A LARGO PLAZO	\$0.00	\$0.00
DEUDA PÚBLICA A LARGO PLAZO	\$0.00	\$0.00
PASIVOS DIFERIDOS A LARGO PLAZO	\$0.00	\$0.00
FONDOS Y BIENES DE TERCEROS EN GARANTÍA Y/O ADMINISTRACIÓN A LARGO PLAZO	\$0.00	\$0.00
PROVISIONES A LARGO PLAZO	\$0.00	\$0.00
HACIENDA PÚBLICA/ PATRIMONIO	\$250,567.99	\$1,148,242.49
HACIENDA PÚBLICA/PATRIMONIO CONTRIBUIDO	\$0.00	\$0.00
APORTACIONES	\$0.00	\$0.00
DONACIONES DE CAPITAL	\$0.00	\$0.00
ACTUALIZACIÓN DE LA HACIENDA PÚBLICA/PATRIMONIO	\$0.00	\$0.00
HACIENDA PÚBLICA /PATRIMONIO GENERADO	\$250,567.99	\$1,148,242.49
RESULTADOS DEL EJERCICIO (AHORRO/ DESAHORRO)	\$0.00	\$1,148,242.49
RESULTADOS DE EJERCICIOS ANTERIORES	\$250,567.99	\$0.00
REVALUOS	\$0.00	\$0.00
RESERVAS	\$0.00	\$0.00
RECTIFICACIONES DE RESULTADOS DE EJERCICIOS ANTERIORES	\$0.00	\$0.00
EXCESO O INSUFICIENCIA EN LA ACTUALIZACIÓN DE LA HACIENDA PÚBLICA/ PATRIMONIO	\$0.00	\$0.00
RESULTADO POR POSICIÓN MONETARIA	\$0.00	\$0.00
RESULTADO POR TENENCIA DE ACTIVOS NO MONETARIOS	\$0.00	\$0.00

"Bajo protesta de decir verdad declaramos que los Estado Financieros y sus notas, son razonablemente correctos y son responsabilidad del Emisor"

LIC. JUANA IDALIA GALLEGOS BARRÓN
DIRECTORA GENERAL

LIC. MARCELO ERNESTO TOVAR ZANELLA
DIRECTOR ADMINISTRATIVO



MUSEO DEL FERROCARRIL
SAN LUIS POTOSI
Estado de Flujos de Efectivo
Del 01 de Enero 2022 al 31 de Mayo 2022

CONCEPTO	2022	2021
FLUJOS DE EFECTIVO DE LAS ACTIVIDADES DE OPERACION		
ORIGEN	\$2,015,642.10	\$2,820,998.52
IMPUESTOS	\$0.00	\$0.00
CUOTAS Y APORTACIONES DE SEGURIDAD SOCIAL	\$0.00	\$0.00
CONTRIBUCIONES DE MEJORAS	\$0.00	\$0.00
DERECHOS	\$0.00	\$0.00
PRODUCTOS	\$0.00	\$0.00
APROVECHAMIENTOS	\$0.00	\$0.00
INGRESOS POR VENTA DE BIENES Y PRESTACION DE SERVICIOS	\$384,211.10	\$218,915.00
PARTICIPACIONES, APORTACIONES, CONVENIOS, INCENTIVOS DERIVADOS DE LA COLABORACION FISCAL Y FONDOS DISTINTOS DE APORTACIONES	\$0.00	\$0.00
TRANSFERENCIAS, ASIGNACIONES, SUBSIDIOS Y SUBVENCIONES, Y PENSIONES Y JUBILACIONES	\$1,631,431.00	\$2,602,083.52
OTROS ORIGENES DE OPERACION	\$0.00	\$0.00
APLICACION	\$2,433,275.27	\$2,379,722.60
SERVICIOS PERSONALES	\$1,394,067.37	\$1,300,558.60
MATERIALES Y SUMINISTRO	\$74,402.20	\$29,687.20
SERVICIOS GENERALES	\$817,998.89	\$646,681.86
TRANSFERENCIAS INTERNAS Y ASIGNACIONES AL SECTOR PUBLICO	\$0.00	\$0.00
TRANSFERENCIAS AL RESTO DEL SECTOR PUBLICO	\$0.00	\$0.00
SUBSIDIOS Y SUBVENCIONES	\$0.00	\$0.00
AYUDAS SOCIALES	\$0.00	\$0.00
PENSIONES Y JUBILACIONES	\$0.00	\$0.00
TRANSFERENCIAS A FIDEICOMISOS, MANDATOS Y OTROS ANALOGOS	\$0.00	\$0.00
TRANSFERENCIAS A LA SEGURIDAD SOCIAL	\$0.00	\$0.00
DONATIVOS	\$0.00	\$0.00
Transferencias al exterior	\$0.00	\$0.00
PARTICIPACIONES	\$0.00	\$0.00
APORTACIONES	\$0.00	\$0.00
CONVENIOS	\$0.00	\$0.00
OTRAS APLICACIONES DE OPERACION	\$146,806.81	\$402,794.94
FLUJOS NETOS DE EFECTIVO POR ACTIVIDADES DE OPERACION	-\$417,633.17	\$441,275.92
FLUJOS DE EFECTIVO DE LAS ACTIVIDADES DE INVERSION		
ORIGEN	\$0.00	\$0.00
BIENES INMUEBLES, INFRAESTRUCTURA Y CONSTRUCCIONES EN PROCESO	\$0.00	\$0.00
BIENES MUEBLES	\$0.00	\$0.00
OTROS ORIGENES DE INVERSION	\$0.00	\$0.00
APLICACION	\$23,134.19	\$17,539.42
BIENES INMUEBLES, INFRAESTRUCTURA Y CONSTRUCCIONES EN PROCESO	\$0.00	\$0.00
BIENES MUEBLES	\$17,334.19	\$15,799.42
OTRAS APLICACIONES DE INVERSION	\$5,800.00	\$1,740.00
FLUJOS NETOS DE EFECTIVO POR ACTIVIDADES DE INVERSION	-\$23,134.19	-\$17,539.42
FLUJO DE EFECTIVO DE LAS ACTIVIDADES DE FINANCIAMIENTO		
ORIGEN	\$0.00	\$0.00
ENDEUDAMIENTO NETO	\$0.00	\$0.00
INTERNO	\$0.00	\$0.00
EXTERNO	\$0.00	\$0.00
OTROS ORIGENES DE FINANCIAMIENTO	\$0.00	\$0.00
APLICACION	\$0.00	\$0.00
SERVICIOS DE LA DEUDA	\$0.00	\$0.00
INTERNO	\$0.00	\$0.00
EXTERNO	\$0.00	\$0.00
OTRAS APLICACIONES DE FINANCIAMIENTO	\$0.00	\$0.00
FLUJOS NETOS DE EFECTIVO POR ACTIVIDADES DE FINANCIAMIENTO	\$0.00	\$0.00
INCREMENTO/DISMINUCION NETA EN EL EFECTIVO Y EQUIVALENTES AL EFECTIVO	-\$440,767.36	\$423,736.50
EFECTIVO Y EQUIVALENTES AL EFECTIVO AL INICIO DEL EJERCICIO	\$572,897.94	\$569,204.48
EFECTIVO Y EQUIVALENTES AL EFECTIVO AL FINAL DEL EJERCICIO	\$132,130.58	\$992,940.98

"Bajo protesta de decir verdad declaramos que los Estados Financieros y sus notas, son razonablemente correctos y son responsabilidad del Emisor"

LIC. JUANA IDALIA GALLEGOS BARRON
DIRECTORA GENERAL

LIC. MARCELO ERNESTO TOVAR ZANELLA
DIRECTOR ADMINISTRATIVO



**MUSEO DEL FERROCARRIL
SAN LUIS POTOSI**

Estado Analítico del Activo
Del 01/ene./2022 al 31/may./2022
(Cifras en Pesos)

Usu: FLOR
Rep: rptEstadoAnalíticoDeActivosYPasivos_R

Fecha y hora de impresión: 07/jun./2022 12:12 p. m.

Concepto	Saldo Inicial	Cargos del periodo	Abonos del periodo	Saldo Final	Variación del Periodo
ACTIVO					
ACTIVO CIRCULANTE	\$1,014,946.76	\$4,658,049.07	\$5,075,214.10	\$597,781.73	-\$417,165.03
EFFECTIVO Y EQUIVALENTES	\$580,779.60	\$4,634,914.88	\$5,075,214.10	\$140,480.38	-\$440,299.22
DERECHOS A RECIBIR EFECTIVO O EQUIVALENTES	\$572,897.94	\$2,594,272.78	\$3,035,040.14	\$132,130.58	-\$440,767.36
DERECHOS A RECIBIR BIENES O SERVICIOS	\$7,881.66	\$2,040,642.10	\$2,040,173.96	\$8,349.80	\$468.14
INVENTARIOS	\$0.00	\$0.00	\$0.00	\$0.00	\$0.00
ALMACENES	\$0.00	\$0.00	\$0.00	\$0.00	\$0.00
ESTIMACIÓN POR PERDIDA O DETERIORO DE ACTIVOS CIRCULANTES	\$0.00	\$0.00	\$0.00	\$0.00	\$0.00
OTROS ACTIVOS CIRCULANTES	\$0.00	\$0.00	\$0.00	\$0.00	\$0.00
ACTIVO NO CIRCULANTE	\$434,167.16	\$23,134.19	\$0.00	\$457,301.35	\$23,134.19
INVERSIONES FINANCIERAS A LARGO PLAZO	\$0.00	\$0.00	\$0.00	\$0.00	\$0.00
DERECHOS A RECIBIR EFECTIVO O EQUIVALENTES A LARGO PLAZO	\$0.00	\$0.00	\$0.00	\$0.00	\$0.00
BIENES INMUEBLES, INFRAESTRUCTURA Y CONSTRUCCIONES EN PROCESO	\$425,467.16	\$17,334.19	\$0.00	\$442,801.35	\$17,334.19
BIENES MUEBLES	\$8,700.00	\$5,800.00	\$0.00	\$14,500.00	\$5,800.00
ACTIVOS INTANGIBLES	\$0.00	\$0.00	\$0.00	\$0.00	\$0.00
DEPRECIACIÓN, DETERIORO Y AMORTIZACIÓN ACUMULADA DE BIENES	\$0.00	\$0.00	\$0.00	\$0.00	\$0.00
ACTIVOS DIFERIDOS	\$0.00	\$0.00	\$0.00	\$0.00	\$0.00
ESTIMACIÓN POR PERDIDA O DETERIORO DE ACTIVOS NO CIRCULANTES	\$0.00	\$0.00	\$0.00	\$0.00	\$0.00
OTROS ACTIVOS NO CIRCULANTES	\$0.00	\$0.00	\$0.00	\$0.00	\$0.00

"Bajo protesta de decir verdad declaramos que los Estados Financieros y sus notas, son razonablemente correctos y son responsabilidad del emisor".

Juana Idalia Gallegos Barron
LIC. JUANA IDALIA GALLEGOS BARRON
DIRECTORA GENERAL

Marcelo Ernesto Tovar Zanella
LIC. MARCELO ERNESTO TOVAR ZANELLA
DIRECTOR ADMINISTRATIVO



Usr: FLOR
Rep: rptEstadoAnaliticoDeudaYPasivos

**MUSEO DEL FERROCARRIL
SAN LUIS POTOSI**
Estado Analítico de la Deuda y Otros Pasivos
Del 01/ene./2022 Al 31/may./2022
(Cifras en Pesos)

Fecha y 07/jun./2022
hora de Impresión 12:15 p. m.

Denominación de las Deudas	Moneda de Contratación	Institución o País Acreedor	Saldo Inicial del Periodo	Saldo Final del Periodo
DEUDA PÚBLICA				
Corto Plazo				
Deuda Interna				
Instituciones de Crédito	Peso	México	\$0.00	\$0.00
Títulos y Valores	Peso	México	\$0.00	\$0.00
Arrendamientos Financieros	Peso	México	\$0.00	\$0.00
Deuda Externa				
Organismos Financieros Internacionales	Peso	México	\$0.00	\$0.00
Deuda Bilateral	Peso	México	\$0.00	\$0.00
Títulos y Valores	Peso	México	\$0.00	\$0.00
Arrendamientos Financieros	Peso	México	\$0.00	\$0.00
Subtotal de Deuda Pública a Corto Plazo	Peso	México	\$0.00	\$0.00
Largo Plazo				
Deuda Interna				
Instituciones de Crédito	Peso	México	\$0.00	\$0.00
Títulos y Valores	Peso	México	\$0.00	\$0.00
Arrendamientos Financieros	Peso	México	\$0.00	\$0.00
Deuda Externa				
Organismos Financieros Internacionales	Peso	México	\$0.00	\$0.00
Deuda Bilateral	Peso	México	\$0.00	\$0.00
Títulos y Valores	Peso	México	\$0.00	\$0.00
Arrendamientos Financieros	Peso	México	\$0.00	\$0.00
Subtotal de Deuda Pública a Largo Plazo	Peso	México	\$0.00	\$0.00
Total de Otros Pasivos	Peso	México	\$202,914.49	\$89,921.09
Total de Deuda Pública y Otros Pasivos	Peso	México	\$202,914.49	\$89,921.09



**MUSEO DEL FERROCARRIL
SAN LUIS POTOSI**

Estado Analítico de la Deuda y Otros Pasivos

Del 01/ene./2022 Al 31/may./2022

(Cifras en Pesos)

Fecha y hora de Impresión 07/jun./2022 12:15 p. m.

Usu: FLOR
Rep: rptEstadoAnaliticoDeudaYPasivos

Denominación de las Deudas	Moneda de Contratación	Institución o País Acreedor	Saldo Inicial del Periodo	Saldo Final del Periodo
DEUDA PÚBLICA				

"Bajo protesta de decir verdad declaramos que los Estados Financieros y sus notas, son razonablemente correctos y son responsabilidad del emisor".


LIC. JUANA IDALIA GALEGOS BARRON
DIRECTORA GENERAL


LIC. MARCELO ERNESTO TOVAR ZANELLA
DIRECTOR ADMINISTRATIVO



MUSEO DEL FERROCARRIL
■ san luis potosí ■

INFORMACIÓN PRESUPUESTARIA



**MUSEO DEL FERROCARRIL
SAN LUIS POTOSI**

Estado Analítico de Ingresos
Del 01/ene./2022 Al 31/may./2022

Usr: FLOR
Rep: rptEstadoPresupuestoIngresosRB_CP_2019

Fecha y hora de Impresión 07/jun./2022
12:16 p. m.

Rubro de Ingresos	Ingreso					Diferencia (6=5-1)
	Estimado (1)	Ampliaciones y Reducciones (2)	Modificado (3=1+2)	Devengado (4)	Recaudado (5)	
IMPUESTOS	\$0.00	\$0.00	\$0.00	\$0.00	\$0.00	0.00
CUOTAS Y APORTACIONES DE SEGURIDAD SOCIAL	\$0.00	\$0.00	\$0.00	\$0.00	\$0.00	0.00
CONTRIBUCIONES DE MEJORAS	\$0.00	\$0.00	\$0.00	\$0.00	\$0.00	0.00
DERECHOS	\$0.00	\$0.00	\$0.00	\$0.00	\$0.00	0.00
PRODUCTOS	\$0.00	\$0.00	\$0.00	\$0.00	\$0.00	0.00
APROVECHAMIENTOS	\$0.00	\$0.00	\$0.00	\$0.00	\$0.00	0.00
INGRESOS POR VENTA DE BIENES, PRESTACION DE SERVICIOS Y OTROS	\$649,200.00	\$0.00	\$649,200.00	\$384,211.10	\$384,211.10	-264,988.90
PARTICIPACIONES, APORTACIONES, CONVENIOS, INCENTIVOS DERIVADOS	\$0.00	\$0.00	\$0.00	\$0.00	\$0.00	0.00
TRANSFERENCIAS, ASIGNACIONES, SUBSIDIOS Y SUBVENCIONES, Y PRODUCTOS	\$6,297,191.42	\$0.00	\$6,297,191.42	\$1,631,431.00	\$1,631,431.00	-4,665,760.42
INGRESOS DERIVADOS DE FINANCIAMIENTOS	\$0.00	\$0.00	\$0.00	\$0.00	\$0.00	0.00
Total	\$6,946,391.42	\$0.00	\$6,946,391.42	\$2,015,642.10	\$2,015,642.10	-4,930,749.32
Ingresos Excedentes						

Estado Analítico de Ingresos por Fuente de Financiamiento	Ingreso					Diferencia (6=5-1)
	Estimado (1)	Ampliaciones / (Reducciones) (2)	Modificado (3=1+2)	Devengado (4)	Recaudado (5)	
Ingresos del Poder Ejecutivo Federal o Estatal y de los Municipios						
IMPUESTOS	\$0.00	\$0.00	\$0.00	\$0.00	\$0.00	0.00
CUOTAS Y APORTACIONES DE SEGURIDAD SOCIAL	\$0.00	\$0.00	\$0.00	\$0.00	\$0.00	0.00
CONTRIBUCIONES DE MEJORAS	\$0.00	\$0.00	\$0.00	\$0.00	\$0.00	0.00
DERECHOS	\$0.00	\$0.00	\$0.00	\$0.00	\$0.00	0.00
PRODUCTOS	\$0.00	\$0.00	\$0.00	\$0.00	\$0.00	0.00
APROVECHAMIENTOS	\$0.00	\$0.00	\$0.00	\$0.00	\$0.00	0.00
PARTICIPACIONES, APORTACIONES, CONVENIOS, INCENTIVOS DE	\$0.00	\$0.00	\$0.00	\$0.00	\$0.00	0.00
TRANSFERENCIAS, ASIGNACIONES, SUBSIDIOS Y SUBVENCIONES	\$0.00	\$0.00	\$0.00	\$0.00	\$0.00	0.00
Ingresos de los Entes Públicos de los Poderes Legislativo y Judicial, de los Órganos Autónomos y del Sector Paraestatal o Paramunicipal, así como de las Empresas Productivas del Estado						
CUOTAS Y APORTACIONES DE SEGURIDAD SOCIAL	\$0.00	\$0.00	\$0.00	\$0.00	\$0.00	0.00
PRODUCTOS	\$0.00	\$0.00	\$0.00	\$0.00	\$0.00	0.00
INGRESOS POR VENTA DE BIENES, PRESTACION DE SERVICIOS	\$649,200.00	\$0.00	\$649,200.00	\$384,211.10	\$384,211.10	-264,988.90
TRANSFERENCIAS, ASIGNACIONES, SUBSIDIOS Y SUBVENCION	\$6,297,191.42	\$0.00	\$6,297,191.42	\$1,631,431.00	\$1,631,431.00	-4,665,760.42
Ingresos Derivados de Financiamiento						
INGRESOS DERIVADOS DE FINANCIAMIENTOS	\$0.00	\$0.00	\$0.00	\$0.00	\$0.00	0.00
Total	\$6,946,391.42	\$0.00	\$6,946,391.42	\$2,015,642.10	\$2,015,642.10	-4,930,749.32
Ingresos Excedentes						



Usr: FLOR
Rep: rptEstadoPresupuestoIngresosRB_CP_2019

**MUSEO DEL FERROCARRIL
SAN LUIS POTOSI**
Estado Analítico de Ingresos
Del 01/ene./2022 Al 31/may./2022

Fecha y hora de Impresión | 07/jun./2022
12:16 p. m.


LIC. JUANA IDALIA GALLEGOS BARRON
DIRECTORA GENERAL


LIC. MARCELO ERNESTO TOVAR ZANELLA
DIRECTOR ADMINISTRATIVO



**MUSEO DEL FERROCARRIL
SAN LUIS POTOSI**
Estado Analítico del Ejercicio del Presupuesto de Egresos
Clasificación Administrativa - Sector Paraestatal
| Del 01/ene./2022 Al 31/may./2022

Concepto	Egresos					
	Aprobado	Ampliaciones / (Reducciones)	Modificado	Devengado	Pagado	Subejercicio
	1	2	3=(1+2)	4	5	6 = (3 - 4)
TOTAL DEL GASTO	\$6,946,391.42	-\$30.00	\$6,946,361.42	\$2,342,947.92	\$2,309,602.65	\$4,603,413.50
ENTIDADES PARAESTATALES Y FIDEICOMISOS NO EMPRESARIALES Y NO FINANCIEROS	\$6,946,391.42	-\$30.00	\$6,946,361.42	\$2,342,947.92	\$2,309,602.65	\$4,603,413.50
INSTITUCIONES PÚBLICAS DE LA SEGURIDAD SOCIAL	\$0.00	\$0.00	\$0.00	\$0.00	\$0.00	\$0.00
ENTIDADES PARAESTATALES EMPRESARIALES NO FINANCIERAS CON PARTICIPACION ESTATAL MAYORITARIA	\$0.00	\$0.00	\$0.00	\$0.00	\$0.00	\$0.00
FIDEICOMISOS EMPRESARIALES NO FINANCIEROS CON PARTICIPACIÓN ESTATAL MAYORITARIA	\$0.00	\$0.00	\$0.00	\$0.00	\$0.00	\$0.00
ENTIDADES PARAESTATALES EMPRESARIALES FINANCIERAS MONETARIAS CON PARTICIPACION ESTATAL MAYORITARIA	\$0.00	\$0.00	\$0.00	\$0.00	\$0.00	\$0.00
ENTIDADES PARAESTATALES EMPRESARIALES FINANCIERAS NO MONETARIAS CON PARTICIPACION ESTATAL MAYORITARIA	\$0.00	\$0.00	\$0.00	\$0.00	\$0.00	\$0.00
FIDEICOMISOS FINANCIEROS PUBLICOS CON PARTICIPACION ESTATAL MAYORITARIA	\$0.00	\$0.00	\$0.00	\$0.00	\$0.00	\$0.00

Barron

LIC. JUANA IDALIA GALLEGOS BARRON

DIRECTORA GENERAL

Zanella


LIC. MARCELO ERNESTO TOVAR ZANELLA


DIRECTOR ADMINISTRATIVO

Gobierno (Federal/Estadal/Municipal) de San Luis Potosi
 Estado Analitico del Ejercicio del Presupuesto de Egresos
 Clasificacion Administrativa
 DEL 01/enero/2022 Al 31/mayo/2022

Concepto	Egresos					Subejercicio
	Aprobado	Ampliaciones/ (reducciones)	Modificado	Devengado	Pagado	
	1	2	3=(1+2)	4	5	
Poder Ejecutivo	NO APLICA					
Poder Legislativo						
Poder Judicial						
Organos Autonomos						
Total del Gasto						

"Bajo protesta de decir verdad declaramos que los Estado Financieros y sus notas, son razonablemente correctos y son responsabilidad del Emisor"


 LIC. JUANA IDALIA GALLEGOS BARRON
 DIRECTORA GENERAL


 LIC. MARCELO ERNESTO TOVAR ZANELLA
 DIRECTOR ADMINISTRATIVO

Sector Paraestatal del Gobierno (Federal/Estatal/Municipal) de San Luis Potosi

Estado Analítico del Ejercicio del Presupuesto de Egresos

Clasificación Administrativa

DEL 01/enero/2022 Al 31/mayo/2022

Concepto	Egresos					Subejercicio
	Aprobado	Ampliaciones/ (reducciones)	Modificado	Devengado	Pagado	
	1	2	3=(1+2)	4	5	
ENTIDADES PARAESTATALES Y FIDEICOMISOS NO EMPRESARIALES Y NO FINANCIEROS						
INSTITUCIONES PÚBLICAS DE LA SEGURIDAD SOCIAL						
ENTIDADES PARAESTATALES EMPRESARIALES NO FINANCIERAS CON PARTICIPACION ESTATAL MAYORITARIA						
FIDEICOMISOS EMPRESARIALES NO FINANCIEROS CON PARTICIPACION ESTATAL MAYORITARIA						
ENTIDADES PARAESTATALES EMPRESARIALES FINANCIERAS MONETARIAS CON PARTICIPACION ESTATAL MAYORITARIA						
ENTIDADES PARAESTATALES EMPRESARIALES FINANCIERAS NO MONETARIAS CON PARTICIPACION ESTATAL MAYORITARIA						
FIDEICOMISOS FINANCIEROS PUBLICOS CON PARTICIPACION ESTATAL MAYORITARIA						
Total del Gasto						

NO APLICA

"Bajo protesta de decir verdad declaramos que los Estados Financieros y sus notas, son razonablemente correctos y son responsabilidad del Emisor"



LIC. JUANA IDALIA GALLEGOS BARRÓN
DIRECTORA GENERAL



LIC. MARCELO ERNESTO TOVAR ZANELLA
DIRECTOR ADMINISTRATIVO



**MUSEO DEL FERROCARRIL
SAN LUIS POTOSI**

Estado Analítico del Ejercicio del Presupuesto de Egresos
Clasificación Económica (por Tipo de Gasto)
| Del 01/ene./2022 Al 31/may./2022

Usr: FLOR
Rep: rptEstadoPresupuestoEgresos_CL2

Fecha y hora de Impresión 07/jun./2022
12:29 p. m.

Concepto	Egresos					
	Aprobado 1	Ampliaciones / (Reducciones) 2	Modificado 3=(1+2)	Devengado 4	Pagado 5	Subejercicio 6 = (3 - 4)
Gasto Corriente	\$6,944,373.02	-\$21,508.00	\$6,922,865.02	\$2,319,813.73	\$2,286,468.48	\$4,603,051.29
Gasto de Capital	\$2,018.40	\$21,478.00	\$23,496.40	\$23,134.19	\$23,134.19	\$362.21
Amortización de la deuda y disminución de pasivos	\$0.00	\$0.00	\$0.00	\$0.00	\$0.00	\$0.00
Pensiones y Jubilaciones	\$0.00	\$0.00	\$0.00	\$0.00	\$0.00	\$0.00
Participaciones	\$0.00	\$0.00	\$0.00	\$0.00	\$0.00	\$0.00
Total del Gasto	\$6,946,391.42	-\$30.00	\$6,946,361.42	\$2,342,947.92	\$2,309,602.65	\$4,603,413.50

Juanita
LIC. JUANA IDALIA GALLEGOS BARRON

Marcelo
LIC. MARCELO ERNESTO TOVAR ZANELLA

DIRECTORA GENERAL

DIRECTOR ADMINISTRATIVO



**MUSEO DEL FERROCARRIL
SAN LUIS POTOSI**

**Estado Analítico del Ejercicio del Presupuesto de Egresos
Clasificación por Objeto del Gasto (Capítulo y Concepto)**

Usr: FLOR
Rep: rptEstadoPresupuestoEgresos_CP_CTO

Fecha y hora de Impresión
07/jun./2022 12:29 p. m.

Del 01/ene./2022 Al 31/may./2022

Concepto		Egresos					
		Aprobado	Ampliaciones / (Reducciones)	Modificado	Devengado	Pagado	Subejercicio
		1	2	3=(1+2)	4	5	6 = (3 - 4)
AMORTIZACIÓN DE LA DEUDA PÚBLICA		\$0.00	\$0.00	\$0.00	\$0.00	\$0.00	\$0.00
INTERESES DE LA DEUDA PÚBLICA		\$0.00	\$0.00	\$0.00	\$0.00	\$0.00	\$0.00
COMISIONES DE LA DEUDA PÚBLICA		\$0.00	\$0.00	\$0.00	\$0.00	\$0.00	\$0.00
GASTOS DE LA DEUDA PÚBLICA		\$0.00	\$0.00	\$0.00	\$0.00	\$0.00	\$0.00
Costos por cobertura		\$0.00	\$0.00	\$0.00	\$0.00	\$0.00	\$0.00
APOYOS FINANCIEROS		\$0.00	\$0.00	\$0.00	\$0.00	\$0.00	\$0.00
ADEUDOS DE EJERCICIOS FISCALES ANTERIORES (ADEFAS)		\$0.00	\$0.00	\$0.00	\$0.00	\$0.00	\$0.00
Total del Gasto		\$6,946,391.42	-\$30.00	\$6,946,361.42	\$2,342,947.92	\$2,309,602.65	\$4,603,413.50

J. Barrón
LIC. JUANA IDALIA GALLEGOS BARRÓN
DIRECTORA GENERAL

[Signature]
LIC. MARCELO ERNESTO TOVAR ZANELLA
DIRECTOR ADMINISTRATIVO



Usr: FLOR
Rep: rptEstadoPresupuestoEgresos_FN3

**MUSEO DEL FERROCARRIL
SAN LUIS POTOSI**
Estado Analítico del Ejercicio del Presupuesto de Egresos
Clasificación Funcional (Finalidad y Función)

Del 01/ene./2022 Al 31/may./2022

Fecha y hora de Impresión
07/jun./2022
12:30 p. m.

Concepto	Egresos					
	Aprobado 1	Ampliaciones / (Reducciones) 2	Modificado 3=(1+2)	Devengado 4	Pagado 5	Subejercicio 6 = (3 - 4)
GOBIERNO	\$0.00	\$0.00	\$0.00	\$0.00	\$0.00	\$0.00
LEGISLACIÓN	\$0.00	\$0.00	\$0.00	\$0.00	\$0.00	\$0.00
JUSTICIA	\$0.00	\$0.00	\$0.00	\$0.00	\$0.00	\$0.00
COORDINACIÓN DE LA POLÍTICA DE GOBIERNO	\$0.00	\$0.00	\$0.00	\$0.00	\$0.00	\$0.00
RELACIONES EXTERIORES	\$0.00	\$0.00	\$0.00	\$0.00	\$0.00	\$0.00
ASUNTOS FINANCIEROS Y HACENDARIOS	\$0.00	\$0.00	\$0.00	\$0.00	\$0.00	\$0.00
SEGURIDAD NACIONAL	\$0.00	\$0.00	\$0.00	\$0.00	\$0.00	\$0.00
ASUNTOS DE ORDEN PÚBLICO Y DE SEGURIDAD INTERIOR	\$0.00	\$0.00	\$0.00	\$0.00	\$0.00	\$0.00
OTROS SERVICIOS GENERALES	\$0.00	\$0.00	\$0.00	\$0.00	\$0.00	\$0.00
DESARROLLO SOCIAL	\$6,946,391.42	-\$30.00	\$6,946,361.42	\$2,342,947.92	\$2,309,602.65	\$4,603,413.50
PROTECCIÓN AMBIENTAL	\$0.00	\$0.00	\$0.00	\$0.00	\$0.00	\$0.00
VIVIENDA Y SERVICIOS A LA COMUNIDAD	\$0.00	\$0.00	\$0.00	\$0.00	\$0.00	\$0.00
SALUD	\$0.00	\$0.00	\$0.00	\$0.00	\$0.00	\$0.00
RECREACIÓN, CULTURA Y OTRAS MANIFESTACIONES SOCIALES	\$6,946,391.42	-\$30.00	\$6,946,361.42	\$2,342,947.92	\$2,309,602.65	\$4,603,413.50
EDUCACIÓN	\$0.00	\$0.00	\$0.00	\$0.00	\$0.00	\$0.00
PROTECCIÓN SOCIAL	\$0.00	\$0.00	\$0.00	\$0.00	\$0.00	\$0.00
OTROS ASUNTOS SOCIALES	\$0.00	\$0.00	\$0.00	\$0.00	\$0.00	\$0.00
DESARROLLO ECONÓMICO	\$0.00	\$0.00	\$0.00	\$0.00	\$0.00	\$0.00
ASUNTOS ECONÓMICOS, COMERCIALES Y LABORALES EN GENERAL	\$0.00	\$0.00	\$0.00	\$0.00	\$0.00	\$0.00

LIC. JUANA IDALIA GALLEGOS BARRÓN

DIRECTORA GENERAL

LIC. MARCELO ERNESTO TOVAR ZANELLA

DIRECTOR ADMINISTRATIVO



**MUSEO DEL FERROCARRIL
SAN LUIS POTOSI**

**Estado Analítico del Ejercicio del Presupuesto de Egresos
Clasificación Funcional (Finalidad y Función)**

Usr: FLOR
Rep: rptEstadoPresupuestoEgresos_FN3

Fecha y hora de Impresión | 07/jun./2022
12:30 p. m.

Del 01/ene./2022 Al 31/may./2022

Concepto	Egresos					
	Aprobado 1	Ampliaciones / (Reducciones) 2	Modificado 3=(1+2)	Devengado 4	Pagado 5	Subejercicio 6 = (3 - 4)
AGROPECUARIA, SILVICULTURA, PESCA Y CAZA	\$0.00	\$0.00	\$0.00	\$0.00	\$0.00	\$0.00
COMBUSTIBLES Y ENERGÍA	\$0.00	\$0.00	\$0.00	\$0.00	\$0.00	\$0.00
MINERÍA, MANUFACTURAS Y CONSTRUCCIÓN	\$0.00	\$0.00	\$0.00	\$0.00	\$0.00	\$0.00
TRANSPORTE	\$0.00	\$0.00	\$0.00	\$0.00	\$0.00	\$0.00
COMUNICACIONES	\$0.00	\$0.00	\$0.00	\$0.00	\$0.00	\$0.00
TURISMO	\$0.00	\$0.00	\$0.00	\$0.00	\$0.00	\$0.00
CIENCIA, TECNOLOGÍA E INNOVACIÓN	\$0.00	\$0.00	\$0.00	\$0.00	\$0.00	\$0.00
OTRAS INDUSTRIAS Y OTROS ASUNTOS ECONÓMICOS	\$0.00	\$0.00	\$0.00	\$0.00	\$0.00	\$0.00
OTRAS NO CLASIFICADAS EN FUNCIONES ANTERIORES	\$0.00	\$0.00	\$0.00	\$0.00	\$0.00	\$0.00
TRANSACCIONES DE LA DEUDA PÚBLICA / COSTO FINANCIERO DE LA DEUDA	\$0.00	\$0.00	\$0.00	\$0.00	\$0.00	\$0.00
TRANSFERENCIAS, PARTICIPACIONES Y APORTACIONES ENTRE DIFERENTES NIVELES Y ÓRDENES DE GOBIERNO	\$0.00	\$0.00	\$0.00	\$0.00	\$0.00	\$0.00
SANEAMIENTO DEL SISTEMA FINANCIERO	\$0.00	\$0.00	\$0.00	\$0.00	\$0.00	\$0.00
ADEUDOS DE EJERCICIOS FISCALES ANTERIORES	\$0.00	\$0.00	\$0.00	\$0.00	\$0.00	\$0.00
Total del Gasto	\$6,946,391.42	-\$30.00	\$6,946,361.42	\$2,342,947.92	\$2,309,602.65	\$4,603,413.50


LIC. JUANA IDALIA GALLEGOS BARRÓN

DIRECTORA GENERAL


LIC. MARCELO ERNESTO TOVAR ZANELLA

DIRECTOR ADMINISTRATIVO



**MUSEO DEL FERROCARRIL
SAN LUIS POTOSI**

Estado Analítico del Ejercicio del Presupuesto por Proyecto/Proceso - Fuente Financiamiento Del 01/ene./2022 Al

Usu: FLOR

Rep: rptEstadoAnalíticoPresupuestoEgresos_PY_FF

Fecha y 07/jun./2022

hora de Impresión 12:31 p. m.

Ejercicio del Presupuesto		Egresos Aprobado Al 31/12/2022	Ampliaciones / (Reducciones)	Egresos Modificado	Egresos Comprometido	Egresos Devengado	Egresos Ejercido	Egresos Pagado	Subejercicio
01	CONSERVACION								
4	RECURSOS PROPIOS								
2000	MATERIALES Y SUMINISTRO	\$108,117.08	-\$21,223.65	\$86,893.43	\$22,036.72	\$22,036.72	\$22,036.72	\$22,036.72	\$64,856.71
2100	Materiales de administración, emisión de documentos y articuli	\$5,095.89	\$987.35	\$6,083.24	\$7,353.89	\$7,353.89	\$7,353.89	\$7,353.89	-\$1,270.65
2110	Materiales, útiles y equipos menores de oficina	\$0.00	\$408.35	\$408.35	\$980.00	\$980.00	\$980.00	\$980.00	-\$571.65
2111	Materiales, útiles y equipos menores de oficina	\$0.00	\$408.35	\$408.35	\$980.00	\$980.00	\$980.00	\$980.00	-\$571.65
2160	Material de limpieza	\$5,095.89	\$579.00	\$5,674.89	\$6,373.89	\$6,373.89	\$6,373.89	\$6,373.89	-\$659.00
2161	Material de limpieza	\$5,095.89	\$579.00	\$5,674.89	\$6,373.89	\$6,373.89	\$6,373.89	\$6,373.89	-\$659.00
2400	MATERIALES Y ARTÍCULOS DE CONSTRUCCIÓN Y DE REPAR	\$96,884.46	-\$22,282.85	\$74,601.61	\$10,748.63	\$10,748.63	\$10,748.63	\$10,748.63	\$63,852.98
2460	Material eléctrico y electrónico	\$7,999.13	-\$532.90	\$7,466.23	\$774.00	\$774.00	\$774.00	\$774.00	\$6,692.23
2461	Material eléctrico y electrónico	\$7,999.13	-\$532.90	\$7,466.23	\$774.00	\$774.00	\$774.00	\$774.00	\$6,692.23
2490	Otros materiales y artículos de construcción y reparación	\$88,885.33	-\$21,749.95	\$67,135.38	\$9,974.63	\$9,974.63	\$9,974.63	\$9,974.63	\$57,160.75
2491	Otros materiales y artículos de construcción y reparación	\$88,885.33	-\$21,749.95	\$67,135.38	\$9,974.63	\$9,974.63	\$9,974.63	\$9,974.63	\$57,160.75
2900	HERRAMIENTAS, REFACCIONES Y ACCESORIOS MENORES	\$6,136.73	\$71.85	\$6,208.58	\$3,934.20	\$3,934.20	\$3,934.20	\$3,934.20	\$2,274.38
2910	Herramientas menores	\$3,645.54	\$123.20	\$3,768.74	\$3,768.68	\$3,768.68	\$3,768.68	\$3,768.68	\$0.06
2911	Herramientas menores	\$3,645.54	\$123.20	\$3,768.74	\$3,768.68	\$3,768.68	\$3,768.68	\$3,768.68	\$0.06
2920	Refacciones y accesorios menores de edificios	\$980.87	-\$51.35	\$929.52	\$165.52	\$165.52	\$165.52	\$165.52	\$764.00
2921	Refacciones y accesorios menores de edificios	\$980.87	-\$51.35	\$929.52	\$165.52	\$165.52	\$165.52	\$165.52	\$764.00
2940	Refacciones y accesorios menores de equipo de cómputo y tecnol	\$1,510.32	\$0.00	\$1,510.32	\$0.00	\$0.00	\$0.00	\$0.00	\$1,510.32
2941	Refacciones y accesorios menores de equipo de cómputo y tecnol	\$1,510.32	\$0.00	\$1,510.32	\$0.00	\$0.00	\$0.00	\$0.00	\$1,510.32
3000	SERVICIOS GENERALES	\$0.00	\$18,541.65	\$18,541.65	\$44,460.36	\$44,460.36	\$44,460.36	\$11,115.09	-\$25,918.71
3500	SERVICIOS DE INSTALACIÓN, REPARACIÓN, MANTENIMIENTO	\$0.00	\$18,541.65	\$18,541.65	\$44,460.36	\$44,460.36	\$44,460.36	\$11,115.09	-\$25,918.71
3510	Conservación y mantenimiento menor de inmuebles	\$0.00	\$18,541.65	\$18,541.65	\$44,460.36	\$44,460.36	\$44,460.36	\$11,115.09	-\$25,918.71
3511	Conservación y mantenimiento menor de inmuebles	\$0.00	\$18,541.65	\$18,541.65	\$44,460.36	\$44,460.36	\$44,460.36	\$11,115.09	-\$25,918.71
5000	BIENES MUEBLES, INMUEBLES E INTANGIBLES	\$0.00	\$6,999.60	\$6,999.60	\$16,715.19	\$16,715.19	\$16,715.19	\$16,715.19	-\$9,715.59
5100	MOBILIARIO Y EQUIPO DE ADMINISTRACIÓN	\$0.00	\$5,750.00	\$5,750.00	\$13,716.20	\$13,716.20	\$13,716.20	\$13,716.20	-\$7,966.20
5120	Muebles, excepto de oficina y estantería	\$0.00	\$5,750.00	\$5,750.00	\$13,716.20	\$13,716.20	\$13,716.20	\$13,716.20	-\$7,966.20
5121	Muebles, excepto de oficina y estantería	\$0.00	\$5,750.00	\$5,750.00	\$13,716.20	\$13,716.20	\$13,716.20	\$13,716.20	-\$7,966.20
5600	MAQUINARIA, OTROS EQUIPOS Y HERRAMIENTAS	\$0.00	\$1,249.60	\$1,249.60	\$2,998.99	\$2,998.99	\$2,998.99	\$2,998.99	-\$1,749.39
5620	Maquinaria y equipo industrial	\$0.00	\$1,249.60	\$1,249.60	\$2,998.99	\$2,998.99	\$2,998.99	\$2,998.99	-\$1,749.39
5621	Maquinaria y equipo industrial	\$0.00	\$1,249.60	\$1,249.60	\$2,998.99	\$2,998.99	\$2,998.99	\$2,998.99	-\$1,749.39
	RECURSOS PROPIOS	\$108,117.08	\$4,317.60	\$112,434.68	\$83,212.27	\$83,212.27	\$83,212.27	\$49,867.00	\$29,222.41



**MUSEO DEL FERROCARRIL
SAN LUIS POTOSI**

Estado Analítico del Ejercicio del Presupuesto por Proyecto/Proceso - Fuente Financiamiento Del 01/ene./2022 Al

Fecha y hora de Impresión: 07/jun./2022 12:31 p. m.

Usr: FLOR
Rep: rptEstadoAnalíticoPresupuestoEgresos_PY_FF

Ejercicio del Presupuesto		Egresos Aprobado Al 31/12/2022	Ampliaciones / (Reducciones)	Egresos Modificado	Egresos Comprometido	Egresos Devengado	Egresos Ejercido	Egresos Pagado	Subejercicio
6 RECURSOS ESTATALES									
2000	MATERIALES Y SUMINISTRO	\$0.00	\$1,550.40	\$1,550.40	\$3,720.00	\$3,720.00	\$3,720.00	\$3,720.00	-\$2,169.60
2400	MATERIALES Y ARTÍCULOS DE CONSTRUCCIÓN Y DE REPAR	\$0.00	\$1,550.40	\$1,550.40	\$3,720.00	\$3,720.00	\$3,720.00	\$3,720.00	-\$2,169.60
2490	Otros materiales y artículos de construcción y reparación	\$0.00	\$1,550.40	\$1,550.40	\$3,720.00	\$3,720.00	\$3,720.00	\$3,720.00	-\$2,169.60
2491	Otros materiales y artículos de construcción y reparación	\$0.00	\$1,550.40	\$1,550.40	\$3,720.00	\$3,720.00	\$3,720.00	\$3,720.00	-\$2,169.60
	RECURSOS ESTATALES	\$0.00	\$1,550.40	\$1,550.40	\$3,720.00	\$3,720.00	\$3,720.00	\$3,720.00	-\$2,169.60
	CONSERVACION	\$108,117.08	\$5,868.00	\$113,985.08	\$86,932.27	\$86,932.27	\$86,932.27	\$53,587.00	\$27,052.81
02 ADMINISTRACION									
4 RECURSOS PROPIOS									
2000	MATERIALES Y SUMINISTRO	\$79,043.81	\$1,731.35	\$80,775.16	\$35,545.48	\$11,127.86	\$35,545.48	\$35,545.48	\$45,229.68
2100	Materiales de administración, emisión de documentos y articu	\$26,230.87	-\$1,265.75	\$24,964.92	\$11,127.86	\$11,127.86	\$11,127.86	\$11,127.86	\$13,837.06
2110	Materiales, útiles y equipos menores de oficina	\$22,159.07	-\$2,163.75	\$19,995.32	\$10,230.86	\$10,230.86	\$10,230.86	\$10,230.86	\$9,764.46
2111	Materiales, útiles y equipos menores de oficina	\$22,159.07	-\$2,163.75	\$19,995.32	\$10,230.86	\$10,230.86	\$10,230.86	\$10,230.86	\$9,764.46
2120	Materiales y útiles de impresión y reproducción	\$4,071.60	\$0.00	\$4,071.60	\$0.00	\$0.00	\$0.00	\$0.00	\$4,071.60
2121	Materiales y útiles de impresión y reproducción	\$4,071.60	\$0.00	\$4,071.60	\$0.00	\$0.00	\$0.00	\$0.00	\$4,071.60
2160	Materiales de limpieza	\$0.00	\$898.00	\$898.00	\$897.00	\$897.00	\$897.00	\$897.00	\$1.00
2161	Materiales de limpieza	\$0.00	\$898.00	\$898.00	\$897.00	\$897.00	\$897.00	\$897.00	\$1.00
2300	MATERIAS PRIMAS Y MATERIALES DE PRODUCCIÓN Y COME	\$25,592.66	\$0.00	\$25,592.66	\$0.00	\$0.00	\$0.00	\$0.00	\$25,592.66
2380	Mercancías adquiridas para su comercialización	\$25,592.66	\$0.00	\$25,592.66	\$0.00	\$0.00	\$0.00	\$0.00	\$25,592.66
2381	MERCANCIAS ADQUIRIDAS PARA SU COMERCIALIZACIÓN	\$25,592.66	\$0.00	\$25,592.66	\$0.00	\$0.00	\$0.00	\$0.00	\$25,592.66
2400	MATERIALES Y ARTÍCULOS DE CONSTRUCCIÓN Y DE REPAR	\$0.00	\$347.50	\$347.50	\$833.97	\$833.97	\$833.97	\$833.97	-\$486.47
2460	Materiales eléctricos y electrónico	\$0.00	\$347.50	\$347.50	\$833.97	\$833.97	\$833.97	\$833.97	-\$486.47
2461	Materiales eléctricos y electrónico	\$0.00	\$347.50	\$347.50	\$833.97	\$833.97	\$833.97	\$833.97	-\$486.47
2600	COMBUSTIBLES, LUBRICANTES Y ADITIVOS	\$24,603.60	-\$2,008.35	\$22,595.25	\$12,619.65	\$12,619.65	\$12,619.65	\$12,619.65	\$9,975.60
2610	Combustibles, lubricantes y aditivos	\$24,603.60	-\$2,008.35	\$22,595.25	\$12,619.65	\$12,619.65	\$12,619.65	\$12,619.65	\$9,975.60
2611	Combustibles, lubricantes y aditivos	\$24,603.60	-\$2,008.35	\$22,595.25	\$12,619.65	\$12,619.65	\$12,619.65	\$12,619.65	\$9,975.60
2700	VESTUARIO, BLANCOS, PRENDAS DE PROTECCIÓN Y ARTÍCI	\$2,616.88	\$0.00	\$2,616.88	\$0.00	\$0.00	\$0.00	\$0.00	\$2,616.88
2720	Prendas de seguridad y protección personal	\$2,616.88	\$0.00	\$2,616.88	\$0.00	\$0.00	\$0.00	\$0.00	\$2,616.88
2721	Prendas de seguridad y protección personal	\$2,616.88	\$0.00	\$2,616.88	\$0.00	\$0.00	\$0.00	\$0.00	\$2,616.88
2800	HERRAMIENTAS, REFACCIONES Y ACCESORIOS MENORES	\$0.00	\$4,657.95	\$4,657.95	\$10,964.00	\$10,964.00	\$10,964.00	\$10,964.00	-\$6,306.05



**MUSEO DEL FERROCARRIL
SAN LUIS POTOSI**

Estado Analítico del Ejercicio del Presupuesto por Proyecto/Proceso - Fuente Financiamiento Del 01/ene./2022 Al

Usr: FLOR Fecha y hora de Impresión: 07/jun./2022 12:31 p. m.
 Rep: rptEstadoAnalíticoPresupuestoEgresos_PY_FF

Ejercicio del Presupuesto		Egresos Aprobado Al 31/12/2022	Ampliaciones / (Reducciones)	Egresos Modificado	Egresos Comprometido	Egresos Devengado	Egresos Ejercido	Egresos Pagado	Subejercicio
2910	Herramientas menores	\$0.00	\$25.00	\$25.00	\$60.00	\$60.00	\$60.00	\$60.00	-\$35.00
2911	Herramientas menores	\$0.00	\$25.00	\$25.00	\$60.00	\$60.00	\$60.00	\$60.00	-\$35.00
2930	Relaciones y accesorios menores de mobiliario y equipo de adm	\$0.00	\$1,791.25	\$1,791.25	\$4,292.00	\$4,292.00	\$4,292.00	\$4,292.00	-\$2,500.75
2931	Relaciones y accesorios menores de mobiliario y equipo de adm	\$0.00	\$1,791.25	\$1,791.25	\$4,292.00	\$4,292.00	\$4,292.00	\$4,292.00	-\$2,500.75
2960	Relaciones y accesorios menores de equipo de transporte	\$0.00	\$2,841.70	\$2,841.70	\$6,612.00	\$6,612.00	\$6,612.00	\$6,612.00	-\$3,770.30
2961	Relaciones y accesorios menores de equipo de transporte	\$0.00	\$2,841.70	\$2,841.70	\$6,612.00	\$6,612.00	\$6,612.00	\$6,612.00	-\$3,770.30
3000	SERVICIOS GENERALES	\$1,364,178.65	-\$276,233.90	\$1,087,944.75	\$236,130.19	\$236,130.19	\$236,130.19	\$236,130.19	\$851,814.66
3100	SERVICIOS BÁSICOS	\$156,362.10	\$1,310.00	\$157,672.10	\$97,897.09	\$97,897.09	\$97,897.09	\$97,897.09	\$69,775.01
3110	Energía eléctrica	\$104,549.92	\$0.00	\$104,549.92	\$79,160.00	\$79,160.00	\$79,160.00	\$79,160.00	\$25,389.92
3111	Energía eléctrica	\$104,549.92	\$0.00	\$104,549.92	\$79,160.00	\$79,160.00	\$79,160.00	\$79,160.00	\$25,389.92
3130	Agua	\$45,192.38	\$0.00	\$45,192.38	\$12,848.49	\$12,848.49	\$12,848.49	\$12,848.49	\$32,343.89
3131	Agua	\$45,192.38	\$0.00	\$45,192.38	\$12,848.49	\$12,848.49	\$12,848.49	\$12,848.49	\$32,343.89
3140	Telefonía Tradicional	\$6,619.80	\$0.00	\$6,619.80	\$2,745.00	\$2,745.00	\$2,745.00	\$2,745.00	\$3,874.80
3141	Telefonía tradicional	\$6,619.80	\$0.00	\$6,619.80	\$2,745.00	\$2,745.00	\$2,745.00	\$2,745.00	\$3,874.80
3170	Servicios de acceso a Internet, redes y procesamiento de inform	\$0.00	\$1,310.00	\$1,310.00	\$3,143.60	\$3,143.60	\$3,143.60	\$3,143.60	-\$1,833.60
3171	Servicios de acceso de Internet, redes y procesamiento de inform	\$0.00	\$1,310.00	\$1,310.00	\$3,143.60	\$3,143.60	\$3,143.60	\$3,143.60	-\$1,833.60
3200	SERVICIOS DE ARRENDAMIENTO	\$20,880.00	\$0.00	\$20,880.00	\$8,700.00	\$8,700.00	\$8,700.00	\$8,700.00	\$12,180.00
3230	Arrendamiento de mobiliario y equipo de administración, educacio	\$20,880.00	\$0.00	\$20,880.00	\$8,700.00	\$8,700.00	\$8,700.00	\$8,700.00	\$12,180.00
3231	Arrendamiento de mobiliario y equipo de administración, educacio	\$20,880.00	\$0.00	\$20,880.00	\$8,700.00	\$8,700.00	\$8,700.00	\$8,700.00	\$12,180.00
3300	SERVICIOS PROFESIONALES, CIENTÍFICOS, TÉCNICOS Y OTF	\$750,900.28	-\$229,906.50	\$520,993.78	\$52,517.10	\$52,517.10	\$52,517.10	\$52,517.10	\$468,476.68
3310	Servicios legales, de contabilidad, auditoría y relacionados	\$69,600.00	-\$2,589.65	\$67,010.35	\$0.00	\$0.00	\$0.00	\$0.00	\$67,010.35
3311	Servicios legales, de contabilidad, auditoría y relacionados	\$69,600.00	-\$2,589.65	\$67,010.35	\$0.00	\$0.00	\$0.00	\$0.00	\$67,010.35
3360	Servicios de apoyo administrativo, traducción, fotocopiado e impre	\$51,275.52	-\$1,310.00	\$49,965.52	\$16,013.60	\$16,013.60	\$16,013.60	\$16,013.60	\$33,951.92
3361	Servicios de apoyo administrativo, fotocopiado e impresión	\$51,275.52	-\$1,310.00	\$49,965.52	\$16,013.60	\$16,013.60	\$16,013.60	\$16,013.60	\$33,951.92
3380	Servicios de vigilancia	\$542,416.46	-\$226,006.85	\$316,409.61	\$0.00	\$0.00	\$0.00	\$0.00	\$316,409.61
3381	Servicios de vigilancia	\$542,416.46	-\$226,006.85	\$316,409.61	\$0.00	\$0.00	\$0.00	\$0.00	\$316,409.61
3390	Servicios profesionales, científicos y técnicos integrales	\$87,608.30	\$0.00	\$87,608.30	\$36,503.50	\$36,503.50	\$36,503.50	\$36,503.50	\$51,104.80
3391	Servicios profesionales, científicos y técnicos integrales	\$87,608.30	\$0.00	\$87,608.30	\$36,503.50	\$36,503.50	\$36,503.50	\$36,503.50	\$51,104.80
3400	SERVICIOS FINANCIEROS, BANCARIOS Y COMERCIALES	\$4,910.80	\$0.00	\$4,910.80	\$4,227.38	\$4,227.38	\$4,227.38	\$4,227.38	\$683.42
3410	Servicios financieros y bancarios	\$4,910.80	\$0.00	\$4,910.80	\$4,227.38	\$4,227.38	\$4,227.38	\$4,227.38	\$683.42
3411	Servicios financieros y bancarios	\$4,910.80	\$0.00	\$4,910.80	\$4,227.38	\$4,227.38	\$4,227.38	\$4,227.38	\$683.42
3500	SERVICIOS DE INSTALACIÓN, REPARACIÓN, MANTENIMIENTO	\$257,262.68	-\$5,435.85	\$251,826.83	\$67,368.42	\$67,368.42	\$67,368.42	\$67,368.42	\$184,458.41
3510	Conservación y mantenimiento menor de inmuebles	\$26,192.80	-\$5,750.00	\$20,442.80	\$3,194.42	\$3,194.42	\$3,194.42	\$3,194.42	\$17,248.38



**MUSEO DEL FERROCARRIL
SAN LUIS POTOSI**

Estado Analítico del Ejercicio del Presupuesto por Proyecto/Proceso - Fuente Financiamiento Del 01/ene./2022 Al

Fecha y hora de Impresión: 07/jun./2022 12:31 p. m.

Ejercicio del Presupuesto	Egresos Aprobado Al 31/12/2022		Ampliaciones / (Reducciones)	Egresos Modificado	Egresos Comprometido	Egresos Devengado	Egresos Ejercido	Egresos Pagado	Subejercicio
	Conservación y mantenimiento menor de inmuebles	Instalación, reparación y mantenimiento de equipo de cómputo y li							
3511	\$26,192.80	-\$5,750.00		\$20,442.80	\$3,194.42	\$3,194.42	\$3,194.42	\$3,194.42	\$17,248.38
3530	\$0.00	\$314.15		\$314.15	\$754.00	\$754.00	\$754.00	\$754.00	-\$439.85
3531	\$0.00	\$314.15		\$314.15	\$754.00	\$754.00	\$754.00	\$754.00	-\$439.85
3550	\$10,365.88	\$0.00		\$10,365.88	\$9,860.00	\$9,860.00	\$9,860.00	\$9,860.00	\$505.88
3551	\$10,365.88	\$0.00		\$10,365.88	\$9,860.00	\$9,860.00	\$9,860.00	\$9,860.00	\$505.88
3580	\$204,000.00	\$0.00		\$204,000.00	\$53,360.00	\$53,360.00	\$53,360.00	\$53,360.00	\$150,640.00
3581	\$204,000.00	\$0.00		\$204,000.00	\$53,360.00	\$53,360.00	\$53,360.00	\$53,360.00	\$150,640.00
3590	\$16,704.00	\$0.00		\$16,704.00	\$200.00	\$200.00	\$200.00	\$200.00	\$16,504.00
3591	\$16,704.00	\$0.00		\$16,704.00	\$200.00	\$200.00	\$200.00	\$200.00	\$16,504.00
3800	\$72,844.07	-\$257.90		\$72,586.17	\$4,866.20	\$4,866.20	\$4,866.20	\$4,866.20	\$67,519.97
3630	\$54,084.07	\$0.00		\$54,084.07	\$4,866.20	\$4,866.20	\$4,866.20	\$4,866.20	\$49,217.87
3631	\$54,084.07	\$0.00		\$54,084.07	\$4,866.20	\$4,866.20	\$4,866.20	\$4,866.20	\$49,217.87
3650	\$18,560.00	-\$257.90		\$18,302.10	\$0.00	\$0.00	\$0.00	\$0.00	\$18,302.10
3651	\$18,560.00	-\$257.90		\$18,302.10	\$0.00	\$0.00	\$0.00	\$0.00	\$18,302.10
3800	\$101,218.72	-\$41,943.65		\$59,275.07	\$554.00	\$554.00	\$554.00	\$554.00	\$58,721.07
3840	\$101,218.72	-\$41,943.65		\$59,275.07	\$554.00	\$554.00	\$554.00	\$554.00	\$58,721.07
3841	\$101,218.72	-\$41,943.65		\$59,275.07	\$554.00	\$554.00	\$554.00	\$554.00	\$58,721.07
5000 BIENES MUEBLES, INMUEBLES E INTANGIBLES	\$2,018.40	\$1,949.55		\$3,967.95	\$6,419.00	\$6,419.00	\$6,419.00	\$6,419.00	-\$2,451.05
5100	\$0.00	\$257.90		\$257.90	\$619.00	\$619.00	\$619.00	\$619.00	-\$361.10
5150	\$0.00	\$257.90		\$257.90	\$619.00	\$619.00	\$619.00	\$619.00	-\$361.10
5151	\$0.00	\$257.90		\$257.90	\$619.00	\$619.00	\$619.00	\$619.00	-\$361.10
5900	\$2,018.40	\$1,691.65		\$3,710.05	\$5,800.00	\$5,800.00	\$5,800.00	\$5,800.00	-\$2,089.95
5910	\$2,018.40	\$1,691.65		\$3,710.05	\$5,800.00	\$5,800.00	\$5,800.00	\$5,800.00	-\$2,089.95
5911	\$2,018.40	\$1,691.65		\$3,710.05	\$5,800.00	\$5,800.00	\$5,800.00	\$5,800.00	-\$2,089.95
RECURSOS PROPIOS	\$1,445,240.86	-\$272,553.00		\$1,172,687.86	\$278,094.67	\$278,094.67	\$278,094.67	\$278,094.67	\$894,593.19
6 RECURSOS ESTATALES									
1000	\$4,734,519.40	-\$190.85		\$4,734,328.55	\$1,394,067.37	\$1,394,067.37	\$1,394,067.37	\$1,394,067.37	\$3,340,261.18
1100	\$2,887,450.00	-\$190.85		\$2,887,259.15	\$1,112,500.82	\$1,112,500.82	\$1,112,500.82	\$1,112,500.82	\$1,774,758.33
1130	\$2,887,450.00	-\$190.85		\$2,887,259.15	\$1,112,500.82	\$1,112,500.82	\$1,112,500.82	\$1,112,500.82	\$1,774,758.33
1131	\$2,887,450.00	-\$190.85		\$2,887,259.15	\$1,112,500.82	\$1,112,500.82	\$1,112,500.82	\$1,112,500.82	\$1,774,758.33
1300	\$643,027.00	\$0.00		\$643,027.00	\$7,104.17	\$7,104.17	\$7,104.17	\$7,104.17	\$635,922.83
1320	\$643,027.00	\$0.00		\$643,027.00	\$7,104.17	\$7,104.17	\$7,104.17	\$7,104.17	\$635,922.83
1321	\$643,027.00	\$0.00		\$643,027.00	\$7,104.17	\$7,104.17	\$7,104.17	\$7,104.17	\$635,922.83



**MUSEO DEL FERROCARRIL
SAN LUIS POTOSI**

Estado Analítico del Ejercicio del Presupuesto por Proyecto/Proceso - Fuente Financiamiento Del 01/ene./2022 Al

Usr: FLOR Fecha y hora de Impresión: 07/jun./2022 12:31 p. m.
Rep: rptEstadoAnalíticoPresupuestoEgresos_PY_FF

Ejercicio del Presupuesto		Egresos Aprobado Al 31/12/2022	Ampliaciones / (Reducciones)	Egresos Modificado	Egresos Comprometido	Egresos Devengado	Egresos Ejercido	Egresos Pagado	Subejercicio
1400	SEGURIDAD SOCIAL	\$559,453.00	\$0.00	\$559,453.00	\$274,462.38	\$274,462.38	\$274,462.38	\$274,462.38	\$284,990.62
1410	Aportaciones de seguridad social	\$559,453.00	\$0.00	\$559,453.00	\$274,462.38	\$274,462.38	\$274,462.38	\$274,462.38	\$284,990.62
1411	Aportaciones de seguridad social	\$559,453.00	\$0.00	\$559,453.00	\$274,462.38	\$274,462.38	\$274,462.38	\$274,462.38	\$284,990.62
1600	OTRAS PRESTACIONES SOCIALES Y ECONÓMICAS	\$644,589.40	\$0.00	\$644,589.40	\$0.00	\$0.00	\$0.00	\$0.00	\$644,589.40
1590	Otras prestaciones sociales y económicas	\$644,589.40	\$0.00	\$644,589.40	\$0.00	\$0.00	\$0.00	\$0.00	\$644,589.40
1591	OTRAS PRESTACIONES SOCIALES Y ECONÓMICAS	\$644,589.40	\$0.00	\$644,589.40	\$0.00	\$0.00	\$0.00	\$0.00	\$644,589.40
2000	MATERIALES Y SUMINISTRO	\$9,520.00	-\$1,824.60	\$7,695.40	\$0.00	\$0.00	\$0.00	\$0.00	\$7,695.40
2700	VESTUARIO, BLANCOS, PRENDAS DE PROTECCIÓN Y ARTÍCÍ	\$3,520.00	\$0.00	\$3,520.00	\$0.00	\$0.00	\$0.00	\$0.00	\$3,520.00
2710	Vestuario y uniformes	\$3,520.00	\$0.00	\$3,520.00	\$0.00	\$0.00	\$0.00	\$0.00	\$3,520.00
2711	Vestuario y uniformes	\$3,520.00	\$0.00	\$3,520.00	\$0.00	\$0.00	\$0.00	\$0.00	\$3,520.00
2900	HERRAMIENTAS, REFACCIONES Y ACCESORIOS MENORES	\$6,000.00	-\$1,824.60	\$4,175.40	\$0.00	\$0.00	\$0.00	\$0.00	\$4,175.40
2960	Refacciones y accesorios menores de equipo de transporte	\$6,000.00	-\$1,824.60	\$4,175.40	\$0.00	\$0.00	\$0.00	\$0.00	\$4,175.40
2961	Refacciones y accesorios menores de equipo de transporte	\$6,000.00	-\$1,824.60	\$4,175.40	\$0.00	\$0.00	\$0.00	\$0.00	\$4,175.40
3000	SERVICIOS GENERALES	\$475,345.47	\$228,260.05	\$703,605.52	\$541,603.80	\$541,603.80	\$541,603.80	\$541,603.80	\$161,991.72
3300	SERVICIOS PROFESIONALES, CIENTÍFICOS, TÉCNICOS Y OTF	\$0.00	\$225,994.35	\$225,994.35	\$326,075.91	\$326,075.91	\$326,075.91	\$326,075.91	-\$100,081.56
3330	Servicios de consultoría administrativa, procesos, técnicas y en te	\$0.00	\$5,800.00	\$5,800.00	\$13,920.00	\$13,920.00	\$13,920.00	\$13,920.00	-\$8,120.00
3331	Servicios de consultoría administrativa, procesos, técnica y en tec	\$0.00	\$5,800.00	\$5,800.00	\$13,920.00	\$13,920.00	\$13,920.00	\$13,920.00	-\$8,120.00
3380	Servicios de vigilancia	\$0.00	\$220,194.35	\$220,194.35	\$312,155.91	\$312,155.91	\$312,155.91	\$312,155.91	-\$91,961.96
3381	Servicios de vigilancia	\$0.00	\$220,194.35	\$220,194.35	\$312,155.91	\$312,155.91	\$312,155.91	\$312,155.91	-\$91,961.96
3400	SERVICIOS FINANCIEROS, BANCARIOS Y COMERCIALES	\$12,524.00	\$2,379.00	\$14,903.00	\$11,798.89	\$11,798.89	\$11,798.89	\$11,798.89	\$3,104.11
3410	Servicios financieros y bancarios	\$8,000.00	\$0.00	\$8,000.00	\$4,897.52	\$4,897.52	\$4,897.52	\$4,897.52	\$3,102.48
3411	Servicios financieros y bancarios	\$8,000.00	\$0.00	\$8,000.00	\$4,897.52	\$4,897.52	\$4,897.52	\$4,897.52	\$3,102.48
3450	Seguro de bienes patrimoniales	\$4,524.00	\$2,379.00	\$6,903.00	\$6,901.37	\$6,901.37	\$6,901.37	\$6,901.37	\$1.63
3451	Seguro de bienes patrimoniales	\$4,524.00	\$2,379.00	\$6,903.00	\$6,901.37	\$6,901.37	\$6,901.37	\$6,901.37	\$1.63
3500	SERVICIOS DE INSTALACIÓN, REPARACIÓN, MANTENIMIEN	\$355,542.47	-\$314.15	\$355,228.32	\$160,080.00	\$160,080.00	\$160,080.00	\$160,080.00	\$195,148.32
3530	Instalación, reparación y mantenimiento de equipo de cómputo y ti	\$11,601.16	-\$314.15	\$11,287.01	\$0.00	\$0.00	\$0.00	\$0.00	\$11,287.01
3531	Instalación, reparación y mantenimiento de equipo de cómputo y ti	\$11,601.16	-\$314.15	\$11,287.01	\$0.00	\$0.00	\$0.00	\$0.00	\$11,287.01
3580	Servicios de limpieza y manejo de desechos	\$343,941.31	\$0.00	\$343,941.31	\$160,080.00	\$160,080.00	\$160,080.00	\$160,080.00	\$183,861.31
3581	Servicios de limpieza y manejo de desechos	\$343,941.31	\$0.00	\$343,941.31	\$160,080.00	\$160,080.00	\$160,080.00	\$160,080.00	\$183,861.31
3700	Servicios de traslados y viáticos	\$12,279.00	\$0.00	\$12,279.00	\$0.00	\$0.00	\$0.00	\$0.00	\$12,279.00
3750	Viáticos en el país	\$12,279.00	\$0.00	\$12,279.00	\$0.00	\$0.00	\$0.00	\$0.00	\$12,279.00
3751	Viáticos en el país	\$12,279.00	\$0.00	\$12,279.00	\$0.00	\$0.00	\$0.00	\$0.00	\$12,279.00
3900	OTROS SERVICIOS GENERALES	\$95,000.00	\$190.85	\$95,190.85	\$43,649.00	\$43,649.00	\$43,649.00	\$43,649.00	\$51,541.85



**MUSEO DEL FERROCARRIL
SAN LUIS POTOSI**

Estado Analítico del Ejercicio del Presupuesto por Proyecto/Proceso - Fuente Financiamiento Del 01/ene./2022 Al

Usu: FLOR

Rep: rptEstadoAnaliticoPresupuestoEgresos_PY_FF

Fecha y 07/jun./2022

hora de Impresión 12:31 p. m.

Ejercicio del Presupuesto		Egresos Aprobado Al 31/12/2022	Ampliaciones / (Reducciones)	Egresos Modificado	Egresos Comprometido	Egresos Devengado	Egresos Ejercido	Egresos Pagado	Subejercicio
3950	Penas, multas, accesorios y actualizaciones	\$0.00	\$190.85	\$190.85	\$458.00	\$458.00	\$458.00	\$458.00	-\$267.15
3951	Penas, multas, accesorios y actualizaciones	\$0.00	\$190.85	\$190.85	\$458.00	\$458.00	\$458.00	\$458.00	-\$267.15
3980	Impuesto sobre nóminas y otros que se deriven de una relación la	\$95,000.00	\$0.00	\$95,000.00	\$43,191.00	\$43,191.00	\$43,191.00	\$43,191.00	\$51,809.00
3981	Impuesto sobre nóminas y otros que se deriven de una relación la	\$95,000.00	\$0.00	\$95,000.00	\$43,191.00	\$43,191.00	\$43,191.00	\$43,191.00	\$51,809.00
RECURSOS ESTATALES		\$5,219,384.87	\$226,234.60	\$5,445,619.47	\$1,935,671.17	\$1,935,671.17	\$1,935,671.17	\$1,935,671.17	\$3,509,948.30
ADMINISTRACION		\$6,664,625.73	-\$46,318.40	\$6,618,307.33	\$2,213,765.84	\$2,213,765.84	\$2,213,765.84	\$2,213,765.84	\$4,404,541.49
03 ACTIVIDADES									
4 RECURSOS PROPIOS									
3000	SERVICIOS GENERALES	\$173,648.61	\$0.00	\$173,648.61	\$23,189.81	\$23,189.81	\$23,189.81	\$23,189.81	\$150,458.80
3800	SERVICIOS OFICIALES	\$173,648.61	\$0.00	\$173,648.61	\$23,189.81	\$23,189.81	\$23,189.81	\$23,189.81	\$150,458.80
3820	Gastos de orden social y cultural	\$173,648.61	\$0.00	\$173,648.61	\$23,189.81	\$23,189.81	\$23,189.81	\$23,189.81	\$150,458.80
3821	Gastos de orden social y cultural	\$173,648.61	\$0.00	\$173,648.61	\$23,189.81	\$23,189.81	\$23,189.81	\$23,189.81	\$150,458.80
RECURSOS PROPIOS		\$173,648.61	\$0.00	\$173,648.61	\$23,189.81	\$23,189.81	\$23,189.81	\$23,189.81	\$150,458.80
6 RECURSOS ESTATALES									
2000	MATERIALES Y SUMINISTRO	\$0.00	\$5,458.35	\$5,458.35	\$13,100.00	\$13,100.00	\$13,100.00	\$13,100.00	-\$7,641.65
2900	HERRAMIENTAS, REFACCIONES Y ACCESORIOS MENORES	\$0.00	\$5,458.35	\$5,458.35	\$13,100.00	\$13,100.00	\$13,100.00	\$13,100.00	-\$7,641.65
2920	Refacciones y accesorios menores de edificios	\$0.00	\$5,458.35	\$5,458.35	\$13,100.00	\$13,100.00	\$13,100.00	\$13,100.00	-\$7,641.65
2921	Refacciones y accesorios menores de edificios	\$0.00	\$5,458.35	\$5,458.35	\$13,100.00	\$13,100.00	\$13,100.00	\$13,100.00	-\$7,641.65
3000	SERVICIOS GENERALES	\$0.00	\$36,485.30	\$36,485.30	\$5,960.00	\$5,960.00	\$5,960.00	\$5,960.00	\$30,525.30
3800	SERVICIOS OFICIALES	\$0.00	\$36,485.30	\$36,485.30	\$5,960.00	\$5,960.00	\$5,960.00	\$5,960.00	\$30,525.30
3840	Exposiciones	\$0.00	\$36,485.30	\$36,485.30	\$5,960.00	\$5,960.00	\$5,960.00	\$5,960.00	\$30,525.30
3841	Exposiciones	\$0.00	\$36,485.30	\$36,485.30	\$5,960.00	\$5,960.00	\$5,960.00	\$5,960.00	\$30,525.30
RECURSOS ESTATALES		\$0.00	\$41,943.65	\$41,943.65	\$19,060.00	\$19,060.00	\$19,060.00	\$19,060.00	\$22,883.65
ACTIVIDADES		\$173,648.61	\$41,943.65	\$215,592.26	\$42,249.81	\$42,249.81	\$42,249.81	\$42,249.81	\$173,342.45
Total Final		\$6,946,391.42	\$1,493.25	\$6,947,884.67	\$2,342,947.92	\$2,342,947.92	\$2,342,947.92	\$2,309,602.65	\$4,604,936.75



MUSEO DEL FERROCARRIL
SAN LUIS POTOSI

Estado Analítico del Ejercicio del Presupuesto por Proyecto/Proceso - Fuente Financiamiento Del 01/ene./2022 Al

Usr: FLOR

Rep: rptEstadoAnaliticoPresupuestoEgresos_PY_FF

Fecha y

07/jun./2022

hora de Impresión 12:31 p. m.

Egresos

Aprobado Al
31/12/2022
Ampliaciones /
(Reducciones)

Egresos
Modificado

Egresos
Comprometido

Egresos
Devengado

Egresos
Ejercido

Egresos
Pagado

Subejercicio

Ejercicio del Presupuesto

LIC. JUANA IDALIA GALLEGOS BARRON
DIRECTORA GENERAL

LIC. MARCELO ERNESTO TOVAR ZANELLA
DIRECTOR ADMINISTRATIVO



MUSEO DEL FERROCARRIL
■ san luis potosí ■

INFORMACIÓN PROGRAMÁTICA



Utr: FLOR
Rep: rptEstadoPresupuestoEgresos_PC

**MUSEO DEL FERROCARRIL
SAN LUIS POTOSI**
Gasto por Categoría Programática
Del 01/ene./2022 Al 31/may./2022

Fecha y hora de Impresión 07/jun./2022
12:33 p. m.

Concepto	Egresos					Subejercicio
	Aprobado 1	Ampliaciones / (Reducciones) 2	Modificado 3=(1+2)	Devengado 4	Pagado 5	
Programas						6 = (3 - 4)
Subsidios: Sector Social y Privado o Entidades Federativas y Municipios						
Sujetos a Reglas de Operación	\$0.00	\$0.00	\$0.00	\$0.00	\$0.00	\$0.00
Otros Subsidios	\$0.00	\$0.00	\$0.00	\$0.00	\$0.00	\$0.00
Desempeño de las Funciones						
Prestación de Servicios Públicos	\$6,946,391.42	-\$30.00	\$6,946,361.42	\$2,342,947.92	\$2,309,602.65	\$4,603,413.50
Provisión de Bienes Públicos	\$0.00	\$0.00	\$0.00	\$0.00	\$0.00	\$0.00
Planeación, seguimiento y evaluación de políticas públicas	\$0.00	\$0.00	\$0.00	\$0.00	\$0.00	\$0.00
Promoción y fomento	\$0.00	\$0.00	\$0.00	\$0.00	\$0.00	\$0.00
Regulación y supervisión	\$0.00	\$0.00	\$0.00	\$0.00	\$0.00	\$0.00
Funciones de las Fuerzas Armadas (Únicamente Gobierno F Específicos)	\$0.00	\$0.00	\$0.00	\$0.00	\$0.00	\$0.00
Proyectos de Inversión	\$0.00	\$0.00	\$0.00	\$0.00	\$0.00	\$0.00
Administrativos y de Apoyo						
Apoyo al proceso presupuestario y para mejorar la eficiencia	\$0.00	\$0.00	\$0.00	\$0.00	\$0.00	\$0.00
Apoyo a la función pública y al mejoramiento de la gestión	\$0.00	\$0.00	\$0.00	\$0.00	\$0.00	\$0.00
Operaciones ajenas	\$0.00	\$0.00	\$0.00	\$0.00	\$0.00	\$0.00
Compromisos						
Obligaciones de cumplimiento de resolución jurisdiccional	\$0.00	\$0.00	\$0.00	\$0.00	\$0.00	\$0.00
Desastres Naturales	\$0.00	\$0.00	\$0.00	\$0.00	\$0.00	\$0.00
Obligaciones						
Pensiones y jubilaciones	\$0.00	\$0.00	\$0.00	\$0.00	\$0.00	\$0.00
Aportaciones a la seguridad social	\$0.00	\$0.00	\$0.00	\$0.00	\$0.00	\$0.00
Aportaciones a fondos de estabilización	\$0.00	\$0.00	\$0.00	\$0.00	\$0.00	\$0.00
Aportaciones a fondos de inversión y reestructura de pensior	\$0.00	\$0.00	\$0.00	\$0.00	\$0.00	\$0.00
Programas de Gasto Federalizado						
Gasto Federalizado	\$0.00	\$0.00	\$0.00	\$0.00	\$0.00	\$0.00
Participaciones a entidades federativas y municipios						
Participaciones a entidades federativas y municipios	\$0.00	\$0.00	\$0.00	\$0.00	\$0.00	\$0.00
Costo financiero, deuda o apoyos a deudores y ahorradores de la banca						
Costo financiero, deuda o apoyos a deudores y ahorradores	\$0.00	\$0.00	\$0.00	\$0.00	\$0.00	\$0.00
Adeudos de ejercicios fiscales anteriores						
Adeudos de ejercicios fiscales anteriores	\$0.00	\$0.00	\$0.00	\$0.00	\$0.00	\$0.00
Total del Gasto	\$6,946,391.42	-\$30.00	\$6,946,361.42	\$2,342,947.92	\$2,309,602.65	\$4,603,413.50



**MUSEO DEL FERROCARRIL
SAN LUIS POTOSI**

Gasto por Categoría Programática
Del 01/ene./2022 Al 31/may./2022

Usu: FLOR
Rep: rptEstadoPresupuestoEgresos_PC

Fecha y hora de Impresión 07/jun./2022
12:33 p. m.

Concepto	Egresos				Subejercicio
	Aprobado	Ampliaciones / (Reducciones)	Modificado	Devengado	
1		2	3=(1+2)	4	5
Programas					6 = (3 - 4)


LIC. JUANA IDALIA GALLEGOS BARRÓN

DIRECTORA GENERAL

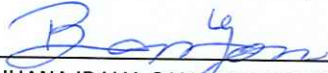

LIC. MARCELO ERNESTO TOVAR ZANELLA

DIRECTOR ADMINISTRATIVO

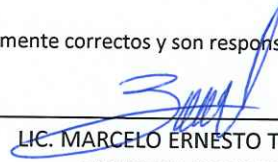
MUSEO DEL FERROCARRIL
SAN LUIS POTOSI
PROGRAMAS Y PROYECTOS DE INVERSION
Del 01/enero/2022 Al 31/mayo/2022

NO APLICA

"Bajo protesta de decir verdad declaramos que los Estado Financieros y sus notas, son razonablemente correctos y son responsabilidad del Emisor"



LIC. JUANA IDALIA GALLEGOS BARRON
DIRECTORA GENERAL



LIC. MARCELO ERNESTO TOVAR ZANELLA
DIRECTOR ADMINISTRATIVO