

acuse

SAN LUIS POTOSÍ, S.L.P.
OFICIO MV156
07 DE JULIO DE 2022

**C.P. ALFREDO ARREDONDO OLIVARES
DIRECTOR DE CONTABILIDAD GUBERNAMENTAL
SECRETARÍA DE FINANZAS
PRESENTE.-**

Anexo encontrará los Estados Financieros correspondiente al mes de **MAYO**, Cierre del Ejercicio 2022, de esta Institución. En el entendido que se agregó la nota que debía ser incorporada a los Estados Financieros.


**MIREYA ELVIRA BERNAL RODRÍGUEZ
DIRECTORA GENERAL DEL MUSEO DEL VIRREINATO**

c.c.p. Archivo
L*IFOM



"2022, AÑO DE LAS Y LOS MIGRANTES DE SAN LUIS POTOSÍ"

INFORMACION CONTABLE

(8)

- 1.- ESTADO DE ACTIVIDADES (COMPARATIVO CON AÑO ANTERIOR)
- 2.- ESTADO DE SITUACION FINANCIERA (COMPARATIVO CON AÑO ANTERIOR)
- 3.-ESTADO DE VARIACIÓN EN LA HACIENDA PÚBLICA.
- 4.- ESTADO DE CAMBIOS EN LA SITUACIÓN FINANCIERA.
- 5.- ESTADO DE FLUJOS DE EFECTIVO (COMPARATIVO CON AÑO ANTERIOR).
- 6.- NOTAS A LOS ESTADOS FINANCIEROS.
- 7.- ESTADO ANALITICO DEL ACTIVO (SALDO INICIAL AL CIERRE DEL EJERCICIO ANTERIOR).
- 8.- ESTADO ANALITICO DE LA DEUDA Y OTROS PASIVOS (SALDO INICIAL AL CIERRE DEL EJERCICIO ANTERIOR).

Museo del Virreinato
Estado de Actividades
Del 01 al 31 de Mayo del 2022.
(Claves en Pesos)



	2022	2021
INGRESOS Y OTROS BENEFICIOS		
Ingresos de la Gestión:		
Impuestos	\$ 61,810	\$ 23,190
Cuentas y Aportaciones de Seguridad Social	-	-
Contribuciones de Mejoras	-	-
Derechos	-	-
Productos de Tipo Corriente	-	-
Aprovisionamientos de Tipo Corriente	61,810	23,190
Ingresos por Venta de Bienes y Servicios	-	-
Residuos de Liquidación o Pago	-	-
Participaciones, Aportaciones, Gravámenes, Incentivos Derivados de la Colaboración Fiscal, Fondos Distintos de Aportaciones, Transferencias, Asignaciones, Subsidios y Subvenciones, y Pensiones y Jubilaciones		
Participaciones y Aportaciones	\$ -	\$ 652,388
Transferencias, Asignaciones, Subsidios y Otras Ayudas	-	-
Convenios	-	-
Otros Ingresos y Beneficios	\$ -	\$ 652,388
Ingresos Financieros	\$ -	\$ -
Incremento por Variación de Inventarios	-	-
Disminución del Ingreso de Estimaciones por Pérdida o Deterioro u Obsolescencia	-	-
Disminución del Gasto de Provisiones	-	-
Otros Ingresos y Beneficios Varios	-	-
Total de Ingresos y Otros Beneficios	\$ 61,810	\$ 675,578
GASTOS Y OTRAS PÉRDIDAS		
Gasto de Fundamentación		
Servicios Personales	\$ 107,315	\$ 991,598
Materiales y Suministros	26,249	321,475
Servicios Generales	83,086	20,151
Transferencias, Asignaciones, Subsidios y Otras Ayudas	\$ -	\$ -
Transferencias Internas y Asignaciones al Sector Público	-	-
Transferencias al Resto del Sector Público	-	-
Subsidios y Subvenciones	-	-
Ayudas Sociales	-	-
Pensionamientos y Jubilaciones	-	-
Transferencias e Fideicomisos, Mandatos y Contratos Análogos	-	-
Transferencias a la Seguridad Social	-	-
Donativos	-	-
Transferencias al Externo	-	-
Participaciones y Aportaciones	\$ -	\$ -
Participaciones	-	-
Aportaciones	-	-
Convenios	-	-
Intereses, Comisiones y otros Gastos de la Deuda Pública	\$ -	\$ -
Intereses de la Deuda Pública	-	-
Comisiones de la Deuda Pública	-	-
Gastos de la Deuda Pública	-	-
Costo por Coberturas	-	-
Ayudas Financieras	-	-
Otros Gastos y Pérdidas Extraordinarias	\$ -	\$ -
Estimaciones, Depreciaciones, Deterioros, Obsolescencia y Amortizaciones	-	-
Provisiones	-	-
Disminución de Inventarios	-	-
Aumento por Insuficiencia de Estimaciones por Pérdida o Deterioro u Obsolescencia	-	-
Aumento por Insuficiencia de Provisiones	-	-
Otros Gastos	-	-
Inversión Pública	\$ -	\$ -
Inversión Pública no Capitalizable	-	-
Total de Gastos y Otras Pérdidas	\$ 107,315	\$ 991,598
Resultados del Ejercicio (Ahorro/Desahorro)	\$ 23,565	\$ 83,810

2) No incluyen Utilidades e Intereses. Por regla de Presentación se revelan como Ingresos Financieros

AUTORIZO

 MIRYA ELENA IGEVAL RIVAS GOMEZ
 DIRECTOR GENERAL DEL MVI



INFORMACIÓN FINANCIERA

Museo del Virreinato
Estado de Situación Financiera
Al 31 de Mayo del 2022.



MUSEO DEL VIRREINATO

ACTIVO	2022	2021	PASIVO	2022	2021
Activo Circulante			Activo Circulante		
Efectivo y Equivalentes	35,408	217,822	Cuentas por Pagar a Corto Plazo	10,367	12,940
Derechos a Recibir Efectivo o Equivalentes	12,832	9,000	Documentos por Pagar a Corto Plazo	-	-
Derechos a Recibir Bienes o Servicios	-	-	Fondos a Corto Plazo de la Deuda Pública a Largo Plazo	-	-
Inventarios	-	-	Títulos y Valores a Corto Plazo	-	-
Almacenes	-	-	Pasivos Diferidos a Corto Plazo	-	-
Estimación por Pérdida o Depreciación de Activos Circulantes	-	-	Fondos y Bienes de Terceros en Garantía y/o Administración	-	-
Otros Activos Circulantes	-	-	Provisiones a Corto Plazo	-	-
			Otros Pasivos a Corto Plazo	-	-
Total de Activos Circulantes	48,240	236,822	Total de Pasivos Circulantes	10,367	12,940
Activo No Circulante			Activo No Circulante		
Inversiones Financieras a Largo Plazo	-	-	Cuentas por Pagar a Largo Plazo	-	-
Derechos a Recibir Efectivo o Equivalentes a Largo Plazo	-	-	Documentos por Pagar a Largo Plazo	-	-
Bienes Inmuebles, Infraestructura y Construcciones en Proceso	-	-	Deuda Pública a Largo Plazo	-	-
Bienes Muebles	948,944	948,944	Explosivos Diferidos a Largo Plazo	-	-
Activos Intangibles	10,000	10,000	Fondos y Bienes de Terceros en Garantía y/o Administración	-	-
Activos Diferidos	-	-	Provisiones a Largo Plazo	-	-
Estimación por Pérdida o Depreciación de Activos no Circulantes	-	-	Total de Pasivos No Circulantes	-	-
Otros Activos no Circulantes	-	-	Total de Pasivos	10,367	12,940
			HACIENDA PÚBLICA / PATRIMONIO		
Total de Activos No Circulantes	958,944	958,944	Hacienda Pública/Patrimonio Contributivo	-	-
			Aportaciones	-	-
Total de Activos	\$ 1,008,024	\$ 1,195,565	Donaciones de Capital	-	-
			Actualización de la Hacienda Pública/Patrimonio	-	-
			Hacienda Pública/Patrimonio Operativo	897,657	1,172,005
			Resultados del ejercicio (Alfombrado)	25,505	83,810
			Resultados de Ejercicios Anteriores	854,996	1,058,703
			Reservas	-	-
			Reservaciones de Resultados de Ejercicios Anteriores	68,165	-
			<u>Exceso de Realización en la Actualización del Patrimonio</u>	-	-
			<u>Resultado por Proceso Monetario</u>	-	-
			<u>Resultado por Tenencia de Activos no Monetarios</u>	-	-
			Total Hacienda Pública/Patrimonio Operativo	997,657	1,172,005
			Total de Pasivo y Patrimonio/Hacienda Pública	\$ 1,008,024	\$ 1,185,565

En el caso de los activos se presentarán cifras netas.
Los Estados Financieros de los entes públicos, proveen de información financiera a los principales usuarios de la misma, al Congreso y a los Ciudadanos.
El Valor de los Bienes Inmuebles se actualizó de acuerdo a los catálogos históricos de la Dirección de Censos/Patrimonial de la Oficina Mayor según Oficio INUY

AUTORIZO

MIREYA ELVIRA BENMAL RODRÍGUEZ
DIRECTOR GENERAL DEL MVI

MUSEO DEL VIRREINATO

SAN LUIS POTOSÍ

Estado de Variaciones en la Hacienda Pública

Del 01/Mayo/2022 Al 31/Mayo/2022

Rep. rptEstadoVariacionHacienda

Concepto	Hacienda Pública/ Patrimonio Generado			Exceso o Insuficiencia en la Actualización de la Hacienda Pública / Patrimonio	Total
	Hacienda Pública/ Patrimonio Contribuido	Ejercicios Anteriores	Del Ejercicio		
HACIENDA PÚBLICA/PATRIMONIO CONTRIBUIDO NETO 2021					
APORTACIONES	\$0.00	\$0.00	\$0.00	\$0.00	\$0.00
DONACIONES DE CAPITAL	\$0.00	\$0.00	\$0.00	\$0.00	\$0.00
ACTUALIZACIÓN DE LA HACIENDA PÚBLICA/PATRIMONIO	\$0.00	\$0.00	\$0.00	\$0.00	\$0.00
HACIENDA PÚBLICA /PATRIMONIO GENERADO NETO 2021	\$0.00	\$1,088,794.62	\$83,810.37	\$0.00	\$1,172,604.99
RESULTADOS DEL EJERCICIO (AHORRO/ DESAHORRO)	\$0.00	\$0.00	83,810.37	\$0.00	\$83,810.37
RESULTADOS DE EJERCICIOS ANTERIORES	\$0.00	1,088,794.62	\$0.00	\$0.00	\$1,088,794.62
REVALÚOS	\$0.00	\$0.00	\$0.00	\$0.00	\$0.00
RESERVAS	\$0.00	\$0.00	\$0.00	\$0.00	\$0.00
RECTIFICACIONES DE RESULTADOS DE EJERCICIOS ANTERIORES	\$0.00	\$0.00	\$0.00	\$0.00	\$0.00
EXCESO O INSUFICIENCIA EN LA ACTUALIZACIÓN DE LA HACIENDA PÚBLICA/ PATRIMONIO NETO 2021	\$0.00	\$0.00	\$0.00	\$0.00	\$0.00
RESULTADO POR POSICIÓN MONETARIA	\$0.00	\$0.00	\$0.00	\$0.00	\$0.00
RESULTADO POR TENENCIA DE ACTIVOS NO MONETARIOS	\$0.00	\$0.00	\$0.00	\$0.00	\$0.00
HACIENDA PÚBLICA / PATRIMONIO NETO FINAL 2021	\$0.00	\$1,088,794.62	\$83,810.37	\$0.00	\$1,172,604.99
CAMBIOS EN LA HACIENDA PÚBLICA/PATRIMONIO CONTRIBUIDO NETO 2022	\$0.00	\$0.00	\$0.00	\$0.00	\$0.00
APORTACIONES	\$0.00	\$0.00	\$0.00	\$0.00	\$0.00
DONACIONES DE CAPITAL	\$0.00	\$0.00	\$0.00	\$0.00	\$0.00
ACTUALIZACIÓN DE LA HACIENDA PÚBLICA/PATRIMONIO	\$0.00	\$0.00	\$0.00	\$0.00	\$0.00
VARIACIONES DE LA HACIENDA PÚBLICA / PATRIMONIO GENERADO NETO 2022	\$0.00	-\$133,798.00	41,149.73	\$0.00	-\$174,947.73
RESULTADOS DEL EJERCICIO (AHORRO/ DESAHORRO)	\$0.00	\$0.00	25,504.67	\$0.00	-\$25,504.67
RESULTADOS DE EJERCICIOS ANTERIORES	\$0.00	133,798.00	-\$83,810.37	\$0.00	-\$27,608.37
REVALÚOS	\$0.00	\$0.00	\$0.00	\$0.00	\$0.00
RESERVAS	\$0.00	\$0.00	\$0.00	\$0.00	\$0.00
RECTIFICACIONES DE RESULTADOS DE EJERCICIOS ANTERIORES	\$0.00	\$0.00	68,165	\$0.00	\$68,165.31
CAMBIOS EN EL EXCESO O INSUFICIENCIA EN LA ACTUALIZACIÓN DE LA HACIENDA PÚBLICA/ PATRIMONIO NETO 2022	\$0.00	\$0.00	\$0.00	\$0.00	\$0.00

**MUSEO DEL VIRREINATO
SAN LUIS POTOSÍ**

Estado de Variaciones en la Hacienda Pública
Del 01/Mayo/2022 Al 31/Mayo/2022

Rep.: rptEstadoVariacionHacienda

Concepto	Hacienda Pública/ Patrimonio Generado		Exceso o Insuficiencia en la Actualización de la Hacienda Pública / Patrimonio	Total
	Hacienda Pública/ Patrimonio Contribuido	Ejercicios Anteriores Del Ejercicio		
RESULTADO POR POSICIÓN MONETARIA	\$0.00	\$0.00	\$0.00	\$0.00
RESULTADO POR TENENCIA DE ACTIVOS NO MONETARIOS	\$0.00	\$0.00	\$0.00	\$0.00
HACIENDA PÚBLICA / PATRIMONIO NETO FINAL 2020	\$0.00	\$954,996.62	\$42,660.64	\$997,657.26

"Bajo protesta de decir verdad declaramos que los Estados Financieros y sus notas, son razonablemente correctos y son responsabilidad del emisor".



C. MIREYA ELVIRA BERNAL RODRIGUEZ
DIRECTORA GENERAL DEL MDV

Museo del Virreinato
Estado de Cambios en la Situación Financiera
Del 01 al 31 de Mayo del 2022.



	2022	2021	Origen	Aplicación
Activo				
Activo Circulante	\$ 1,008,024	\$ 1,185,565	-\$ 181,153	\$ 3,612
Efectivo y Equivalentes	49,080	226,622	-	3,612
Derechos a recibir Efectivo o Equivalentes	36,498	217,622	-	-
Derechos a Recibir Bienes o Servicios	12,612	0,000	-	-
Inventario	-	-	-	3,612
Almacenes	-	-	-	-
Estimación por Pérdida o Deterioro de Activos Circulantes	-	-	-	-
Otros Activos Circulantes	-	-	-	-
Activo No Circulante				
Inversiones Financieras a Largo Plazo	958,944	958,944	-	-
Derechos a Recibir Efectivo Equivalentes a Largo Plazo	-	-	-	-
Bienes Inmuebles, Infraestructura y Construcciones en Proceso	-	-	-	-
Bienes Muebles	-	-	-	-
Activos Intangibles	948,944	948,944	-	-
Depreciación, Deterioro y amortización Acumulada de Bienes	10,000	10,000	-	-
Activos Diferidos	-	-	-	-
Estimación por Pérdida o Deterioro de Activos No Circulantes	-	-	-	-
Otros Activos No Circulantes	-	-	-	-
Pasivo				
Pasivo Circulante	10,367	12,960		
cuentas por Pagar a Corto Plazo	10,367	12,960	-	2,593
Documentos por Pagar a corto plazo	10,367	12,960	-	2,593
Porción a Corto Plazo de la Deuda Pública a Largo Plazo	-	-	-	-
Títulos y Valores a Corto Plazo	-	-	-	-
Pasivos diferidos a Corto Plazo	-	-	-	-
Fondos y Bienes de Terceros en Garantía y/o Administración a Corto Plazo	-	-	-	-
Provisiones a Corto Plazo	-	-	-	-
Otros Pasivos a Corto Plazo	-	-	-	-
Pasivo No Circulante				
Cuentas a Pagar a Largo Plazo	-	-	-	-
Documentos por Pagar a Largo plazo	-	-	-	-
Deuda Pública a Largo Plazo	-	-	-	-
Pasivos Diferidos a Largo Plazo	-	-	-	-
Fondos y Bienes de Terceros en Garantía y/o Administración a Largo Plazo	-	-	-	-
Provisiones a Largo Plazo	-	-	-	-
HACIENDA PÚBLICA/PATRIMONIO				
Hacienda Pública/Patrimonio Contribuido	\$ 997,657	\$ 1,172,605	- 65,493.26	109,315
Aportaciones	-	-	-	-
Donaciones de Capital	-	-	-	-
Actualizaciones de la Hacienda Pública/Patrimonio	-	-	-	-
Hacienda Pública/Patrimonio Generado	\$ 997,657	\$ 1,172,605	- 65,493.26	109,315
Resultados del Ejercicio (Ahorro/Desahorro)	25,505	83,810	-	109,315
Resultados de Ejercicios Anteriores	954,996	1,088,795	-	-
Revaluos	-	-	-	-
Reservas	-	-	-	-
Rectificaciones de Resultados de Ejercicios Anteriores	68,165	-	68,165.31	-
Excesos o insuficiencia en la Actualización de la Hacienda Pública/Patrimonio	\$ -	\$ -	-	-
Resultado por Posición Monetaria	-	-	-	-
Resultado por Tenencia de Activos no Monetarios	-	-	-	-

AUTORIZO

MIREYA ELVIRA BERNAL RODRIGUEZ
DIRECTOR GENERAL DEL MVI


INFORMACIÓN FINANCIERA

**Estado de Flujo de Efectivo
MUSEO DEL VIRREINATO
Del 01 de Enero al 31 de Mayo del 2022.**

Concepto	2022	2021
Flujos de Efectivo de las Actividades de Operación		
Origen		
Impuestos	\$ 81,810.00	\$ 675,377.92
Cuotas y Aportaciones de Seguridad Social	-	-
Contribuciones de mejoras	-	-
Derechos	-	-
Productos de Tipo Corriente	81,810.00	23,190.00
Aprovechamientos de Tipo Corriente	-	-
Ingresos por Ventas de Bienes y Servicios	-	-
Ingresos no Comprendidos en las Fracciones de la Ley de Ingresos Causados en Ejercicios Fiscales Anteriores	-	-
Pendientes de Liquidación o Pago	-	-
Participaciones y Aportaciones	-	-
Transferencias, Asignaciones y Subsidios y Otras Ayudas	-	652,187.92
Otros Orígenes de Operación	-	-
Aplicación		
Servicios Personales	\$ 107,314.67	\$ 591,567.55
Materiales y Suministros	-	331,873.00
Servicios Generales	26,248.78	20,150.74
Transferencias Internas y Asignaciones al Sector Público	81,065.89	239,543.81
Transferencias al Resto del Sector Público	-	-
Subsidios y Subvenciones	-	-
Ayudas sociales	-	-
Pensiones y Jubilaciones	-	-
Transferencias a Fideicomisos, Mandatos y Contratos Análogos	-	-
Transferencias a la Seguridad Social	-	-
Donativos	-	-
Transferencias al Exterior	-	-
Participaciones	-	-
Aportaciones	-	-
Convenios	-	-
Otras Aplicaciones de Operación	-	-
Flujos Netos de Efectivo por Actividades de Operación	-\$ 25,504.67	\$ 83,810.37
Flujos de Efectivo de las Actividades de Inversión		
Origen		
Bienes Inmuebles, Infraestructura y Construcciones en Proceso	\$ 68,165.31	\$ 2,702.00
Bienes Muebles	-	-
Otros Orígenes de Inversión	-	-
Aplicación		
Bienes Inmuebles, Infraestructura y Construcciones en Proceso	\$ 223,813.90	\$ 40,477.81
Bienes Muebles	-	-
	-	-

Otras Aplicaciones de Inversión		223,813.90		40,477.81
Flujos Netos de Efectivo por Actividades de Inversión	-\$	155,648.59	-\$	37,775.81
Flujos de Efectivo de las Actividades de Financiamiento				
Origen				
Endeudamiento Neto	\$	-	\$	-
Interno		-		-
Externo		-		-
Otros Origenes de Financiamiento		-		-
Aplicación				
Servicios de la Deuda	\$	-	\$	-
Interno		-		-
Externo		-		-
Otras Aplicaciones de Financiamiento		-		-
Flujos netos de Efectivo Por Actividades de Financiamiento	\$	-	\$	-
Incremento/Disminución Neta en el Efectivo y Equivalentes al Efectivo	-\$	181,153.26	\$	46,034.56
Efectivo y equivalentes al Efectivo al Inicio del Ejercicio:		217,621.57		171,587.01
Efectivo y equivalentes al Efectivo al Final del Ejercicio:		36,468.37		217,621.57

AUTORIZO:


C. MIREYA ELVIRA BERNAL RODRIGUEZ
DIRECTORA GENERAL DEL MUSEO DEL VIRREINATO

NOMBRE DEL ENTE PÚBLICO
ESTADO DE
NOTAS A LOS ESTADOS FINANCIEROS

Fecha 07/07/2022
 Hora de impresión 10:12 a.m.

AL 31 DE MAYO DE 2022
MUSEO DEL VIRREINATO

Con el propósito de dar cumplimiento a los artículos 46 y 49 de la Ley General de Contabilidad Gubernamental, los entes públicos deberán acompañar notas a los estados financieros cuyos rubros así lo requieran teniendo presente los postulados de revelación suficiente e importancia relativa con la finalidad, que la información sea de mayor utilidad para los usuarios.

A continuación se presentan los tres tipos de notas que acompañan a los estados, a saber:

- a) Notas de desglose;
- b) Notas de memoria (cuentas de orden), y
- c) Notas de gestión administrativa.

a) NOTAS DE DESGLOSE

1) NOTAS AL ESTADO DE SITUACIÓN FINANCIERA

Activo

- **Efectivo y Equivalentes**

1. Se informará acerca de los fondos con afectación específicos, el tipo y monto de los mismos; de las inversiones financieras se revelará su tipo y monto, su clasificación en corto y largo plazo separando aquellos que su vencimiento sea menor a 3 meses.

A continuación se relacionan las cuentas que integran el rubro de efectivo y equivalentes:

Concepto	2022	2021
BANCOS/TESORERÍA	\$ 36,468.37	\$ 217,621.57
INVERSIONES TEMPORALES (HASTA 3 MESES)	\$.00	\$.00
FONDOS CON AFECTACIÓN ESPECÍFICA	\$.00	\$.00
Suma \$	36,468.37 \$	217,621.57

Bancos/Tesorería

Representa el monto de efectivo disponible propiedad de **ENTE/INSTITUTO**, en instituciones bancarias, su importe se integra por:

NOMBRE DEL ENTE PÚBLICO
ESTADO DE
NOTAS A LOS ESTADOS FINANCIEROS

Banco	Importe
BANBAJIO	\$ 36,468.37
	\$.00
	\$.00
Suma \$	36,468.37

Inversiones Temporales

Representa el monto de efectivo invertido por ENTE/INSTITUTO, la cual se efectúa a plazos que van de inversión a la vista hasta 90 días, su importe se integra por:

Banco	Importe
	\$.00
Suma \$	-

Fondos con Afectación Específica

Representan el monto de los fondos con afectación específica que deben financiar determinados gastos o actividades.

Banco	Importe
	\$.00
Suma \$	-

• **Derechos a recibir Efectivo y Equivalentes y Bienes o Servicios a Recibir**

2. *Por tipo de contribución se informará el monto que se encuentre pendientes de cobro y por recuperar de hasta cinco ejercicios anteriores, asimismo se deberán considerar los montos sujetos a algún tipo de juicio con una antigüedad mayor a la señalada y la factibilidad de cobro.*

Concepto	2022	2021
CUENTAS POR COBRAR A CORTO PLAZO	\$.00	\$.00
DEUDORES DIVERSOS POR COBRAR A CORTO PLAZO	\$ 3,000.10	\$ 9,000.10
OTROS DERECHOS A RECIBIR EFECTIVO O EQUIVALENTES A CORTO	\$ 9,611.86	\$.00
Suma \$	12,611.96	9,000.10

NOMBRE DEL ENTE PÚBLICO
ESTADO DE
NOTAS A LOS ESTADOS FINANCIEROS

Las Cuentas por Cobrar a Corto Plazo se integran por:

Concepto	2022	2021%
DEUDORES DIVERSOS(\$ 3,000.10		9000%
Suma \$	3,000.10 \$	0%
		9,000.00

Deudores Diversos por Cobrar a Corto Plazo

Otros Derechos a recibir Efectivo y Equivalentes a Corto Plazo

Representan los derechos de cobro originados en el desarrollo de las actividades del ente público, de los cuales se espera recibir una contraprestación representada en recursos, bienes o servicios; en un plazo menor o igual a doce meses, no incluidos en las cuentas anteriores,

3. *Se elaborará, de manera agrupada, los derechos a recibir efectivo y equivalentes, y bienes o servicios a recibir, (excepto cuentas por cobrar de contribuciones o fideicomisos que se encuentren dentro de inversiones financieras, participaciones y aportaciones de capital) en una desagregación por su vencimiento en días a 90, 180, menor o igual a 365 y mayor a 365. Adicionalmente, se informará de las características cualitativas relevantes que le afecten a estas cuentas.*
- **Bienes Disponibles para su Transformación o Consumo (Inventarios)**
4. *Se clasificarán como bienes disponibles para su transformación aquellos que se encuentren dentro de la cuenta Inventarios. Esta nota aplica para aquellos entes públicos que realicen algún proceso de transformación y/o elaboración de bienes. En la nota se informará del sistema de costo y método de valuación aplicados a los inventarios, así como la conveniencia de su aplicación dada la naturaleza de los mismos. Adicionalmente, se revelará el impacto en la información financiera por cambios en el método o sistema.*
5. *De la cuenta Almacén se informará acerca del método de valuación, así como la conveniencia de su aplicación. Adicionalmente, se revelará el impacto en la información financiera por cambios en el método.*
- **Inversiones Financieras**
6. *De la cuenta Inversiones financieras, que considera los fideicomisos, se informará de éstos los recursos asignados por tipo y monto, y características significativas que tengan o puedan tener alguna incidencia en las mismas.*
7. *Se informará de las inversiones financieras, los saldos de las participaciones y aportaciones de capital.*
- **Bienes Muebles, Inmuebles e Intangibles**

NOMBRE DEL ENTE PÚBLICO
ESTADO DE
NOTAS A LOS ESTADOS FINANCIEROS

8. Se informará de manera agrupada por cuenta, los rubros de Bienes Muebles e Inmuebles, el monto de la depreciación del ejercicio y la acumulada, el método de depreciación, tasas aplicadas y los criterios de aplicación de los mismos. Asimismo, se informará de las características significativas del estado en que se encuentran los activos.
9. Se informará de manera agrupada por cuenta, los rubros de activos intangibles y diferidos, su monto y naturaleza, amortización del ejercicio, amortización acumulada, tasa y método aplicados.

Bienes Inmuebles, Infraestructura y Construcciones en Proceso

Se integra de la siguiente manera:

Concepto	2022	2021
TERRENOS		
OTROS BIENES INMUEBLES	\$.00	\$.00
al BIENES INMUEBLES, INFRAESTRUCTURA Y CONSTRUCCIONES EN PROCESO	\$ -	\$ -

Bienes Muebles, Intangibles y Depreciaciones

Se integran de la siguiente manera:

Concepto	2022	2021
MOBILIARIO Y EQUIPO DE ADMINISTRACIÓN	\$ 526,770.70	\$ 526,770.70
MOBILIARIO Y EQUIPO EDUCACIONAL Y RECREATIVO	\$ 16,635.00	\$ 16,635.00
EQUIPO DE DEFENSA Y SEGURIDAD	\$ 135,181.00	\$ 135,181.00
MAQUINARIA, OTROS EQUIPOS Y HERRAMIENTAS	\$ 98,357.00	\$ 98,357.00
COLECCIONES, OBRAS DE ARTE Y OBJ VALIOSOS	\$ 172,000.00	\$ 172,000.00
Subtotal BIENES MUEBLES	\$ 948,943.70	\$ 948,943.70
SOFTWARE	\$ 10,000.00	\$ 10,000.00
LICENCIAS	\$.00	\$.00
Subtotal ACTIVOS INTANGIBLES	\$ 10,000.00	\$ 10,000.00
DEPRECIACIÓN ACUMULADA DE BIENES MUEBLES	\$.00	\$.00
CIÓN, DETERIORO Y AMORTIZACIÓN ACUMULADA DE BIENES	\$ -	\$ -
Suma	\$ 958,943.70	\$ 958,943.70

Activo Diferido

Se integran de la siguiente manera:

Concepto	2022	2021
	\$.00	\$.00

• **Estimaciones y Deterioros**

10. Se informarán los criterios utilizados para la determinación de las estimaciones; por ejemplo: estimación de cuentas incobrables, estimación de inventarios, deterioro de activos biológicos y cualquier otra que aplique.

• **Otros Activos**

11. De las cuentas de otros activos se informará por tipo circulante o no circulante, los montos totales asociados y sus características cualitativas significativas que les impacten financieramente.

Pasivo

1. Se elaborará una relación de las cuentas y documentos por pagar en una desagregación por su vencimiento en días a 90, 180, menor o igual a 365 y mayor a 365. Asimismo, se informará sobre la factibilidad del pago de dichos pasivos.

2. Se informará de manera agrupada los recursos localizados en Fondos de Terceros en Administración y/o en Garantía a corto y largo plazo, así como la naturaleza de dichos recursos y sus características cualitativas significativas que les afecten o pudieran afectarles financieramente.

3. Se informará de las cuentas de los pasivos diferidos y otros, su tipo, monto y naturaleza, así como las características significativas que les impacten o pudieran impactarles financieramente.

Este género se compone de dos grupos, el Pasivo Circulante y el Pasivo No Circulante, en éstos inciden pasivos derivados de operaciones por servicios personales, cuentas por pagar por operaciones presupuestarias devengadas y contabilizadas al 30 de septiembre del ejercicio correspondiente; pasivos por obligaciones laborales, a continuación se presenta la integración del pasivo:

Concepto	2022	2021
PASIVO CIRCULANTE	\$ 10,367.34	\$ 12,960.38
PASIVO NO CIRCULANTE	\$.00	\$.00
Suma de Pasivo \$	10,367.34 \$	12,960.38

NOMBRE DEL ENTE PÚBLICO
ESTADO DE
NOTAS A LOS ESTADOS FINANCIEROS

- **Pasivo Circulante**

Destacan entre las principales partidas del Pasivo Circulante las siguientes:

Concepto	Importe
SERVICIOS PERSONALES POR PAGAR A CORTO PLAZO	\$.00
RETENCIONES Y CONTRIBUCIONES POR PAGAR A CORTO PLAZO	\$ 9,783.54
INGRESOS POR CLASIFICAR	\$.00
PROVEEDORES POR PAGAR A CORTO PLAZO	\$ 573.80
OTRAS CUENTAS POR PAGAR A CORTO PLAZO	\$.00
Suma PASIVO CIRCULANTE	\$ 10,367.34

Servicios Personales por Pagar a Corto Plazo

El importe de esta cuenta esta constituido principalmente por: Aportaciones de Seguridad Social (patronal), mismas que se pagan en los meses de octubre y noviembre; Prima Vacacional, cuyo importe se paga en diciembre; Aguinaldo cuyo importe se pagará en el mes de noviembre.

Retenciones por Pagar a Corto Plazo

El importe de esta cuenta esta constituido principalmente por: Retenciones de ISR por Sueldos y Salarios, Honorarios y por Arrendamiento, mismo que se pagan en el mes de octubre; retenciones derivadas de aportaciones de seguridad social (Trabajadores) mismas que se liquidan en el mes de octubre.

Ingresos por Clasificar a Corto Plazo

Representa los recursos depositados de **ENTE/INSTITUTO**, pendientes de clasificar según los conceptos del Clasificador por Rubros de Ingresos.

Proveedores por Pagar a Corto Plazo

Representa los adeudos con proveedores derivados de operaciones de **ENTE/INSTITUTO**, con vencimiento menor o igual a doce meses.

- **Pasivo No Circulante**

Destacan entre las principales partidas del Pasivo No Circulante las siguientes:

NOMBRE DEL ENTE PÚBLICO
ESTADO DE
NOTAS A LOS ESTADOS FINANCIEROS

Fecha 07/07/2022
Hora de impresión 10:12 a.m.

Concepto	2022
PROVISIÓN PARA CONTINGENCIAS A LARGO PLAZO	\$.00
Suma de Pasivos a Largo Plazo \$	-

II) NOTAS AL ESTADO DE ACTIVIDADES

Ingresos de Gestión

- De los rubros de impuestos, contribuciones de mejoras, derechos, productos, aprovechamientos, participaciones y aportaciones, y transferencias, subsidios, otras ayudas y asignaciones, se informarán los montos totales de cada clase (tercer nivel del Clasificador por Rubro de Ingresos), así como de cualquier característica significativa.
- Se informará, de manera agrupada, el tipo, monto y naturaleza de la cuenta de otros ingresos, asimismo se informará de sus características significativas.

Concepto	Importe
	\$.00
	\$.00
Subtotal Aportaciones \$	-
	\$.00
	\$.00
	\$.00
Subtotal Capacitación y Consultoría \$	-
	\$.00
Subtotal Venta de Publicaciones \$	-
Subtotal Otros \$	\$.00
	-
Subtotal Productos Financieros \$	\$.00
Suma \$	-

Gastos y Otras Pérdidas:

- Explicar aquellas cuentas de gastos de funcionamiento, transferencias, subsidios y otras ayudas, participaciones y aportaciones, otros gastos y pérdidas extraordinarias, así como los ingresos y gastos extraordinarios, que en lo individual representen el 10% o más del total de los gastos.

ELABORÓ:

AUTORIZÓ:

NOMBRE DEL ENTE PÚBLICO
ESTADO DE
NOTAS A LOS ESTADOS FINANCIEROS

Concepto	Importe
GASTOS DE FUNCIONAMIENTO	\$ 107,314.67
TRANSFERENCIAS, ASIGNACIONES, SUBSIDIOS Y OTRAS AYUDAS	\$.00
PARTICIPACIONES Y APORTACIONES	\$.00
INTERESES, COMISIONES Y OTROS GASTOS DE LA DEUDA PÚBLICA	\$.00
OTROS GASTOS Y PÉRDIDAS EXTRAORDINARIAS	\$.00
Suma de GASTOS Y OTRAS PÉRDIDAS \$	107,314.67

A su vez se presentan aquellos rubros que en forma individual representan el 8.0% o más del total de los gastos:

Concepto	Importe	%
REMUNERACIONES AL PERSONAL DE CARÁCTER PERMANENTE	\$.00	0%
SERVICIOS PROFESIONALES, CIENTÍFICOS Y TÉCNICOS Y OTROS SERVICIOS	\$ 5,870.99	5%
SEGURIDAD SOCIAL	\$.00	0%

III) NOTAS AL ESTADO DE VARIACIÓN EN LA HACIENDA PÚBLICA

1. Se informará de manera agrupada, acerca de las modificaciones al patrimonio contribuido por tipo, naturaleza y monto.
2. Se informará de manera agrupada, acerca del monto y procedencia de los recursos que modifican al patrimonio generado.

En el periodo que se informa no hubo variaciones al Patrimonio Contribuido

En el periodo que se informa el patrimonio generado, procede de la recepción de las aportaciones ordinarias tanto por las entidades federativas y la Secretaría de Hacienda y Crédito Público, así como por la recepción de aportaciones extraordinarias tanto de entidades federativas y municipios.

IV) NOTAS AL ESTADO DE FLUJOS DE EFECTIVO

Efectivo y equivalentes

1. El análisis de los saldos inicial y final que figuran en la última parte del Estado de Flujo de Efectivo en la cuenta de efectivo y equivalentes es como sigue:

Concepto	2022	2021
BANCOS/TESORERÍA	\$ 36,468.37	\$ 217,621.57
BANCOS/DEPENDENCIAS Y OTROS	\$.00	\$.00
INVERSIONES TEMPORALES (HASTA 3 ME)	0.00	\$.00
FONDOS CON AFECTACIÓN ESPECÍFICA	0.00	\$.00
DEPÓSITOS DE FONDOS DE TERCEROS E	\$.00	\$.00
Total de EFECTIVO Y EQUIVALENTES	\$ 36,468.37	\$ 217,621.57

MIREYA ELVIRA BERNAL RODRIGUEZ
 DIRECTOR GENERAL DEL MUSEO DEL VIRREINATO

Museo del Virreinato
Estado Analítico del Activo
DEL 01 al 31 de Mayo del 2022.



Concepto	Saldo Inicial 1	Cargos del Periodo 2	Abonos del periodo 3	SaldoFinal (SF) 4 (1+2-3)	Variación del Periodo (4-1)
ACTIVO					
ACTIVO CIRCULANTE	\$ 74,585	\$ 107,660	\$ 133,165	\$ 49,080	-\$ 25,505
Efectivo y Equivalentes	70,733	25,850	60,115	36,468	34,265
Derechos a recibir Efectivo o Equivalente	3,852	81,810	73,050	12,612	8,760
Derechos a recibir Bienes o Servicios	-	-	-	-	-
Inventarios	-	-	-	-	-
Almacenes	-	-	-	-	-
Estimación por pérdida o Deterioro de Activos Circulantes	-	-	-	-	-
Otros Activos Circulantes	-	-	-	-	-
ACTIVO NO CIRCULANTE	\$ 958,944	\$ -	\$ -	\$ 958,944	\$ -
Inversiones Financieras a Largo Plazo	-	-	-	-	-
Derechos a Recibir Efectivo o Equivalente a Largo Plazo	-	-	-	-	-
Bienes inmuebles, Infraestructura y Construcciones en proceso	-	-	-	-	-
Bienes Muebles	948,944	-	-	948,944	-
Activos Intangibles	10,000	-	-	10,000	-
Depreciación, Deterioro y Amortización Acumuada de Bienes	-	-	-	-	-
Activos Diferidos	-	-	-	-	-
Estimación por Pérdida o Deterioro de Activos no Circulantes	-	-	-	-	-
Otros Activos no Circulantes	-	-	-	-	-

AUTORIZO

MIREYA ELVIRA BERNAL RODRIGUEZ
DIRECTORA GENERAL DEL MVI

INFORMACIÓN FINANCIERA

Museo del Virreinato
Reporte Analítico de la Deuda Pública y Otros Pasivos
Del 01 al 31 de Mayo del 2022 .

DENOMINACIÓN DE LA DEUDAS	SALDO INICIAL DEL PERIODO	SALDO FINAL DEL PERIODO
DEUDA PÚBLICA		
CORTO PLAZO		
DEUDA INTERNA		
Instituciones de Credito		
Títulos y Valores		
Arrendamientos Financieros		
DEUDA EXTERNA		
Organismos Financieros Internacionales		
Deuda Bilateral		
Títulos y Valores		
Arrendamientos Financieros		
SUBTOTAL CORTO PLAZO		
LARGO PLAZO:		
DEUDA INTERNA		
Instituciones de Credito		
Títulos y Valores		
Arrendamientos Financieros		
DEUDA EXTERNA		
Organismos Financieros Internacionales		
Deuda Bilateral		
Títulos y Valores		
Arrendamientos Financieros		
SUBTOTAL LARGO PLAZO		
OTROS PASIVOS	78,533	10,367
TOTAL DEUDA Y OTROS PASIVOS		

Vo. Bo.


MIREYA ELVIRA BERNAL RODRIGUEZ
DIRECTOR GENERAL DEL MVI

INFORMACION PRESUPUESTARIA (9)

- 1.- ESTADO ANALITICO DE LOS INGRESOS.**
- 2.- ESTADO ANALITICO DEL EJERCICIO DEL PRESUPUESTO DE EGRESOS EN CLASIFICACIÓN ADMINISTRATIVA.**
- 3.-ESTADO ANALITICO DEL EJERCICIO DEL PRESUPUESTO DE EGRESOS EN CLASIFICACIÓN ECONOMICA (POR TIPO DE GASTO).**
- 4.- ESTADO ANALITICO DEL EJERCICIO DEL PRESUPUESTO DE EGRESOS EN CLASIFICACIÓN POR OBJETO DE GASTO (CAPITULO Y CONCEPTO).**
- 5.- ESTADO ANALITICO DEL EJERCICIO DEL PRESUPUESTO DE EGRESOS POR CLASIFICACION FUNCIONAL**
- 6.- ESTADO ANALITICO DEL EJERCICIO DEL PRESUPUESTO POR FUENTE DE FINANCIAMIENTO.**
- 7.- ESTADO ANALITICO DEL EJERCICIO DEL PRESUPUESTO DE EGRESOS EN CLASIFICACIÓN ADMINISTRATIVA (GOBIERNO FEDERAL/ESTATAL/MUNICIPAL) DE SAN LUIS POTOSI.**
- 8.- ESTADO ANALITICO DEL EJERCICIO DEL PRESUPUESTO DE EGRESOS EN CLASIFICACIÓN ADMINISTRATIVA SECTOR PARAESTATAL DEL GOBIERNO (FEDERAL/ESTATAL/MUNICIPAL) DE SAN LUIS POTOSI.**



MUSEO DEL VIRREINATO
ESTADO ANALITICO DE INGRESOS
Del 01 de Enero al 31 de Mayo del 2022.

MUSEO DEL VIRREINATO

Rubros de los Ingresos	Ingresos Estimado (1)	Ampliaciones y Reducciones (2)	Ingresos Modificado (3=1+2)	Ingresos Devengado (4)	Ingresos Recaudado (5)	% de Avance de la Recaudación: (5/3)	Ingresos Excedentes (5-3)
1 Impuestos	-	-	-	-	-	0%	-
2 Cuotas y Aportaciones de Seguridad Social	-	-	-	-	-	0%	-
3 Contribuciones de Mejoras	-	-	-	-	-	0%	-
4 Derechos	-	-	-	-	-	0%	-
5 Avalúos	85,000.00	-	85,000.00	81,810.00	69,130.00	81%	15,870.00
6 Contributos	-	-	-	-	-	0%	-
7 Capital	-	-	-	-	-	0%	-
8 Aportaciones	-	-	-	-	-	0%	-
9 Ingresos por Venta de Bienes y Servicios	-	-	-	-	-	0%	-
10 Participaciones y Asignaciones	-	-	-	-	-	0%	-
11 Transferencias, Asignaciones, subvenciones y Otros Ayudas	4,790,196.84	-	4,790,196.84	-	-	0%	4,790,196.84
12 Ingresos Derivados de Financiamientos	-	-	-	-	-	0%	-
Total	4,875,196.84	-	4,875,196.84	81,810.00	69,130.00	-	4,806,066.84
Estado Analítico De Ingresos Per Fuente De Financiamiento	Ingresos Estimado (1)	Ampliaciones y Reducciones (2)	Ingresos Modificado (3=1+2)	Ingresos Devengado (4)	Ingresos Recaudado (5)	% de Avance de la Recaudación: (5/3)	Ingresos Excedentes (5-3)
Tributarios	-	-	-	-	-	0%	-
Impuesto Sobre los Ingresos	-	-	-	-	-	0%	-
Impuesto Sobre el Patrimonio	-	-	-	-	-	0%	-
Impuesto Sobre la Producción, el Consumo e Impuesto al Comercio Exterior	-	-	-	-	-	0%	-
Impuesto Sobre Nóminas y Asimilables	-	-	-	-	-	0%	-
Impuesto Ecológico	-	-	-	-	-	0%	-
Accesorios	-	-	-	-	-	0%	-
Otros Ingresos	-	-	-	-	-	0%	-
Subtotal Tributarios	-	-	-	-	-	-	-
No Tributarios	85,000.00	-	85,000.00	81,810.00	69,130.00	81%	15,870.00
I. Derechos	-	-	-	-	-	0%	-
II. Productos	85,000.00	-	85,000.00	81,810.00	69,130.00	81%	15,870.00
III. Aprovechamientos	-	-	-	-	-	0%	-
IV. Contribuciones de Mejoras	-	-	-	-	-	0%	-
Subtotal No Tributarios	85,000.00	-	85,000.00	81,810.00	69,130.00	81%	15,870.00
Total	4,875,196.84	-	4,875,196.84	81,810.00	69,130.00	-	4,806,066.84

AUTORIZO

MIREYA ELVIRA SIBAJA RECORRUZE
DIRECTOR GENERAL DEL MUSEO



MUSEO DEL VIRREINATO

MUSEO DEL VIRREINATO
 ESTADO DEL EJERCICIO DEL PRESUPUESTO DE LOS EGRESOS
 CLASIFICACION ADMINISTRATIVA AL 31 de Mayo de 2022
 (Cifras en pesos y centavos)

Presupuesto de Egresos Aprobado	Ampliaciones/Reducciones	Presupuesto Vigente	Comprometido		Disponible para Comprometer		Comprometido		Presupuesto		Cuentas por Pagar	
			Comprometido	Comprometido	Comprometido	No Devengado	Devengado	Devengado	Devengado	Ejercida	Pagada	Devengada
\$ 4,872,195.84	9,142.55	4,881,338.39	187,314.67	-	187,314.67	187,314.67	-	187,314.67	187,314.67	187,314.67	187,314.67	-
\$ 4,875,196.39	-	-	187,314.67	4	187,314.67	187,314.67	-	187,314.67	187,314.67	187,314.67	187,314.67	-
Total en \$	4,875,196.39	-	187,314.67	4	187,314.67	187,314.67	-	187,314.67	187,314.67	187,314.67	187,314.67	-

ADMINISTRATIVA
 19 ADMINISTRACION DEL MPM
 2.1.1.315 MUSEO DEL VIRREINATO

ACTUANDO

C. MIRIETA ELVIRA ROSAL AL BORGUEZ
 DIRECTORA GENERAL DEL MUSEO DEL VIRREINATO



MUSEO DEL VIRREINATO

MUSEO DEL VIRREINATO
 ESTADO DEL EJERCICIO DEL PRESUPUESTO POR CLASIFICACION ECONOMICA POR TIPO DE GASTO
 Asignación Presupuestal de Egresos al 31/Mayo/2022
 (Cifras en peso y centavo)

CLASIFICACION ECONOMICA	Presupuesto de Egresos Aprobado	Ampliaciones/ Reducciones	Presupuesto Vigente	Presupuesto Disponible para Compensar		Compensación No Devengado		Presupuesto Sin Devengar	Ejército	Pagado	Cuentas por Pagar Devda
				Compensación	Compensación	Devengado	Devengado				
1 Gasto Corriente	4,875,196.84 \$	-	4,875,196.84	107,214.67	4,307,982.17	107,214.67	-	4,707,882.17	107,214.67	107,214.67	-
2 Gasto de Capital	-	-	-	-	-	-	-	-	-	-	-
3 Amortización de la Deuda y Dominios de Puntos	-	-	-	-	-	-	-	-	-	-	-
Total	4,875,196.84 \$	- \$	4,875,196.84 \$	107,214.67 \$	4,307,982.17 \$	107,214.67 \$	- \$	4,707,882.17 \$	107,214.67 \$	107,214.67 \$	- \$

AUTORIZO

C. MERCELA ELVIRA HERNANDEZ RODRIGUEZ
 DIRECTORA GENERAL DEL MUSEO DEL VIRREINATO

MUSEO DEL VIRREINATO
ESTADO ANALITICO DEL EJERCICIO DEL PRESUPUESTO DE EGRESOS
POR CAPITULO DEL GASTO
Del 01 de Enero al 31 de Mayo del 2022.



MUSEO DEL VIRREINATO

Capítulo del Gasto	Ejercicio del Presupuesto	Egresos							
		1	2	3=1+2	4	5	6	7	8
	Egresos Aprobado	Amplicaciones/ (Reducciones)	Egresos Modificado	Comprometido	Egresos Devengado	Egresos Ejercido	Egreso Pagado	Subejercicio	
1000	SERVICIOS PERSONALES	4,437,910.23	-	4,437,910.23	-	-	-	-	
2000	MATERIALES Y SUMINISTROS	170,353.00	-	170,353.00	26,248.78	26,248.78	26,248.78	-	
3000	SERVICIOS GENERALES	266,933.61	-	266,933.61	81,065.89	81,065.89	81,065.89	-	
4000	TRANSFERENCIAS SUBSIDIOS	-	-	-	-	-	-	-	
5000	BIENES MUEBLES, INMUEBLES E I	-	-	-	-	-	-	-	
6000	INVERSION PUBLICA	-	-	-	-	-	-	-	
7000	INV. FINANCIERA Y OTRAS PROVIS	-	-	-	-	-	-	-	
8000	PARTICIPACIONES Y APORTACION	-	-	-	-	-	-	-	
9000	DEUDA PUBLICA	-	-	-	-	-	-	-	
	Total del Gasto	\$ 4,875,196.84	\$ -	\$ 4,875,196.84	\$ 107,314.67	\$ 107,314.67	\$ 107,314.67	\$ -	

AUTORIZO

MARCELA SUVIRA BERNAL RODRIGUEZ
 DIRECTOR GENERAL DEL MIV



MUSEO DEL VIRREINATO

MUSEO DEL VIRREINATO
ESTADO DEL EJERCICIO DEL PRESUPUESTO POR FUNCION
Presupuesto de Egresos por Dependencias al 31/06/2023
(Cifras en pesos y centavos)

CLASIFICACION FUNCIONAL DEL GASTO

FINALIDAD / FUNCION/SE/FUNCION

2000 BENEFICIO SOCIAL

Presupuesto de Egresos Acreditado	Ampliaciones (Reducciones)	Presupuesto Vigente	Comprometido	Presupuesto Disponible para Comprometer	Comprometido		Presupuesto de Devengar	Cuenta por Pagar Devida
					Devengado	No Devengado		
\$ 4,875,196.84	\$ 916.06	\$ 4,875,196.84	\$ 3,873,447.67	\$ 4,873,862.17	\$ 3,873,447.67	\$ 0	\$ 3,873,447.67	\$ 3,873,447.67
\$ 4,875,196.84	\$ 0	\$ 4,875,196.84	\$ 3,873,447.67	\$ 4,873,862.17	\$ 3,873,447.67	\$ 0	\$ 4,873,862.17	\$ 3,873,447.67
\$ 4,875,196.84	\$ 0	\$ 4,875,196.84	\$ 3,873,447.67	\$ 4,873,862.17	\$ 3,873,447.67	\$ 0	\$ 4,873,862.17	\$ 3,873,447.67
Total =	\$ 4,875,196.84	\$ 4,875,196.84	\$ 3,873,447.67	\$ 4,873,862.17	\$ 3,873,447.67	\$ 0	\$ 4,873,862.17	\$ 3,873,447.67

2420 CULTURA

2421 Sub-Subcuenta del Museo del Virreinato

AUTORIZADO


E. MIRI Y FUENYA BEZAL RODRIGUEZ
DIRECTOR GENERAL DEL MUSEO DEL VIRREINATO

Sector Paraestatal del Gobierno (Federal/Estatal/Municipal) de San Luis Potosí
Estado Analítico del Ejercicio del Presupuesto de Egresos
Clasificación Administrativa
MUSEO DEL VIRREINATO
Del 01/Ene/2022 Al 31/Mayo/2022

Concepto	Egresos					Subejercicio
	Aprobado	Ampliaciones/ (Reducciones)	Modificado	Devengado	Pagado	
	1	2	3 = (1 + 2)	4	5	
Entidades Paraestatales y Fideicomisos No Empresariales y No Financieros						6 = (3 - 4)
Instituciones Públicas de la Seguridad Social						
Entidades Paraestatales Empresariales No Financieras con Participación Estatal Mayoritaria						
Fideicomisos Empresariales No Financieros con Participación Estatal Mayoritaria						
Entidades Paraestatales Empresariales Financieras Monetarias con Participación Estatal Mayoritaria						
Entidades Paraestatales Empresariales Financieras No Monetarias con Participación Estatal Mayoritaria						
Fideicomisos Financieros Públicos con Participación Estatal Mayoritaria						
Total del Gasto						

NO APLICA

"Bajo protesta de decir verdad declaramos que los Estados Financieros y sus notas, son razonablemente correctos y son responsabilidad del emisor".




 MIREYA ELVIRA BERNAL RODRIGUEZ
 DIRECTORA GENERAL DEL MMI

Gobierno (Federal/Estatal/Municipal) de San Luis Potosí
Estado Analítico del Ejercicio del Presupuesto de Egresos
Clasificación Administrativa
MUSEO DEL VIRREINATO
Del 01/Ene/2022 Al 31/Mayo/2022

Concepto	Egresos					Subejercicio
	Aprobado	Ampliaciones/ (Reducciones)	Modificado	Devengado	Pagado	
	1	2	3 = (1 + 2)	4	5	
Poder Ejecutivo						
Poder Legislativo						
Poder Judicial						
Órganos Autónomos						
Total del Gasto						

NO APLICA

"Bajo protesta de decir verdad declaramos que los Estados Financieros y sus notas, son razonablemente correctos y son responsabilidad del emisor".



 MIREYA ELVIRA BERNAL RODRIGUEZ
 DIRECTORA GENERAL DEL MW


INFORMACION PROGRAMATICA

(3)

- 1.- GASTO POR CATEGORIA PROGRAMATICA.
- 2.- GASTO POR CATEGORIA PROGRAMATICA POR DEPENDENCIA.
- 3.- PROGRAMAS Y PROYECTOS DE INVERSIÓN.

**MUSEO DEL VIRREINATO
SAN LUIS POTOSI
DEL 01 DE ENERO AL 30 DE JUNIO DEL 2022
Gasto por Categoría Programática**

Programas	Concepto	Egresos					
		Aprobado 1	Ampliaciones / (Reducciones) 2	Modificado 3=(1+2)	Devengado 4	Pagado 5	Subejercicio
Subsidios: Sector Social y Privado o Entidades							
	Sujeos a Reglas de Operación	\$0.00	\$0.00	\$0.00	\$0.00	\$0.00	\$0.00
	Subsidios: Sector Social y Privado o Entidades	\$0.00	\$0.00	\$0.00	\$0.00	\$0.00	\$0.00
Desempeño de las Funciones							
	Prestación de Servicios Públicos	4,875,196.84 \$	-	\$4,875,196.84 \$	141,962.83 \$	141,962.83	\$4,733,234.01
	Desempeño de las Funciones	\$4,875,196.84	\$0.00	\$4,875,196.84 \$	141,962.83 \$	141,962.83	\$ 4,733,234.01
Total del Gasto		\$4,875,196.84	\$0.00	\$4,875,196.84	\$141,962.83	\$141,962.83	\$4,733,234.01




C. MIREYA ELVIRA BERNAL RODRIGUEZ
DIRECTORA GENERAL DEL MUSEO NDEL VIRREINATO

MUSEO DEL VIRREINATO
PROGRAMAS Y PROYECTOS DE INVERSIÓN
DEL 01 DE ENERO AL 30 DE JUNIO DEL 2022.

(NO APLICA)

AUTORIZO:



C. MIREYA ELVIRA BERNAL RODRIGUEZ
DIRECTORA GENERAL DEL MUSEO DEL VIRREINATO