

Instituto Tecnológico Superior de Ébano, S.L.P.

# ESTADOS FINANCIEROS

## JUNIO 2022

Instituto Tecnológico Superior de Ébano, S.L.P.

# INFORMACIÓN CONTABLE



# INSTITUTO TECNOLÓGICO SUPERIOR DE EBANO SAN LUIS POTOSÍ

## Estado de Actividades

Usu: SUPERVISOR

Rep: rptEstadoActividades

Del 01/ene./2022 al 30/jun./2022

(Cifras en Pesos)

Fecha y hora de Impresión 06/jul./2022  
01:01 p. m.

Concepto	2022	2021
<b>INGRESOS Y OTROS BENEFICIOS</b>		
<b>INGRESOS DE GESTIÓN</b>	<b>\$639,789.00</b>	<b>\$496,892.50</b>
IMPUESTOS	\$0.00	\$0.00
CUOTAS Y APORTACIONES DE SEGURIDAD SOCIAL	\$0.00	\$0.00
CONTRIBUCIONES DE MEJORAS	\$0.00	\$0.00
DERECHOS	\$0.00	\$0.00
PRODUCTOS	\$0.00	\$0.00
APROVECHAMIENTOS	\$0.00	\$0.00
INGRESOS POR VENTA DE BIENES Y PRESTACIÓN DE SERVICIOS	\$639,789.00	\$496,892.50
<b>PARTICIPACIONES, APORTACIONES, CONVENIOS, INCENTIVOS DERIVADOS DE LA COLABORACIÓN FISCAL, FONDOS DISTINTOS DE APORTACIONES, TRANSFERENCIAS, ASIGNACIONES, SUBSIDIOS Y SUBVENCIONES, Y PENSIONES Y JUBILACIONES</b>	<b>\$9,672,003.55</b>	<b>\$9,262,566.27</b>
PARTICIPACIONES, APORTACIONES, CONVENIOS, INCENTIVOS DERIVADOS DE LA COLABORACIÓN FISCAL Y FONDOS DISTINTOS DE APORTACIONES	\$0.00	\$0.00
TRANSFERENCIAS, ASIGNACIONES, SUBSIDIOS Y SUBVENCIONES, Y PENSIONES Y JUBILACIONES	\$9,672,003.55	\$9,262,566.27
<b>OTROS INGRESOS Y BENEFICIOS</b>	<b>\$2,584.01</b>	<b>\$2,934.74</b>
INGRESOS FINANCIEROS	\$2,584.01	\$2,934.74
INCREMENTO POR VARIACIÓN DE INVENTARIOS	\$0.00	\$0.00
DISMINUCIÓN DEL EXCESO DE ESTIMACIONES POR PÉRDIDA O DETERIORO U OBSOLESCENCIA	\$0.00	\$0.00
DISMINUCIÓN DEL EXCESO DE PROVISIONES	\$0.00	\$0.00
OTROS INGRESOS Y BENEFICIOS VARIOS	\$0.00	\$0.00
<b>Total de Ingresos y Otros Beneficios</b>	<b>\$10,314,376.56</b>	<b>\$9,762,393.51</b>
<b>GASTOS Y OTRAS PÉRDIDAS</b>		
<b>GASTOS DE FUNCIONAMIENTO</b>	<b>\$8,551,458.68</b>	<b>\$6,729,934.57</b>
SERVICIOS PERSONALES	\$6,716,179.72	\$5,825,801.17
MATERIALES Y SUMINISTROS	\$649,891.84	\$177,359.62
SERVICIOS GENERALES	\$1,185,387.32	\$726,773.78
<b>TRANSFERENCIAS, ASIGNACIONES, SUBSIDIOS Y OTRAS AYUDAS</b>	<b>\$0.00</b>	<b>\$0.00</b>
TRANSFERENCIAS INTERNAS Y ASIGNACIONES AL SECTOR PÚBLICO	\$0.00	\$0.00
TRANSFERENCIAS AL RESTO DEL SECTOR PÚBLICO	\$0.00	\$0.00
SUBSIDIOS Y SUBVENCIONES	\$0.00	\$0.00
AYUDAS SOCIALES	\$0.00	\$0.00
PENSIONES Y JUBILACIONES	\$0.00	\$0.00
TRANSFERENCIAS A FIDEICOMISOS, MANDATOS Y CONTRATOS ANÁLOGOS	\$0.00	\$0.00
TRANSFERENCIAS A LA SEGURIDAD SOCIAL	\$0.00	\$0.00
DONATIVOS	\$0.00	\$0.00
TRANSFERENCIAS AL EXTERIOR	\$0.00	\$0.00
<b>PARTICIPACIONES Y APORTACIONES</b>	<b>\$0.00</b>	<b>\$0.00</b>
PARTICIPACIONES	\$0.00	\$0.00
APORTACIONES	\$0.00	\$0.00
CONVENIOS	\$0.00	\$0.00
<b>INTERESES, COMISIONES Y OTROS GASTOS DE LA DEUDA PÚBLICA</b>	<b>\$0.00</b>	<b>\$0.00</b>
INTERESES DE LA DEUDA PÚBLICA	\$0.00	\$0.00
COMISIONES DE LA DEUDA PÚBLICA	\$0.00	\$0.00
GASTOS DE LA DEUDA PÚBLICA	\$0.00	\$0.00
COSTO POR COBERTURAS	\$0.00	\$0.00
APOYOS FINANCIEROS	\$0.00	\$0.00
<b>OTROS GASTOS Y PÉRDIDAS EXTRAORDINARIAS</b>	<b>\$0.00</b>	<b>\$0.00</b>
ESTIMACIONES, DEPRECIACIONES, DETERIOROS, OBSOLESCENCIA Y AMORTIZACIONES	\$0.00	\$0.00
PROVISIONES	\$0.00	\$0.00
DISMINUCIÓN DE INVENTARIOS	\$0.00	\$0.00
AUMENTO POR INSUFICIENCIA DE ESTIMACIONES POR PÉRDIDA O DETERIORO U OBSOLESCENCIA	\$0.00	\$0.00
AUMENTO POR INSUFICIENCIA DE PROVISIONES	\$0.00	\$0.00



**INSTITUTO TECNOLÓGICO SUPERIOR DE EBANO  
SAN LUIS POTOSÍ**

**Estado de Actividades**

Del 01/ene./2022 al 30/jun./2022

(Cifras en Pesos)

Usr: SUPERVISOR

Rep: rptEstadoActividades

Fecha y hora de Impresión 06/jul./2022 01:01 p. m.

Concepto	2022	2021
OTROS GASTOS	\$0.00	\$0.00
<b>INVERSIÓN PÚBLICA</b>	<b>\$0.00</b>	<b>\$0.00</b>
INVERSIÓN PÚBLICA NO CAPITALIZABLE	\$0.00	\$0.00
<b>Total de Gastos y otras Pérdidas</b>	<b>\$8,551,458.68</b>	<b>\$6,729,934.57</b>
<b>Resultado del Ejercicio (Ahorro/Desahorro)</b>	<b>\$1,762,917.88</b>	<b>\$3,032,458.94</b>

"Bajo protesta de decir verdad declaramos que los Estados Financieros y sus notas, son razonablemente correctos y son responsabilidad del emisor".

C.LIC. FATIMA BERENICE CASTRO MENDOZA SECRETARÍA DE EDUCACIÓN PÚBLICA

DIRECTORA GENERAL



GOBIERNO DEL ESTADO DE SAN LUIS POTOSÍ  
INSTITUTO TECNOLÓGICO SUPERIOR DE EBANO, S.L.P.  
C.C.T. 24EIT0005F

CP. MARIA DE LA LUZ MARTINEZ GARCIA

JEFATURA DE SERVICIOS ADMINISTRATIVOS



**INSTITUTO TECNOLÓGICO SUPERIOR DE EBANO  
SERVICIOS ADMINISTRATIVOS**

INSTITUTO TECNOLÓGICO SUPERIOR DE EBANO  
Estado de Situación Financiera  
Al 30 de Junio de 2022 y 2021  
(Pesos)

CONCEPTO	Año 2022	Año 2021	CONCEPTO	Año 2022	Año 2021
<b>ACTIVO</b>			<b>PASIVO</b>		
<b>Activo Circulante</b>			<b>Pasivo Circulante</b>		
Efectivo y Equivalentes	16,302,455.96	19,404,703.05	Cuentas por Pagar a Corto Plazo	3,939,215.70	2,434,891.89
Derechos a Recibir Efectivo o Equivalentes	14,400,807.89	14,287,443.61	Documentos por Pagar a Corto Plazo	0.00	0.00
Derechos a Recibir Bienes o Servicios	59,178.42	58,178.42	Porción a Corto Plazo de la Deuda Pública a Largo Plazo	0.00	0.00
Inventarios	0.00	0.00	Títulos y Valores a Corto Plazo	0.00	0.00
Almacenes	0.00	0.00	Pasivos Diferidos a Corto Plazo	0.00	0.00
Estimación por Pérdida o Deterioro de Activos Circulantes	0.00	0.00	Fondos y Bienes de Terceros en Garantía y/o Administración a Corto Plazo	0.00	0.00
Otros Activos Circulantes	194,901.94	194,901.94	Provisiones a Corto Plazo	0.00	0.00
<b>Total de Activos Circulantes</b>	<b>30,956,344.21</b>	<b>33,945,227.02</b>	Otros Pasivos a Corto Plazo	0.00	0.00
<b>Activo No Circulante</b>			<b>Total de Pasivos Circulantes</b>	<b>3,939,215.70</b>	<b>2,434,891.89</b>
Inversiones Financieras a Largo Plazo	0.00	0.00	<b>Pasivo No Circulante</b>		
Derechos a Recibir Efectivo o Equivalentes a Largo Plazo	0.00	0.00	Cuentas por Pagar a Largo Plazo	0.00	0.00
Bienes Inmuebles, Infraestructura y Construcciones en Proceso	4,853,400.37	4,853,400.37	Documentos por Pagar a Largo Plazo	0.00	0.00
Bienes Muebles	2,616,719.35	2,558,856.35	Deuda Pública a Largo Plazo	0.00	0.00
Activos Intangibles	54,716.99	0.00	Pasivos Diferidos a Largo Plazo	0.00	0.00
Depreciación, Deterioro y Amortización Acumulada de Bienes	0.00	0.00	Fondos y Bienes de Terceros en Garantía y/o Administración a Largo Plazo	0.00	0.00
Activos Diferidos	24,587.71	24,926.41	Provisiones a Largo Plazo	0.00	0.00
Estimación por Pérdida o Deterioro de Activos no Circulantes	0.00	0.00	<b>Total de Pasivos No Circulantes</b>	<b>0.00</b>	<b>0.00</b>
Otros Activos no Circulantes	0.00	0.00	<b>Total del Pasivo</b>	<b>3,939,215.70</b>	<b>2,434,891.89</b>
<b>Total de Activos No Circulantes</b>	<b>7,549,524.41</b>	<b>7,436,983.13</b>	<b>HACIENDA PÚBLICA/ PATRIMONIO</b>		
<b>Total del Activo</b>	<b>38,505,868.62</b>	<b>41,382,210.15</b>	<b>Hacienda Pública/Patrimonio Contribuido</b>		
			Aportaciones	0.00	0.00
			Donaciones de Capital	0.00	0.00
			Actualización de la Hacienda Pública / Patrimonio	0.00	0.00
			<b>Hacienda Pública/Patrimonio Generado</b>	<b>34,566,652.92</b>	<b>36,947,318.26</b>
			Resultados del Ejercicio (Ahorro / Desahorro)	1,762,917.86	3,032,459.94
			Resultados de Ejercicios Anteriores	32,803,735.04	35,914,859.32
			Revalúos	0.00	0.00
			Reservas	0.00	0.00
			Rectificaciones de Resultados de Ejercicios Anteriores	0.00	0.00
			<b>Exceso o Insuficiencia en la Actualización de la Hacienda Pública/Patrimonio</b>	<b>0.00</b>	<b>0.00</b>
			Resultado por Posición Monetaria	0.00	0.00
			Resultado por Tenencia de Activos no Monetarios	0.00	0.00
			<b>Total Hacienda Pública/ Patrimonio</b>	<b>34,566,652.92</b>	<b>36,947,318.26</b>
			<b>Total del Pasivo y Hacienda Pública / Patrimonio</b>	<b>38,505,868.62</b>	<b>41,382,210.15</b>

Bajo protesta de decir verdad declaramos que los Estados Financieros y sus Notas son razonablemente correctos y responsabilizamos del emisor



SECRETARÍA DE EDUCACIÓN PÚBLICA  
GOBIERNO DEL ESTADO DE SAM LUIS POTOSÍ  
INSTITUTO TECNOLÓGICO SUPERIOR DE EBANO, S.L.P.  
C.L.T. 24EIT0005F

C.LIC. FÁTIMA BERENICE CASTRO MENDOZA  
DIRECTORA GENERAL

CP. MARÍA DE LA LUZ MARTÍNEZ GARCÍA  
EFATURA DE SERVICIOS ADMINISTRATIVOS

INSTITUTO TECNOLÓGICO SUPERIOR DE EBANO  
SERVICIOS ADMINISTRATIVOS

INSTITUTO TECNOLÓGICO SUPERIOR DE EBANO  
Estado de Variación en la Hacienda Pública  
Del 1 de Enero al 30 de Junio de 2022  
(pesos)

Concepto	Hacienda Pública Patrimonio Contribuido	Hacienda Pública Patrimonio Generado de Ejercicios Anteriores	Hacienda Pública Patrimonio Generado del Ejercicio	Exceso o Insuficiencia en la Actualización de la Hacienda Pública / Patrimonio	TOTAL
<b>HACIENDA PÚBLICA/PATRIMONIO CONTRIBUIDO NETO DE 2021</b>	0.00				0.00
Aportaciones	0.00				0.00
Donaciones de Capital	0.00				0.00
Actualización de la Hacienda Pública/Patrimonio	0.00				0.00
<b>HACIENDA PÚBLICA / PATRIMONIO GENERADO NETO DE 2021</b>	35,914,859.32	35,914,859.32	3,032,458.94	38,947,318.26	
Resultados del Ejercicio (Ahorro/Desehorro)		35,914,859.32	3,032,458.94	3,032,458.94	
Resultados de Ejercicios Anteriores		0.00		0.00	
Revalúos		0.00		0.00	
Reservas		0.00		0.00	
Rectificaciones de Resultados de Ejercicios Anteriores		0.00		0.00	
<b>EXCESO O INSUFICIENCIA EN LA ACTUALIZACIÓN DE LA HACIENDA PÚBLICA/PATRIMONIO NETO DE 2021</b>				0.00	
Resultado por Posición Monetaria				0.00	
Resultado por Tenencia de Activos no Monetarios				0.00	
<b>HACIENDA PÚBLICA / PATRIMONIO NETO FINAL DE 2021</b>	0.00	35,914,859.32	3,032,458.94	38,947,318.26	
<b>CAMBIOS EN LA HACIENDA PÚBLICA/PATRIMONIO CONTRIBUIDO NETO DE 2022</b>	0.00				0.00
Aportaciones	0.00				0.00
Donaciones de Capital	0.00				0.00
Actualización de la Hacienda Pública/Patrimonio	0.00				0.00
<b>VARIACIONES DE LA HACIENDA PÚBLICA / PATRIMONIO GENERADO NETO DE 2022</b>	-3,111,124.28		-1,269,641.06	-4,380,665.34	
Resultados del Ejercicio (Ahorro/Desehorro)			1,762,917.88	1,762,917.88	
Resultados de Ejercicios Anteriores		-3,111,124.28	-3,032,458.94	-6,143,583.22	
Revalúos	0.00			0.00	
Reservas	0.00			0.00	
Rectificaciones de Resultados de Ejercicios Anteriores				0.00	
<b>CAMBIOS EN EL EXCESO O INSUFICIENCIA EN LA ACTUALIZACIÓN DE LA HACIENDA PÚBLICA/PATRIMONIO NETO DE 2022</b>				0.00	
Resultado por Posición Monetaria				0.00	
Resultado por Tenencia de Activos no Monetarios				0.00	
<b>HACIENDA PÚBLICA / PATRIMONIO NETO FINAL DE 2022</b>	0.00	32,803,735.04	1,762,917.88	34,566,652.92	



SECRETARÍA DE EDUCACIÓN PÚBLICA  
GOBIERNO DEL ESTADO DE SAN LUIS POTOSÍ  
INSTITUTO TECNOLÓGICO SUPERIOR DE EBANO, S.L.P.  
C.C.T. 241ETJ005F

Bajo protesta de decir verdad declaramos que los Estados Financieros y sus Notas son razonablemente correctos y responsables de su contenido.  
*Fátima Berenice Castro Mendoza*  
C.LIC. FÁTIMA BERENICE CASTRO MENDOZA  
DIRECTORA GENERAL


*Juan Carlos*  
CP. MARIA DE LA LUZ MARTINEZ GARCIA  
JEFATURA DE SERVICIOS ADMINISTRATIVOS




INSTITUTO TECNOLÓGICO SUPERIOR DE EBANO  
Estado de Cambios en la Situación Financiera  
Del 1 de Enero al 30 de Junio de 2022  
(Pesos)

Concepto	Origen	Aplicación
<b>ACTIVO</b>	<b>3,102,485.79</b>	<b>226,144.26</b>
<b>Activo Circulante</b>	<b>3,102,247.09</b>	<b>113,364.28</b>
Efectivo y Equivalentes	3,102,247.09	0.00
Derechos a Recibir Efectivo o Equivalentes	0.00	113,364.28
Derechos a Recibir Bienes o Servicios	0.00	0.00
Inventarios	0.00	0.00
Almacenes	0.00	0.00
Estimación por Pérdida o Deterioro de Activos Circulantes	0.00	0.00
Otros Activos Circulantes	0.00	0.00
<b>Activo No Circulante</b>	<b>238.70</b>	<b>112,779.98</b>
Inversiones Financieras a Largo Plazo	0.00	0.00
Derechos a Recibir Efectivo o Equivalentes a Largo Plazo	0.00	0.00
Bienes Inmuebles, Infraestructura y Construcciones en Proceso	0.00	0.00
Bienes Muebles	0.00	58,063.00
Activos Intangibles	0.00	54,716.98
Depreciación, Deterioro y Amortización Acumulada de Bienes	0.00	0.00
Activos Diferidos	238.70	0.00
Estimación por Pérdida o Deterioro de Activos no Circulantes	0.00	0.00
Otros Activos no Circulantes	0.00	0.00
<b>PASIVO</b>	<b>1,504,323.81</b>	<b>0.00</b>
<b>Pasivo Circulante</b>	<b>1,504,323.81</b>	<b>0.00</b>
Cuentas por Pagar a Corto Plazo	1,504,323.81	0.00
Documentos por Pagar a Corto Plazo	0.00	0.00
Porción a Corto Plazo de la Deuda Pública a Largo Plazo	0.00	0.00
Títulos y Valores a Corto Plazo	0.00	0.00
Pasivos Diferidos a Corto Plazo	0.00	0.00
Fondos y Bienes de Terceros en Garantía y/o Administración a Corto Plazo	0.00	0.00
Provisiones a Corto Plazo	0.00	0.00
Otros Pasivos a Corto Plazo	0.00	0.00
<b>Pasivo No Circulante</b>	<b>0.00</b>	<b>0.00</b>
Cuentas por Pagar a Largo Plazo	0.00	0.00
Documentos por Pagar a Largo Plazo	0.00	0.00
Deuda Pública a Largo Plazo	0.00	0.00
Pasivos Diferidos a Largo Plazo	0.00	0.00
Fondos y Bienes de Terceros en Garantía y/o en Administración a Largo Plazo	0.00	0.00
Provisiones a Largo Plazo	0.00	0.00
<b>HACIENDA PÚBLICA/ PATRIMONIO</b>	<b>0.00</b>	<b>4,380,665.34</b>
<b>Hacienda Pública/Patrimonio Contribuido</b>	<b>0.00</b>	<b>0.00</b>
Aportaciones	0.00	0.00
Donaciones de Capital	0.00	0.00
Actualización de la Hacienda Pública / Patrimonio	0.00	0.00
<b>Hacienda Pública/Patrimonio Generado</b>	<b>0.00</b>	<b>4,380,665.34</b>
Resultados del Ejercicio (Ahorro / Desahorro)	0.00	1,269,541.06
Resultados de Ejercicios Anteriores	0.00	3,111,124.28
Revalúos	0.00	0.00
Reservas	0.00	0.00
Rectificaciones de Resultados de Ejercicios Anteriores	0.00	0.00
<b>Exceso o Insuficiencia en la Actualización de la Hacienda Pública/Patrimonio</b>	<b>0.00</b>	<b>0.00</b>
Resultado por Posición Monetaria	0.00	0.00
Resultado por Tenencia de Activos no Monetarios	0.00	0.00

Bajo protesta de decir verdad declaramos que los Estados Financieros reflejados anteriormente son verídicos, completos, correctos y responsabilidad del emisor.

  
C.LIC. FÁTIMA BERENICE CASTRO MENDOZA  
DIRECTORA GENERAL



  
CP. MARÍA DE LA LUZ MARTÍNEZ GARCÍA  
JEFATURA DE SERVICIOS ADMINISTRATIVOS





**INSTITUTO TECNOLÓGICO SUPERIOR DE EBANO  
SAN LUIS POTOSÍ**

**Estado Analítico de la Deuda y Otros Pasivos**  
Del 01/ene./2022 Al 05/jul./2022  
(Cifras en Pesos)

Fecha y hora de Impresión | 06/jul./2022  
02:24 p. m.

Usr: SUPERVISOR  
Rep: rpt:EstadoAnaliticoDeudaYPasivos

Denominación de las Deudas	Moneda de Contratación	Institución o País Acreedor	Saldo Inicial del Periodo	Saldo Final del Periodo
<b>DEUDA PÚBLICA</b>				
<b>Corto Plazo</b>				
<b>Deuda Interna</b>				
Instituciones de Crédito	Peso	México	\$0.00	\$0.00
Títulos y Valores	Peso	México	\$0.00	\$0.00
Arrendamientos Financieros	Peso	México	\$0.00	\$0.00
<b>Deuda Externa</b>				
Organismos Financieros Internacionales	Peso	México	\$0.00	\$0.00
Deuda Bilateral	Peso	México	\$0.00	\$0.00
Títulos y Valores	Peso	México	\$0.00	\$0.00
Arrendamientos Financieros	Peso	México	\$0.00	\$0.00
<b>Subtotal de Deuda Pública a Corto Plazo</b>	Peso	México	\$0.00	\$0.00
<b>Largo Plazo</b>				
<b>Deuda Interna</b>				
Instituciones de Crédito	Peso	México	\$0.00	\$0.00
Títulos y Valores	Peso	México	\$0.00	\$0.00
Arrendamientos Financieros	Peso	México	\$0.00	\$0.00
<b>Deuda Externa</b>				
Organismos Financieros Internacionales	Peso	México	\$0.00	\$0.00
Deuda Bilateral	Peso	México	\$0.00	\$0.00
Títulos y Valores	Peso	México	\$0.00	\$0.00
Arrendamientos Financieros	Peso	México	\$0.00	\$0.00
<b>Subtotal de Deuda Pública a Largo Plazo</b>	Peso	México	\$0.00	\$0.00
<b>Total de Otros Pasivos</b>	Peso	México	\$4,125,933.26	\$3,939,215.70
<b>Total de Deuda Pública y Otros Pasivos</b>	Peso	México	\$4,125,933.26	\$3,939,215.70





**INSTITUTO TECNOLÓGICO SUPERIOR DE EBANO  
SAN LUIS POTOSÍ**

**Estado Analítico de la Deuda y Otros Pasivos**

Del 01/ene./2022 Al 05/jul./2022

(Cifras en Pesos)


Fecha y 06/jul./2022

hora de Impresión 02:24 p. m.

Usu: SUPERVISOR  
Rep: rptEstadoAnalíticoDeudaYPasivos

Denominación de las Deudas	Moneda de Contratación	Institución o País Acreedor	Saldo Inicial del Periodo	Saldo Final del Periodo
<b>DEUDA PÚBLICA</b>				

"Bajo protesta de decir verdad declaramos que los Estados Financieros y sus notas, son razonablemente correctos y son responsabilidad del emisor".

  
C.LIC. FATIMA BERENICE CASTRO MENDOZA  
DIRECTORA GENERAL



SECRETARÍA DE  
EDUCACIÓN PÚBLICA  
GOBIERNO DEL ESTADO DE  
SAN LUIS POTOSÍ  
INSTITUTO TECNOLÓGICO  
SUPERIOR DE EBANO, S.L.P.  
C.C.T. 24ETU005F

  
CP. MARIA DE LA LUZ MARTINEZ GARCIA  
JEFEATURA DE SERVICIOS ADMINISTRATIVOS



INSTITUTO TECNOLÓGICO  
SUPERIOR DE EBANO  
**SERVICIOS  
ADMINISTRATIVOS**

**INSTITUTO TECNOLÓGICO SUPERIOR DE EBANO**  
**Estado de Flujos de Efectivo**  
**Del 1 de Enero al 30 de Junio de 2022 y 2021**  
**(Pesos)**

Concepto	2022	2021
<b>Flujos de Efectivo de las Actividades de Operación</b>		
<b>Origen</b>	<b>10,314,376.56</b>	<b>20,071,488.89</b>
Impuestos	0.00	0.00
Cuotas y Aportaciones de Seguridad Social	0.00	0.00
Contribuciones de mejoras	0.00	0.00
Derechos	0.00	0.00
Productos	0.00	0.00
Aprovechamientos	0.00	0.00
Ingresos por Venta de Bienes y Prestación de Servicios	642,373.01	1,184,150.62
Participaciones, Aportaciones, Convenios, Incentivos Derivados de la Colaboración Fiscal y Fondos Distintos de Aportaciones	0.00	0.00
Transferencias, Asignaciones, Subsidios y Subvenciones, y Pensiones y Jubilaciones	9,672,003.55	18,887,338.27
Otros Orígenes de Operación	0.00	0.00
<b>Aplicación</b>	<b>10,236,117.39</b>	<b>20,536,948.93</b>
Servicios Personales	6,490,595.57	13,278,918.72
Materiales y Suministros	649,891.64	580,366.69
Servicios Generales	1,162,162.40	2,041,165.09
Transferencias Internas y Asignaciones al Sector Público	0.00	0.00
Transferencias al resto del Sector Público	0.00	0.00
Subsidios y Subvenciones	0.00	0.00
Ayudas Sociales	0.00	0.00
Pensiones y Jubilaciones	0.00	0.00
Transferencias a Fideicomisos, Mandatos y Contratos Análogos	0.00	0.00
Transferencias a la Seguridad Social	0.00	0.00
Donativos	0.00	0.00
Transferencias al Exterior	0.00	0.00
Participaciones	0.00	0.00
Aportaciones	0.00	0.00
Convenios	0.00	0.00
Otras Aplicaciones de Operación	1,933,467.78	4,636,498.43
<b>Flujos Netos de Efectivo por Actividades de Operación</b>	<b>78,259.17</b>	<b>-465,460.04</b>
<b>Flujos de Efectivo de las Actividades de Inversión</b>		
<b>Origen</b>	<b>0.00</b>	<b>0.00</b>
Bienes Inmuebles, Infraestructura y Construcciones en Proceso	0.00	0.00
Bienes Muebles	0.00	0.00
Otros Orígenes de Inversión	0.00	0.00
<b>Aplicación</b>	<b>53,660.98</b>	<b>72,868.00</b>
Bienes Inmuebles, Infraestructura y Construcciones en Proceso	0.00	0.00
Bienes Muebles	23,944.00	72,868.00
Otras Aplicaciones de Inversión	29,716.98	0.00
<b>Flujos Netos de Efectivo por Actividades de Inversión</b>	<b>-53,660.98</b>	<b>-72,868.00</b>
<b>Flujo de Efectivo de las Actividades de Financiamiento</b>		
<b>Origen</b>	<b>0.00</b>	<b>0.00</b>
Endeudamiento Neto	0.00	0.00
Interno	0.00	0.00
Externo	0.00	0.00
Otros Orígenes de Financiamiento	0.00	0.00
<b>Aplicación</b>	<b>0.00</b>	<b>0.00</b>
Servicios de la Deuda	0.00	0.00
Interno	0.00	0.00
Externo	0.00	0.00
Otras Aplicaciones de Financiamiento	0.00	0.00
<b>Flujos netos de Efectivo por Actividades de Financiamiento</b>	<b>0.00</b>	<b>0.00</b>
<b>Incremento/Disminución Neta en el Efectivo y Equivalentes al Efectivo</b>	<b>24,598.19</b>	<b>-538,328.04</b>
<b>Efectivo y Equivalentes al Efectivo al Inicio del Ejercicio</b>	<b>16,277,857.77</b>	<b>16,816,185.81</b>
<b>Efectivo y Equivalentes al Efectivo al final del Ejercicio</b>	<b>16,302,455.96</b>	<b>16,277,857.77</b>

Bajo protesta de decir verdad declaramos que los Estados Financieros y Contables son verazmente correctos y responsabilidad del emisor

  
C.LIC. FÁTIMA BERENICE CASTRO MENDOZA  
DIRECTORA GENERAL



  
CP. MARIA DE LA LUZ MARTINEZ GARCÍA  
JEFATURA DE SERVICIOS ADMINISTRATIVOS





**INSTITUTO TECNOLÓGICO SUPERIOR DE EBANO  
SAN LUIS POTOSÍ**

Estado Analítico del Activo  
Del 01/ene./2022 al 30/jun./2022  
(Cifras en Pesos)

Fecha y hora de Impresión: 06/jul./2022 02:36 p. m.

Usr: SUPERVISOR  
Rep: rptEstadoAnaliticoDeActivosYPasivos\_R

Concepto	Saldo Inicial	Cargos del periodo	Abonos del periodo	Saldo Final	Variación del Periodo
<b>ACTIVO</b>	<b>\$38,239,112.40</b>	<b>\$30,736,482.95</b>	<b>\$30,469,726.73</b>	<b>\$38,505,868.62</b>	<b>\$266,756.22</b>
ACTIVO CIRCULANTE	\$30,767,849.75	\$30,601,257.07	\$30,412,762.61	\$30,956,344.21	\$188,494.46
EFFECTIVO Y EQUIVALENTES	\$16,277,857.77	\$20,007,521.34	\$19,982,923.15	\$16,302,455.96	\$24,598.19
DERECHOS A RECIBIR EFECTIVO O EQUIVALENTES	\$14,236,911.62	\$10,593,735.73	\$10,429,839.46	\$14,400,807.89	\$163,896.27
DERECHOS A RECIBIR BIENES O SERVICIOS	\$58,178.42	\$0.00	\$0.00	\$58,178.42	\$0.00
INVENTARIOS	\$0.00	\$0.00	\$0.00	\$0.00	\$0.00
ALMACENES	\$0.00	\$0.00	\$0.00	\$0.00	\$0.00
ESTIMACIÓN POR PÉRDIDA O DETERIORO DE ACTIVOS CIRCULANTES	\$0.00	\$0.00	\$0.00	\$0.00	\$0.00
OTROS ACTIVOS CIRCULANTES	\$194,901.94	\$0.00	\$0.00	\$194,901.94	\$0.00
<b>ACTIVO NO CIRCULANTE</b>	<b>\$7,471,262.65</b>	<b>\$135,225.88</b>	<b>\$56,964.12</b>	<b>\$7,549,524.41</b>	<b>\$78,261.76</b>
INVERSIONES FINANCIERAS A LARGO PLAZO	\$0.00	\$0.00	\$0.00	\$0.00	\$0.00
DERECHOS A RECIBIR EFECTIVO O EQUIVALENTES A LARGO PLAZO	\$0.00	\$0.00	\$0.00	\$0.00	\$0.00
BIENES INMUEBLES, INFRAESTRUCTURA Y CONSTRUCCIONES EN PROCESO	\$4,853,400.37	\$0.00	\$0.00	\$4,853,400.37	\$0.00
BIENES MUEBLES	\$2,592,775.35	\$23,944.00	\$0.00	\$2,616,719.35	\$23,944.00
ACTIVOS INTANGIBLES	\$0.00	\$109,433.96	\$54,716.98	\$54,716.98	\$54,716.98
DEPRECIACIÓN, DETERIORO Y AMORTIZACIÓN ACUMULADA DE BIENES	\$0.00	\$0.00	\$0.00	\$0.00	\$0.00
ACTIVOS DIFERIDOS	\$25,066.93	\$1,847.92	\$2,247.14	\$24,667.71	-\$399.22
ESTIMACIÓN POR PÉRDIDA O DETERIORO DE ACTIVOS NO CIRCULANTES	\$0.00	\$0.00	\$0.00	\$0.00	\$0.00
OTROS ACTIVOS NO CIRCULANTES	\$0.00	\$0.00	\$0.00	\$0.00	\$0.00

"Bajo protesta de decir verdad declaramos que los Estados Financieros y sus notas, son razonablemente correctos y son responsabilidad del emisor".

*F. Castro*  
C.LIC. FÁTIMA BERENICE CASTRO MENDOZA  
DIRECTORA GENERAL



CP. MARIA DE LA LUZ MARTINEZ GARCIA

JEFATURA DE SERVICIOS ADMINISTRATIVOS



INSTITUTO TECNOLÓGICO  
SUPERIOR DE EBANO  
**SERVICIOS  
ADMINISTRATIVOS**

SECRETARÍA DE  
EDUCACIÓN PÚBLICA  
GOBIERNO DEL ESTADO DE  
SAN LUIS POTOSÍ  
INSTITUTO TECNOLÓGICO  
SUPERIOR DE EBANO, S.L.P.  
C.C.T. 24ET0005F