



POTOSÍ
PARA LOS POTOSINOS
GOBIERNO DEL ESTADO 2021-2027

COPOCYT
CONSEJO POTOSINO DE CIENCIA
Y TECNOLOGÍA

ACUSE

COPOCYT
CONSEJO POTOSINO DE CIENCIA Y TECNOLOGÍA

Dirección de Administración y Finanzas
No. de Oficio: DAF-92/2022
Asunto: Entrega Estados Financieros.

San Luis Potosí, S.L.P., a 05 de octubre de 2022.

C.P. ALFREDO ARREDONDO OLIVARES
DIRECTOR DE CONTABILIDAD GUBERNAMENTAL
SECRETARÍA DE FINANZAS
PRESENTE.

CON AT'N. A: C.P. SALETA GOVEA

Me dirijo a Usted de la manera más atenta con el propósito de enviar los Estados Financieros y Conciliaciones Bancarias del Consejo Potosino de Ciencia y Tecnología (COPOCYT), correspondiente al mes de septiembre del presente ejercicio.

Reciba un cordial saludo.

ATENTAMENTE

C.P. LINDA VICTORIA MENDOZA BERNAL
DIRECTORA DE ADMINISTRACIÓN Y FINANZAS



C. DRA. ROSALBA MEDINA RIVERA. Directora General del COPOCYT.
ARCHIVO / MINUTARIO
CP'LVMB/ep'edsh

"2022, Año de las y los Migrantes de San Luis Potosí"

CONSEJO POTOSINO DE CIENCIA Y TECNOLOGIA (COPOCYT)

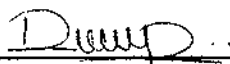
Estado de Actividades

Del 1 de Enero al 30 de Septiembre de 2022 y 2021

(Pesos)

Concepto	2022	2021
INGRESOS Y OTROS BENEFICIOS		
Ingresos de la Gestión	29,057	40,000
Impuestos	0	0
Cuotas y Aportaciones de Seguridad Social	0	0
Contribuciones de Mejoras	0	0
Derechos	0	0
Productos	0	0
Aprovechamientos	0	0
Ingresos por Venta de Bienes y Prestación de Servicios	29,057	40,000
Participaciones, Aportaciones, Convenios, Incentivos Derivados de la Colaboración Fiscal, Fondos Distintos de Aportaciones, Transferencias, Asignaciones, Subsidios y Subvenciones, y Pensiones y Jubilaciones	26,753,204	16,943,197
Participaciones, Aportaciones, Convenios, Incentivos Derivados de la Colaboración Fiscal, Fondos Distintos de Aportaciones	0	1,507,248
Transferencias, Asignaciones, Subsidios y Subvenciones, y Pensiones y Jubilaciones	26,753,204	17,435,949
Otros Ingresos y Beneficios	1,150,965	1,424,150
Ingresos Financieros	1,150,965	420,550
Incremento por Variación de Inventarios	0	0
Disminución del Exceso de Estimaciones por Pérdida o Deterioro u Obsolescencia	0	0
Disminución del Exceso de Provisiones	0	0
Otros Ingresos y Beneficios Varios	0	1,003,600
Total de Ingresos y Otros Beneficios	27,933,225	20,407,347
GASTOS Y OTRAS PÉRDIDAS		
Gastos de Funcionamiento	4,252,483	6,505,905
Servicios Personales	3,513,384	4,509,253
Materiales y Suministros	129,415	82,411
Servicios Generales	609,684	1,915,240
Transferencias, Asignaciones, Subsidios y Otras Ayudas	0	3,500
Transferencias Internas y Asignaciones al Sector Público	0	0
Transferencias al Resto del Sector Público	0	0
Subsidios y Subvenciones	0	0
Ayudas Sociales	0	3,500
Pensiones y Jubilaciones	0	0
Transferencias a Fideicomisos, Mandatos y Contratos Análogos	0	0
Transferencias a la Seguridad Social	0	0
Donativos	0	0
Transferencias al Exterior	0	0
Participaciones y Aportaciones	0	0
Participaciones	0	0
Aportaciones	0	0
Convenios	0	0
Intereses, Comisiones y Otros Gastos de la Deuda Pública	0	0
Intereses de la Deuda Pública	0	0
Comisiones de la Deuda Pública	0	0
Gastos de la Deuda Pública	0	0
Costo por Coberturas	0	0
Apoyos Financieros	0	0
Otros Gastos y Pérdidas Extraordinarias	720	0
Estimaciones, Depreciaciones, Deterioros, Obsolescencia y Provisiones	720	0
Disminución de Inventarios	0	0
Aumento por Insuficiencia de Estimaciones por Pérdida o Deterioro y Aumento por Insuficiencia de Provisiones	0	0
Otros Gastos	0	0
Inversión Pública	0	0
Inversión Pública no Capitalizable	0	0
Total de Gastos y Otras Pérdidas	4,263,203	6,510,405
Resultados del Ejercicio (Ahorro/Desahorro)	23,669,022	13,896,942

Bajo protesta de decir verdad declaramos que los Estados Financieros y sus Notas son razonablemente correctos y responsabilidad del emisor


 DRA. ROSALBA MEDINA RIVERA
 DIRECTORA GENERAL


 C.P. LINDA VICTORIA MENDOZA BERNAL
 DIR. DE ADMINISTRACIÓN Y FINANZAS

CONSEJO POTOSINO DE CIENCIA Y TECNOLOGIA (COPOCYT)
Estado de Situación Financiera
Al 30 de Septiembre de 2022 y 2021
{Pesos}

CONCEPTO	Año		CONCEPTO	Año	
	2022	2021		2022	2021
ACTIVO			PASIVO		
<i>Activo Circulante</i>			<i>Pasivo Circulante</i>		
Efectivo y Equivalentes	41,759,785	22,590,393	Cuentas por Pagar a Corto Plazo	313,642	206,757
Derechos a Recibir Efectivo o Equivalentes	4,985	1,083	Documentos por Pagar a Corto Plazo	0	0
Derechos a Recibir Bienes o Servicios	0	0	Porción a Corto Plazo de la Deuda Pública a Largo Plazo	0	0
Inventarios	0	0	Títulos y Valores a Corto Plazo	0	0
Almacenes	0	0	Pasivos Diferidos a Corto Plazo	0	0
Estimación por Pérdida o Deterioro de Activos Circulantes	0	0	Fondos y Bienes de Terceros en Garantía y/o Administración a Corto Plazo	0	0
Otros Activos Circulantes	11,108	11,108	Provisiones a Corto Plazo	0	0
Total de Activos Circulantes	41,775,878	22,602,584	Otros Pasivos a Corto Plazo	0	0
<i>Activo No Circulante</i>			Total de Pasivos Circulantes	313,642	206,757
Inversiones Financieras a Largo Plazo	0	0	<i>Pasivo No Circulante</i>		
Derechos a Recibir Efectivo o Equivalentes a Largo Plazo	0	0	Cuentas por Pagar a Largo Plazo	0	0
Bienes Inmuebles, Infraestructura y Construcciones en Proceso	26,485,272	17,235,025	Documentos por Pagar a Largo Plazo	0	0
Bienes Muebles	4,109,039	6,042,327	Deuda Pública a Largo Plazo	0	0
Activos Intangibles	62,015	183,658	Pasivos Diferidos a Largo Plazo	0	0
Depreciación, Deterioro y Amortización Acumulada de Bienes	-6,337,458	-5,457,740	Fondos y Bienes de Terceros en Garantía y/o en Administración a Largo Plazo	0	0
Activos Diferidos	54,183,393	46,927,639	Provisiones a Largo Plazo	0	0
Estimación por Pérdida o Deterioro de Activos no Circulantes	0	0	Total de Pasivos No Circulantes	0	0
Otros Activos no Circulantes	2,831,948	0	Total del Pasivo	313,642	206,757
Total de Activos No Circulantes	81,334,208	64,930,909	HACIENDA PÚBLICA/ PATRIMONIO		
Total del Activo	123,110,085	87,533,493	<i>Hacienda Pública/Patrimonio Contribuido</i>	8,486,820	7,482,666
			Aportaciones	4,788,666	4,788,666
			Donaciones de Capital	3,698,154	2,694,000
			Actualización de la Hacienda Pública / Patrimonio	0	0
			<i>Hacienda Pública/Patrimonio Generado</i>	114,309,624	79,844,070
			Resultados del Ejercicio (Ahorro / Desahorro)	23,680,022	13,896,942
			Resultados de Ejercicios Anteriores	74,718,916	59,188,827
			Revalúos	9,381,874	131,627
			Reservas	-209,234	-209,234
			Rectificaciones de Resultados de Ejercicios Anteriores	6,738,046	6,835,907
			<i>Exceso o Insuficiencia en la Actualización de la Hacienda Pública/Patrimonio</i>	0	0
			Resultado por Posición Monetaria	0	0
			Resultado por Tenencia de Activos no Monetarios	0	0
			Total Hacienda Pública/ Patrimonio	122,796,444	87,326,735
			Total del Pasivo y Hacienda Pública / Patrimonio	123,110,085	87,533,493

Bajo protesta de decir verdad declaramos que los Estados Financieros y sus Notas son razonablemente correctos y responsabilidad del emisor


DRA. ROSALBA MEDINA RIVERA
DIRECTORA GENERAL


C.P. LINDA VICTORIA MENDOZA BERNAL
DIR. DE ADMINISTRACIÓN Y FINANZAS

CONSEJO POTOSINO DE CIENCIA Y TECNOLOGIA (COPOCYT)
 Estado de Variación en la Hacienda Pública
 Del 1 de Enero al 30 de Septiembre de 2022
 (pesos)

Concepto	Hacienda Pública/Patrimonio Contribuido	Hacienda Pública/Patrimonio Generado de Ejercicios Anteriores	Hacienda Pública/Patrimonio Generado del Ejercicio	Exceso o Insuficiencia en la Actualización de la Hacienda Pública / Patrimonio	TOTAL
HACIENDA PÚBLICA/PATRIMONIO CONTRIBUIDO NETO DE 2021	7,482,666				7,482,666
Aportaciones	4,788,666				4,788,666
Donaciones de Capital	2,694,000				2,694,000
Actualización de la Hacienda Pública/Patrimonio	0				0
HACIENDA PÚBLICA /PATRIMONIO GENERADO NETO DE 2021		65,947,128	13,896,942		79,844,070
Resultados del Ejercicio (Ahorro/Desahorro)			13,896,942		13,896,942
Resultados de Ejercicios Anteriores		59,188,827			59,188,827
Revalúos		131,627		0	131,627
Reservas		-209,234			-209,234
Rectificaciones de Resultados de Ejercicios Anteriores		6,835,907			6,835,907
EXCESO O INSUFICIENCIA EN LA ACTUALIZACIÓN DE LA HACIENDA PÚBLICA/ PATRIMONIO NETO DE 2021				0	0
Resultado por Posición Monetaria				0	0
Resultado por Tenencia de Activos no Monetarios				0	0
HACIENDA PÚBLICA / PATRIMONIO NETO FINAL DE 2021	7,482,666	65,947,128	13,896,942	0	87,326,736
CAMBIOS EN LA HACIENDA PÚBLICA/PATRIMONIO CONTRIBUIDO NETO DE 2022	1,004,154				1,004,154
Aportaciones	0				0
Donaciones de Capital	1,004,154				1,004,154
Actualización de la Hacienda Pública/Patrimonio	0				0
VARIACIONES DE LA HACIENDA PÚBLICA / PATRIMONIO GENERADO NETO DE 2022		15,530,089	18,935,466		34,465,555
Resultados del Ejercicio (Ahorro/Desahorro)			23,680,022		23,680,022
Resultados de Ejercicios Anteriores		15,530,089	-13,896,942		1,633,147
Revalúos		0	9,250,247	0	9,250,247
Reservas		0	0		0
Rectificaciones de Resultados de Ejercicios Anteriores			-97,861		-97,861
CAMBIOS EN EL EXCESO O INSUFICIENCIA EN LA ACTUALIZACIÓN DE LA HACIENDA PÚBLICA/ PATRIMONIO NETO DE 2022				0	0
Resultado por Posición Monetaria				0	0
Resultado por Tenencia de Activos no Monetarios				0	0
HACIENDA PÚBLICA / PATRIMONIO NETO FINAL DE 2022	8,486,820	81,477,217	32,832,407	0	122,796,444

Bajo protesta de decir verdad declaramos que los Estados Financieros y sus Notas son razonablemente correctos y responsabilidad del emisor


 DRA. ROSALBA MÉDINA RIVERA
 DIRECTORA GENERAL


 C.P. LINDA VICTORIA MENDOZA BERNAL
 DIR. DE ADMINISTRACIÓN Y FINANZAS

CONSEJO POTOSINO DE CIENCIA Y TECNOLOGÍA (COPOCYT)


Estado de Cambios en la Situación Financiera


Del 1 de Enero al 30 de Septiembre de 2022

(Pesos)

Concepto	Origen	Aplicación
ACTIVO	2,934,649	38,511,242
Activo Circulante	0	19,173,293
Efectivo y Equivalentes	0	19,169,392
Derechos a Recibir Efectivo o Equivalentes	0	3,902
Derechos a Recibir Bienes o Servicios	0	0
Inventarios	0	0
Almacenas	0	0
Estimación por Pérdida o Deterioro de Activos Circulantes	0	0
Otros Activos Circulantes	0	0
Activo No Circulante	2,934,649	19,337,948
Inversiones Financieras a Largo Plazo	0	0
Derechos a Recibir Efectivo o Equivalentes a Largo Plazo	0	0
Bienes Inmuebles, Infraestructura y Construcciones en Proceso	0	9,250,247
Bienes Muebles	1,933,288	0
Activos Intangibles	121,543	0
Depreciación, Deterioro y Amortización Acumulada de Bienes	879,718	0
Activos Diferidos	0	7,255,754
Estimación por Pérdida o Deterioro de Activos no Circulantes	0	0
Otros Activos no Circulantes	0	2,831,948
PASIVO	106,884	0
Pasivo Circulante	106,884	0
Cuentas por Pagar a Corto Plazo	106,884	0
Documentos por Pagar a Corto Plazo	0	0
Porción a Corto Plazo de la Deuda Pública a Largo Plazo	0	0
Títulos y Valores a Corto Plazo	0	0
Pasivos Diferidos a Corto Plazo	0	0
Fondos y Bienes de Terceros en Garantía y/o Administración a Corto Plazo	0	0
Provisiones a Corto Plazo	0	0
Otros Pasivos a Corto Plazo	0	0
Pasivo No Circulante	0	0
Cuentas por Pagar a Largo Plazo	0	0
Documentos por Pagar a Largo Plazo	0	0
Deuda Pública a Largo Plazo	0	0
Pasivos Diferidos a Largo Plazo	0	0
Fondos y Bienes de Terceros en Garantía y/o en Administración a Largo Plazo	0	0
Provisiones a Largo Plazo	0	0
HACIENDA PÚBLICA/ PATRIMONIO	35,567,570	97,861
Hacienda Pública/Patrimonio Contribuido	1,004,154	0
Aportaciones	0	0
Donaciones de Capital	1,004,154	0
Actualización de la Hacienda Pública / Patrimonio	0	0
Hacienda Pública/Patrimonio Generado	34,563,416	97,861
Resultados del Ejercicio (Ahorro / Desahorro)	9,783,080	0
Resultados de Ejercicios Anteriores	15,530,089	0
Revalúos	9,250,247	0
Reservas	0	0
Rectificaciones de Resultados de Ejercicios Anteriores	0	97,861
Exceso o Insuficiencia en la Actualización de la Hacienda Pública/Patrimonio	0	0
Resultado por Posición Monetaria	0	0
Resultado por Tenencia de Activos no Monetarios	0	0

Bajo protesta de decir verdad declaramos que los Estados Financieros y sus Notas son razonablemente correctos y responsabilidad del emisor


DRA. ROSALBA MEDINA RIVERA
DIRECTORA GENERAL


C.P. LINDA VICTORIA MENDOZA BERNAL
DIR. DE ADMINISTRACIÓN Y FINANZAS

CONSEJO POTOSINO DE CIENCIA Y TECNOLOGIA (COPOGYT)

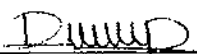
Estado de Flujos de Efectivo


Del 1 de Enero al 30 de Septiembre de 2022 y 2021

(Pesos)

Concepto	2022	2021
Flujos de Efectivo de las Actividades de Operación		
Origen	27,933,225	32,425,577
Impuestos	0	0
Cuotas y Aportaciones de Seguridad Social	0	0
Contribuciones de mejoras	0	0
Derechos	0	0
Productos	0	0
Aprovechamientos	0	0
Ingresos por Venta de Bienes y Prestación de Servicios	1,180,021	1,464,150
Participaciones, Aportaciones, Convenios, Incentivos Derivados de la Colaboración Fiscal y Fondos Distintos de Aportaciones	0	1,507,248
Transferencias, Asignaciones, Subsidios y Subvenciones, y Pensiones y Jubilaciones	26,753,204	17,435,949
Otros Orígenes de Operación	0	12,018,231
Aplicación	4,340,046	6,486,076
Servicios Personales	3,504,764	4,502,889
Materiales y Suministros	95,071	82,411
Servicios Generales	537,436	1,897,275
Transferencias Internas y Asignaciones al Sector Público	0	0
Transferencias al resto del Sector Público	0	0
Subsidios y Subvenciones	0	0
Ayudas Sociales	0	3,500
Pensiones y Jubilaciones	0	0
Transferencias a Fideicomisos, Mandatos y Contratos Análogos	0	0
Transferencias a la Seguridad Social	0	0
Donativos	0	0
Transferencias al Exterior	0	0
Participaciones	0	0
Aportaciones	0	0
Convenios	0	0
Otras Aplicaciones de Operación	202,775	0
Flujos Netos de Efectivo por Actividades de Operación	23,593,179	25,939,501
Flujos de Efectivo de las Actividades de Inversión		
Origen	0	603
Bienes Inmuebles, Infraestructura y Construcciones en Proceso	0	0
Bienes Muebles	0	603
Otros Orígenes de Inversión	0	0
Aplicación	4,293,105	11,885,016
Bienes Inmuebles, Infraestructura y Construcciones en Proceso	4,293,105	11,885,016
Bienes Muebles	0	0
Otras Aplicaciones de Inversión	0	0
Flujos Netos de Efectivo por Actividades de Inversión	-4,293,105	-11,884,414
Flujo de Efectivo de las Actividades de Financiamiento		
Origen	0	0
Endeudamiento Neto	0	0
Interno	0	0
Externo	0	0
Otros Orígenes de Financiamiento	0	0
Aplicación	0	0
Servicios de la Deuda	0	0
Interno	0	0
Externo	0	0
Otras Aplicaciones de Financiamiento	0	0
Flujos netos de Efectivo por Actividades de Financiamiento	0	0
Incremento/Disminución Neta en el Efectivo y Equivalentes al Efectivo	19,300,074	14,055,087
Efectivo y Equivalentes al Efectivo al Inicio del Ejercicio	22,459,711	8,535,306
Efectivo y Equivalentes al Efectivo al final del Ejercicio	41,759,785	22,590,393

Bajo protesta de decir verdad declaramos que los Estados Financieros y sus Notas son razonablemente correctos y responsabilidad del emisor


DRA. ROSALBA MEDINA RIVERA
DIRECTORA GENERAL


C.P. LINDA VICTORIA MENDOZA BERNAL
DIR. DE ADMINISTRACIÓN Y FINANZAS

CONSEJO POTOSINO DE CIENCIA Y TECNOLOGÍA

**ESTADO DE SAN LUIS POTOSÍ
NOTAS A LOS ESTADOS FINANCIEROS**

AL 30 DE SEPTIEMBRE DE 2022

a) NOTAS DE DESGLOSE

I) NOTAS AL ESTADO DE SITUACIÓN FINANCIERA

Activo

• **Efectivo y Equivalentes**

A continuación se relacionan las cuentas que integran el rubro de efectivo y equivalentes:

Concepto	2022	2021
BANCOS/TESORERÍA	\$ 556,214.56	\$ 2,304,622.54
INVERSIONES TEMPORALES (HASTA 3 MESES)	\$ 41,203,569.98	\$ 20,155,088.16
FONDOS CON AFECTACIÓN ESPECÍFICA	\$ -	\$ -
Suma	\$ 41,759,784.54	\$ 22,459,710.70

Efectivo

Representa el monto en dinero propiedad del ente público en caja y aquel que está a su cuidado y administración

Concepto	Importe
CAJA CHICA	\$ -
Suma	\$ -

Bancos/Tesorería

Representa el monto de efectivo disponible propiedad de **ENTE/INSTITUTO**, en instituciones bancarias, su importe se integra por:

Banco	Importe
BANCO DEL BAJÍO CTA. 3883, (SERVICIOS PERSONA)	\$ 451,124.72
BANCO DEL BAJÍO CTA. 4030, (GASTO CORRIENTE)	\$ 55.18
BANCO DEL BAJÍO CTA. 3958, (CAP. 6000 INVERSIONES)	\$ 2,234.03
BANCO DEL BAJÍO 2221 (FAIDISESLP CHEQUES)	\$ 7,611.91
BANCO DEL BAJÍO 1094 (FINANZAS)	\$ 6,008.48
BANCO DEL BAJÍO 1108 (RECURSOS PROPIOS)	\$ 14,177.55
BANCO DEL BAJÍO 8134 (MULTAS ELECTORALES)	\$ 75,000.46
BANCO DEL BAJÍO 3355 FIDEICOMISO 23871	\$ 2.23
BANCO DEL BAJÍO 2688 (MUJERES INDÍGENAS 2022)	\$ -
Suma	\$ 556,214.56

CONSEJO POTOSINO DE CIENCIA Y TECNOLOGÍA

ESTADO DE SAN LUIS POTOSÍ NOTAS A LOS ESTADOS FINANCIEROS

Inversiones Temporales

Representa el monto de efectivo invertido por **ENTE/INSTITUTO**, la cual se efectúa a plazos que van de inversión a la vista hasta 90 días, su importe se integra por:

Banco	Importe
BANCO DEL BAJIO 2221 (FAIDISESLP PLAZO 7 DÍAS)	\$ 401,619.85
BANCO DEL BAJIO 3355 FIDEICOMISO 23871 (INVE)	\$ 40,801,950.13
Suma	\$ 41,203,569.98

- Derechos a recibir Efectivo y Equivalentes y Bienes o Servicios a Recibir**

Concepto	2022	2021
CUENTAS POR COBRAR A CORTO PLAZO	\$ -	\$ -
DEUDORES DIVERSOS POR COBRAR A CORTO PLAZO	\$ 4,985.00	\$ 208.80
Suma	\$ 4,985.00	\$ 208.80

Las Cuentas por Cobrar a Corto Plazo se integran por:

Concepto	2022	2021
CUENTAS POR COBRAR A CORTO PLAZO	\$ -	\$ -
DEUDORES DIVERSOS POR COBRAR A CORTO PLAZO	\$ 4,985.00	\$ 208.80
Suma	\$ 4,985.00	\$ 208.80

Deudores Diversos por Cobrar a Corto Plazo

Representa el monto de los derechos de cobro a favor del ente público por gastos por comprobar, principalmente relacionados con viáticos.

Otros Derechos a recibir Efectivo y Equivalentes a Corto Plazo

Representan los derechos de cobro originados en el desarrollo de las actividades del ente público, de los cuales se espera recibir una contraprestación representada en recursos, bienes o servicios; en un plazo menor o igual a doce meses, no incluidos en las cuentas anteriores.

- Bienes Disponibles para su Transformación o Consumo (inventarios)**
- Bienes Muebles, Inmuebles e Intangibles**

Bienes Inmuebles, Infraestructura y Construcciones en Proceso

Se integra de la siguiente manera:

CONSEJO POTOSINO DE CIENCIA Y TECNOLOGÍA

ESTADO DE SAN LUIS POTOSÍ NOTAS A LOS ESTADOS FINANCIEROS

Concepto	2022	2021
TERRENOS	\$ 16,647,950.00	\$ 6,880,500.00
EDIFICIOS NO HABITACIONALES	\$ 7,399,915.82	\$ 10,354,525.14
OTROS BIENES INMUEBLES	\$ 2,437,406.00	\$ -
BIENES INMUEBLES, INFRAESTRUCTURA Y CONSTRUCCIONES EN PROCESO	\$ 26,485,271.82	\$ 17,235,025.14
DEPRECIACIÓN ACUMULADA DE EDIFICIOS	-\$ 2,736,849.79	-\$ 2,736,849.79
Subtotal DEPRECIACIÓN ACUMULADA DE EDIFICIOS	-\$ 2,736,849.79	-\$ 2,736,849.79
Suma	\$ 23,748,422.03	\$ 14,498,175.35

Bienes Muebles, Intangibles y Depreciaciones

Se integra de la siguiente manera:

Concepto	2022	2021
MOBILIARIO Y EQUIPO DE ADMINISTRACIÓN	\$ 1,000,719.29	\$ 1,788,453.59
MOBILIARIO Y EQUIPO EDUCACIONAL Y RECREATIVO	\$ 1,849,665.00	\$ 1,988,162.53
VEHÍCULOS Y EQUIPO DE TRANSPORTE	\$ 1,210,602.00	\$ 1,210,602.00
MAQUINARIA, OTROS EQUIPOS Y HERRAMIENTAS	\$ 48,052.30	\$ 41,672.30
Subtotal BIENES MUEBLES	\$ 4,109,038.59	\$ 5,028,890.42
SOFTWARE	\$ 62,015.00	\$ 37,660.32
LICENCIAS	\$ -	\$ 145,997.39
Subtotal ACTIVOS INTANGIBLES	\$ 62,015.00	\$ 183,657.71
DEPRECIACIÓN ACUMULADA DE BIENES MUEBLES	\$ 3,527,949.91	\$ 3,599,428.73
CIÓN, DETERIORO Y AMORTIZACIÓN ACUMULADA DE BIENES	\$ 3,527,949.91	\$ 3,599,428.73
Suma	\$ 7,699,003.50	\$ 8,811,976.86

Activo Diferido

Se integra de la siguiente manera:

Concepto	2022	2021
EJECUCIÓN DE OTROS PROYECTOS PRODUCTIVOS	\$ 54,183,392.75	\$ 49,750,187.89
Suma	\$ 54,183,392.75	\$ 49,750,187.89

- **Otros Activos**

Se integra de la siguiente manera:

Concepto	2022	2021
BIENES EN COMODATO	\$ 2,831,948.10	\$ -
Suma	\$ 2,831,948.10	\$ -

CONSEJO POTOSINO DE CIENCIA Y TECNOLOGÍA

**ESTADO DE SAN LUIS POTOSÍ
NOTAS A LOS ESTADOS FINANCIEROS**

Pasivo

Concepto	2022	2021
PASIVO CIRCULANTE	\$ 313,641.61	\$ 775,948.02
PASIVO NO CIRCULANTE	\$ -	\$ -
Suma de Pasivo	\$ 313,641.61	\$ 775,948.02

• **Pasivo Circulante**

Destacan entre las principales partidas del Pasivo Circulante las siguientes:

Concepto	Importe
SERVICIOS PERSONALES POR PAGAR A CORTO PLAZO	\$ 8,619.94
RETENCIONES Y CONTRIBUCIONES POR PAGAR A CORTO PLAZO	\$ 66,701.08
CONTRATISTAS POR PAGAR A CORTO PLAZO	\$ 140,100.00
PROVEEDORES POR PAGAR A CORTO PLAZO	\$ 97,720.86
OTRAS CUENTAS POR PAGAR A CORTO PLAZO	\$ 499.73
Suma PASIVO CIRCULANTE	\$ 313,641.61

II) **NOTAS AL ESTADO DE ACTIVIDADES**

Ingresos de Gestión

Concepto	2022
INGRESOS POR PRESTACIÓN DE SERVICIOS	\$ 29,056.64
Ingresos de gestión	\$ 29,056.64

Participaciones, Aportaciones, Convenios, Incentivos Derivados de la Colaboración Fiscal, Fondos Distintos de Aportaciones, Transferencias, Asignaciones, Subsidios y Subvenciones, y Pensiones y Jubilaciones

Concepto	Importe
	\$ -
Subtotal PARTICIPACIONES	\$ -
	\$ -
Subtotal APORTACIONES	\$ -
	\$ -
Subtotal CONVENIOS	\$ -
INCENTIVOS DERIVADOS DE LA COLABORACIÓN FISCAL	\$ -
Subtotal INCENTIVOS DERIVADOS DE LA COLABORACION FISCAL	\$ -
FONDOS DISTINTOS DE APORTACIONES	\$ -

CONSEJO POTOSINO DE CIENCIA Y TECNOLOGÍA

ESTADO DE SAN LUIS POTOSÍ NOTAS A LOS ESTADOS FINANCIEROS

Subtotal FONDOS DISTINTOS DE APORTACIONES	\$	-
TRANSFERENCIAS Y ASIGNACIONES	\$	4,575,618.89
Subtotal TRANSFERENCIAS Y ASIGNACIONES	\$	4,575,618.89
SUBSIDIOS Y SUBVENCIONES	\$	22,177,584.63
Subtotal SUBSIDIOS Y SUBVENCIONES	\$	22,177,584.63
PENSIONES Y JUBILACIONES	\$	-
Subtotal PENSIONES Y JUBILACIONES	\$	-

Gastos y Otras Pérdidas:

Concepto	Importe
GASTOS DE FUNCIONAMIENTO	\$ 4,252,482.78
TRANSFERENCIAS, ASIGNACIONES, SUBSIDIOS Y OTRAS AYUDAS	\$ -
PARTICIPACIONES Y APORTACIONES	\$ -
INTERESES, COMISIONES Y OTROS GASTOS DE LA DEUDA PÚBLICA	\$ -
OTROS GASTOS Y PÉRDIDAS EXTRAORDINARIAS	\$ 720.17
Suma de GASTOS Y OTRAS PÉRDIDAS	\$ 4,253,202.95

A su vez se presentan aquellos rubros que en forma individual representan el 8.0% o más del total de los gastos:

Concepto	Importe	%
REMUNERACIONES AL PERSONAL DE CARÁCTER PERMANENTE	\$ 3,028,902.28	71%
SERVICIOS PROFESIONALES, CIENTÍFICOS Y TÉCNICOS Y OTROS SERVICIOS	\$ 106,020.26	2%
SEGURIDAD SOCIAL	\$ 180,033.67	4%

III) NOTAS AL ESTADO DE VARIACIÓN EN LA HACIENDA PÚBLICA

En el periodo que se informa no hubo variaciones al Patrimonio Contribuido

LAS TRANSFERENCIAS RECIBIDAS CORRESPONDEN AL SUBCAPÍTULO 001 SERVICIOS PERSONALES AL MES DE SEPTIEMBRE Y SUBCAPÍTULO 002 Y 003 MATERIALES Y SUMINISTROS Y SERVICIOS GENERALES AL MES DE ABRIL.

IV) NOTAS AL ESTADO DE FLUJOS DE EFECTIVO

Efectivo y equivalentes

Concepto	2022	2021
EFECTIVO	\$ -	\$ -
BANCOS/TESORERÍA	\$ 556,214.56	\$ 4,568,194.62
BANCOS/DEPENDENCIAS Y OTROS	\$ -	\$ -

CONSEJO POTOSINO DE CIENCIA Y TECNOLOGÍA

**ESTADO DE SAN LUIS POTOSÍ
NOTAS A LOS ESTADOS FINANCIEROS**

INVERSIONES TEMPORALES (HASTA 3 MESES)	\$ 41,203,569.98	\$ 18,022,198.05
FONDOS CON AFECTACIÓN ESPECÍFICA	\$ -	\$ -
DEPÓSITOS DE FONDOS DE TERCEROS	\$ -	\$ -
OTROS EFECTIVOS Y EQUIVALENTES	\$ -	\$ -
EFFECTIVO Y EQUIVALENTES	\$ 41,759,784.54	\$ 22,590,392.67

Concepto	2022	2021
Resultado del Ejercicio Ahorro /Desahorro	\$ 23,680,021.99	\$ 13,896,941.51
Movimientos de partidas (o rubros) que no afectan al efectivo.		
Depreciación		
Amortización		
Incrementos en las provisiones		
Incremento en inversiones producido por revaluación		
Ganancia/pérdida en venta de bienes muebles, inmuebles e intangibles		
Incremento en cuentas por cobrar		
Flujos de Efectivo Netos de las Actividades de Operación		

V) CONCILIACIÓN ENTRE LOS INGRESOS PRESUPUESTARIOS Y CONTABLES, ASÍ COMO ENTRE LOS EGRESOS PRESUPUESTARIOS Y LOS GASTOS CONTABLES

La conciliación se presentará atendiendo a lo dispuesto por el Acuerdo por el que se emite el formato de conciliación entre los ingresos presupuestarios y contables, así como entre los egresos presupuestarios y los gastos contables.

b) NOTAS DE MEMORIA (CUENTAS DE ORDEN)

Las cuentas de orden se utilizan para registrar movimientos de valores que no afecten o modifiquen el balance del ente contable, sin embargo, su incorporación en libros es necesaria con fines de recordatorio contable, de control y en general sobre los aspectos administrativos, o bien, para consignar sus derechos o responsabilidades contingentes que puedan, o no, presentarse en el futuro.

Las cuentas que se manejan para efectos de estas Notas son las siguientes:

Cuentas de Orden Contables y Presupuestarias:

Concepto	Importe
----------	---------

CONSEJO POTOSINO DE CIENCIA Y TECNOLOGÍA

ESTADO DE SAN LUIS POTOSÍ NOTAS A LOS ESTADOS FINANCIEROS

VALORES	\$	-
EMISIÓN DE OBLIGACIONES	\$	-
AVALES Y GARANTÍAS	\$	-
JUICIOS	\$	-
INVERSIÓN MEDIANTE PROYECTOS PARA PRESTACIÓN DE SERVICIOS (P)	\$	-
BIENES EN CONCESIONADOS O EN COMODATO	\$	2,831,948.10
	\$	-
CUENTAS DE ORDEN CONTABLES	\$	2,831,948.10

c) NOTAS DE GESTIÓN ADMINISTRATIVA

1. Introducción

Los Estados Financieros de los entes públicos, proveen de información financiera a los principales usuarios de la misma, al Congreso y a los ciudadanos.

El objetivo del presente documento es la revelación del contexto y de los aspectos económicos-financieros más relevantes que influyeron en las decisiones del período, y que deberán ser considerados en la elaboración de los estados financieros para la mayor comprensión de los mismos y sus particularidades.

De esta manera, se informa y explica la respuesta del gobierno a las condiciones relacionadas con la información financiera de cada período de gestión; además, de exponer aquellas políticas que podrían afectar la toma de decisiones en períodos posteriores.

2. Panorama Económico y Financiero

Las principales condiciones económico-financieras fueron de austeridad, el COPOCYT mantuvo gastos realmente prioritarios para la operación del mismo.

3. Autorización e Historia

Se informa sobre:

- La fecha de creación es el 5 de septiembre de 1996 mediante decreto, el cual se derogó y se emitió un nuevo decreto el 30 de agosto de 2003.
- De los principales cambios en la estructura, se realizaron: de la estructura mencionada en la Ley Orgánica del COPOCYT a la estructura funcional descrita en el Manual de Organización conforme a lo autorizado por la Oficialía Mayor.

4. Organización y Objeto Social

Se informa sobre:

- Objeto social:**
Ser la entidad asesora del ejecutivo del estado, y especializada para articular las políticas públicas del gobierno estatal; apoyar y fomentar el desarrollo de la investigación científica y tecnológica; la innovación, el desarrollo y la modernización tecnológica de la entidad; con domicilio en la capital del estado, sin perjuicio de que pueda establecer en el interior de la de la entidad, las oficinas que estime necesarias para la realización de sus actividades.
- Principal actividad:**
Planear, conducir, coordinar y evaluar las políticas generales que orienten el desarrollo sustentable del estado, a través de la investigación científica y tecnológica.
- Ejercicio fiscal.**

CONSEJO POTOSINO DE CIENCIA Y TECNOLOGÍA
ESTADO DE SAN LUIS POTOSÍ
NOTAS A LOS ESTADOS FINANCIEROS

El ejercicio fiscal vigente del 01 de enero al 31 de diciembre de 2022.

- d) *Régimen jurídico.*
Organismo Autónomo Descentralizado.
- e) *Consideraciones fiscales del ente: revelar el tipo de contribuciones que esté obligado a pagar o retener.*
Retenciones del I.S.R. a sueldos y salarios y trabajadores asimilados a salarios.
Retenciones del I.S.R. a servicios profesionales.
- f) *Estructura organizacional básica.*
Se encuentra dentro de la Ley Orgánica del COPOCYT y el Manual de Organización (estructura funcional).
- g) *Fideicomisos, mandatos y análogos de los cuales es fideicomitente o fideicomisario.*
Fideicomiso 18397 (Fideicomisario)
Fideicomiso 23871 (Fideicomitente)

5. Bases de Preparación de los Estados Financieros

Se informa sobre:

- a) *El COPOCYT ha observado la normatividad emitida por el CONAC y las disposiciones legales aplicables.*
- b) *El COPOCYT ha observado la normatividad aplicada para el reconocimiento, valuación y revelación de los diferentes rubros de la información financiera, así como las bases de medición utilizadas para la elaboración de los estados financieros; por ejemplo: costo histórico, valor de realización, valor razonable, valor de recuperación o cualquier otro método empleado y los criterios de aplicación de los mismos.*
- c) *El COPOCYT ha observado los postulados básicos.*

6. Políticas de Contabilidad Significativas

Se informa sobre:

- a) *Los activos se valúan al costo de adquisición, las depreciaciones se encuentran registradas al ejercicio 2021.*
- b) *No se realizan operaciones al extranjero.*
- c) *No se realizan operaciones de inversión en acciones de Compañías subsidiarias no consolidadas y asociadas.*
- d) *No se tienen inventarios por lo que no se aplican sistemas ni métodos de valuación de inventarios y costo de lo vendido.*
- e) *Beneficios a empleados: no se realiza el cálculo de la reserva actuarial, se realizan erogaciones a la Dirección de Pensiones de Gobierno del Estado de San Luis Potosí.*
- f) *No se realizan provisiones.*
- g) *No se realizan reservas.*
- h) *Se realizó la reclasificación del bien registrado originalmente en Colecciones, obras de arte y valores a Mobiliario y equipo educacional el monto de la Escultura Cinética por \$950,000.00 por recomendación de la Contraloría General del Estado.*
- i) *Durante el periodo no se ha realizado depuración y cancelación de saldos.*

7. Posición en Moneda Extranjera y Protección por Riesgo Cambiario

Se informa sobre:

El COPOCYT no realiza operaciones en moneda extranjera.

CONSEJO POTOSINO DE CIENCIA Y TECNOLOGÍA
ESTADO DE SAN LUIS POTOSÍ
NOTAS A LOS ESTADOS FINANCIEROS

8. Reporte Analítico del Activo

Se muestra la siguiente información:

- a) Los activos fijos están valuados a valor histórico.

9. Fideicomisos, Mandatos y Análogos

Se informa:

- a) Por ramo administrativo que los reporta.

DIRECCIÓN ADMINISTRATIVA	\$	40,876,952.81
FIDEICOMISO 23871	\$	40,801,952.36
FIDEICOMISO 18397	\$	75,000.45

- b) Los fideicomisos provienen de los recursos obtenidos por la aplicación de sanciones económicas derivadas de infracciones cometidas por los sujetos del régimen sancionador elec

10. Reporte de la Recaudación

- a) Análisis del comportamiento de la recaudación correspondiente al ente público o cualquier tipo de ingreso, de forma separada los ingresos locales de los federales.

INGRESOS DEL PERIODO (SEPTIEMBRE)	\$	26,782,260.16
ESTATALES	\$	26,753,203.52
FEDERALES	\$	-
RECURSOS PROPIOS	\$	29,056.64

- b) Proyección de la recaudación e ingresos en el mediano plazo.

INGRESOS DEL PERIODO (ENERO - DICIEMBRE)	\$	10,256,069.00
ESTATALES	\$	10,015,054.00
FEDERALES	\$	-
RECURSOS PROPIOS	\$	241,015.00

11. Información sobre la Deuda y el Reporte Analítico de la Deuda

El Consejo Potosino de Ciencia y Tecnología no puede realizar operaciones de deuda pública.

12. Calificaciones otorgadas

El Consejo Potosino de Ciencia y Tecnología no realizó operaciones que hubieran requerido alguna calificación crediticia.

13. Proceso de Mejora

CONSEJO POTOSINO DE CIENCIA Y TECNOLOGÍA
ESTADO DE SAN LUIS POTOSÍ
NOTAS A LOS ESTADOS FINANCIEROS

Se informa de:

- a) Las principales políticas financieras de control interno están enunciadas en el manual de procedimientos de la Dirección de Administración y Finanzas.
- b) Para el ejercicio 2022 el programa operativo anual está basado en PBR.

14. Información por Segmentos

EROGACIONES POR FUENTE DE FINANCIAMIENTO	\$	8,685,687.64
TRANSFERENCIAS ESTATALES (GASTO CORRIENTE)	\$	4,074,319.39
FIDEICOMISO 23871	\$	3,115,784.51
FIDEICOMISO 18397	\$	1,425,000.00
FONDO DE SALUD	\$	24,082.54
EXTINCIÓN FOMIX	\$	34,800.00
RECURSO PROPIOS	\$	11,701.20

15. Eventos Posteriores al Cierre

No se tiene conocimiento de eventos posteriores que afecten la información presentada en los presentes informes financieros.

16. Partes Relacionadas

El Consejo Potosino de Ciencia y Tecnología no tiene partes relacionadas que influyan en la toma de decisiones financieras y operativas.

17. Responsabilidad Sobre la Presentación Razonable de la Información Contable

"Bajo protesta de decir verdad declaramos que los Estados Financieros y sus notas, son razonablemente correctos y son responsabilidad del emisor".



DRA. ROSALBA MEDINA RIVERA
DIRECTORA GENERAL



C.P. LINDA VICTORIA MENDOZA BERNAL
DIRECTOR DE ADMINISTRACIÓN Y FINANZAS

CONSEJO POTOSINO DE CIENCIA Y TECNOLOGIA (COPOCYT)


Estado Analítico del Activo

Del 1 de Enero al 30 de Septiembre de 2022

(Pesos)

Concepto	Saldo Inicial 1	Cargos del Periodo 2	Abonos del Periodo 3	Saldo Final 4=(1+2-3)	Variación del Periodo (4-1)
ACTIVO					
Activo Circulante	22,471,028	144,317,465	125,012,615	41,775,878	19,304,850
Efectivo y Equivalentes	22,459,711	116,360,828	97,060,752	41,759,785	19,300,074
Derechos a Recibir Efectivo o Equivalentes	209	27,956,639	27,951,863	4,985	4,776
Derechos a Recibir Bienes o Servicios	0	0	0	0	0
Inventarios	0	0	0	0	0
Almacenes	0	0	0	0	0
Estimación por Pérdida o Deterioro de Activos Circulantes	0	0	0	0	0
Otros Activos Circulantes	11,108	0	0	11,108	0
Activo No Circulante	66,647,323	14,523,905	-162,980	81,334,208	14,686,885
Inversiones Financieras a Largo Plazo	0	0	0	0	0
Derechos a Recibir Efectivo o Equivalentes a Largo Plazo	0	0	0	0	0
Bienes Inmuebles, Infraestructura y Construcciones en Proceso	17,235,025	9,250,247	0	26,485,272	9,250,247
Bienes Muebles	5,978,890	-1,869,852	0	4,109,039	-1,869,852
Activos Intangibles	183,656	-121,643	0	62,015	-121,643
Depreciación, Deterioro y Amortización Acumulada de Bienes	-6,500,438	0	-162,980	-6,337,458	162,980
Activos Diferidos	49,750,188	4,433,205	0	54,183,393	4,433,205
Estimación por Pérdida o Deterioro de Activos no Circulantes	0	0	0	0	0
Otros Activos no Circulantes	0	2,831,948	0	2,831,948	2,831,948
TOTAL DEL ACTIVO	89,118,350	158,841,370	124,849,635	123,110,085	33,991,735

Bajo protesta de decir verdad declaramos que los Estados Financieros y sus Notas son razonablemente correctos y responsabilidad del emisor



DRA. ROSALBA MEDINA RIVERA
DIRECTORA GENERAL



C.P. LINDA VICTORIA MENDOZA BERNAL
DIR. DE ADMINISTRACIÓN Y FINANZAS


CONSEJO POTOSINO DE CIENCIA Y TECNOLOGIA (COPOCYT)
Estado Analítico de la Deuda y Otros Pasivos
Del 1 de Enero al 30 de Septiembre de 2022
(Pesos)

Denominación de las Deudas	Moneda de Contratación	Institución o País Acreedor	Saldo Inicial del Periodo	Saldo Final del Periodo
DEUDA PÚBLICA				
Corto Plazo				
Deuda Interna			0	0
Instituciones de Crédito	Peso	México	0	0
Títulos y Valores	Peso	México	0	0
Arrendamientos Financieros	Peso	México	0	0
Deuda Externa			0	0
Organismos Financieros Internacionales	Peso	México	0	0
Deuda Bilateral	Peso	México	0	0
Títulos y Valores	Peso	México	0	0
Arrendamientos Financieros	Peso	México	0	0
Subtotal a Corto Plazo			0	0
Largo Plazo				
Deuda Interna			0	0
Instituciones de Crédito	Peso	México	0	0
Títulos y Valores	Peso	México	0	0
Arrendamientos Financieros	Peso	México	0	0
Deuda Externa			0	0
Organismos Financieros Internacionales	Peso	México	0	0
Deuda Bilateral	Peso	México	0	0
Títulos y Valores	Peso	México	0	0
Arrendamientos Financieros			0	0
Subtotal a Largo Plazo			0	0
Otros Pasivos	Peso	México	775,948	313,642
Total Deuda y Otros Pasivos			775,948	313,642

Bajo protesta de decir verdad declaramos que los Estados Financieros y sus Notas son razonablemente correctos y responsabilidad del emisor



 DRA. ROSALBA MEDINA RIVERA
 DIRECTORA GENERAL



 C.P. LINDA VICTORIA MENDOZA BERNAL
 DIR. DE ADMINISTRACIÓN Y FINANZAS



2. Más ingresos contables no presupuestarios		0
2.1 Ingresos Financieros		0
2.2 Incremento por Variación de Inventarios		
2.3 Disminución del exceso de estimaciones por pérdida o deterioro u obsolescencia		0
2.4 Disminución del exceso de provisiones		0
2.5 Otros ingresos y beneficios varios		0
2.6 Otros ingresos contables no presupuestarios		0
		0
3. Menos Ingresos presupuestarios no contables		
3.1 Aprovechamientos Patrimoniales		0
3.2 Ingresos derivados de financiamientos		0
3.3 Otros Ingresos presupuestarios no contables		0





DRA. ROSALBA MEDINA RIVERA
DIRECTORA GENERAL




C.P. LINDA VICTORIA MENDOZA BERNAL
DIR. DE ADMINISTRACIÓN Y FINANZAS

CONSEJO POTOSINO DE CIENCIA Y TECNOLOGÍA (COPOCYT)
Conciliación entre los Egresos Presupuestarios y los Gastos Contables
 Correspondiente del 1 de Enero al 30 de Septiembre de 2022

1. Total de egresos presupuestarios:		8,888,653
2. Menos egresos presupuestarios no contables		
2.1 Materias Primas y Materiales de Producción y Comercialización	0	4,433,205
2.2 Metales y Suministros	0	
2.3 Mobiliario y Equipo de Administración	0	
2.4 Mobiliario y Equipo Educativo y Recreativo	0	
2.5 Equipo e Instrumental Médico y de Laboratorio	0	
2.6 Vehículos y Equipo de Transporte	0	
2.7 Equipo de Defensa y Seguridad	0	
2.8 Maquinaria, Otros Equipos y Herramientas	0	
2.9 Activos Biológicos	0	
2.10 Bienes Inmuebles	0	
2.11 Activos Intangibles	0	
2.12 Obra Pública en Bienes de Dominio Público	0	
2.13 Obra Pública en Bienes Propios	0	
2.14 Acciones y Participaciones de Capital	0	
2.15 Compra de Títulos y Valores	0	
2.16 Concesión de Préstamos	0	
2.17 Inversiones en Fideicomisos, Mandatos y Otros Análogos	0	
2.18 Provisiones para Contingencias y Otras Erogaciones Especiales	0	
2.19 Amortización de la Deuda Pública	0	
2.20 Adeudos de Ejercicios Fiscales Anteriores (ADEFAS)	0	
2.21 Otros Egresos Presupuestales No Contables	4,433,205	
3. Más Gastos Contables No Presupuestarios		
3.1 Estimaciones, Depreciaciones, Deterioros, Obsolescencia y Amortizaciones	720	720
3.2 Provisiones	0	
3.3 Disminución de inventarios	0	
3.4 Aumento por insuficiencia de estimaciones por pérdida o deterioro u obsolescencia	0	
3.5 Aumento por insuficiencia de provisiones	0	
3.6 Otros Gastos	0	
3.7 Otros Gastos Contables No Presupuestales	0	
4. Total de Gasto Contable		4,885,263


 DRA. ROSALBA MEDINA RIVERA
 DIRECTORA GENERAL


 C.P. LINDA VICTORIA MENDOZA BERNAL
 DIR. DE ADMINISTRACIÓN Y FINANZAS

CONSEJO POTOSINO DE CIENCIA Y TECNOLOGIA (COPOCYT)

Estado Analítico de Ingresos


Del 1 de Enero al 30 de Septiembre de 2022

Rubro de Ingresos	Ingreso					
	Estimado (1)	Ampliaciones y Reducciones (2)	Modificado (3= 1 + 2)	Devengado (4)	Recaudado (5)	Diferencia (6= 5 - 1)
Impuestos	0	0	0	0	0	0
Cuotas y Aportaciones de Seguridad Social	0	0	0	0	0	0
Contribuciones de Mejoras	0	0	0	0	0	0
Derechos	0	0	0	0	0	0
Productos	0	0	0	0	0	0
Aprovechamientos	0	0	0	0	0	0
Ingresos por Venta de Bienes, Prestación de Servicios y Otros Ingresos	0	0	0	1,180,021	1,180,021	1,180,021
Participaciones, Aportaciones, Convenios, Incentivos Derivados de la Colaboración Fiscal y Fondos Distintos de Aportaciones	0	0	0	0	0	0
Transferencias, Asignaciones, Subsidios y Subvenciones, y Pensiones y Jubilaciones	10,015,050	0	10,015,050	26,753,204	26,753,204	16,738,154
Ingresos Derivados de Financiamientos	0	0	0	0	0	0
Total	10,015,050	0	10,015,050	27,933,225	27,933,225	17,918,175
				Ingresos excedentes*		17,918,175

Estado Analítico de Ingresos Por Fuente de Financiamiento	Ingreso					
	Estimado (1)	Ampliaciones y Reducciones (2)	Modificado (3= 1 + 2)	Devengado (4)	Recaudado (5)	Diferencia (6= 5 - 1)
Ingresos del Poder Ejecutivo Federal o Estatal y de los Municipios						
Impuestos	0	0	0	0	0	0
Cuotas y Aportaciones de Seguridad Social	0	0	0	0	0	0
Contribuciones de Mejoras	0	0	0	0	0	0
Derechos	0	0	0	0	0	0
Productos	0	0	0	0	0	0
Aprovechamientos	0	0	0	0	0	0
Participaciones, Aportaciones, Convenios, Incentivos Derivados de la Colaboración Fiscal y Fondos Distintos de Aportaciones	0	0	0	0	0	0
Transferencias, Asignaciones, Subsidios y Subvenciones, y Pensiones y Jubilaciones	0	0	0	0	0	0
Ingresos de los Entes Públicos de los Poderes Legislativo y Judicial, de los Organos Autónomos y del Sector Paraestatal o Paramunicipal, así como de las Empresas Productivas del Estado						
Cuotas y Aportaciones de Seguridad Social	0	0	0	0	0	0
Productos	0	0	0	0	0	0
Ingresos por Venta de Bienes, Prestación de Servicios y Otros Ingresos	0	0	0	1,180,021	1,180,021	1,180,021
Transferencias, Asignaciones, Subsidios y Subvenciones, y Pensiones y Jubilaciones	10,015,050	0	10,015,050	26,753,204	26,753,204	16,738,154
Ingresos derivados de financiamiento						
Ingresos Derivados de Financiamientos	0	0	0	0	0	0
Total	10,015,050	0	10,015,050	27,933,225	27,933,225	17,918,175
				Ingresos excedentes		17,918,175



DRA. ROSALBA MEDINA RIVERA
DIRECTORA GENERAL



C.P. LINDA VICTORIA MENDOZA BERNAL
DIR. DE ADMINISTRACIÓN Y FINANZAS

CONSEJO POTOSINO DE CIENCIA Y TECNOLOGIA (COPOCYT)
 Estado Analítico del Ejercicio del Presupuesto de Egresos
 Clasificación Administrativa
 Del 1 de Enero al 30 de Septiembre de 2022

Concepto	Egresos					
	Aprobado 1	Ampliaciones/ (Reducciones) 2	Modificado 3 = (1 + 2)	Devengado 4	Pagado 5	Subejercicio 6 = (3 + 4)
Sin Ramo/Dependencia	\$10,015,054	\$7,726,176	\$17,741,230	\$8,685,688	\$8,430,376	\$9,065,542
DIRECCION DE ADMINISTRACION Y FINANZAS	\$10,015,054	\$181,667	\$10,176,721	\$4,216,699	\$4,101,487	\$5,960,022
SUBDIRECCIÓN DE DIVULGACIÓN	\$0	\$13,047	\$13,047	\$11,701	\$11,701	\$1,346
SUBDIRECCIÓN DE EVALUACIÓN Y SEGUIMIENTO DE PROYECTOS ESPECIALES	\$0	\$7,551,462	\$7,551,462	\$4,457,267	\$4,317,187	\$3,094,174
			\$0			\$0
			\$0			\$0
			\$0			\$0
			\$0			\$0
			\$0			\$0
Total del Gasto	\$10,015,054	\$7,726,176	\$17,741,230	\$8,685,688	\$8,430,376	\$9,065,542


 DRA. ROSALBA MEDINA RIVERA
 DIRECTORA GENERAL


 C.P. LINDA VICTORIA MENDOZA BERNAL
 DIR. DE ADMINISTRACIÓN Y FINANZAS

CONSEJO POTOSINO DE CIENCIA Y TECNOLOGIA (COPOCYT)
 Estado Analítico del Ejercicio del Presupuesto de Egresos
 Clasificación Administrativa
 Del 1 de Enero al 30 de Septiembre de 2022

Concepto	Aprobado 1	Ampliaciones/ (Reducciones) 2	Egresos Modificado 3 = (1 + 2)	Devengado 4	Pagado 5	Subejercicio 6 = (3 - 4)
Poder Ejecutivo Poder Legislativo Poder Judicial Organismos Autónomos			No aplica			
Total del Gasto	\$0	\$0	\$0	\$0	\$0	\$0


 DRA. ROSALBA MEDINA RIVERA
 DIRECTORA GENERAL


 C.P. LINDA VICTORIA MENDOZA BERNAL
 DIR. DE ADMINISTRACIÓN Y FINANZAS

CONSEJO POTOSINO DE CIENCIA Y TECNOLOGIA (COPOCYT)
 Estado Analítico del Ejercicio del Presupuesto de Egresos
 Clasificación Administrativa
 Del 1 de Enero al 30 de Septiembre de 2022

Concepto	Egresos					
	Aprobado 1	Ampliaciones (Reducciones) 2	Modificado 3 = (1 + 2)	Devengado 4	Pagado 5	Subejercicio 6 = (3 - 4)
Entidades Paraestatales y Fideicomisos No Empresariales No Financieros Instituciones Publicas de la Seguridad Social Entidades Paraestatales Empresariales No Financieras con Participacion Estatal Mayoritaria Fideicomisos Empresariales No Financieros con Participacion Estatal Mayoritaria Entidades Paraestatales Empresariales Financieras Monetarias con Participacion Estatal Mayoritaria Entidades Paraestatales Empresariales Financieras No Monetarias con Participacion Estatal Mayoritaria Fideicomisos Financieros Publicos con Participacion Estatal Mayoritaria			No aplica			
Total del Gasto	\$0	\$0	\$0	\$0	\$0	\$0


 DRA. ROSALBA MEDINA RIVERA
 DIRECTORA GENERAL


 C.P. LINDA VICTORIA MENDOZA BERNAL
 DIR. DE ADMINISTRACIÓN Y FINANZAS

CONSEJO POTOSINO DE CIENCIA Y TECNOLOGIA (COPCYT)

Estado Analítico del Ejercicio del Presupuesto de Egresos

Clasificación por Objeto del Gasto (Capítulo y Concepto)

Del 1 de Enero al 30 de Septiembre de 2022

Concepto	Egresos					
	Aprobado	Ampliaciones/ (Reducciones)	Modificado	Devengado	Pagado	Subejercicio
	1	2	3 = (1 + 2)	4	5	6 = (3 - 4)
Servicios Personales	7,384,700	0	7,384,700	3,513,384	3,504,764	3,851,316
Remuneraciones al Personal de Carácter Permanente	5,723,248	0	5,723,248	3,028,902	3,028,902	2,694,344
Remuneraciones al Personal de Carácter Transitorio	27,000	0	27,000	0	0	27,000
Remuneraciones Adicionales y Especiales	837,754	0	837,754	117,088	117,088	720,666
Seguridad Social	277,349	0	277,349	180,034	171,414	97,315
Otras Prestaciones Sociales y Económicas	489,351	0	489,351	187,360	187,360	311,991
Previsiones	0	0	0	0	0	0
Pago de Estímulos a Servidores Públicos	0	0	0	0	0	0
Materiales y Suministros	108,500	45,483	153,983	129,415	95,071	24,588
Materiales de Administración, Emisión de Documentos y Artículos Oficiales	54,500	30,686	85,186	72,566	48,222	12,620
Alimentos y Utensilios	24,000	12,302	36,302	24,354	24,354	11,948
Materiales Plásticos y Materiales de Producción y Comercialización	0	0	0	0	0	0
Materiales y Artículos de Construcción y de Reparación	0	0	0	0	0	0
Productos Químicos, Farmacéuticos y de Laboratorio	0	0	0	0	0	0
Combustibles, Lubricantes y Aditivos	30,000	2,495	32,495	32,495	22,495	0
Vestuario, Blancos, Prendas de Protección y Artículos Deportivos	0	0	0	0	0	0
Materiales y Suministros Para Seguridad	0	0	0	0	0	0
Herramientas, Refacciones y Accesorios Menores	0	0	0	0	0	0
Servicios Generales	2,541,854	153,314	2,695,168	609,684	537,436	2,085,484
Servicios Básicos	229,200	0	229,200	67,757	67,757	161,443
Servicios de Arrendamiento	20,400	7,830	28,230	12,934	9,108	15,296
Servicios Profesionales, Científicos, Técnicos y Otros Servicios	1,668,640	29,225	1,697,865	106,020	106,020	1,591,845
Servicios Financieros, Bancarios y Comerciales	79,809	88,587	168,396	75,143	75,143	93,253
Servicios de Instalación, Reparación, Mantenimiento y Conservación	262,659	0	262,659	152,570	108,463	110,089
Servicios de Comunicación Social y Publicidad	0	20,000	20,000	20,000	20,000	0
Servicios de Traslado y Viáticos	72,000	-406	71,594	37,850	22,408	33,744
Servicios Oficiales	30,000	0	30,000	30,000	30,000	0
Otros Servicios Generales	179,146	8,078	187,224	107,410	98,539	79,814
Transferencias, Asignaciones, Subsidios y Otras Ayudas	0	0	0	0	0	0
Transferencias Internas y Asignaciones al Sector Público	0	0	0	0	0	0
Transferencias al Resto del Sector Público	0	0	0	0	0	0
Subsidios y Subvenciones	0	0	0	0	0	0
Ayudas Sociales	0	0	0	0	0	0
Pensiones y Jubilaciones	0	0	0	0	0	0
Transferencias a Fideicomisos, Mandatos y Otros Análogos	0	0	0	0	0	0
Transferencias a la Seguridad Social	0	0	0	0	0	0
Donativos	0	0	0	0	0	0
Transferencias al Exterior	0	0	0	0	0	0
Bienes Muebles, Inmuebles e Intangibles	0	0	0	0	0	0
Mobiliario y Equipo de Administración	0	0	0	0	0	0
Mobiliario y Equipo Educativo y Recreativo	0	0	0	0	0	0
Equipo e Instrumental Médico y de Laboratorio	0	0	0	0	0	0
Vehículos y Equipo de Transporte	0	0	0	0	0	0
Equipo de Defensa y Seguridad	0	0	0	0	0	0
Maquinaria, Otros Equipos y Herramientas	0	0	0	0	0	0
Activos Biológicos	0	0	0	0	0	0
Bienes Inmuebles	0	0	0	0	0	0
Activos Intangibles	0	0	0	0	0	0
Inversión Pública	0	7,527,379	7,527,379	4,433,205	4,293,105	3,094,174
Obra Pública en Bienes de Dominio Público	0	0	0	0	0	0
Obra Pública en Bienes Propios	0	0	0	0	0	0
Proyectos Productivos y Acciones de Fomento	0	7,527,379	7,527,379	4,433,205	4,293,105	3,094,174
Inversiones Financieras y Otras Provisiones	0	0	0	0	0	0
Inversiones Para el Fomento de Actividades Productivas	0	0	0	0	0	0

CONSEJO POTOSINO DE CIENCIA Y TECNOLOGÍA (COPOCY I)
 Estado Analítico del Ejercicio del Presupuesto de Egresos
 Clasificación por Objeto del Gasto (Capítulo y Concepto)
 Del 1 de Enero al 30 de Septiembre de 2022

Concepto	Egresos					
	Aprobado	Ampliaciones/ (Reducciones)	Modificado	Devengado	Pagado	Subejercicio
	1	2	3 = (1 + 2)	4	5	6 = (3 - 4)
Acciones y Participaciones de Capital	0	0	0	0	0	0
Compra de Títulos y Valores	0	0	0	0	0	0
Concesión de Préstamos	0	0	0	0	0	0
Inversiones en Fideicomisos, Mandatos y Otros Análogos	0	0	0	0	0	0
Otras Inversiones Financieras	0	0	0	0	0	0
Provisiones para Contingencias y Otras Erogaciones Especiales	0	0	0	0	0	0
Participaciones y Aportaciones	0	0	0	0	0	0
Participaciones	0	0	0	0	0	0
Aportaciones	0	0	0	0	0	0
Convenios	0	0	0	0	0	0
Deuda Pública	0	0	0	0	0	0
Amortización de la Deuda Pública	0	0	0	0	0	0
Intereses de la Deuda Pública	0	0	0	0	0	0
Comisiones de la Deuda Pública	0	0	0	0	0	0
Gastos de la Deuda Pública	0	0	0	0	0	0
Costo por Coberturas	0	0	0	0	0	0
Apoyos Financieros	0	0	0	0	0	0
Adeudos de Ejercicios Fiscales Anteriores (Adefas)	0	0	0	0	0	0
Total del Gasto	10,015,054	7,726,176	17,741,230	8,685,688	8,430,376	9,055,542

CONSEJO POTOSINO DE CIENCIA Y TECNOLOGIA (COPOCYT)
Estado Analítico del Ejercicio del Presupuesto de Egresos
Clasificación Económica (por Tipo de Gasto)
Del 1 de Enero al 30 de Septiembre de 2022

Concepto	Egresos					
	Aprobado 1	Ampliaciones/ (Reducciones) 2	Modificado 3 = (1 + 2)	Devengado 4	Pagado 5	Subejercicio 6 = (3 - 4)
Gasto Corriente	10,015,054	198,796	10,213,850	4,252,483	4,137,271	5,961,368
Gasto de Capital	0	7,527,379	7,527,379	4,433,205	4,293,105	3,094,174
Amortización de la Deuda y Disminución de Pasivos	0	0	0	0	0	0
Pensiones y Jubilaciones	0	0	0	0	0	0
Participaciones	0	0	0	0	0	0
Total del Gasto	10,015,054	7,726,176	17,741,230	8,685,688	8,430,376	9,055,542



 DRA. ROSALBA MEDINA RIVERA
 DIRECTORA GENERAL


 C.P. LINDA VICTORIA MENDOZA BERNAL
 DIR. DE ADMINISTRACIÓN Y FINANZAS

CONSEJO POTOSINO DE CIENCIA Y TECNOLOGIA (COPOCYT)
 Estado Analítico del Ejercicio del Presupuesto de Egresos
 Clasificación Funcional (Finalidad y Función)
 Del 1 de Enero al 30 de Septiembre de 2022

Concepto	Egresos					
	Aprobado 1	Ampliaciones/ (Reducciones) 2	Modificado 3 = (1 + 2)	Devengado 4	Pagado 5	Subejercicio 6 = (3 - 4)
Gobierno	10,015,064	0	10,015,064	4,074,319	3,959,108	5,940,736
Legislación			0			0
Justicia			0			0
Coordinación de la Política de Gobierno			0			0
Relaciones Exteriores			0			0
Asuntos Financieros y Hacendarios	10,015,064	0	10,015,064	4,074,319	3,959,108	5,940,735
Seguridad Nacional			0			0
Asuntos de Orden Público y de Seguridad Interior			0			0
Otros Servicios Generales			0			0
Desarrollo Social	0	0	0	0	0	0
Protección Ambiental			0			0
Vivienda y Servicios a la Comunidad			0			0
Salud			0			0
Recreación, Cultura y Otras Manifestaciones Sociales			0			0
Educación			0			0
Protección Social			0			0
Otros Asuntos Sociales			0			0
Desarrollo Económico	0	7,726,176	7,726,176	4,611,368	4,471,268	3,114,807
Asuntos Económicos, Comerciales y Laborales en General			0			0
Agropecuaria, Silvicultura, Pesca y Caza			0			0
Combustibles y Energía			0			0
Minería, Manufacturas y Construcción			0			0
Transporte			0			0
Comunicaciones			0			0
Turismo			0			0
Ciencia, Tecnología e Innovación	0	7,726,176	7,726,176	4,611,368	4,471,268	3,114,807
Otras Industrias y Otros Asuntos Económicos			0			0
Otras no Clasificadas en Funciones Anteriores	0	0	0	0	0	0
Transacciones de la Deuda Pública / Costo Financiero de la Deuda			0			0
Transferencias, Participaciones y Aportaciones entre Diferentes Niveles y Ordenes de Gobierno			0			0
Sanearamiento del Sistema Financiero			0			0
Adeudos de Ejercicios Fiscales Anteriores			0			0
Total del Gasto	10,015,064	7,726,176	17,741,230	8,685,688	8,430,376	9,065,542


 DRA. ROSALBA MEDINA RIVERA
 DIRECTORA GENERAL


 C.P. LINDA VICTORIA MENDOZA BERNAL
 DIR. DE ADMINISTRACIÓN Y FINANZAS

CONSEJO POTOSINO DE CIENCIA Y TECNOLOGIA (COPOCYT)
SAN LUIS POTOSI
Análisis Mensual de Egresos Devengados por Fuente de Financiamiento al 30/sep./2022
(Cuentas con Movimientos)
(Cifras en pesos y centavos)

Fecha y 05/oct./2022
hora de Impresión 04:27 p. m.

Objeto del Gasto	Presupuesto Vigente	Ene	Feb	Mar	Abr	May	Jun	Jul	Ago	Sep	Oct	Nov	Dic	Total	Diferencia (Vigente - Total)
AD01 ADMINISTRACION															
111 TRANSFERENCIAS DE GOBIERNO DEL ESTADO SLP															
1000 SERVICIOS PERSONALES	\$7,364,700.00	\$452,016.72	\$452,473.00	\$372,733.44	\$284,334.88	\$554,872.89	\$399,278.89	\$332,321.16	\$332,321.16	\$332,033.80	\$0.00	\$0.00	\$0.00	\$3,513,384.02	\$3,851,315.98
1100 REMUNERACIONES AL PERSONAL DE C...	\$8,723,248.00	\$411,259.08	\$411,259.08	\$329,877.58	\$218,096.08	\$475,578.88	\$295,707.88	\$295,707.87	\$295,707.87	\$295,707.86	\$0.00	\$0.00	\$0.00	\$3,028,902.28	\$2,694,345.72
1130 Sueldos base al personal permanente	\$5,723,246.00	\$411,259.08	\$411,259.08	\$329,877.58	\$218,096.08	\$475,578.98	\$295,707.88	\$295,707.87	\$295,707.87	\$295,707.86	\$0.00	\$0.00	\$0.00	\$1,891,515.63	\$1,358,470.37
1131 Sueldos base al personal de confianza	\$3,350,986.00	\$248,496.08	\$248,496.08	\$248,496.08	\$248,496.08	\$221,030.63	\$201,725.18	\$201,725.17	\$201,725.17	\$201,725.16	\$0.00	\$0.00	\$0.00	\$1,891,515.63	\$1,358,470.37
1132 Complemento de sueldo	\$2,372,260.00	\$162,763.00	\$162,763.00	\$81,381.50	\$0.00	\$254,548.35	\$93,982.70	\$93,982.70	\$93,982.70	\$93,982.70	\$0.00	\$0.00	\$0.00	\$1,037,386.65	\$1,334,873.35
1200 Remuneraciones al personal de carácter t	\$27,000.00	\$0.00	\$0.00	\$0.00	\$0.00	\$0.00	\$0.00	\$0.00	\$0.00	\$0.00	\$0.00	\$0.00	\$0.00	\$0.00	\$27,000.00
1230 Reibuciones por servicios de carácter soci	\$27,000.00	\$0.00	\$0.00	\$0.00	\$0.00	\$0.00	\$0.00	\$0.00	\$0.00	\$0.00	\$0.00	\$0.00	\$0.00	\$0.00	\$27,000.00
1231 Reibuciones por servicios de carácter soci	\$27,000.00	\$0.00	\$0.00	\$0.00	\$0.00	\$0.00	\$0.00	\$0.00	\$0.00	\$0.00	\$0.00	\$0.00	\$0.00	\$0.00	\$27,000.00
1300 REMUNERACIONES ADICIONALES Y ESP	\$837,754.00	\$0.00	\$0.00	\$0.00	\$19,989.00	\$29,856.00	\$67,243.07	\$0.00	\$0.00	\$0.00	\$0.00	\$0.00	\$0.00	\$117,088.07	\$720,665.93
1320 Primas de vacaciones, dominical y gratificar	\$837,754.00	\$0.00	\$0.00	\$0.00	\$19,989.00	\$29,856.00	\$67,243.07	\$0.00	\$0.00	\$0.00	\$0.00	\$0.00	\$0.00	\$117,088.07	\$720,665.93
1321 Prestaciones de fin de año en efectivo	\$651,582.00	\$0.00	\$0.00	\$0.00	\$17,490.00	\$26,124.00	\$0.00	\$0.00	\$0.00	\$0.00	\$0.00	\$0.00	\$0.00	\$43,614.00	\$607,968.00
1322 Prima vacacional	\$186,172.00	\$0.00	\$0.00	\$0.00	\$2,499.00	\$3,732.00	\$67,243.07	\$0.00	\$0.00	\$0.00	\$0.00	\$0.00	\$0.00	\$73,474.07	\$112,697.93
1400 SEGURIDAD SOCIAL	\$277,348.00	\$19,863.84	\$19,319.92	\$20,881.88	\$21,986.78	\$22,503.01	\$18,706.94	\$18,893.29	\$18,993.29	\$18,705.84	\$0.00	\$0.00	\$0.00	\$180,033.87	\$97,314.13
1410 Aportaciones de seguridad social	\$109,800.00	\$7,439.84	\$6,895.92	\$8,537.88	\$11,082.78	\$11,452.28	\$8,619.94	\$8,907.29	\$8,907.29	\$8,619.94	\$0.00	\$0.00	\$0.00	\$80,482.94	\$29,317.06
1412 Aportaciones al IMSS	\$109,800.00	\$7,439.84	\$6,895.92	\$8,537.88	\$11,082.78	\$11,452.28	\$8,619.94	\$8,907.29	\$8,907.29	\$8,619.94	\$0.00	\$0.00	\$0.00	\$80,482.94	\$29,317.06
1420 Aportaciones a fondos de vivienda	\$167,548.00	\$12,424.00	\$12,424.00	\$12,424.00	\$10,904.00	\$11,050.73	\$10,086.00	\$10,086.00	\$10,086.00	\$10,086.00	\$0.00	\$0.00	\$0.00	\$99,550.73	\$67,997.27
1421 Cuotas Vivienda (Dirección de Pensiones)	\$167,548.00	\$12,424.00	\$12,424.00	\$12,424.00	\$10,904.00	\$11,050.73	\$10,086.00	\$10,086.00	\$10,086.00	\$10,086.00	\$0.00	\$0.00	\$0.00	\$99,550.73	\$67,997.27
1500 OTRAS PRESTACIONES SOCIALES Y EC...	\$499,351.00	\$21,894.00	\$21,894.00	\$21,894.00	\$24,263.00	\$26,935.00	\$17,620.00	\$17,620.00	\$17,620.00	\$17,620.00	\$0.00	\$0.00	\$0.00	\$187,360.00	\$311,991.00
1510 Cuotas para el fondo de ahorro y fondo de l	\$234,569.00	\$17,394.00	\$17,394.00	\$17,394.00	\$15,268.00	\$15,471.00	\$14,120.00	\$14,120.00	\$14,120.00	\$14,120.00	\$0.00	\$0.00	\$0.00	\$139,399.00	\$95,170.00
1511 Cuotas para el fondo de ahorro y fondo de l	\$234,569.00	\$17,394.00	\$17,394.00	\$17,394.00	\$15,268.00	\$15,471.00	\$14,120.00	\$14,120.00	\$14,120.00	\$14,120.00	\$0.00	\$0.00	\$0.00	\$139,399.00	\$95,170.00
1540 Prestaciones contractuales	\$60,000.00	\$4,500.00	\$4,500.00	\$4,500.00	\$4,000.00	\$4,000.00	\$3,500.00	\$3,500.00	\$3,500.00	\$3,500.00	\$0.00	\$0.00	\$0.00	\$35,500.00	\$24,500.00
1541 Canasta básica, ayuda para despenas	\$30,000.00	\$2,250.00	\$2,250.00	\$2,250.00	\$2,000.00	\$2,000.00	\$1,750.00	\$1,750.00	\$1,750.00	\$1,750.00	\$0.00	\$0.00	\$0.00	\$17,750.00	\$12,250.00
1543 Ayuda para transporte	\$30,000.00	\$2,250.00	\$2,250.00	\$2,250.00	\$2,000.00	\$2,000.00	\$1,750.00	\$1,750.00	\$1,750.00	\$1,750.00	\$0.00	\$0.00	\$0.00	\$17,750.00	\$12,250.00
1590 Otras prestaciones sociales y económicas	\$204,782.00	\$0.00	\$0.00	\$0.00	\$4,997.00	\$7,464.00	\$0.00	\$0.00	\$0.00	\$0.00	\$0.00	\$0.00	\$0.00	\$12,461.00	\$192,321.00
1593 Otras prestaciones económicas y sociales	\$204,782.00	\$0.00	\$0.00	\$0.00	\$4,997.00	\$7,464.00	\$0.00	\$0.00	\$0.00	\$0.00	\$0.00	\$0.00	\$0.00	\$12,461.00	\$192,321.00
2000 MATERIALES Y SUMINISTRO	\$129,300.00	\$8,641.68	\$12,700.00	\$642.00	\$600.00	\$7,364.25	\$22,090.66	\$14,373.58	\$7,729.65	\$19,921.19	\$10,500.00	\$0.00	\$0.00	\$104,732.26	\$24,567.74
2100 Materiales de administración, emisión de	\$81,103.28	\$0.00	\$810.25	\$159.00	\$0.00	\$20,099.00	\$1,734.80	\$6,726.85	\$19,153.19	\$0.00	\$0.00	\$0.00	\$0.00	\$48,483.89	\$32,620.20
2110 Materiales, útiles y equipos menores de ofic	\$14,635.99	\$0.00	\$590.00	\$0.00	\$0.00	\$902.00	\$1,734.80	\$1,536.00	\$9,873.19	\$0.00	\$0.00	\$0.00	\$0.00	\$14,635.99	\$0.00
2111 Papelería y consumibles de oficina	\$14,635.99	\$0.00	\$590.00	\$0.00	\$0.00	\$902.00	\$1,734.80	\$1,536.00	\$9,873.19	\$0.00	\$0.00	\$0.00	\$0.00	\$14,635.99	\$0.00
2140 Materiales, útiles y equipos menores de tec	\$28,362.00	\$0.00	\$0.00	\$0.00	\$0.00	\$19,082.00	\$0.00	\$0.00	\$9,280.00	\$0.00	\$0.00	\$0.00	\$0.00	\$28,362.00	\$0.00
2141 Material de limpieza y mantenimiento e insu	\$28,362.00	\$0.00	\$0.00	\$0.00	\$0.00	\$19,082.00	\$0.00	\$0.00	\$9,280.00	\$0.00	\$0.00	\$0.00	\$0.00	\$28,362.00	\$0.00
2160 Material de limpieza	\$18,105.30	\$0.00	\$20.25	\$159.00	\$0.00	\$115.00	\$0.00	\$5,190.85	\$0.00	\$0.00	\$0.00	\$0.00	\$0.00	\$5,485.10	\$12,620.20
2161 Material de limpieza	\$18,105.30	\$0.00	\$20.25	\$159.00	\$0.00	\$115.00	\$0.00	\$5,190.85	\$0.00	\$0.00	\$0.00	\$0.00	\$0.00	\$5,485.10	\$12,620.20
2200 ALIMENTOS Y UTENSILIOS	\$38,302.01	\$8,641.68	\$12,700.00	\$642.00	\$600.00	\$0.00	\$0.00	\$1,002.80	\$788.00	\$0.00	\$0.00	\$0.00	\$0.00	\$24,354.48	\$11,947.53
2210 Productos alimenticios para personas	\$38,302.01	\$8,641.68	\$12,700.00	\$642.00	\$600.00	\$0.00	\$0.00	\$1,002.80	\$788.00	\$0.00	\$0.00	\$0.00	\$0.00	\$24,354.48	\$11,947.53
2212 Alimentación a personas en eventos oficial	\$38,302.01	\$8,641.68	\$12,700.00	\$642.00	\$600.00	\$0.00	\$0.00	\$1,002.80	\$788.00	\$0.00	\$0.00	\$0.00	\$0.00	\$24,354.48	\$11,947.53



Usr 01
Rep rptAnlíticoPresupuestoEgresos_PY_FF

CONSEJO POTOSINO DE CIENCIA Y TECNOLOGIA (COPOCYT) SAN LUIS POTOSI

Análítico Mensual de Egresos Devengados por Fuente de Financiamiento al 30/sep./2022

(Cuentas con Movimientos)
(Cifras en pesos y centavos)

Fecha y hora de Impresión | 05/oct./2022
04:27 p. m.

Objeto del Gasto	Presupuesto Vigente	Ene	Feb	Mar	Abr	May	Jun	Jul	Ago	Sep	Oct	Nov	Dic	Total	Diferencia (Vigente - Total)
2890 COMBUSTIBLES, LUBRICANTES Y ADITIV	\$31,894.70	\$0.00	\$0.00	\$0.00	\$6,764.25	\$1,991.66	\$12,630.78	\$0.00	\$0.00	\$10,500.00	\$0.00	\$0.00	\$0.00	\$31,894.69	\$0.01
2610 Combustibles, lubricantes y aditivos	\$31,894.70	\$0.00	\$0.00	\$0.00	\$6,764.25	\$1,991.66	\$12,630.78	\$0.00	\$0.00	\$10,500.00	\$0.00	\$0.00	\$0.00	\$31,894.69	\$0.01
2611 Combustibles	\$31,894.70	\$0.00	\$0.00	\$0.00	\$6,764.25	\$1,991.66	\$12,630.78	\$0.00	\$0.00	\$10,500.00	\$0.00	\$0.00	\$0.00	\$31,894.69	\$0.01
3000 SERVICIOS GENERALES	\$2,521,054.00	\$32,968.91	\$20,278.58	\$26,492.54	\$42,418.72	\$71,842.51	\$108,848.50	\$19,682.47	\$83,419.04	\$51,486.67	\$0.00	\$0.00	\$0.00	\$456,203.11	\$2,064,850.89
3100 SERVICIOS BÁSICOS	\$229,200.00	\$7,792.91	\$7,824.55	\$7,950.54	\$7,485.72	\$7,500.88	\$6,882.18	\$7,562.68	\$7,406.85	\$7,550.65	\$0.00	\$0.00	\$0.00	\$67,786.97	\$161,413.03
3110 Energía eléctrica	\$54,000.00	\$3,482.00	\$3,388.00	\$3,326.00	\$3,573.00	\$3,350.00	\$3,192.00	\$3,880.00	\$3,519.00	\$3,662.00	\$0.00	\$0.00	\$0.00	\$31,172.00	\$22,828.00
3111 Energía eléctrica	\$54,000.00	\$3,482.00	\$3,388.00	\$3,326.00	\$3,573.00	\$3,350.00	\$3,192.00	\$3,880.00	\$3,519.00	\$3,662.00	\$0.00	\$0.00	\$0.00	\$31,172.00	\$22,828.00
3130 Agua	\$30,000.00	\$1,418.91	\$1,745.22	\$1,382.00	\$1,518.72	\$1,468.80	\$1,386.18	\$1,489.68	\$1,493.86	\$1,495.65	\$0.00	\$0.00	\$0.00	\$13,409.02	\$16,590.98
3131 Agua	\$30,000.00	\$1,418.91	\$1,745.22	\$1,382.00	\$1,518.72	\$1,468.80	\$1,386.18	\$1,489.68	\$1,493.86	\$1,495.65	\$0.00	\$0.00	\$0.00	\$13,409.02	\$16,590.98
3140 Telefonía Tradicional	\$30,000.00	\$2,393.00	\$2,394.00	\$2,393.00	\$2,394.00	\$2,393.00	\$2,394.00	\$2,393.00	\$2,394.00	\$2,393.00	\$0.00	\$0.00	\$0.00	\$21,541.00	\$8,459.00
3141 Telefonía tradicional	\$30,000.00	\$2,393.00	\$2,394.00	\$2,393.00	\$2,394.00	\$2,393.00	\$2,394.00	\$2,393.00	\$2,394.00	\$2,393.00	\$0.00	\$0.00	\$0.00	\$21,541.00	\$8,459.00
3150 Telefonía celular	\$7,200.00	\$499.00	\$0.00	\$0.00	\$0.00	\$0.00	\$0.00	\$0.00	\$0.00	\$0.00	\$0.00	\$0.00	\$0.00	\$499.00	\$6,701.00
3151 Telefonía celular	\$7,200.00	\$499.00	\$0.00	\$0.00	\$0.00	\$0.00	\$0.00	\$0.00	\$0.00	\$0.00	\$0.00	\$0.00	\$0.00	\$499.00	\$6,701.00
3170 Servicios de acceso a Internet, redes y proc	\$96,000.00	\$0.00	\$0.00	\$0.00	\$0.00	\$0.00	\$0.00	\$0.00	\$0.00	\$0.00	\$0.00	\$0.00	\$0.00	\$0.00	\$96,000.00
3171 Servicio de internet y redes	\$96,000.00	\$0.00	\$0.00	\$0.00	\$0.00	\$0.00	\$0.00	\$0.00	\$0.00	\$0.00	\$0.00	\$0.00	\$0.00	\$0.00	\$96,000.00
3180 Servicios postales y telegráficos	\$12,000.00	\$0.00	\$297.33	\$549.54	\$0.00	\$289.08	\$0.00	\$0.00	\$0.00	\$0.00	\$0.00	\$0.00	\$0.00	\$1,135.95	\$10,864.05
3181 Servicios postales y telegráficos	\$12,000.00	\$0.00	\$297.33	\$549.54	\$0.00	\$289.08	\$0.00	\$0.00	\$0.00	\$0.00	\$0.00	\$0.00	\$0.00	\$1,135.95	\$10,864.05
3200 SERVICIOS DE ARRENDAMIENTO	\$28,230.00	\$0.00	\$0.00	\$7,830.00	\$0.00	\$0.00	\$1,276.00	\$1,276.00	\$1,276.00	\$1,276.00	\$0.00	\$0.00	\$0.00	\$12,934.00	\$15,296.00
3230 Arrendamiento de mobiliario y equipo de ad	\$28,230.00	\$0.00	\$0.00	\$7,830.00	\$0.00	\$0.00	\$1,276.00	\$1,276.00	\$1,276.00	\$1,276.00	\$0.00	\$0.00	\$0.00	\$12,934.00	\$15,296.00
3231 Arrendamiento de mobiliario y equipo de ad	\$28,230.00	\$0.00	\$0.00	\$7,830.00	\$0.00	\$0.00	\$1,276.00	\$1,276.00	\$1,276.00	\$1,276.00	\$0.00	\$0.00	\$0.00	\$12,934.00	\$15,296.00
3300 SERVICIOS PROFESIONALES, CIENTÍFICOS	\$1,812,338.00	\$12,720.00	\$0.00	\$0.00	\$0.00	\$0.00	\$9,119.06	\$0.00	\$0.00	\$0.00	\$0.00	\$0.00	\$0.00	\$21,839.06	\$1,890,498.94
3310 Servicios legales, de contabilidad, auditoría	\$125,280.00	\$0.00	\$0.00	\$0.00	\$0.00	\$0.00	\$8,713.06	\$0.00	\$0.00	\$0.00	\$0.00	\$0.00	\$0.00	\$8,713.06	\$116,566.94
3311 Servicios legales, de contabilidad, auditoría	\$125,280.00	\$0.00	\$0.00	\$0.00	\$0.00	\$0.00	\$8,713.06	\$0.00	\$0.00	\$0.00	\$0.00	\$0.00	\$0.00	\$8,713.06	\$116,566.94
3330 Servicios de consultoría administrativa, proc	\$153,120.00	\$0.00	\$0.00	\$0.00	\$0.00	\$0.00	\$0.00	\$0.00	\$0.00	\$0.00	\$0.00	\$0.00	\$0.00	\$0.00	\$153,120.00
3331 Servicios de consultoría administrativa y cie	\$153,120.00	\$0.00	\$0.00	\$0.00	\$0.00	\$0.00	\$0.00	\$0.00	\$0.00	\$0.00	\$0.00	\$0.00	\$0.00	\$0.00	\$153,120.00
3360 Servicios de apoyo administrativo, traducció	\$1,317,532.00	\$0.00	\$0.00	\$0.00	\$0.00	\$0.00	\$0.00	\$0.00	\$0.00	\$0.00	\$0.00	\$0.00	\$0.00	\$0.00	\$1,317,532.00
3361 Servicios de apoyo administrativo y secretar	\$1,317,532.00	\$0.00	\$0.00	\$0.00	\$0.00	\$0.00	\$0.00	\$0.00	\$0.00	\$0.00	\$0.00	\$0.00	\$0.00	\$0.00	\$1,317,532.00
3380 Servicios de vigilancia	\$16,000.00	\$12,720.00	\$0.00	\$0.00	\$0.00	\$0.00	\$0.00	\$0.00	\$0.00	\$0.00	\$0.00	\$0.00	\$0.00	\$12,720.00	\$3,280.00
3381 Servicios de vigilancia	\$16,000.00	\$12,720.00	\$0.00	\$0.00	\$0.00	\$0.00	\$0.00	\$0.00	\$0.00	\$0.00	\$0.00	\$0.00	\$0.00	\$12,720.00	\$3,280.00
3390 Servicios profesionales, científicos y técnico	\$406.00	\$0.00	\$0.00	\$0.00	\$0.00	\$0.00	\$406.00	\$0.00	\$0.00	\$0.00	\$0.00	\$0.00	\$0.00	\$406.00	\$0.00
3391 Servicios profesionales, científicos y técnico	\$406.00	\$0.00	\$0.00	\$0.00	\$0.00	\$0.00	\$406.00	\$0.00	\$0.00	\$0.00	\$0.00	\$0.00	\$0.00	\$406.00	\$0.00
3400 SERVICIOS FINANCIEROS, BANCARIOS)	\$79,609.00	\$116.00	\$116.00	\$116.00	\$116.00	\$116.00	\$4,818.08	\$116.00	\$116.00	\$116.00	\$0.00	\$0.00	\$0.00	\$5,843.08	\$73,765.92
3410 Servicios financieros y bancarios	\$2,400.00	\$116.00	\$116.00	\$116.00	\$116.00	\$116.00	\$4,818.08	\$116.00	\$116.00	\$116.00	\$0.00	\$0.00	\$0.00	\$1,044.00	\$1,356.00
3411 Servicios financieros y bancarios	\$2,400.00	\$116.00	\$116.00	\$116.00	\$116.00	\$116.00	\$4,818.08	\$116.00	\$116.00	\$116.00	\$0.00	\$0.00	\$0.00	\$1,044.00	\$1,356.00
3450 Seguro de bienes patrimoniales	\$77,409.00	\$0.00	\$0.00	\$0.00	\$0.00	\$0.00	\$4,799.08	\$0.00	\$0.00	\$0.00	\$0.00	\$0.00	\$0.00	\$4,799.08	\$72,609.92
3451 Seguro de bienes patrimoniales	\$77,409.00	\$0.00	\$0.00	\$0.00	\$0.00	\$0.00	\$4,799.08	\$0.00	\$0.00	\$0.00	\$0.00	\$0.00	\$0.00	\$4,799.08	\$72,609.92
3500 SERVICIOS DE INSTALACIÓN, REPARACI	\$262,659.00	\$0.00	\$0.00	\$0.00	\$0.00	\$38,348.83	\$73,448.18	\$0.00	\$33,349.18	\$7,424.00	\$0.00	\$0.00	\$0.00	\$152,568.99	\$110,090.01
3510 Conservación y mantenimiento menor de in	\$45,530.00	\$0.00	\$0.00	\$0.00	\$0.00	\$0.00	\$45,530.00	\$0.00	\$0.00	\$0.00	\$0.00	\$0.00	\$0.00	\$45,530.00	\$0.00
3511 Conservación y mantenimiento menor de in	\$45,530.00	\$0.00	\$0.00	\$0.00	\$0.00	\$0.00	\$45,530.00	\$0.00	\$0.00	\$0.00	\$0.00	\$0.00	\$0.00	\$45,530.00	\$0.00
3520 Instalación, reparación y mantenimiento de	\$740.00	\$0.00	\$0.00	\$0.00	\$0.00	\$740.00	\$0.00	\$0.00	\$0.00	\$0.00	\$0.00	\$0.00	\$0.00	\$740.00	\$0.00



Utr 01
Rep rptAnaliticoPresupuestoEgresos_PY_FF

CONSEJO POTOSINO DE CIENCIA Y TECNOLOGIA (COPOCYT)
SAN LUIS POTOSI
Analitico Mensual de Egresos Devengados por Fuente de Financiamiento al 30/sep./2022
 (Cuentas con Movimientos)
 (Cifras en pesos y centavos)

Fecha y hora de Impresión: 05/oct/2022 04:27 p. m.

Objeto del Gasto	Presupuesto Vigente	Ene	Feb	Mar	Abr	May	Jun	Jul	Ago	Sep	Oct	Nov	Dic	Total	Diferencia (Vigente - Total)
3521 Instalación, reparación y mantenimiento de	\$740.00	\$0.00	\$0.00	\$0.00	\$0.00	\$740.00	\$0.00	\$0.00	\$0.00	\$0.00	\$0.00	\$0.00	\$0.00	\$740.00	\$0.00
3530 Instalación, reparación y mantenimiento de	\$18,260.00	\$0.00	\$0.00	\$0.00	\$0.00	\$5,911.36	\$0.00	\$0.00	\$6,844.00	\$0.00	\$0.00	\$0.00	\$0.00	\$12,755.36	\$5,504.64
3531 Instalación, reparación y mantenimiento de	\$18,260.00	\$0.00	\$0.00	\$0.00	\$0.00	\$5,911.36	\$0.00	\$0.00	\$6,844.00	\$0.00	\$0.00	\$0.00	\$0.00	\$12,755.36	\$5,504.64
3550 Reparación y mantenimiento de equipo de t	\$26,000.00	\$0.00	\$0.00	\$0.00	\$0.00	\$9,110.00	\$6,063.00	\$0.00	\$4,650.00	\$0.00	\$0.00	\$0.00	\$0.00	\$19,823.00	\$6,177.00
3551 Reparación y mantenimiento de equipo de t	\$26,000.00	\$0.00	\$0.00	\$0.00	\$0.00	\$9,110.00	\$6,063.00	\$0.00	\$4,650.00	\$0.00	\$0.00	\$0.00	\$0.00	\$19,823.00	\$6,177.00
3580 Servicios de limpieza y manejo de desecho:	\$121,729.00	\$0.00	\$0.00	\$0.00	\$0.00	\$18,911.23	\$21,855.18	\$0.00	\$21,855.18	\$0.00	\$0.00	\$0.00	\$0.00	\$62,621.59	\$59,107.41
3581 Servicios de limpieza y manejo de desecho:	\$121,729.00	\$0.00	\$0.00	\$0.00	\$0.00	\$18,911.23	\$21,855.18	\$0.00	\$21,855.18	\$0.00	\$0.00	\$0.00	\$0.00	\$62,621.59	\$59,107.41
3590 Servicios de jardinería y fumigación	\$50,400.00	\$0.00	\$0.00	\$0.00	\$0.00	\$3,676.04	\$0.00	\$0.00	\$0.00	\$7,424.00	\$0.00	\$0.00	\$0.00	\$11,100.04	\$39,299.96
3591 Servicios de jardinería y fumigación	\$50,400.00	\$0.00	\$0.00	\$0.00	\$0.00	\$3,676.04	\$0.00	\$0.00	\$0.00	\$7,424.00	\$0.00	\$0.00	\$0.00	\$11,100.04	\$39,299.96
3800 SERVICIOS DE COMUNICACIÓN SOCIAL	\$20,000.00	\$0.00	\$0.00	\$0.00	\$20,000.00	\$0.00	\$0.00	\$0.00	\$0.00	\$0.00	\$0.00	\$0.00	\$0.00	\$20,000.00	\$0.00
3610 Difusión por radio, televisión y otros medios	\$20,000.00	\$0.00	\$0.00	\$0.00	\$20,000.00	\$0.00	\$0.00	\$0.00	\$0.00	\$0.00	\$0.00	\$0.00	\$0.00	\$20,000.00	\$0.00
3611 Difusión por radio, televisión y otros medios	\$20,000.00	\$0.00	\$0.00	\$0.00	\$20,000.00	\$0.00	\$0.00	\$0.00	\$0.00	\$0.00	\$0.00	\$0.00	\$0.00	\$20,000.00	\$0.00
3700 Servicios de traslados y viáticos	\$71,594.00	\$0.00	\$0.00	\$0.00	\$0.00	\$5,355.00	\$2,019.00	\$1,826.99	\$2,400.00	\$26,249.02	\$0.00	\$0.00	\$0.00	\$37,860.01	\$33,743.99
3710 Pasajes aéreos	\$15,442.00	\$0.00	\$0.00	\$0.00	\$0.00	\$0.00	\$0.00	\$0.00	\$0.00	\$15,442.00	\$0.00	\$0.00	\$0.00	\$15,442.00	\$0.00
3711 Pasajes aéreos nacionales	\$15,442.00	\$0.00	\$0.00	\$0.00	\$0.00	\$0.00	\$0.00	\$0.00	\$0.00	\$15,442.00	\$0.00	\$0.00	\$0.00	\$15,442.00	\$0.00
3720 Pasajes terrestres	\$12,000.00	\$0.00	\$0.00	\$0.00	\$0.00	\$0.00	\$0.00	\$0.00	\$0.00	\$300.00	\$0.00	\$0.00	\$0.00	\$300.00	\$11,700.00
3721 Pasajes terrestres nacionales	\$12,000.00	\$0.00	\$0.00	\$0.00	\$0.00	\$0.00	\$0.00	\$0.00	\$0.00	\$300.00	\$0.00	\$0.00	\$0.00	\$300.00	\$11,700.00
3750 Viáticos en el país	\$44,152.00	\$0.00	\$0.00	\$0.00	\$0.00	\$5,355.00	\$2,019.00	\$1,826.99	\$2,400.00	\$10,507.02	\$0.00	\$0.00	\$0.00	\$22,108.01	\$22,043.99
3751 Viáticos en el país	\$44,152.00	\$0.00	\$0.00	\$0.00	\$0.00	\$5,355.00	\$2,019.00	\$1,826.99	\$2,400.00	\$10,507.02	\$0.00	\$0.00	\$0.00	\$22,108.01	\$22,043.99
3800 SERVICIOS OFICIALES	\$30,000.00	\$0.00	\$0.00	\$0.00	\$0.00	\$0.00	\$0.00	\$0.00	\$30,000.00	\$0.00	\$0.00	\$0.00	\$0.00	\$30,000.00	\$0.00
3830 Congresos y convenciones	\$30,000.00	\$0.00	\$0.00	\$0.00	\$0.00	\$0.00	\$0.00	\$0.00	\$30,000.00	\$0.00	\$0.00	\$0.00	\$0.00	\$30,000.00	\$0.00
3831 Congresos y convenciones	\$30,000.00	\$0.00	\$0.00	\$0.00	\$0.00	\$0.00	\$0.00	\$0.00	\$30,000.00	\$0.00	\$0.00	\$0.00	\$0.00	\$30,000.00	\$0.00
3900 OTROS SERVICIOS GENERALES	\$187,224.00	\$12,338.00	\$12,338.00	\$9,896.00	\$14,814.00	\$20,522.00	\$10,889.00	\$8,871.00	\$8,871.00	\$8,871.00	\$0.00	\$0.00	\$0.00	\$107,410.00	\$79,814.00
3920 Impuestos y derechos	\$10,000.00	\$0.00	\$0.00	\$0.00	\$0.00	\$4,764.00	\$0.00	\$0.00	\$0.00	\$0.00	\$0.00	\$0.00	\$0.00	\$4,764.00	\$5,236.00
3921 Impuestos y derechos	\$10,000.00	\$0.00	\$0.00	\$0.00	\$0.00	\$4,764.00	\$0.00	\$0.00	\$0.00	\$0.00	\$0.00	\$0.00	\$0.00	\$4,764.00	\$5,236.00
3940 Sentencias y resoluciones judiciales	\$8,078.00	\$0.00	\$0.00	\$0.00	\$7,522.00	\$371.00	\$0.00	\$0.00	\$0.00	\$0.00	\$0.00	\$0.00	\$0.00	\$7,893.00	\$185.00
3941 Sentencias y resoluciones por autoridad cor	\$8,078.00	\$0.00	\$0.00	\$0.00	\$7,522.00	\$371.00	\$0.00	\$0.00	\$0.00	\$0.00	\$0.00	\$0.00	\$0.00	\$7,893.00	\$185.00
3980 Impuesto sobre nóminas y otros que se den	\$169,146.00	\$12,338.00	\$12,338.00	\$9,896.00	\$7,292.00	\$15,387.00	\$10,889.00	\$8,871.00	\$8,871.00	\$8,871.00	\$0.00	\$0.00	\$0.00	\$94,753.00	\$74,393.00
3981 Impuesto sobre nóminas (2%)	\$169,146.00	\$12,338.00	\$12,338.00	\$9,896.00	\$7,292.00	\$15,387.00	\$10,889.00	\$8,871.00	\$8,871.00	\$8,871.00	\$0.00	\$0.00	\$0.00	\$94,753.00	\$74,393.00
TRANSFERENCIAS DE GOBIERNO	\$10,018,084.00	\$494,629.31	\$488,061.80	\$399,026.36	\$124,114.81	\$685,806.16	\$522,298.97	\$359,703.88	\$435,861.39	\$394,020.67	\$0.00	\$0.00	\$0.00	\$4,074,319.39	\$5,943,764.61
F110 CONVOCATORIA 2021-01 UASLP AGUAS 4.0: PLATAFORMA IoT															
143 FIDEICOMISO 23871															
6000 INVERSIÓN PÚBLICA	\$418,026.00	\$0.00	\$0.00	\$0.00	\$0.00	\$168,763.00	\$0.00	\$0.00	\$0.00	\$0.00	\$0.00	\$0.00	\$0.00	\$168,763.00	\$249,263.00
6300 PROYECTOS PRODUCTIVOS Y ACCIONES	\$418,026.00	\$0.00	\$0.00	\$0.00	\$0.00	\$168,763.00	\$0.00	\$0.00	\$0.00	\$0.00	\$0.00	\$0.00	\$0.00	\$168,763.00	\$249,263.00
6320 Ejecución de proyectos productivos no inclu	\$418,026.00	\$0.00	\$0.00	\$0.00	\$0.00	\$168,763.00	\$0.00	\$0.00	\$0.00	\$0.00	\$0.00	\$0.00	\$0.00	\$168,763.00	\$249,263.00
6321 Ejecución de otros proyectos productivos n	\$418,026.00	\$0.00	\$0.00	\$0.00	\$0.00	\$168,763.00	\$0.00	\$0.00	\$0.00	\$0.00	\$0.00	\$0.00	\$0.00	\$168,763.00	\$249,263.00
FIDEICOMISO 23871	\$418,026.00	\$0.00	\$0.00	\$0.00	\$0.00	\$168,763.00	\$0.00	\$0.00	\$0.00	\$0.00	\$0.00	\$0.00	\$0.00	\$168,763.00	\$249,263.00



Usr: 01
Rep: rptAnalíticoPresupuestoEgresos_PY_FF

**CONSEJO POTOSINO DE CIENCIA Y TECNOLOGIA (COPOCYT)
SAN LUIS POTOSI**

Análisis Mensual de Egresos Devengados por Fuente de Financiamiento al 30/sep./2022
(Cuentas con Movimientos)
(Cifras en pesos y centavos)

Fecha y hora de Impresión: 05/oct./2022 04:27 p. m.

Objeto del Gasto	Presupuesto Vigente	Ene	Feb	Mar	Abr	May	Jun	Jul	Ago	Sep	Oct	Nov	Dic	Total	Diferencia (Vigente - Total)
FI12 CONVOCATORIA 2021-01 UASLP DESARROLLO Y OPTIMIZACION DE DISPOSITIVOS FOTOVOLTAICOS															
6000	INVERSIÓN PÚBLICA	\$181,468.00	\$0.00	\$0.00	\$0.00	\$119,134.00	\$0.00	\$0.00	\$0.00	\$0.00	\$0.00	\$0.00	\$0.00	\$119,134.00	\$62,334.00
6300	PROYECTOS PRODUCTIVOS Y ACCIONES	\$181,468.00	\$0.00	\$0.00	\$0.00	\$119,134.00	\$0.00	\$0.00	\$0.00	\$0.00	\$0.00	\$0.00	\$0.00	\$119,134.00	\$62,334.00
6320	Ejecución de proyectos productivos no inclu	\$181,468.00	\$0.00	\$0.00	\$0.00	\$119,134.00	\$0.00	\$0.00	\$0.00	\$0.00	\$0.00	\$0.00	\$0.00	\$119,134.00	\$62,334.00
6321	Ejecución de otros proyectos productivos no	\$181,468.00	\$0.00	\$0.00	\$0.00	\$119,134.00	\$0.00	\$0.00	\$0.00	\$0.00	\$0.00	\$0.00	\$0.00	\$119,134.00	\$62,334.00
	FIDEICOMISO 23871	\$181,468.00	\$0.00	\$0.00	\$0.00	\$119,134.00	\$0.00	\$0.00	\$0.00	\$0.00	\$0.00	\$0.00	\$0.00	\$119,134.00	\$62,334.00
FI13 CONVOCATORIA 2021-01 CIATEQ OPTIMIZACION DE PARÁMETROS EN PROCESOS DE MOLDEO															
6000	INVERSIÓN PÚBLICA	\$170,000.00	\$0.00	\$0.00	\$84,758.00	\$0.00	\$0.00	\$0.00	\$0.00	\$0.00	\$0.00	\$0.00	\$0.00	\$84,758.00	\$85,242.00
6300	PROYECTOS PRODUCTIVOS Y ACCIONES	\$170,000.00	\$0.00	\$0.00	\$84,758.00	\$0.00	\$0.00	\$0.00	\$0.00	\$0.00	\$0.00	\$0.00	\$0.00	\$84,758.00	\$85,242.00
6320	Ejecución de proyectos productivos no inclu	\$170,000.00	\$0.00	\$0.00	\$84,758.00	\$0.00	\$0.00	\$0.00	\$0.00	\$0.00	\$0.00	\$0.00	\$0.00	\$84,758.00	\$85,242.00
6321	Ejecución de otros proyectos productivos no	\$170,000.00	\$0.00	\$0.00	\$84,758.00	\$0.00	\$0.00	\$0.00	\$0.00	\$0.00	\$0.00	\$0.00	\$0.00	\$84,758.00	\$85,242.00
	FIDEICOMISO 23871	\$170,000.00	\$0.00	\$0.00	\$84,758.00	\$0.00	\$0.00	\$0.00	\$0.00	\$0.00	\$0.00	\$0.00	\$0.00	\$84,758.00	\$85,242.00
FI14 CONVOCATORIA 2021-01 IPICYT AMARANTO CULTIVO CON ALTO POTENCIAL NUTRICIONAL															
6000	INVERSIÓN PÚBLICA	\$34,847.60	\$0.00	\$0.00	\$0.00	\$34,847.60	\$0.00	\$0.00	\$0.00	\$0.00	\$0.00	\$0.00	\$0.00	\$34,847.60	\$0.00
6300	PROYECTOS PRODUCTIVOS Y ACCIONES	\$34,847.60	\$0.00	\$0.00	\$0.00	\$34,847.60	\$0.00	\$0.00	\$0.00	\$0.00	\$0.00	\$0.00	\$0.00	\$34,847.60	\$0.00
6320	Ejecución de proyectos productivos no inclu	\$34,847.60	\$0.00	\$0.00	\$0.00	\$34,847.60	\$0.00	\$0.00	\$0.00	\$0.00	\$0.00	\$0.00	\$0.00	\$34,847.60	\$0.00
6321	Ejecución de otros proyectos productivos no	\$34,847.60	\$0.00	\$0.00	\$0.00	\$34,847.60	\$0.00	\$0.00	\$0.00	\$0.00	\$0.00	\$0.00	\$0.00	\$34,847.60	\$0.00
	FIDEICOMISO 23871	\$34,847.60	\$0.00	\$0.00	\$0.00	\$34,847.60	\$0.00	\$0.00	\$0.00	\$0.00	\$0.00	\$0.00	\$0.00	\$34,847.60	\$0.00
FI15 CONVOCATORIA 2021-01 IPICYT USO DE MICROORGANISMOS BENÉFICOS PARA EL MEJORAMIENTO DE															
6000	INVERSIÓN PÚBLICA	\$358,573.00	\$0.00	\$0.00	\$358,573.00	\$0.00	\$0.00	\$0.00	\$0.00	\$0.00	\$0.00	\$0.00	\$0.00	\$358,573.00	\$0.00
6300	PROYECTOS PRODUCTIVOS Y ACCIONES	\$358,573.00	\$0.00	\$0.00	\$358,573.00	\$0.00	\$0.00	\$0.00	\$0.00	\$0.00	\$0.00	\$0.00	\$0.00	\$358,573.00	\$0.00
6320	Ejecución de proyectos productivos no inclu	\$358,573.00	\$0.00	\$0.00	\$358,573.00	\$0.00	\$0.00	\$0.00	\$0.00	\$0.00	\$0.00	\$0.00	\$0.00	\$358,573.00	\$0.00
6321	Ejecución de otros proyectos productivos no	\$358,573.00	\$0.00	\$0.00	\$358,573.00	\$0.00	\$0.00	\$0.00	\$0.00	\$0.00	\$0.00	\$0.00	\$0.00	\$358,573.00	\$0.00
	FIDEICOMISO 23871	\$358,573.00	\$0.00	\$0.00	\$358,573.00	\$0.00	\$0.00	\$0.00	\$0.00	\$0.00	\$0.00	\$0.00	\$0.00	\$358,573.00	\$0.00
FI16 CONVOCATORIA 2021-01 UASLP STORYBOOKS MEXICO, CUENTOS DIGITALES															
6000	INVERSIÓN PÚBLICA	\$321,000.00	\$0.00	\$0.00	\$0.00	\$0.00	\$0.00	\$0.00	\$0.00	\$0.00	\$0.00	\$0.00	\$0.00	\$0.00	\$321,000.00
6300	PROYECTOS PRODUCTIVOS Y ACCIONES	\$321,000.00	\$0.00	\$0.00	\$0.00	\$0.00	\$0.00	\$0.00	\$0.00	\$0.00	\$0.00	\$0.00	\$0.00	\$0.00	\$321,000.00
6320	Ejecución de proyectos productivos no inclu	\$321,000.00	\$0.00	\$0.00	\$0.00	\$0.00	\$0.00	\$0.00	\$0.00	\$0.00	\$0.00	\$0.00	\$0.00	\$0.00	\$321,000.00
6321	Ejecución de otros proyectos productivos no	\$321,000.00	\$0.00	\$0.00	\$0.00	\$0.00	\$0.00	\$0.00	\$0.00	\$0.00	\$0.00	\$0.00	\$0.00	\$0.00	\$321,000.00
	FIDEICOMISO 23871	\$321,000.00	\$0.00	\$0.00	\$0.00	\$0.00	\$0.00	\$0.00	\$0.00	\$0.00	\$0.00	\$0.00	\$0.00	\$0.00	\$321,000.00
FI17 CONVOCATORIA 2021-01 UASLP BIODISPONIBILIDAD Y BIODEGRADACION DE HERBICIDAS Y PESTICIDA															
6000	INVERSIÓN PÚBLICA	\$378,000.00	\$0.00	\$0.00	\$0.00	\$378,000.00	\$0.00	\$0.00	\$0.00	\$0.00	\$0.00	\$0.00	\$0.00	\$378,000.00	\$127,000.00



Usr 01
Rep rptAnaliticoPresupuestoEgresos_PY_FF

CONSEJO POTOSINO DE CIENCIA Y TECNOLOGIA (COPOCYT)
SAN LUIS POTOSI
Analitico Mensual de Egresos Devengados por Fuente de Financiamiento al 30/sep/2022
(Cuentas con Movimientos)
(Cifras en pesos y centavos)

Fecha y hora de Impresión: 05/oct/2022 04:27 p. m.

Objeto del Gasto	Presupuesto Vigente	Ene	Feb	Mar	Abr	May	Jun	Jul	Ago	Sep	Oct	Nov	Dic	Total	Diferencia (Vigente - Total)
6300 PROYECTOS PRODUCTIVOS Y ACCIONES	\$505,000.00	\$0.00	\$0.00	\$0.00	\$378,000.00	\$0.00	\$0.00	\$0.00	\$0.00	\$0.00	\$0.00	\$0.00	\$0.00	\$378,000.00	\$127,000.00
6320 Ejecucion de proyectos productivos no inclu	\$505,000.00	\$0.00	\$0.00	\$0.00	\$378,000.00	\$0.00	\$0.00	\$0.00	\$0.00	\$0.00	\$0.00	\$0.00	\$0.00	\$378,000.00	\$127,000.00
6321 Ejecucion de otros proyectos productivos no inclu	\$505,000.00	\$0.00	\$0.00	\$0.00	\$378,000.00	\$0.00	\$0.00	\$0.00	\$0.00	\$0.00	\$0.00	\$0.00	\$0.00	\$378,000.00	\$127,000.00
FIDEICOMISO 23871	\$505,000.00	\$0.00	\$0.00	\$0.00	\$378,000.00	\$0.00	\$0.00	\$0.00	\$0.00	\$0.00	\$0.00	\$0.00	\$0.00	\$378,000.00	\$127,000.00
FI18 CONVOCATORIA 2021-01 MUSEO FCO COSSIO LA CULTURA HUASTECA DE SAN LUIS POTOSI															
6000 INVERSIÓN PÚBLICA	\$54,500.00	\$0.00	\$0.00	\$0.00	\$0.00	\$0.00	\$0.00	\$54,500.00	\$0.00	\$0.00	\$0.00	\$0.00	\$0.00	\$54,500.00	\$0.00
6300 PROYECTOS PRODUCTIVOS Y ACCIONES	\$54,500.00	\$0.00	\$0.00	\$0.00	\$0.00	\$0.00	\$0.00	\$54,500.00	\$0.00	\$0.00	\$0.00	\$0.00	\$0.00	\$54,500.00	\$0.00
6320 Ejecucion de proyectos productivos no inclu	\$54,500.00	\$0.00	\$0.00	\$0.00	\$0.00	\$0.00	\$0.00	\$54,500.00	\$0.00	\$0.00	\$0.00	\$0.00	\$0.00	\$54,500.00	\$0.00
6321 Ejecucion de otros proyectos productivos no inclu	\$54,500.00	\$0.00	\$0.00	\$0.00	\$0.00	\$0.00	\$0.00	\$54,500.00	\$0.00	\$0.00	\$0.00	\$0.00	\$0.00	\$54,500.00	\$0.00
FIDEICOMISO 23871	\$54,500.00	\$0.00	\$0.00	\$0.00	\$0.00	\$0.00	\$0.00	\$54,500.00	\$0.00	\$0.00	\$0.00	\$0.00	\$0.00	\$54,500.00	\$0.00
FI19 CONVOCATORIA 2021-01 UASLP DETERMINACION DE GRAVEDAD ABSOLUTA LOCAL															
6000 INVERSIÓN PÚBLICA	\$288,970.09	\$0.00	\$0.00	\$0.00	\$0.00	\$0.00	\$0.00	\$0.00	\$0.00	\$0.00	\$0.00	\$0.00	\$0.00	\$0.00	\$288,970.09
6300 PROYECTOS PRODUCTIVOS Y ACCIONES	\$288,970.09	\$0.00	\$0.00	\$0.00	\$0.00	\$0.00	\$0.00	\$0.00	\$0.00	\$0.00	\$0.00	\$0.00	\$0.00	\$0.00	\$288,970.09
6320 Ejecucion de proyectos productivos no inclu	\$288,970.09	\$0.00	\$0.00	\$0.00	\$0.00	\$0.00	\$0.00	\$0.00	\$0.00	\$0.00	\$0.00	\$0.00	\$0.00	\$0.00	\$288,970.09
6321 Ejecucion de otros proyectos productivos no inclu	\$288,970.09	\$0.00	\$0.00	\$0.00	\$0.00	\$0.00	\$0.00	\$0.00	\$0.00	\$0.00	\$0.00	\$0.00	\$0.00	\$0.00	\$288,970.09
FIDEICOMISO 23871	\$288,970.09	\$0.00	\$0.00	\$0.00	\$0.00	\$0.00	\$0.00	\$0.00	\$0.00	\$0.00	\$0.00	\$0.00	\$0.00	\$0.00	\$288,970.09
FI20 CONVOCATORIA 2021-01 UASLP PROGRAMA ESTATAL DE MANEJO DE RESIDUOS MINEROS ABANDONADOS															
6000 INVERSIÓN PÚBLICA	\$499,200.00	\$0.00	\$0.00	\$0.00	\$0.00	\$360,600.00	\$0.00	\$0.00	\$0.00	\$0.00	\$0.00	\$0.00	\$0.00	\$360,600.00	\$138,600.00
6300 PROYECTOS PRODUCTIVOS Y ACCIONES	\$499,200.00	\$0.00	\$0.00	\$0.00	\$0.00	\$360,600.00	\$0.00	\$0.00	\$0.00	\$0.00	\$0.00	\$0.00	\$0.00	\$360,600.00	\$138,600.00
6320 Ejecucion de proyectos productivos no inclu	\$499,200.00	\$0.00	\$0.00	\$0.00	\$0.00	\$360,600.00	\$0.00	\$0.00	\$0.00	\$0.00	\$0.00	\$0.00	\$0.00	\$360,600.00	\$138,600.00
6321 Ejecucion de otros proyectos productivos no inclu	\$499,200.00	\$0.00	\$0.00	\$0.00	\$0.00	\$360,600.00	\$0.00	\$0.00	\$0.00	\$0.00	\$0.00	\$0.00	\$0.00	\$360,600.00	\$138,600.00
FIDEICOMISO 23871	\$499,200.00	\$0.00	\$0.00	\$0.00	\$0.00	\$360,600.00	\$0.00	\$0.00	\$0.00	\$0.00	\$0.00	\$0.00	\$0.00	\$360,600.00	\$138,600.00
FI21 CONVOCATORIA 2021-01 2o CORTE IPICYT MEJORA DE LA CALIDAD DEL AGUA															
6000 INVERSIÓN PÚBLICA	\$356,000.00	\$0.00	\$0.00	\$0.00	\$0.00	\$0.00	\$0.00	\$0.00	\$0.00	\$0.00	\$0.00	\$0.00	\$0.00	\$0.00	\$356,000.00
6300 PROYECTOS PRODUCTIVOS Y ACCIONES	\$356,000.00	\$0.00	\$0.00	\$0.00	\$0.00	\$0.00	\$0.00	\$0.00	\$0.00	\$0.00	\$0.00	\$0.00	\$0.00	\$0.00	\$356,000.00
6320 Ejecucion de proyectos productivos no inclu	\$356,000.00	\$0.00	\$0.00	\$0.00	\$0.00	\$0.00	\$0.00	\$0.00	\$0.00	\$0.00	\$0.00	\$0.00	\$0.00	\$0.00	\$356,000.00
6321 Ejecucion de otros proyectos productivos no inclu	\$356,000.00	\$0.00	\$0.00	\$0.00	\$0.00	\$0.00	\$0.00	\$0.00	\$0.00	\$0.00	\$0.00	\$0.00	\$0.00	\$0.00	\$356,000.00
FIDEICOMISO 23871	\$356,000.00	\$0.00	\$0.00	\$0.00	\$0.00	\$0.00	\$0.00	\$0.00	\$0.00	\$0.00	\$0.00	\$0.00	\$0.00	\$0.00	\$356,000.00
FI23 CONVOCATORIA 2022-01 1er PERIODO															
6000 INVERSIÓN PÚBLICA	\$1,168,384.51	\$0.00	\$0.00	\$0.00	\$0.00	\$0.00	\$38,000.00	\$546,445.26	\$389,200.00	\$83,320.00	\$0.00	\$0.00	\$0.00	\$1,056,965.26	\$111,419.25
6300 PROYECTOS PRODUCTIVOS Y ACCIONES	\$1,168,384.51	\$0.00	\$0.00	\$0.00	\$0.00	\$0.00	\$38,000.00	\$546,445.26	\$389,200.00	\$83,320.00	\$0.00	\$0.00	\$0.00	\$1,056,965.26	\$111,419.25
6320 Ejecucion de proyectos productivos no inclu	\$1,168,384.51	\$0.00	\$0.00	\$0.00	\$0.00	\$0.00	\$38,000.00	\$546,445.26	\$389,200.00	\$83,320.00	\$0.00	\$0.00	\$0.00	\$1,056,965.26	\$111,419.25
6321 Ejecucion de otros proyectos productivos no inclu	\$1,168,384.51	\$0.00	\$0.00	\$0.00	\$0.00	\$0.00	\$38,000.00	\$546,445.26	\$389,200.00	\$83,320.00	\$0.00	\$0.00	\$0.00	\$1,056,965.26	\$111,419.25
FIDEICOMISO 23871	\$1,168,384.51	\$0.00	\$0.00	\$0.00	\$0.00	\$0.00	\$38,000.00	\$546,445.26	\$389,200.00	\$83,320.00	\$0.00	\$0.00	\$0.00	\$1,056,965.26	\$111,419.25



Usr: 01
Rep: rptAnaliticoPresupuestoEgresos_PY_FF

CONSEJO POTOSINO DE CIENCIA Y TECNOLOGIA (COPOCYT)
SAN LUIS POTOSI
 Análitico Mensual de Egresos Devengados por Fuente de Financiamiento al 30/sep./2022
 (Cuentas con Movimientos)
 (Cifras en pesos y centavos)

Fecha y hora de Impresión: 05/oct/2022 04:27 p. m.

Objeto del Gasto	Presupuesto Vigente	Ene	Feb	Mar	Abr	May	Jun	Jul	Ago	Sep	Oct	Nov	Dic	Total	Diferencia (Vigente - Total)
FI24 CONVOCATORIA 2022-01 2o PERIODO															
6000 INVERSIÓN PÚBLICA	\$355,517.89	\$0.00	\$0.00	\$0.00	\$0.00	\$0.00	\$0.00	\$0.00	\$0.00	\$140,100.00	\$0.00	\$0.00	\$0.00	\$140,100.00	\$215,417.89
6300 PROYECTOS PRODUCTIVOS Y ACCIONES	\$355,517.89	\$0.00	\$0.00	\$0.00	\$0.00	\$0.00	\$0.00	\$0.00	\$0.00	\$140,100.00	\$0.00	\$0.00	\$0.00	\$140,100.00	\$215,417.89
6310 Estudios, formulación y evaluación de proye	\$355,517.89	\$0.00	\$0.00	\$0.00	\$0.00	\$0.00	\$0.00	\$0.00	\$0.00	\$140,100.00	\$0.00	\$0.00	\$0.00	\$140,100.00	\$215,417.89
6311 Estudios, formulación y evaluación de otros	\$355,517.89	\$0.00	\$0.00	\$0.00	\$0.00	\$0.00	\$0.00	\$0.00	\$0.00	\$140,100.00	\$0.00	\$0.00	\$0.00	\$140,100.00	\$215,417.89
FIDEICOMISO 23871	\$355,517.89	\$0.00	\$0.00	\$0.00	\$0.00	\$0.00	\$0.00	\$0.00	\$0.00	\$140,100.00	\$0.00	\$0.00	\$0.00	\$140,100.00	\$215,417.89
FI25 CONVOCATORIA 2022-01 3er PERIODO															
6000 INVERSIÓN PÚBLICA	\$614,564.21	\$0.00	\$0.00	\$0.00	\$0.00	\$0.00	\$0.00	\$0.00	\$0.00	\$0.00	\$0.00	\$0.00	\$0.00	\$0.00	\$614,564.21
6300 PROYECTOS PRODUCTIVOS Y ACCIONES	\$614,564.21	\$0.00	\$0.00	\$0.00	\$0.00	\$0.00	\$0.00	\$0.00	\$0.00	\$0.00	\$0.00	\$0.00	\$0.00	\$0.00	\$614,564.21
6310 Estudios, formulación y evaluación de proye	\$614,564.21	\$0.00	\$0.00	\$0.00	\$0.00	\$0.00	\$0.00	\$0.00	\$0.00	\$0.00	\$0.00	\$0.00	\$0.00	\$0.00	\$614,564.21
6311 Estudios, formulación y evaluación de otros	\$614,564.21	\$0.00	\$0.00	\$0.00	\$0.00	\$0.00	\$0.00	\$0.00	\$0.00	\$0.00	\$0.00	\$0.00	\$0.00	\$0.00	\$614,564.21
FIDEICOMISO 23871	\$614,564.21	\$0.00	\$0.00	\$0.00	\$0.00	\$0.00	\$0.00	\$0.00	\$0.00	\$0.00	\$0.00	\$0.00	\$0.00	\$0.00	\$614,564.21
FID1 FIDEICOMISO 23871															
3000 SERVICIOS GENERALES	\$126,867.00	\$7,382.25	\$7,382.25	\$295.80	\$15,060.30	\$45,858.45	\$7,480.85	\$7,382.25	\$9,157.05	\$7,579.45	\$0.00	\$0.00	\$0.00	\$107,579.65	\$19,287.35
3300 SERVICIOS PROFESIONALES, CIENTIFICI	\$38,280.00	\$0.00	\$0.00	\$0.00	\$0.00	\$38,280.00	\$0.00	\$0.00	\$0.00	\$0.00	\$0.00	\$0.00	\$0.00	\$38,280.00	\$0.00
3330 Servicios de consultoría administrativa, proc	\$38,280.00	\$0.00	\$0.00	\$0.00	\$0.00	\$38,280.00	\$0.00	\$0.00	\$0.00	\$0.00	\$0.00	\$0.00	\$0.00	\$38,280.00	\$0.00
3332 SERVICIOS EN TECNOLOGÍAS DE LA INI	\$38,280.00	\$0.00	\$0.00	\$0.00	\$0.00	\$38,280.00	\$0.00	\$0.00	\$0.00	\$0.00	\$0.00	\$0.00	\$0.00	\$38,280.00	\$0.00
3400 SERVICIOS FINANCIEROS, BANCARIOS Y	\$88,587.00	\$7,382.25	\$7,382.25	\$295.80	\$15,060.30	\$7,579.45	\$7,480.85	\$7,382.25	\$9,157.05	\$7,579.45	\$0.00	\$0.00	\$0.00	\$69,299.65	\$19,287.35
3410 Servicios financieros y bancarios	\$88,587.00	\$7,382.25	\$7,382.25	\$295.80	\$15,060.30	\$7,579.45	\$7,480.85	\$7,382.25	\$9,157.05	\$7,579.45	\$0.00	\$0.00	\$0.00	\$69,299.65	\$19,287.35
3411 Servicios financieros y bancarios	\$88,587.00	\$7,382.25	\$7,382.25	\$295.80	\$15,060.30	\$7,579.45	\$7,480.85	\$7,382.25	\$9,157.05	\$7,579.45	\$0.00	\$0.00	\$0.00	\$69,299.65	\$19,287.35
FIDEICOMISO 23871	\$126,867.00	\$7,382.25	\$7,382.25	\$295.80	\$15,060.30	\$45,858.45	\$7,480.85	\$7,382.25	\$9,157.05	\$7,579.45	\$0.00	\$0.00	\$0.00	\$107,579.65	\$19,287.35
FID8 CONVOCATORIA 2021-01 UASLP DESARROLLO Y EVAL DE UN SIST DE TAMIZAJE															
6000 INVERSIÓN PÚBLICA	\$352,400.00	\$0.00	\$0.00	\$0.00	\$0.00	\$0.00	\$0.00	\$0.00	\$0.00	\$0.00	\$0.00	\$0.00	\$0.00	\$0.00	\$352,400.00
6300 PROYECTOS PRODUCTIVOS Y ACCIONES	\$352,400.00	\$0.00	\$0.00	\$0.00	\$0.00	\$0.00	\$0.00	\$0.00	\$0.00	\$0.00	\$0.00	\$0.00	\$0.00	\$0.00	\$352,400.00
6320 Ejecución de proyectos productivos no inclu	\$352,400.00	\$0.00	\$0.00	\$0.00	\$0.00	\$0.00	\$0.00	\$0.00	\$0.00	\$0.00	\$0.00	\$0.00	\$0.00	\$0.00	\$352,400.00
6321 Ejecución de otros proyectos productivos n	\$352,400.00	\$0.00	\$0.00	\$0.00	\$0.00	\$0.00	\$0.00	\$0.00	\$0.00	\$0.00	\$0.00	\$0.00	\$0.00	\$0.00	\$352,400.00
FIDEICOMISO 23871	\$352,400.00	\$0.00	\$0.00	\$0.00	\$0.00	\$0.00	\$0.00	\$0.00	\$0.00	\$0.00	\$0.00	\$0.00	\$0.00	\$0.00	\$352,400.00
FID9 CONVOCATORIA 2021-01 CIATEQ ALEACIONES DE ALTA ENTROPIA															
6000 INVERSIÓN PÚBLICA	\$423,928.00	\$0.00	\$0.00	\$251,964.00	\$0.00	\$0.00	\$0.00	\$0.00	\$0.00	\$0.00	\$0.00	\$0.00	\$0.00	\$251,964.00	\$171,964.00
6300 PROYECTOS PRODUCTIVOS Y ACCIONES	\$423,928.00	\$0.00	\$0.00	\$251,964.00	\$0.00	\$0.00	\$0.00	\$0.00	\$0.00	\$0.00	\$0.00	\$0.00	\$0.00	\$251,964.00	\$171,964.00
6320 Ejecución de proyectos productivos no inclu	\$423,928.00	\$0.00	\$0.00	\$251,964.00	\$0.00	\$0.00	\$0.00	\$0.00	\$0.00	\$0.00	\$0.00	\$0.00	\$0.00	\$251,964.00	\$171,964.00
6321 Ejecución de otros proyectos productivos n	\$423,928.00	\$0.00	\$0.00	\$251,964.00	\$0.00	\$0.00	\$0.00	\$0.00	\$0.00	\$0.00	\$0.00	\$0.00	\$0.00	\$251,964.00	\$171,964.00
FIDEICOMISO 23871	\$423,928.00	\$0.00	\$0.00	\$251,964.00	\$0.00	\$0.00	\$0.00	\$0.00	\$0.00	\$0.00	\$0.00	\$0.00	\$0.00	\$251,964.00	\$171,964.00

CONSEJO POTOSINO DE CIENCIA Y TECNOLOGIA (COPOCYT)
SAN LUIS POTOSI
Análisis Mensual de Egresos Devengados por Fuente de Financiamiento al 30/sep./2022
(Cuentas con Movimientos)
(Cifras en pesos y centavos)

Fecha y hora de Impresión: 05/oct./2022 04:27 p. m.

Objeto del Gasto	Presupuesto Vigente	Ene	Feb	Mar	Abr	May	Jun	Jul	Ago	Sep	Oct	Nov	Dic	Total	Diferencia (Vigente - Total)
FMEL FIDEICOMISO 18397 MULTAS ELECTORALES															
111 TRANSFERENCIAS DE GOBIERNO DEL ESTADO SLP															
6000	INVERSIÓN PÚBLICA	\$1,425,000.00	\$0.00	\$1,425,000.00	\$0.00	\$0.00	\$0.00	\$0.00	\$0.00	\$0.00	\$0.00	\$0.00	\$0.00	\$1,425,000.00	\$0.00
6300	PROYECTOS PRODUCTIVOS Y ACCIONES	\$1,425,000.00	\$0.00	\$1,425,000.00	\$0.00	\$0.00	\$0.00	\$0.00	\$0.00	\$0.00	\$0.00	\$0.00	\$0.00	\$1,425,000.00	\$0.00
6320	Ejecución de proyectos productivos no incl	\$1,425,000.00	\$0.00	\$1,425,000.00	\$0.00	\$0.00	\$0.00	\$0.00	\$0.00	\$0.00	\$0.00	\$0.00	\$0.00	\$1,425,000.00	\$0.00
6321	Ejecución de otros proyectos productivos no	\$1,425,000.00	\$0.00	\$1,425,000.00	\$0.00	\$0.00	\$0.00	\$0.00	\$0.00	\$0.00	\$0.00	\$0.00	\$0.00	\$1,425,000.00	\$0.00
	TRANSFERENCIAS DE GOBIERNO	\$1,425,000.00	\$0.00	\$1,425,000.00	\$0.00	\$0.00	\$0.00	\$0.00	\$0.00	\$0.00	\$0.00	\$0.00	\$0.00	\$1,425,000.00	\$0.00
FS01 FAIDISEDSP FONDO DE SALUD															
141 FONDO DE SALUD															
2000	MATERIALES Y SUMINISTRO	\$24,082.56	\$0.00	\$0.00	\$24,082.54	\$0.00	\$0.00	\$0.00	\$0.00	\$0.00	\$0.00	\$0.00	\$0.00	\$24,082.54	\$0.02
2100	Materiales de administración, emisión de	\$24,082.56	\$0.00	\$0.00	\$24,082.54	\$0.00	\$0.00	\$0.00	\$0.00	\$0.00	\$0.00	\$0.00	\$0.00	\$24,082.54	\$0.02
2110	Materiales, útiles y equipos menores de ofic	\$6,810.55	\$0.00	\$0.00	\$6,810.54	\$0.00	\$0.00	\$0.00	\$0.00	\$0.00	\$0.00	\$0.00	\$0.00	\$6,810.54	\$0.01
2111	Papelaría y consumibles de oficina	\$6,810.55	\$0.00	\$0.00	\$6,810.54	\$0.00	\$0.00	\$0.00	\$0.00	\$0.00	\$0.00	\$0.00	\$0.00	\$6,810.54	\$0.01
2140	Materiales, útiles y equipos menores de tec	\$17,272.01	\$0.00	\$0.00	\$17,272.00	\$0.00	\$0.00	\$0.00	\$0.00	\$0.00	\$0.00	\$0.00	\$0.00	\$17,272.00	\$0.01
2141	Material de limpieza y mantenimiento e insu	\$17,272.01	\$0.00	\$0.00	\$17,272.00	\$0.00	\$0.00	\$0.00	\$0.00	\$0.00	\$0.00	\$0.00	\$0.00	\$17,272.00	\$0.01
	FONDO DE SALUD	\$24,082.56	\$0.00	\$0.00	\$24,082.54	\$0.00	\$0.00	\$0.00	\$0.00	\$0.00	\$0.00	\$0.00	\$0.00	\$24,082.54	\$0.02
FX02 EXTINCIÓN FOMIX															
125 RECURSOS PROPIOS 2021															
3000	SERVICIOS GENERALES	\$34,800.00	\$0.00	\$34,800.00	\$0.00	\$0.00	\$0.00	\$0.00	\$0.00	\$0.00	\$0.00	\$0.00	\$0.00	\$34,800.00	\$0.00
3300	SERVICIOS PROFESIONALES, CIENTÍFICO	\$34,800.00	\$0.00	\$34,800.00	\$0.00	\$0.00	\$0.00	\$0.00	\$0.00	\$0.00	\$0.00	\$0.00	\$0.00	\$34,800.00	\$0.00
3310	Servicios legales, de contabilidad, auditoría	\$34,800.00	\$0.00	\$34,800.00	\$0.00	\$0.00	\$0.00	\$0.00	\$0.00	\$0.00	\$0.00	\$0.00	\$0.00	\$34,800.00	\$0.00
3311	Servicios legales, de contabilidad, auditoría	\$34,800.00	\$0.00	\$34,800.00	\$0.00	\$0.00	\$0.00	\$0.00	\$0.00	\$0.00	\$0.00	\$0.00	\$0.00	\$34,800.00	\$0.00
	RECURSOS PROPIOS 2021	\$34,800.00	\$0.00	\$34,800.00	\$0.00	\$0.00	\$0.00	\$0.00	\$0.00	\$0.00	\$0.00	\$0.00	\$0.00	\$34,800.00	\$0.00
RP01 SERVICIOS DE DIVULGACION															
126 RECURSOS PROPIOS 2022															
2000	MATERIALES Y SUMINISTRO	\$600.00	\$0.00	\$0.00	\$0.00	\$600.00	\$0.00	\$0.00	\$0.00	\$0.00	\$0.00	\$0.00	\$0.00	\$600.00	\$0.00
2600	COMBUSTIBLES, LUBRICANTES Y ADITIV	\$600.00	\$0.00	\$0.00	\$0.00	\$600.00	\$0.00	\$0.00	\$0.00	\$0.00	\$0.00	\$0.00	\$0.00	\$600.00	\$0.00
2610	Combustibles, lubricantes y aditivos	\$600.00	\$0.00	\$0.00	\$0.00	\$600.00	\$0.00	\$0.00	\$0.00	\$0.00	\$0.00	\$0.00	\$0.00	\$600.00	\$0.00
2611	Combustibles	\$600.00	\$0.00	\$0.00	\$0.00	\$600.00	\$0.00	\$0.00	\$0.00	\$0.00	\$0.00	\$0.00	\$0.00	\$600.00	\$0.00
3000	SERVICIOS GENERALES	\$12,446.80	\$0.00	\$0.00	\$0.00	\$0.00	\$1,403.60	\$7,540.00	\$0.00	\$2,157.60	\$0.00	\$0.00	\$0.00	\$11,101.20	\$1,345.60
3300	SERVICIOS PROFESIONALES, CIENTÍFICO	\$12,446.80	\$0.00	\$0.00	\$0.00	\$0.00	\$1,403.60	\$7,540.00	\$0.00	\$2,157.60	\$0.00	\$0.00	\$0.00	\$11,101.20	\$1,345.60



Utr 01
Rep rptAnaliticoPresupuestoEgresos_PY_FF

CONSEJO POTOSINO DE CIENCIA Y TECNOLOGIA (COPOCYT)
SAN LUIS POTOSI
Análisis Mensual de Egresos Devengados por Fuente de Financiamiento al 30/sep./2022
(Cuentas con Movimientos)
(Cifras en pesos y centavos)

Fecha y hora de Impresión | 05/oct./2022 04:27 p. m.

Objeto del Gasto	Presupuesto Vigente	Ene	Feb	Mar	Abr	May	Jun	Jul	Ago	Sep	Oct	Nov	Dic	Total	Diferencia (Vigente - Total)
3390 Servicios profesionales, científicos y técnicos	\$12,446.80	\$0.00	\$0.00	\$0.00	\$0.00	\$1,403.60	\$7,540.00	\$0.00	\$2,157.60	\$0.00	\$0.00	\$0.00	\$0.00	\$11,101.20	\$1,345.60
3391 Servicios profesionales, científicos y técnicos	\$12,446.80	\$0.00	\$0.00	\$0.00	\$0.00	\$1,403.60	\$7,540.00	\$0.00	\$2,157.60	\$0.00	\$0.00	\$0.00	\$0.00	\$11,101.20	\$1,345.60
RECURSOS PROPIOS 2022	\$13,046.80	\$0.00	\$0.00	\$0.00	\$0.00	\$1,603.60	\$7,380.00	\$0.00	\$2,157.60	\$0.00	\$0.00	\$0.00	\$0.00	\$11,701.20	\$1,345.60
Total Final	\$17,741,229.88	\$802,907.56	\$1,332,244.06	\$1,118,700.32	\$887,756.73	\$1,226,432.21	\$576,319.82	\$968,030.99	\$836,176.04	\$626,019.92	\$0.00	\$0.00	\$0.00	\$8,945,687.64	\$8,835,542.02

CONSEJO POTOSINO DE CIENCIA Y TECNOLOGIA (COPOCYT)

Gasto por Categoría Programática

Del 1 de Enero al 30 de Septiembre de 2022

Concepto	Egresos					
	Aprobado 1	Ampliaciones: (Reducciones) 2	Modificado 3 = (1 + 2)	Devengado 4	Pagado 5	Subejercicio 6 = (3 - 4)
Programas	10,015,054	7,726,176	17,741,230	8,636,688	8,430,376	9,056,642
Subsidios: Sector Social y Privado o Entidades Federativas y Municipios	0	13,047	13,047	11,701	11,701	1,346
Sujetos a Reglas de Operación	0	0	0	0	0	0
Otros Subsidios	0	13,047	13,047	11,701	11,701	1,346
Desempeño de las Funciones	10,015,054	7,678,328	17,693,383	8,639,186	8,383,875	9,064,198
Prestación de Servicios Públicos	10,015,054	24,083	10,039,137	4,098,402	3,983,190	5,940,735
Provisión de Bienes Públicos	0	0	0	0	0	0
Planeación, seguimiento y evaluación de políticas públicas	0	0	0	0	0	0
Promoción y fomento	0	0	0	0	0	0
Regulación y supervisión	0	0	0	0	0	0
Funciones de las Fuerzas Armadas (Únicamente Gobierno Federal)	0	0	0	0	0	0
Específicos	0	0	0	0	0	0
Proyectos de Inversión	0	7,654,246	7,654,246	4,540,785	4,400,885	3,113,462
Administrativos y de Apoyo	0	0	0	0	0	0
Apoyo al proceso presupuestario y para mejorar la eficiencia institucional	0	0	0	0	0	0
Apoyo a la función pública y al mejoramiento de la gestión	0	0	0	0	0	0
Compromisos	0	0	0	0	0	0
Operaciones ajenas	0	0	0	0	0	0
Obligaciones de cumplimiento de resolución jurisdiccional	0	0	0	0	0	0
Desastres Naturales	0	0	0	0	0	0
Obligaciones	0	34,800	34,800	34,800	34,800	0
Pensiones y jubilaciones	0	0	0	0	0	0
Aportaciones a la seguridad social	0	0	0	0	0	0
Aportaciones a fondos de estabilización	0	0	0	0	0	0
Aportaciones a fondos de inversión y reestructura de pensiones	0	34,800	34,800	34,800	34,800	0
Programas de Gasto Federalizado (Gobierno Federal)	0	0	0	0	0	0
Gasto Federalizado	0	0	0	0	0	0
Participaciones a entidades federativas y municipios	0	0	0	0	0	0
Costo financiero, deuda o apoyos a deudores y ahorradores de la banca	0	0	0	0	0	0
Adeudos de ejercicios fiscales anteriores	0	0	0	0	0	0
Total del Gasto	10,015,054	7,726,176	17,741,230	8,686,688	8,430,376	9,056,642


DRA. ROSALBA MEDINA RIVERA
DIRECTORA GENERAL


C.P. LINDA VICTORIA MENDOZA BERNAL
DIR. DE ADMINISTRACIÓN Y FINANZAS

CONSEJO POTOSINO DE CIENCIA Y TECNOLOGIA (COPOCYT)
 Gasto por Categoría Programática
 Del 1 de Enero al 30 de Septiembre de 2022

Concepto	Aprobado 1	Ampliaciones: (Reducciones) 2	Egresos Modificado 3 = (1 + 2)	Devenido 4	Pagado 5	Subejercicio 6 = (3 + 4)
Programas						
Subsidios: Sector Social y Privado o Entidades Federativas y Municipios						
Sujetos a Reglas de Operación						
Otros Subsidios						
Desempeño de las Funciones						
Prestación de Servicios Públicos						
Provisión de Bienes Públicos						
Planeación, seguimiento y evaluación de políticas públicas						
Promoción y fomento						
Regulación y supervisión						
Funciones de las Fuerzas Armadas (Únicamente Gobierno Federal)						
Específicos						
Proyectos de Inversión						
Administrativos y de Apoyo						
Apoyo al proceso presupuestario y para mejorar la eficiencia institucional						
Apoyo a la función pública y al mejoramiento de la gestión						
Compromisos						
Operaciones ajenas						
Obligaciones de cumplimiento de resolución jurisdiccional						
Desastres Naturales						
Obligaciones						
Pensiones y jubilaciones						
Aportaciones a la seguridad social						
Aportaciones a fondos de estabilización						
Aportaciones a fondos de inversión y reestructura de pensiones						
Programas de Gasto Federalizado (Gobierno Federal)						
Gasto Federalizado						
Participaciones a entidades federativas y municipios						
Costo financiero, deuda o apoyos a deudores y ahorradores de la banca						
Adeudos de ejercicios fiscales anteriores						
Total del Gasto						

No aplica



DRA. ROSALBA MEDINA RIVERA
 DIRECTORA GENERAL




C.P. LINDA VICTORIA MENDOZA BERNAL
 DIR. DE ADMINISTRACIÓN Y FINANZAS

CONSEJO POTOSINO DE CIENCIA Y TECNOLOGIA (COPOCYT)
Endeudamiento Neto
Del 1 de Enero al 30 de Septiembre de 2022

Identificación de Crédito o Instrumento	Contratación/Colocación A	Amortización B	Endeudamiento Neto C = A - B
Creditos Bancarios			
			0
			0
			0
			0
			0
			0
			0
			0
			0
			0
Total Créditos Bancarios	0	0	0
Otros Instrumentos de Deuda			
			0
			0
			0
			0
			0
			0
			0
			0
			0
Total Otros Instrumentos de Deuda	0	0	0
TOTAL	0	0	0



 DRA. ROSALBA MEDINA RIVERA
 DIRECTORA GENERAL




 C.P. LINDA VICTORIA MENDOZA BERNAL
 DIR. DE ADMINISTRACIÓN Y FINANZAS

CONSEJO POTOSINO DE CIENCIA Y TECNOLOGIA (COPOCYT)
Intereses de la Deuda
Del 1 de Enero al 30 de Septiembre de 2022

Identificación de Crédito o Instrumento	Devengado	Pagado
Créditos Bancarios		
Total de Intereses de Créditos Bancarios	0	0

Otros Instrumentos de Deuda		
Total de intereses de Otros Instrumentos de Deuda	0	0

TOTAL	0	0
--------------	----------	----------



DRA. ROSALBA MEDINA RIVERA
DIRECTORA GENERAL



C.P. LINDA VICTORIA MENDOZA BERNAL
DIR. DE ADMINISTRACIÓN Y FINANZAS

CONSEJO POTOSINO DE CIENCIA Y TECNOLOGIA (COPOCYT)
 Indicadores de Postura Fiscal
 Del 1 de Enero al 30 de Septiembre de 2022
 (Cifras en pesos)

Concepto	Estimado/Aprobado	Devengado	Recaudado/Pagado
I. Ingresos Presupuestarios (I=1+2)	10,015,050	27,933,225	27,933,225
1. Ingresos del Gobierno de la Entidad Federativa ¹	0	0	0
2. Ingresos del Sector Paraestatal ¹	10,015,050	27,933,225	27,933,225
II. Egresos Presupuestarios (II=3+4)	10,015,054	8,685,688	8,430,376
3. Egresos del Gobierno de la Entidad Federativa ²	0	0	0
4. Egresos del Sector Paraestatal ²	10,015,054	8,685,688	8,430,376
III. Balance Presupuestario (Superávit o Déficit) (III = I - II)	-4	19,247,537	19,502,849

Concepto	Estimado/Aprobado	Devengado	Recaudado/Pagado
III. Balance presupuestario (Superávit o Déficit)	-4	19,247,537	19,502,849
IV. Intereses, Comisiones y Gastos de la Deuda	0	0	0
V. Balance Primario (Superávit o Déficit) (V= III + IV)	-4	19,247,537	19,502,849

Concepto	Estimado/Aprobado	Devengado	Recaudado/Pagado
A. Financiamiento	0	0	0
B. Amortización de la deuda	0	0	0
C. Financiamiento Neto	0	0	0

1. Los Ingresos que se presentan son los ingresos presupuestarios totales sin incluir los ingresos por financiamientos. Los Ingresos del Gobierno de la Entidad Federativa corresponden a los del Poder Ejecutivo, Legislativo Judicial y Autónomos

2. Los egresos que se presentan son los egresos presupuestarios totales sin incluir los egresos por amortización. Los egresos del Gobierno de la Entidad Federativa corresponden a los del Poder Ejecutivo, Legislativo, Judicial y Órganos Autónomos

3. Para Ingresos se reportan los ingresos recaudados; para egresos se reportan los egresos pagados



DRA. ROSALBA MEDINA RIVERA
 DIRECTORA GENERAL



C.P. LINDA VICTORIA MENDOZA BERNAL
 DIR. DE ADMINISTRACIÓN Y FINANZAS

Programas y Proyectos de Inversion
Del 1 de enero al 30 de septiembre de 2022
(Pesos)

Ente Público: CONSEJO POTOSINO DE CIENCIA Y TECNOLOGIA

NO HAY PROGRAMAS Y PROYECTOS A LA FECHA.

"BAJO PROTESTA DE DECIR VERDAD DECLARAMOS QUE LOS ESTADOS FINANCIEROS Y SUS NOTAS, SON RAZONABLEMENTE CORRECTOS Y SON RESPONSABILIDAD DEL EMISOR".



DRA. ROSALBA MEDINA RIVERA
DIRECTORA GENERAL



C.P. LINDA VICTORIA MENDOZA BERNAL
DIRECTOR DE ADMINISTRACIÓN Y FINANZAS



CONSEJO POTOSINO DE CIENCIA Y TECNOLOGIA (COPOCYT)

SAN LUIS POTOSI

Informe de Pasivos Contingentes

al 30/sep./2022

Usr: 01

Rep: rptPasivosContingentes

Fecha y hora de Impresión | 05/oct./2022
04:35 p. m.

"En Cumplimiento a lo dispuesto en los artículos 46, Fracción I, Inciso f), y 52 de la Ley General de Contabilidad Gubernamental y de conformidad con lo establecido en el Capítulo VII, Numeral, II, Inciso h) del Manual de Contabilidad Gubernamental emitido por el CONAC, el Ente Público informa lo siguiente:"



CONSEJO POTOSINO DE CIENCIA Y TECNOLOGIA (COPOCYT) SAN LUIS POTOSI

Relación de Bienes que Componen su Patrimonio
Al 30/09/2022

Fecha y hora de Impresión | 05/oct./2022
04:35 p. m.

Usu: 01
Rep. rptActivosConac2

Código	Descripción del Bien	Valor en Libros
0101000001-1	TERRENO ALEDAÑO	\$2,694,000.00
0101000001-1	TERRENO CRICYTI	\$13,953,950.00
0302011001-2	CRICYTI	\$66,399.64
0302011001-1	CRICYTI	\$2,732,566.94
0302011020-1	OFICINAS ADMINISTRATIVAS	\$1,687,844.28
0302011020-2	OFICINAS ADMINISTRATIVAS	\$523,421.75
5891000001-2	ACONDICIONAMIENTO EXTERIOR	\$473,525.81
5891000001-3	ACONDICIONAMIENTO EXTERIOR	\$1,009,335.45
5891000001-1	ACONDICIONAMIENTO EXTERIOR	\$369,842.21
5891000002-1	JARDIN DEL DESIERTO	\$237,535.95
5111000009-1	ARCHIVERO DE 2 GAVETAS	\$2,616.61
5111000010-1	ARCHIVERO DE 3 GAVETAS	\$4,346.00
5111000010-12	ARCHIVERO DE 3 GAVETAS	\$2,616.61
5111000010-13	ARCHIVERO DE 3 GAVETAS	\$2,616.61
5111000010-10	ARCHIVERO DE 3 GAVETAS	\$2,616.61
5111000010-11	ARCHIVERO DE 3 GAVETAS	\$2,616.61
5111000010-6	ARCHIVERO DE 3 GAVETAS	\$1,813.40
5111000010-7	ARCHIVERO DE 3 GAVETAS	\$0.00
5111000010-8	ARCHIVERO DE 3 GAVETAS	\$1,813.40
5111000010-9	ARCHIVERO DE 3 GAVETAS	\$1,813.40
5111000010-3	ARCHIVERO DE 3 GAVETAS	\$1,813.40
5111000010-4	ARCHIVERO DE 3 GAVETAS	\$1,813.40
5111000010-5	ARCHIVERO DE 3 GAVETAS	\$1,813.40
5111000010-2	ARCHIVERO DE 3 GAVETAS	\$4,346.00
5111000011-1	CREDENZA	\$1,676.60
5111000011-2	CREDENZA	\$1,676.60



CONSEJO POTOSINO DE CIENCIA Y TECNOLOGIA (COPOCYT)
SAN LUIS POTOSI

Relación de Bienes que Componen su Patrimonio

Al 30/09/2022

Usu: 01

Rep: rptActivosConac2

Fecha y 05/oct./2022

hora de Impresión 04:35 p. m.

Código	Descripción del Bien	Valor en Libros
5111000011-3	CREDENZA	\$1,676.60
5111000011-4	CREDENZA	\$1,676.60
5111000008-1	DESPACHADOR DE AGUA	\$3,919.20
5111000008-2	DESPACHADOR DE AGUA	\$3,919.20
5111000012-1	DESTRUCTOR DE DOCUMENTOS	\$1,379.20
5111000034-1	ENFRIADOR Y CALENTADOR DE AGUA	\$5,399.10
5111000013-1	ENGARGOLADORA	\$0.00
5111000014-1	ESCALERA DE TIJERA	\$0.00
5111000015-7	ESCRITORIO EJECUTIVO	\$5,972.30
5111000015-6	ESCRITORIO EJECUTIVO	\$3,083.30
5111000015-1	ESCRITORIO EJECUTIVO	\$3,083.30
5111000015-2	ESCRITORIO EJECUTIVO	\$3,083.30
5111000015-3	ESCRITORIO EJECUTIVO	\$0.00
5111000015-4	ESCRITORIO EJECUTIVO	\$0.00
5111000015-5	ESCRITORIO EJECUTIVO	\$0.00
5111000016-1	ESCRITORIO SECRETARIAL	\$995.08
5111000016-2	ESCRITORIO SECRETARIAL	\$2,567.60
5111000016-3	ESCRITORIO SECRETARIAL	\$3,083.30
5111000016-4	ESCRITORIO SECRETARIAL	\$768.50
5111000017-1	ESCRITORIO TECNICO	\$1,640.60
5111000032-1	JUEGO DE JARDIN	\$5,600.00
5111000018-11	LIBRERO	\$0.00
5111000018-12	LIBRERO	\$14,500.00
5111000018-9	LIBRERO	\$5,949.21
5111000018-10	LIBRERO	\$1,078.10
5111000018-7	LIBRERO	\$6,259.71



CONSEJO POTOSINO DE CIENCIA Y TECNOLOGIA (COPOCYT)
SAN LUIS POTOSI

Relación de Bienes que Componen su Patrimonio
Al 30/09/2022

Usu: 01
Rep rptActivosConac2

Fecha y hora de Impresión 05/oct./2022 04:35 p. m.

Código	Descripción del Bien	Valor en Libros
5111000018-8	LIBRERO	\$6,259.71
5111000018-1	LIBRERO	\$1,936.90
5111000018-2	LIBRERO	\$0.00
5111000018-3	LIBRERO	\$0.00
5111000018-4	LIBRERO	\$1,936.90
5111000018-5	LIBRERO	\$1,936.90
5111000018-6	LIBRERO	\$0.00
5111000019-18	MESA DE JUNTA O DE TRABAJO	\$0.00
5111000019-19	MESA DE JUNTA O DE TRABAJO	\$0.00
5111000019-20	MESA DE JUNTA O DE TRABAJO	\$0.00
5111000019-21	MESA DE JUNTA O DE TRABAJO	\$245.30
5111000019-22	MESA DE JUNTA O DE TRABAJO	\$329.63
5111000019-13	MESA DE JUNTA O DE TRABAJO	\$0.00
5111000019-14	MESA DE JUNTA O DE TRABAJO	\$0.00
5111000019-1	MESA DE JUNTA O DE TRABAJO	\$0.00
5111000019-2	MESA DE JUNTA O DE TRABAJO	\$0.00
5111000019-3	MESA DE JUNTA O DE TRABAJO	\$0.00
5111000019-4	MESA DE JUNTA O DE TRABAJO	\$0.00
5111000019-5	MESA DE JUNTA O DE TRABAJO	\$4,452.20
5111000019-6	MESA DE JUNTA O DE TRABAJO	\$0.00
5111000019-15	MESA DE JUNTA O DE TRABAJO	\$0.00
5111000019-16	MESA DE JUNTA O DE TRABAJO	\$0.00
5111000019-17	MESA DE JUNTA O DE TRABAJO	\$0.00
5111000019-7	MESA DE JUNTA O DE TRABAJO	\$0.00
5111000019-8	MESA DE JUNTA O DE TRABAJO	\$0.00
5111000019-9	MESA DE JUNTA O DE TRABAJO	\$0.00



CONSEJO POTOSINO DE CIENCIA Y TECNOLOGIA (COPOCYT)
SAN LUIS POTOSI

Relación de Bienes que Componen su Patrimonio
Al 30/09/2022

Usu: 01
Rep: rptActivosConac2

Fecha y hora de Impresión 05/oct./2022 04:35 p. m.

Código	Descripción del Bien	Valor en Libros
5111000019-10	MESA DE JUNTA O DE TRABAJO	\$0.00
5111000019-11	MESA DE JUNTA O DE TRABAJO	\$0.00
5111000019-12	MESA DE JUNTA O DE TRABAJO	\$0.00
5111000020-1	MESA PARA MAQUINA	\$787.35
5111000021-1	MODULO DE OFICINA	\$4,992.05
5111000033-1	MUEBLE PARA COMPUTADORA	\$787.35
5111000022-1	PINTARRON	\$372.59
5111000022-2	PINTARRON	\$372.59
5111000022-3	PINTARRON	\$372.59
5111000023-1	RELOJ CHECADOR	\$2,671.10
5291000031-1	ROTAFOLIOS	\$0.00
5291000031-2	ROTAFOLIOS	\$0.00
5111000024-9	SILLA DE 1 PLAZA (VISITANTE)	\$0.00
5111000024-10	SILLA DE 1 PLAZA (VISITANTE)	\$1,446.52
5111000024-6	SILLA DE 1 PLAZA (VISITANTE)	\$413.90
5111000024-7	SILLA DE 1 PLAZA (VISITANTE)	\$0.00
5111000024-8	SILLA DE 1 PLAZA (VISITANTE)	\$413.90
5111000024-1	SILLA DE 1 PLAZA (VISITANTE)	\$413.90
5111000024-2	SILLA DE 1 PLAZA (VISITANTE)	\$0.00
5111000024-3	SILLA DE 1 PLAZA (VISITANTE)	\$0.00
5111000024-4	SILLA DE 1 PLAZA (VISITANTE)	\$413.90
5111000024-5	SILLA DE 1 PLAZA (VISITANTE)	\$0.00
5111000025-15	SILLON SEMIEJECUTIVO	\$325.29
5111000025-16	SILLON SEMIEJECUTIVO	\$325.29
5111000025-9	SILLON SEMIEJECUTIVO	\$215.49
5111000025-10	SILLON SEMIEJECUTIVO	\$215.49



CONSEJO POTOSINO DE CIENCIA Y TECNOLOGIA (COPOCYT)
SAN LUIS POTOSI

Relación de Bienes que Componen su Patrimonio
Al 30/09/2022

Usu: 01
Rep rptActivosConac2

Fecha y hora de Impresión 05/oct./2022
04:35 p. m.

Código	Descripción del Bien	Valor en Libros
5111000025-11	SILLON SEMIEJECUTIVO	\$325.29
5111000025-12	SILLON SEMIEJECUTIVO	\$325.29
5111000025-13	SILLON SEMIEJECUTIVO	\$325.29
5111000025-14	SILLON SEMIEJECUTIVO	\$325.29
5111000025-1	SILLON SEMIEJECUTIVO	\$0.00
5111000025-2	SILLON SEMIEJECUTIVO	\$0.00
5111000025-3	SILLON SEMIEJECUTIVO	\$0.00
5111000025-8	SILLON SEMIEJECUTIVO	\$215.49
5111000025-4	SILLON SEMIEJECUTIVO	\$0.00
5111000025-5	SILLON SEMIEJECUTIVO	\$0.00
5111000025-6	SILLON SEMIEJECUTIVO	\$0.00
5111000025-7	SILLON SEMIEJECUTIVO	\$0.00
5111000026-1	SILLON SOFA	\$0.00
5111000027-1	SILLON SOFA DE 1 PLAZA	\$1,837.70
5111000027-2	SILLON SOFA DE 1 PLAZA	\$1,837.70
5111000028-1	SILLON SOFA DE 2 PLAZAS	\$3,677.30
5111000029-1	SILLON SOFA DE 3 PLAZAS	\$5,543.90
5111000030-2	SILLON TECNICO	\$1,439.00
5111000030-3	SILLON TECNICO	\$0.00
5111000030-4	SILLON TECNICO	\$0.00
5111000030-5	SILLON TECNICO	\$0.00
5111000030-6	SILLON TECNICO	\$0.00
5111000030-7	SILLON TECNICO	\$1,439.00
5111000030-8	SILLON TECNICO	\$0.00
5111000030-9	SILLON TECNICO	\$1,439.00
5111000030-10	SILLON TECNICO	\$0.00



CONSEJO POTOSINO DE CIENCIA Y TECNOLOGIA (COPOCYT)
SAN LUIS POTOSI

Relación de Bienes que Componen su Patrimonio
Al 30/09/2022

Usu 01
Rep. rptActivosConac2

Fecha y hora de Impresión 05/oct./2022 04:35 p. m.

Código	Descripción del Bien	Valor en Libros
5111000030-11	SILLON TECNICO	\$0.00
5111000030-1	SILLON TECNICO	\$0.00
5111000031-1	TALADRO	\$441.26
5121000001-1	FRIGOBAR	\$0.00
5121000001-2	FRIGOBAR	\$799.80
5121000002-1	HORNO DE MICROONDAS	\$898.10
5121000003-1	TELEVISION PANTALLA CRISTAL LIQUIDO	\$549.07
5151000008-1	BATERIA PARA NO BREAK	\$7,322.18
5151000009-5	COMPUTADORA CON MONITOR INTEGRADO	\$5,271.55
5151000009-6	COMPUTADORA CON MONITOR INTEGRADO	\$5,271.55
5151000009-2	COMPUTADORA CON MONITOR INTEGRADO	\$0.00
5151000009-3	COMPUTADORA CON MONITOR INTEGRADO	\$0.00
5151000009-4	COMPUTADORA CON MONITOR INTEGRADO	\$25.00
5151000009-1	COMPUTADORA CON MONITOR INTEGRADO	\$0.00
5151000010-1	COMPUTADORA ESTACION DE TRABAJO	\$0.00
5151000011-4	COMPUTADORA PORTATIL (LAP TOP)	\$0.00
5151000011-5	COMPUTADORA PORTATIL (LAP TOP)	\$0.00
5151000011-6	COMPUTADORA PORTATIL (LAP TOP)	\$0.00
5151000011-7	COMPUTADORA PORTATIL (LAP TOP)	\$0.00
5151000011-2	COMPUTADORA PORTATIL (LAP TOP)	\$0.00
5151000011-3	COMPUTADORA PORTATIL (LAP TOP)	\$0.00
5151000011-1	COMPUTADORA PORTATIL (LAP TOP)	\$0.00
5151000011-12	COMPUTADORA PORTATIL (LAP TOP)	\$3,469.15
5151000011-8	COMPUTADORA PORTATIL (LAP TOP)	\$0.00
5151000011-9	COMPUTADORA PORTATIL (LAP TOP)	\$0.00
5151000011-10	COMPUTADORA PORTATIL (LAP TOP)	\$0.00



CONSEJO POTOSINO DE CIENCIA Y TECNOLOGIA (COPOCYT)
SAN LUIS POTOSI

Relación de Bienes que Componen su Patrimonio
Al 30/09/2022

Usu: 01
Rep: rptActivosConac2

Fecha y hora de impresión: 05/oct./2022
04:35 p. m.

Código	Descripción del Bien	Valor en Libros
5151000011-11	COMPUTADORA PORTATIL (LAP TOP)	\$0.00
5151000011-13	COMPUTADORA PORTATIL (LAP TOP)	\$3,737.08
5151000011-14	COMPUTADORA PORTATIL (LAP TOP)	\$24,677.01
5151000011-15	COMPUTADORA PORTATIL (LAP TOP)	\$0.00
5151000012-2	DISCO DURO	\$2,191.06
5151000012-1	DISCO DURO	\$0.00
5151000007-1	EQUIPO DE COMPUTO	\$0.00
5151000007-2	EQUIPO DE COMPUTO	\$0.00
5151000007-3	EQUIPO DE COMPUTO	\$0.00
5151000014-1	IMPRESORA	\$0.00
5151000015-1	IMPRESORA LASER	\$0.00
5151000015-2	IMPRESORA LASER	\$0.00
5151000015-3	IMPRESORA LASER	\$0.00
5151000016-1	IPAD	\$0.00
5151000017-1	MONITOR	\$0.00
5151000018-1	NO BREAK FUENTE DE PODER ININTERRUMPIDA	\$0.00
5151000018-2	NO BREAK FUENTE DE PODER ININTERRUMPIDA	\$0.00
5151000018-3	NO BREAK FUENTE DE PODER ININTERRUMPIDA	\$27,003.45
5151000019-1	REGULADOR DE VOLTAJE	\$190.76
5151000019-2	REGULADOR DE VOLTAJE	\$0.00
5151000020-1	SCANNER	\$0.00
5151000023-1	SWITCH ANTIVIRUS FORTIGATE	\$0.00
5151000024-1	TABLETA DIGITALIZADORA	\$0.00
5151000004-1	TABLETA ELECTRONICA	\$0.00
5151000025-1	UNIDAD EXTERNA DISCO DURO	\$0.00
5151000027-1	VIDEO PROYECTOR	\$0.00



CONSEJO POTOSINO DE CIENCIA Y TECNOLOGIA (COPOCYT)
SAN LUIS POTOSI

Relación de Bienes que Componen su Patrimonio
Al 30/09/2022

Usu: 01
Rep: rptActivosConac2

Fecha y hora de Impresión | 05/oct./2022
04:35 p. m

Código	Descripción del Bien	Valor en Libros
5191000002-1	ANUNCIO	\$0.00
5211000007-11	APARATO TELEFONICO CELULAR	\$292.10
5211000007-12	APARATO TELEFONICO CELULAR	\$292.10
5211000007-13	APARATO TELEFONICO CELULAR	\$292.10
5211000007-14	APARATO TELEFONICO CELULAR	\$292.10
5211000007-15	APARATO TELEFONICO CELULAR	\$292.10
5211000007-16	APARATO TELEFONICO CELULAR	\$292.10
5211000007-5	APARATO TELEFONICO CELULAR	\$292.10
5211000007-6	APARATO TELEFONICO CELULAR	\$292.10
5211000007-7	APARATO TELEFONICO CELULAR	\$292.10
5211000007-8	APARATO TELEFONICO CELULAR	\$292.10
5211000007-9	APARATO TELEFONICO CELULAR	\$292.10
5211000007-10	APARATO TELEFONICO CELULAR	\$292.10
5211000007-17	APARATO TELEFONICO CELULAR	\$292.10
5211000007-18	APARATO TELEFONICO CELULAR	\$292.10
5211000007-19	APARATO TELEFONICO CELULAR	\$292.10
5211000007-20	APARATO TELEFONICO CELULAR	\$292.10
5211000007-1	APARATO TELEFONICO CELULAR	\$292.10
5211000007-2	APARATO TELEFONICO CELULAR	\$292.10
5211000007-3	APARATO TELEFONICO CELULAR	\$292.10
5211000007-4	APARATO TELEFONICO CELULAR	\$292.10
5211000004-1	CAMARA DE VIDEO	\$0.00
5211000005-1	CAMARA DE VIDEO DIGITAL	\$0.00
5211000006-1	CAMARA FOTOGRAFICA DIGITAL	\$0.00
5211000006-2	CAMARA FOTOGRAFICA DIGITAL	\$0.00
5291000003-1	APARATO DE BLUE-RAY	\$0.00



CONSEJO POTOSINO DE CIENCIA Y TECNOLOGIA (COPOCYT)
SAN LUIS POTOSI

Relación de Bienes que Componen su Patrimonio
Al 30/09/2022

Usr: 01
Rep: rptActivosConac2

Fecha y hora de Impresión: 05/oct./2022 04:35 p. m.

Código	Descripción del Bien	Valor en Libros
5291000004-2	BAFLE CON BOCINA	\$10,166.00
5291000004-1	BAFLE CON BOCINA	\$299.17
5291000006-1	BANCA 5 PLAZAS (VISITA)	\$21,334.05
5291000006-2	BANCA 5 PLAZAS (VISITA)	\$21,334.05
5291000007-4	BOCINA	\$2,636.67
5291000007-5	BOCINA	\$2,636.67
5291000007-3	BOCINA	\$0.00
5291000007-2	BOCINA	\$0.00
5291000007-1	BOCINA	\$0.00
5291000008-1	CAMARA FOTOGRAFICA DIGITAL	\$5,625.05
5291000009-1	CAMION VAGON DE LA CIENCIA	\$6,175.70
5291000002-1	CDV PLAYER	\$0.00
5211000002-1	DRONE FOTOGRAFICO	\$10,111.97
5151000007-4	EQUIPO DE COMPUTO	\$16,161.91
5151000007-5	EQUIPO DE COMPUTO	\$16,161.91
5151000013-1	EQUIPO DE EDICION DE AUDIO Y VIDEO PORTATIL	\$135,238.75
5291000010-1	EQUIPO DE MEDICION	\$4,146.74
5291000011-1	ESCULTURA	\$950,000.00
5291000012-1	ESPEJO 3D	\$0.00
5291000012-2	ESPEJO 3D	\$0.00
5291000013-1	GENERADOR DE CORRIENTE	\$0.00
5291000014-4	INSTRUMENTO DE LABORATORIO	\$7,878.80
5291000014-5	INSTRUMENTO DE LABORATORIO	\$7,878.80
5291000014-3	INSTRUMENTO DE LABORATORIO	\$4,146.74
5291000014-6	INSTRUMENTO DE LABORATORIO	\$7,878.80
5291000014-7	INSTRUMENTO DE LABORATORIO	\$7,878.80



CONSEJO POTOSINO DE CIENCIA Y TECNOLOGIA (COPOCYT) SAN LUIS POTOSI

Relación de Bienes que Componen su Patrimonio

Al 30/09/2022

Usu: 01

Rep: rptActivosConac2

Fecha y 05/oct./2022

hora de Impresión 04:35 p. m.

Código	Descripción del Bien	Valor en Libros
5291000014-8	INSTRUMENTO DE LABORATORIO	\$108,064.04
5291000014-9	INSTRUMENTO DE LABORATORIO	\$37,113.32
5291000014-10	INSTRUMENTO DE LABORATORIO	\$274,949.60
5291000014-11	INSTRUMENTO DE LABORATORIO	\$141,155.03
5291000014-1	INSTRUMENTO DE LABORATORIO	\$6,220.11
5291000014-2	INSTRUMENTO DE LABORATORIO	\$6,220.11
5291000015-4	INSTRUMENTO DE MEDICION	\$12,025.55
5291000015-2	INSTRUMENTO DE MEDICION	\$6,220.11
5291000015-3	INSTRUMENTO DE MEDICION	\$6,220.11
5291000015-5	INSTRUMENTO DE MEDICION	\$20,737.70
5291000015-6	INSTRUMENTO DE MEDICION	\$4,146.74
5291000015-7	INSTRUMENTO DE MEDICION	\$312,249.52
5291000015-1	INSTRUMENTO DE MEDICION	\$29,027.18
5291000016-1	INTERFAZ DE RED	\$5,918.83
5291000035-1	INVERSOR DE CORRIENTE	\$0.00
5291000017-1	JUEGO INFANTIL JUEGO INFLABLE CON MOTOR	\$0.00
5291000018-1	LENTE OCULAR	\$25,638.06
5291000019-1	MAMPARA O PORTA-ANUNCIOS	\$0.00
5111000019-23	MESA DE JUNTA O DE TRABAJO	\$75,489.73
5291000020-1	MEZCLADORA DE LINEA DE AUDIO	\$4,005.00
5291000022-1	MICROFONO	\$116.58
5291000021-1	MICROFONO INALAMBRICO	\$107.70
5291000021-2	MICROFONO INALAMBRICO	\$4,749.99
5291000023-1	MONITOR	\$1,564.50
5291000024-1	MUEBLE DE PISO	\$15,754.38
5291000024-2	MUEBLE DE PISO	\$6,564.32



CONSEJO POTOSINO DE CIENCIA Y TECNOLOGIA (COPOCYT)
SAN LUIS POTOSI

Relación de Bienes que Componen su Patrimonio
Al 30/09/2022

Usu: 01
Rep: rptActivosConac2

Fecha y hora de Impresión 05/oct./2022
04:35 p. m.

Código	Descripción del Bien	Valor en Libros
5291000024-3	MUEBLE DE PISO	\$6,564.32
5151000018-4	NO BREAK FUENTE DE PODER ININTERRUMPIDA	\$10,901.70
5151000018-5	NO BREAK FUENTE DE PODER ININTERRUMPIDA	\$10,901.70
5291000026-1	OBTURADOR	\$0.00
5291000027-3	PANTALLA	\$43,191.07
5291000027-1	PANTALLA	\$0.00
5291000027-2	PANTALLA	\$0.00
5291000027-4	PANTALLA	\$9,670.89
5291000027-5	PANTALLA	\$9,670.89
5291000036-1	PLANTA ELECTRICA	\$0.00
5291000029-1	PROYECTOR	\$83,175.12
5291000030-1	ROBOT EDUCATIVO	\$0.00
5151000021-1	SISTEMA DE VIDEOCONFERENCIA (VIEW STATION)	\$211,120.00
5151000022-1	SISTEMA INALAMBRICO PARA MICROFONOS	\$22,342.91
5291000032-1	SOPORTE PARA MONITOR	\$1,750.49
5291000033-2	TURBINA	\$0.00
5291000033-1	TURBINA	\$0.00
5291000033-3	TURBINA	\$0.00
5291000033-4	TURBINA	\$0.00
5151000026-1	UNIDAD EXTERNA DISCO DURO	\$1,975.01
5111000036-1	VENTILADOR DE TORRE	\$0.00
5291000034-4	VIDEOPROYECTOR PARA COMPUTADORA DATASHOW	\$9,103.53
5291000034-2	VIDEOPROYECTOR PARA COMPUTADORA DATASHOW	\$0.00
5291000034-5	VIDEOPROYECTOR PARA COMPUTADORA DATASHOW	\$0.00
5291000034-3	VIDEOPROYECTOR PARA COMPUTADORA DATASHOW	\$9,103.53
5291000034-1	VIDEOPROYECTOR PARA COMPUTADORA DATASHOW	\$0.00



CONSEJO POTOSINO DE CIENCIA Y TECNOLOGIA (COPOCYT)
SAN LUIS POTOSI

Relación de Bienes que Componen su Patrimonio
Al 30/09/2022

Usu 01
Rep rptActivosConac2

Fecha y hora de Impresión 05/oct./2022
04:35 p. m.

Código	Descripción del Bien	Valor en Libros
5411000002-1	AUTOMOVIL BORA	\$0.00
5411000005-1	CAJA SECA NISSAN	\$14,662.40
5411000006-1	CAMIONETA HIACE	\$194,880.00
5411000004-1	CAMIONETA NISSAN	\$72,000.00
5411000003-1	CAMIONETA TRAX	\$121,498.40
5641000002-1	ACONDICIONADOR DE AIRE	\$6,242.71
5641000002-2	ACONDICIONADOR DE AIRE	\$11,116.67
5641000002-3	ACONDICIONADOR DE AIRE	\$0.00
5641000001-1	AIRE ACONDICIONADO	\$4,963.32
5911000001-1	LICENCIA DE SOFTWARE	\$0.00
5911000001-2	LICENCIA DE SOFTWARE	\$0.00
5911000001-3	LICENCIA DE SOFTWARE	\$0.00
5911000001-4	LICENCIA DE SOFTWARE	\$0.00
5911000001-5	LICENCIA DE SOFTWARE	\$0.00
5911000001-6	LICENCIA DE SOFTWARE	\$0.00
5911000001-7	LICENCIA DE SOFTWARE	\$9,748.88
5911000001-8	LICENCIA DE SOFTWARE	\$9,748.87

Número Total de Bienes: 303

Total de Valor Libros: \$27,214,402.19

CONSEJO POTOSINO DE CIENCIA Y TECNOLOGIA
Relación cuentas bancarias productivas específicas
Al 30 de septiembre de 2022


Fondo, Programa, Convenio	Datos de la cuenta bancaria	
	Institución bancaria	Número de cuenta
FAIDISESLP	Banco del Bajío, S.A.	6452221

Relacion de Esquemas Bursatiles y de Coberturas Financieras
Del 1 de enero al 30 de septiembre de 2022
(Pesos)

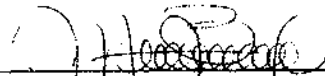
Ente Público: CONSEJO POTOSINO DE CIENCIA Y TECNOLOGIA

No aplica

"BAJO PROTESTA DE DECIR VERDAD DECLARAMOS QUE LOS ESTADOS FINANCIEROS Y SUS NOTAS, SON RAZONABLEMENTE CORRECTOS Y SON RESPONSABILIDAD DEL EMISOR".



DRA. ROSALBA MEDINA RIVERA
DIRECTORA GENERAL



C.P. LINDA VICTORIA MENDOZA BERNAL
DIRECTOR DE ADMINISTRACIÓN Y FINANZAS

CONSEJO POTOSINO DE CIENCIA Y TECNOLOGIA (COPECYT) (a)
Estado de Situación Financiera Detallado - LDF
Al 31 de diciembre de 2021 y al 30 de Septiembre de 2022 (b)
(PESOS)

Concepto (c)	2022 (d)	31 de diciembre de 2021 (e)	Concepto (c)	2022 (d)	31 de diciembre de 2021 (e)
ACTIVO			PASIVO		
Activo Circulante			Activo Circulante		
a. Efectivo y Equivalentes (a=a1+a2+a3+a4+a5+a6+a7)	41,759,785	22,459,711	a. Cuentas por Pagar a Corto Plazo (a=a1+a2+a3+a4+a5+a6+a7+a8+a9)	313,642	775,948
a1) Efectivo	0	0	a1) Servicios Personales por Pagar a Corto Plazo	8,620	188,705
a2) Bancos/Tesorería	556,215	2,304,623	a2) Proveedores por Pagar a Corto Plazo	97,721	107,738
a3) Bancos/Depositos y Otros	0	0	a3) Contratas por Obras Públicas por Pagar a Corto Plazo	140,100	0
a4) Inversiones Temporales (Hasta 3 meses)	41,203,570	20,155,088	a4) Participaciones y Aportaciones por Pagar a Corto Plazo	0	0
a5) Fondos con Afectación Específica	0	0	a5) Transferencias Otorgadas por Pagar a Corto Plazo	0	0
a6) Depósitos de Fondos de Terceros en Garantía y/o Administración	0	0	a6) Intereses, Comisiones y Otros Gastos de la Deuda Pública por Pagar a Corto Plazo	0	0
a7) Otros Efectivos y Equivalentes	0	0	a7) Retenciones y Contribuciones por Pagar a Corto Plazo	66,701	479,505
b. Derechos a Recibir Efectivo o Equivalentes (b=b1+b2+b3+b4+b5+b6+b7)	4,885	209	a8) Devoluciones de la Ley de Ingresos por Pagar a Corto Plazo	0	0
b1) Inversiones Financieras de Corto Plazo	0	0	a9) Otras Cuentas por Pagar a Corto Plazo	500	0
b2) Cuentas por Cobrar a Corto Plazo	0	0	b. Documentos por Pagar a Corto Plazo (b=b1+b2+b3)	0	0
b3) Deudores Diversos por Cobrar a Corto Plazo	4,885	209	b1) Documentos Comerciales por Pagar a Corto Plazo	0	0
b4) Ingresos por Recuperar a Corto Plazo	0	0	b2) Documentos con Contratas por Obras Públicas por Pagar a Corto Plazo	0	0
b5) Cuentas por Recibir de la Tesorería a Corto Plazo	0	0	b3) Otros Documentos por Pagar a Corto Plazo	0	0
b6) Préstamos Otorgados a Corto Plazo	0	0	c. Porción a Corto Plazo de la Deuda Pública (c=c1+c2)	0	0
b7) Otros Derechos a Recibir Efectivo o Equivalentes a Corto Plazo	0	0	c1) Porción a Corto Plazo de la Deuda Pública	0	0
c. Derechos a Recibir Bienes o Servicios (c=c1+c2+c3+c4+c5)	0	0	c2) Porción a Corto Plazo de Arrendamiento Financiero	0	0
c1) Anticipo a Proveedores por Adquisición de Bienes y Prestación de Servicios a Corto Plazo	0	0	d. Títulos y Valores a Corto Plazo	0	0
c2) Anticipo a Proveedores por Adquisición de Bienes Inmuebles y Muebles a Corto Plazo	0	0	e. Pasivos Diferidos a Corto Plazo (e=e1+e2+e3)	0	0
c3) Anticipo a Proveedores por Adquisición de Bienes Intangibles a Corto Plazo	0	0	e1) Ingresos Cobrados por Adelantado a Corto Plazo	0	0
c4) Anticipo a Proveedores por Obras Públicas a Corto Plazo	0	0	e2) Intereses Cobrados por Adelantado a Corto Plazo	0	0
c5) Otros Derechos a Recibir Bienes o Servicios a Corto Plazo	0	0	e3) Otros Pasivos Diferidos a Corto Plazo	0	0
d. Inventarios (d=d1+d2+d3+d4+d5)	0	0	f. Fondos y Bienes de Terceros en Garantía y/o Administración a Corto Plazo (f=f1+f2+f3+f4+f5+f6)	0	0
d1) Inventario de Mercancías para Venta	0	0	f1) Fondos en Garantía a Corto Plazo	0	0
d2) Inventario de Mercancías Terminadas	0	0	f2) Fondos en Administración a Corto Plazo	0	0
d3) Inventario de Materiales y Suministros para Producción	0	0	f3) Fondos Contingentes a Corto Plazo	0	0
d4) Inventario de Materias Primas, Materiales y Suministros para Producción	0	0	f4) Fondos de Fideicomisos, Mandatos y Contratos Análogos a Corto Plazo	0	0
d5) Bienes en Tránsito	0	0	f5) Otros Fondos de Terceros en Garantía y/o Administración a Corto Plazo	0	0
e. Almacenes	0	0	f6) Valores y Bienes en Garantía a Corto Plazo	0	0
f. Estimación por Pérdida o Deterioro de Activos Circulantes (f=f1+f2)	0	0	g. Provisiones a Corto Plazo (g=g1+g2+g3)	0	0
f1) Estimaciones para Cuantías Incobrables por Derechos a Recibir Efectivo o Equivalentes	0	0	g1) Provisión para Demandas y Juicios a Corto Plazo	0	0
f2) Estimación por Deterioro de Inventarios	0	0	g2) Provisión para Contingencias a Corto Plazo	0	0
g. Otros Activos Circulantes (g=g1+g2+g3+g4)	11,108	11,108	g3) Otras Provisiones a Corto Plazo	0	0
g1) Valores en Garantía	11,108	11,108	h. Otros Pasivos a Corto Plazo (h=h1+h2+h3)	0	0
g2) Bienes en Garantía (excluye depósitos de fondos)	0	0	h1) Ingresos por Clasificar	0	0
g3) Bienes Derivados de Embargos, Decomisos, Aseguramientos y Dación en Pago	0	0	h2) Recaudación por Participar	0	0
g4) Adquisición con Fondos de Terceros	0	0	h3) Otros Pasivos Circulantes	0	0
IA. Total de Activos Circulantes (IA = a + b + c + d + e + f + g)	41,775,876	22,471,028	IIA. Total de Pasivos Circulantes (IIA = a + b + c + d + e + f + g + h)	313,642	775,948
Activo No Circulante			Pasivo No Circulante		
a. Inversiones Financieras a Largo Plazo	0	0	a. Cuentas por Pagar a Largo Plazo	0	0
b. Derechos a Recibir Efectivo o Equivalentes a Largo Plazo	0	0	b. Documentos por Pagar a Largo Plazo	0	0
c. Bienes Inmuebles, Infraestructura y Construcciones en Proceso	26,485,272	17,235,025	c. Deuda Pública a Largo Plazo	0	0
d. Bienes Muebles	4,109,039	5,978,890	d. Pasivos Diferidos a Largo Plazo	0	0
e. Activos Intangibles	62,015	183,656	e. Fondos y Bienes de Terceros en Garantía y/o en Administración a Largo Plazo	0	0
f. Depreciación, Deterioro y Amortización Acumulada de Bienes	-6,337,458	-6,500,438	f. Provisiones a Largo Plazo	0	0
g. Activos Diferidos	54,183,393	49,750,188	IIIB. Total de Pasivos No Circulantes (IIIB = a + b + c + d + e + f)	0	0
h. Estimación por Pérdida o Deterioro de Activos No Circulantes	0	0	II. Total del Pasivo (II = IA + IIIB)	313,642	775,948
i. Otros Activos no Circulantes	2,831,948	0	HACIENDA PÚBLICA/PATRIMONIO		
IB. Total de Activos No Circulantes (IB = a + b + c + d + e + f + g + h + i)	81,334,208	66,647,323	IIIA. Hacienda Pública/Patrimonio Contribuido (IIIA = a + b + c)	8,486,820	7,482,666
I. Total del Activo (I = IA + IB)	123,110,085	89,118,350	a) Aportaciones	4,788,666	4,788,666
			b) Donaciones de Capital	3,698,154	2,694,000
			c) Actualización de la Hacienda Pública/Patrimonio	0	0
			IIIB. Hacienda Pública/Patrimonio Generado (IIIB = a + b + c + d + e)	114,309,624	80,859,736
			a) Resultados del Ejercicio (Ahorro/ Desahorro)	23,680,022	15,530,089
			b) Resultados de Ejercicios Anteriores	74,718,916	59,188,827
			c) Revalúos	9,381,874	131,627
			d) Reservas	-209,234	-209,234
			e) Rectificaciones de Resultados de Ejercicios Anteriores	6,738,046	6,218,427
			IIIC. Exceso o Insuficiencia en la Actualización de la Hacienda Pública/Patrimonio (IIIC = a + b)	0	0
			a) Resultado por Posición Monetaria	0	0

CONSEJO QUETZALTECO DE CIENCIA Y TECNOLOGÍA (COPOCYT) (a)
 Estado de Situación Financiera Detallado - LDF
 Al 31 de diciembre de 2021 y al 30 de Septiembre de 2022 (b)
 (PESOS)

			b. Resultado por Tenencia de Activos no Monetarios	0	0
			III. Total Hacienda Pública/Patrimonio (III = IIIA + IIIB + IIIC)	122,796,444	88,342,402
			IV. Total del Pasivo y Hacienda Pública/Patrimonio (IV = II + III)	123,110,085	89,118,350


 DRA. ROSALBA MEDINA RIVERA
 DIRECTORA GENERAL



 C.P. LINDA VICTORIA MENDOZA BERNAL
 DIR. DE ADMINISTRACIÓN Y FINANZAS


CONSEJO POTOSINO DE CIENCIA Y TECNOLOGIA (COPOCYT) (a)							
Informe Analítico de la Deuda Pública y Otros Pasivos - LDF							
Del 1 de Enero al 30 de Septiembre de 2022 (b)							
(PESOS)							
Denominación de la Deuda Pública y Otros Pasivos	Saldo al 31 de diciembre de 2021 (d)	Disposiciones del Periodo	Amortizaciones del Periodo	Revaluaciones, Reclassificaciones y Otros Ajustes	Saldo Final del Periodo (h)	Pago de Intereses del Periodo	Pago de Comisiones y demás costos asociados durante el Periodo
(c)	(d)	(e)	(f)	(g)	h=d+e-f+g	(i)	(j)
1. Deuda Pública (1=A+B)	0	0	0	0	0	0	0
A. Corto Plazo (A=a1+a2+a3)	0	0	0	0	0	0	0
a1) Instituciones de Crédito	0	0	0	0	0	0	0
a2) Títulos y Valores	0	0	0	0	0	0	0
a3) Arrendamientos Financieros	0	0	0	0	0	0	0
B. Largo Plazo (B=b1+b2+b3)	0	0	0	0	0	0	0
b1) Instituciones de Crédito	0	0	0	0	0	0	0
b2) Títulos y Valores	0	0	0	0	0	0	0
b3) Arrendamientos Financieros	0	0	0	0	0	0	0
2. Otros Pasivos	775,948				313,642		
3. Total de la Deuda Pública y Otros Pasivos	775,948	0	0	0	313,642	0	0
4. Deuda Contingente 1 (Informativo)	0	0	0	0	0	0	0
A. Deuda Contingente 1					0		
B. Deuda Contingente 2					0		
C. Deuda Contingente XX					0		
5. Valor de Instrumentos Bono Cupón Cero 2 (Informativo)	0	0	0	0	0	0	0
A. Instrumento Bono Cupón Cero 1					0		
B. Instrumento Bono Cupón Cero 2					0		
C. Instrumento Bono Cupón Cero XX					0		

1. Se refiere a cualquier financiamiento sin fuente o garantía de pago definida, que sea asumida de manera solidaria o subsidiaria por las Entidades Federativas con sus Municipios, organismos descentralizados y empresas de participación estatal mayoritaria y federaciones locales o municipales, y por los Municipios con sus respectivos organismos descentralizados y empresas de participación municipal mayoritaria.

2. Se refiere al valor del Bono Cupón Cero que respalda el pago de los créditos asociados al mismo (Activo).

Obligaciones a Corto Plazo (k)	Monto Contratado (l)	Plazo Pactado (m)	Tasa de Interés (n)	Comisiones y Costos Relacionados (o)	Tasa Efectiva (p)
6. Obligaciones a Corto Plazo (Informativo)	0	0	0	0	0
A. Crédito 1					
B. Crédito 2					
C. Crédito XX					


DRA. ROSALBA MEDINA RIVERA
DIRECTORA GENERAL


C.P. LINDA VICTORIA MENDOZA BERNAL
DIR. DE ADMINISTRACIÓN Y FINANZAS

CONSEJO POTOSINO DE CIENCIA Y TECNOLOGIA (COPOCYT) (a)

Informe Analítico de Obligaciones Diferentes de Financiamiento - LDF

Del 1 de Enero al 30 de Septiembre de 2022 (b)

(PESOS)

Denominación de las Obligaciones Diferentes de Financiamiento (c)	Fecha del Contrato (d)	Fecha de inicio de operación del proyecto (e)	Fecha de vencimiento (f)	Monto de la inversión pactada (g)	Plazo pactado (h)	Monto promedio mensual del pago de la contraprestación (i)	Monto promedio mensual del pago de la contraprestación correspondiente al pago de inversión (j)	Monto pagado de la inversión al XX de XXXX de 20XX (k)	Monto pagado de la inversión actualizado al XX de XXXX de 20XX (l)	Saldo pendiente por pagar de la inversión al XX de XXXX de 20XX (m = g - l)
A. Asociaciones Público Privadas (APP's) (A=a+b+c+d)	0	0	0	0	0	0	0	0	0	0
a) APP 1										
b) APP 2										
c) APP 3										
d) APP XX										
B. Otros Instrumentos (B=a+b+c+d)	0	0	0	0	0	0	0	0	0	0
a) Otro Instrumento 1										
b) Otro Instrumento 2										
c) Otro Instrumento 3										
d) Otro Instrumento XX										
C. Total de Obligaciones Diferentes de Financiamiento (C=A+B)	0	0	0	0	0	0	0	0	0	0



ORA. ROSALBA MEDINA RIVERA
DIRECTORA GENERAL



C.P. LINDA VICTORIA MENDOZA BERNAL
DIR. DE ADMINISTRACIÓN Y FINANZAS

CONSEJO POTOSINO DE CIENCIA Y TECNOLOGÍA (COPOCYT) (a)

Balance Presupuestario - LDF

Del 1 de Enero al 30 de Septiembre de 2022 (b)

(PESOS)

Concepto (c)	Estimado/ Aprobado (d)	Devengado	Recaudado/ Pagado
A. Ingresos Totales (A = A1+A2+A3)	0	1,180,021	1,180,021
A1. Ingresos de Libre Disposición	0	1,180,021	1,180,021
A2. Transferencias Federales Etiquetadas	0	0	0
A3. Financiamiento Neto	0	0	0
B. Egresos Presupuestarios¹ (B = B1+B2)	10,015,054	8,685,688	8,430,376
B1. Gasto No Etiquetado (sin incluir Amortización de la Deuda Pública)	0	3,162,286	3,022,186
B2. Gasto Etiquetado (sin incluir Amortización de la Deuda Pública)	10,015,054	5,523,402	5,408,190
C. Remanentes del Ejercicio Anterior (C = C1 + C2)	0	3,139,867	2,999,767
C1. Remanentes de ingresos de Libre Disposición aplicados en el periodo	0	3,139,867	2,999,767
C2. Remanentes de Transferencias Federales Etiquetadas aplicados en el periodo	0	0	0
I. Balance Presupuestario (I = A - B + C)	-10,015,054	-4,365,799	-4,250,587
II. Balance Presupuestario sin Financiamiento Neto (II = I - A3)	-10,015,054	-4,365,799	-4,250,587
III. Balance Presupuestario sin Financiamiento Neto y sin Remanentes del Ejercicio Anterior (III= II - C)	-10,015,054	-7,505,666	-7,250,354

Concepto	Aprobado	Devengado	Pagado
E. Intereses, Comisiones y Gastos de la Deuda (E = E1+E2)	0	0	0
E1. Intereses, Comisiones y Gastos de la Deuda con Gasto No Etiquetado	0	0	0
E2. Intereses, Comisiones y Gastos de la Deuda con Gasto Etiquetado	0	0	0
IV. Balance Primario (IV = III - E)	-10,015,054	-7,505,666	-7,250,354

Concepto	Estimado/ Aprobado	Devengado	Recaudado/ Pagado
F. Financiamiento (F = F1 + F2)	0	0	0
F1. Financiamiento con Fuente de Pago de Ingresos de Libre Disposición	0	0	0
F2. Financiamiento con Fuente de Pago de Transferencias Federales Etiquetadas	0	0	0
G. Amortización de la Deuda (G = G1 + G2)	0	0	0
G1. Amortización de la Deuda Pública con Gasto No Etiquetado	0	0	0
G2. Amortización de la Deuda Pública con Gasto Etiquetado	0	0	0
A3. Financiamiento Neto (A3 = F - G)	0	0	0

Concepto	Estimado/ Aprobado	Devengado	Recaudado/ Pagado
A1. Ingresos de Libre Disposición	0	1,180,021	1,180,021
A3.1 Financiamiento Neto con Fuente de Pago de Ingresos de Libre Disposición (A3.1 = F1 - G1)	0	0	0
F1. Financiamiento con Fuente de Pago de Ingresos de Libre Disposición	0	0	0
G1. Amortización de la Deuda Pública con Gasto No Etiquetado	0	0	0
B1. Gasto No Etiquetado (sin incluir Amortización de la Deuda Pública)	0	3,162,286	3,022,186
C1. Remanentes de Ingresos de Libre Disposición aplicados en el periodo	0	3,139,867	2,999,767
V. Balance Presupuestario de Recursos Disponibles (V = A1 + A3.1 - B1 + C1)	0	1,157,603	1,157,603
VI. Balance Presupuestario de Recursos Disponibles sin Financiamiento Neto (VI = V - A3.1)	0	1,157,603	1,157,603


CONSEJO POTOSINO DE CIENCIA Y TECNOLOGIA (COPOCYT) (a)
Balance Presupuestario - LDF
Del 1 de Enero al 30 de Septiembre de 2022 (b)
(PESOS)

Concepto (c)	Estimado/ Aprobado (d)	Devengado	Recaudado/ Pagado

Concepto	Estimado/ Aprobado	Devengado	Recaudado/ Pagado
A2. Transferencias Federales Etiquetadas	0	0	0
A3.2 Financiamiento Neto con Fuente de Pago de Transferencias Federales Etiquetadas (A3.2 = F2 - G2)	0	0	0
F2. Financiamiento con Fuente de Pago de Transferencias Federales Etiquetadas	0	0	0
G2. Amortización de la Deuda Pública con Gasto Etiquetado	0	0	0
B2. Gasto Etiquetado (sin incluir Amortización de la Deuda Pública)	10,015,054	5,523,402	5,408,190
C2. Remanentes de Transferencias Federales Etiquetadas aplicados en el periodo	0	0	0
VII. Balance Presupuestario de Recursos Etiquetados (VII = A2 + A3.2 - B2 + C2)	-10,015,054	-5,523,402	-5,408,190
VIII. Balance Presupuestario de Recursos Etiquetados sin Financiamiento Neto (VIII = VII - A3.2)	-10,015,054	-5,523,402	-5,408,190



DRA. ROSALBA MEDINA RIVERA
DIRECTORA GENERAL



C.P. LINDA VICTORIA MENDOZA BERNAL
DIR. DE ADMINISTRACIÓN Y FINANZAS

CONSEJO POTOSINO DE CIENCIA Y TECNOLOGIA (COPOCYT) (a)

Estado Analítico de Ingresos Detallado - LDF

Del 1 de Enero al 30 de Septiembre de 2022 (b)

(PESOS)

Concepto (c)	Ingreso					Diferencia (e)
	Estimado (d)	Ampliaciones/ (Reducciones)	Modificado	Devengado	Recaudado	
Ingresos de Libre Disposición						
A. Impuestos			0			0
B. Cuotas y Aportaciones de Seguridad Social			0			0
C. Contribuciones de Mejoras			0			0
D. Derechos			0			0
E. Productos			0			0
F. Aprovechamientos			0			0
G. Ingresos por Ventas de Bienes y Prestación	0	0	0	1,180,021	1,180,021	1,180,021
H. Participaciones (H=h1+h2+h3+h4+h5+h6+h7+h8+h9+h10+h11)	0	0	0	0	0	0
h1) Fondo General de Participaciones			0			0
h2) Fondo de Fomento Municipal			0			0
h3) Fondo de Fiscalización y Recaudación			0			0
h4) Fondo de Compensación			0			0
h5) Fondo de Extracción de Hidrocarburos			0			0
h6) Impuesto Especial Sobre Producción y Servicios			0			0
h7) 0.136% de la Recaudación Federal Participable			0			0
h8) 3.17% Sobre Extracción de Petróleo			0			0
h9) Gasolinas y Diésel			0			0
h10) Fondo del Impuesto Sobre la Renta			0			0
h11) Fondo de Estabilización de los Ingresos de las Entidades Federativas			0			0
I. Incentivos Derivados de la Colaboración Fiscal (I=i1+i2+i3+i4+i5)	0	0	0	0	0	0
i1) Tenencia o Uso de Vehículos			0			0
i2) Fondo de Compensación ISAN			0			0
i3) Impuesto Sobre Automóviles Nuevos			0			0
i4) Fondo de Compensación de Repecos-Intermedios			0			0
i5) Otros Incentivos Económicos			0			0
J. Transferencias y Asignaciones			0			0
K. Convenios	0	0	0	0	0	0
k1) Otros Convenios y Subsidios			0			0
L. Otros Ingresos de Libre Disposición (L=l1+l2)	0	0	0	0	0	0
l1) Participaciones en Ingresos Locales			0			0
l2) Otros Ingresos de Libre Disposición			0			0
I. Total de Ingresos de Libre Disposición (I=A+B+C+D+E+F+G+H+I+J+K+L)	0	0	0	1,180,021	1,180,021	1,180,021
Ingresos Excedentes de Ingresos de Libre Disposición						
Transferencias Federales Etiquetadas						
A. Aportaciones (A=a1+a2+a3+a4+a5+a6+a7)	0	0	0	0	0	0
a1) Fondo de Aportaciones para la Nómina Educativa y Gasto Operativo			0			0
a2) Fondo de Aportaciones para los Servicios de Salud			0			0
a3) Fondo de Aportaciones para la Infraestructura Social			0			0
a4) Fondo de Aportaciones para el Fortalecimiento de los Municipios y de las Demarcaciones Territoriales del Distrito Federal			0			0
a5) Fondo de Aportaciones Múltiples			0			0
a6) Fondo de Aportaciones para la Educación Tecnológica y de Adultos			0			0
a7) Fondo de Aportaciones para la Seguridad Pública de los Estados y del Distrito Federal			0			0
a8) Fondo de Aportaciones para el Fortalecimiento de las Entidades Federativas			0			0
B. Convenios (B=b1+b2+b3+b4)	0	0	0	0	0	0

CONSEJO POTOSINO DE CIENCIA Y TECNOLOGIA (COPOCYT) (a)

Estado Analítico de Ingresos Detallado - LDF

Del 1 de Enero al 30 de Septiembre de 2022 (b)

(PESOS)

Concepto (c)	Ingreso					Diferencia (e)
	Estimado (d)	Ampliaciones/ (Reducciones)	Modificado	Devengado	Recaudado	
b1) Convenios de Protección Social en Salud			0			0
b2) Convenios de Descentralización			0			0
b3) Convenios de Reasignación			0			0
b4) Otros Convenios y Subsidios			0			0
C. Fondos Distintos de Aportaciones (C=c1+c2)	0	0	0	0	0	0
c1) Fondo para Entidades Federativas y Municipios Productores de Hidrocarburos			0			0
c2) Fondo Minero			0			0
D. Transferencias, Asignaciones, Subsidios y Subvenciones, y Pensiones y Jubilaciones			0			0
E. Otras Transferencias Federales Etiquetadas			0			0
II. Total de Transferencias Federales Etiquetadas (II = A + B + C + D + E)	0	0	0	0	0	0
III. Ingresos Derivados de Financiamientos (III = A)	0	0	0	0	0	0
A. Ingresos Derivados de Financiamientos			0			0
IV. Total de Ingresos (IV = I + II + III)	0	0	0	1,180,021	1,180,021	1,180,021
Datos Informativos						
1. Ingresos Derivados de Financiamientos con Fuente de Pago de Ingresos de Libre Disposición			0			0
2. Ingresos Derivados de Financiamientos con Fuente de Pago de Transferencias Federales Etiquetadas			0			0
3. Ingresos Derivados de Financiamientos (3 = 1 + 2)	0	0	0	0	0	0


DRA. ROSALBA MEDINA RIVERA
DIRECTORA GENERAL


C.P. LINDA VICTORIA MENDOZA BERNAL
DIR. DE ADMINISTRACIÓN Y FINANZAS

CONSEJO POTOSINO DE CIENCIA Y TECNOLOGIA (COPOCYT) (a)
Estado Analítico del Ejercicio del Presupuesto de Egresos Detallado - LDF
Clasificación por Objeto del Gasto (Capítulo y Concepto)
Del 1 de Enero al 30 de Septiembre de 2022 (b)
(PESOS)

Concepto (c)	Egresos					Subejercicio (e)
	Aprobado (d)	Amplicaciones/ (Reducciones)	Modificado	Devengado	Pagado	
J. Gasto No Etiquetado (J=A+B+C+D+E+F+G+H+I)	0	6,277,093	6,277,093	3,162,286	3,022,188	3,114,807
A. Servicios Personales (A=a1+a2+a3+a4+a5+a6+a7)	0	0	0	0	0	0
a1) Remuneraciones al Personal de Carácter Permanente			0	0	0	0
a2) Remuneraciones al Personal de Carácter Transitorio			0	0	0	0
a3) Remuneraciones Adicionales y Especiales			0	0	0	0
a4) Seguridad Social			0	0	0	0
a5) Otras Prestaciones Sociales y Económicas			0	0	0	0
a6) Previsiones			0	0	0	0
a7) Pago de Estímulos a Servidores Públicos			0	0	0	0
B. Materiales y Suministros (B=b1+b2+b3+b4+b5+b6+b7+b8+b9)	0	600	600	600	600	0
b1) Materiales de Administración, Emisión de Documentos y Artículos Oficiales			0	0	0	0
b2) Alimentos y Utensilios			0	0	0	0
b3) Materias Primas y Materiales de Producción y Comercialización			0	0	0	0
b4) Materiales y Artículos de Construcción y de Reparación			0	0	0	0
b5) Productos Químicos, Farmacéuticos y de Laboratorio			0	0	0	0
b6) Combustibles, Lubricantes y Aditivos	0	600	600	600	600	0
b7) Vestuario, Blancos, Prendas de Protección y Artículos Deportivos			0	0	0	0
b8) Materiales y Suministros Para Seguridad			0	0	0	0
b9) Herramientas, Refacciones y Accesorios Menores			0	0	0	0
C. Servicios Generales (C=c1+c2+c3+c4+c5+c6+c7+c8+c9)	0	174,114	174,114	153,481	153,481	20,633
c1) Servicios Básicos			0	0	0	0
c2) Servicios de Arrendamiento			0	0	0	0
c3) Servicios Profesionales, Científicos, Técnicos y Otros Servicios	0	85,527	85,527	84,181	84,181	1,346
c4) Servicios Financieros, Bancarios y Comerciales	0	88,587	88,587	69,300	69,300	19,287
c5) Servicios de Instalación, Reparación, Mantenimiento y Conservación			0	0	0	0
c6) Servicios de Comunicación Social y Publicidad			0	0	0	0
c7) Servicios de Traslado y Viáticos			0	0	0	0
c8) Servicios Oficiales			0	0	0	0
c9) Otros Servicios Generales			0	0	0	0
D. Transferencias, Asignaciones, Subsidios y Otras Ayudas (D=d1+d2+d3+d4+d5+d6+d7+d8+d9)	0	0	0	0	0	0
d1) Transferencias Internas y Asignaciones al Sector Público			0	0	0	0
d2) Transferencias al Resto del Sector Público			0	0	0	0
d3) Subsidios y Subvenciones			0	0	0	0
d4) Ayudas Sociales			0	0	0	0
d5) Pensiones y Jubilaciones			0	0	0	0
d6) Transferencias a Fideicomisos, Mandatos y Otros Análogos			0	0	0	0
d7) Transferencias a la Seguridad Social			0	0	0	0
d8) Donativos			0	0	0	0
d9) Transferencias al Exterior			0	0	0	0
E. Bienes Muebles, Inmuebles e Intangibles	0	0	0	0	0	0
e1) Mobiliario y Equipo de Administración			0	0	0	0
e2) Mobiliario y Equipo Educativo y Recreativo			0	0	0	0
e3) Equipo e Instrumental Médico y de Laboratorio			0	0	0	0
e4) Vehículos y Equipo de Transporte			0	0	0	0
e5) Equipo de Defensa y Seguridad			0	0	0	0
e6) Maquinaria, Otros Equipos y Herramientas			0	0	0	0
e7) Activos Biológicos			0	0	0	0
e8) Bienes Inmuebles			0	0	0	0
e9) Activos Intangibles			0	0	0	0
F. Inversión Pública (F=f1+f2+f3)	0	6,102,379	6,102,379	3,008,205	2,868,105	3,094,174
f1) Obra Pública en Bienes de Dominio Público			0	0	0	0
f2) Obra Pública en Bienes Propios			0	0	0	0
f3) Proyectos Productivos y Acciones de Fomento	0	6,102,379	6,102,379	3,008,205	2,868,105	3,094,174
G. Inversiones Financieras y Otras Provisiones	0	0	0	0	0	0
g1) Inversiones Para el Fomento de Actividades Productivas			0	0	0	0
g2) Acciones y Participaciones de Capital			0	0	0	0
g3) Compra de Títulos y Valores			0	0	0	0
g4) Concesión de Préstamos			0	0	0	0
g5) Inversiones en Fideicomisos, Mandatos y Otros Análogos			0	0	0	0
Fideicomiso de Desastres Naturales (Informativo)			0	0	0	0
g6) Otras Inversiones Financieras			0	0	0	0
g7) Provisiones para Contingencias y Otras Erogaciones Especiales			0	0	0	0
H. Participaciones y Aportaciones (H=h1+h2+h3)	0	0	0	0	0	0
h1) Participaciones			0	0	0	0
h2) Aportaciones			0	0	0	0
h3) Convenios			0	0	0	0
I. Deuda Pública (I=i1+i2+i3+i4+i5+i6+i7)	0	0	0	0	0	0
i1) Amortización de la Deuda Pública			0	0	0	0
i2) Intereses de la Deuda Pública			0	0	0	0
i3) Comisiones de la Deuda Pública			0	0	0	0
i4) Gastos de la Deuda Pública			0	0	0	0
i5) Costo por Coberturas			0	0	0	0
i6) Apoyos Financieros			0	0	0	0
i7) Adeudos de Ejercicios Fiscales Anteriores (ADEFAS)			0	0	0	0


CONSEJO POTOSINO DE CIENCIA Y TECNOLOGIA (COPOCYT) (a)
Estado Analítico del Ejercicio del Presupuesto de Egresos Detallado - LDF
Clasificación por Objeto del Gasto (Capítulo y Concepto)
Del 1 de Enero al 30 de Septiembre de 2022 (b)
(PESOS)

Concepto (c)	Egresos					Subejercicio (e)
	Aprobado (d)	Ampliaciones/ (Reducciones)	Modificado	Devengado	Pagado	
II. Gasto Etiquetado (II=A+B+C+D+E+F+G+H+I)	10,016,064	1,449,083	11,464,137	6,523,402	5,408,190	5,949,735
A. Servicios Personales (A=a1+a2+a3+a4+a5+a6+a7)	7,364,700	0	7,364,700	3,513,384	3,504,764	3,651,316
a1) Remuneraciones al Personal de Carácter Permanente	5,723,246	0	5,723,246	3,028,902	3,028,902	2,694,344
a2) Remuneraciones al Personal de Carácter Transitorio	27,000	0	27,000	0	0	27,000
a3) Remuneraciones Adicionales y Especiales	837,754	0	837,754	117,088	117,088	720,666
a4) Seguridad Social	277,349	0	277,349	180,034	171,414	97,315
a5) Otras Prestaciones Sociales y Económicas	499,351	0	499,351	187,360	187,360	311,991
a6) Previsiones			0			0
a7) Pago de Estímulos a Servidores Públicos			0			0
B. Materiales y Suministros (B=b1+b2+b3+b4+b5+b6+b7+b8+b9)	108,500	44,883	153,383	128,815	94,471	24,568
b1) Materiales de Administración, Emisión de Documentos y Art	54,500	30,686	85,186	72,566	48,222	12,620
b2) Alimentos y Utensilios	24,000	12,302	36,302	24,354	24,354	11,948
b3) Materias Primas y Materiales de Producción y Comercialización			0			0
b4) Materiales y Artículos de Construcción y de Reparación			0			0
b5) Productos Químicos, Farmacéuticos y de Laboratorio			0			0
b6) Combustibles, Lubricantes y Aditivos	30,000	1,895	31,895	31,895	21,895	0
b7) Vestuario, Blancos, Prendas de Protección y Artículos Deportivos			0			0
b8) Materiales y Suministros Para Seguridad			0			0
b9) Herramientas, Refacciones y Accesorios Menores			0			0
C. Servicios Generales (C=c1+c2+c3+c4+c5+c6+c7+c8+c9)	2,541,854	-20,800	2,521,054	456,203	383,955	2,064,851
c1) Servicios Básicos	229,200	0	229,200	67,757	67,757	161,443
c2) Servicios de Arrendamiento	20,400	7,830	28,230	12,934	9,106	15,296
c3) Servicios Profesionales, Científicos, Técnicos y Otros Serv	1,668,640	-56,302	1,612,338	21,839	21,839	1,590,499
c4) Servicios Financieros, Bancarios y Comerciales	79,809	0	79,809	5,843	5,843	73,966
c5) Servicios de Instalación, Reparación, Mantenimiento y Cons	262,659	0	262,659	152,570	108,463	110,089
c6) Servicios de Comunicación Social y Publicidad	0	20,000	20,000	20,000	20,000	0
c7) Servicios de Traslado y Viáticos	72,000	-406	71,594	37,850	22,408	33,744
c8) Servicios Oficiales	30,000	0	30,000	30,000	30,000	0
c9) Otros Servicios Generales	179,146	8,078	187,224	107,410	98,539	79,814
D. Transferencias, Asignaciones, Subsidios y Otras Ayudas (D=d1+d2+d3+d4+d5+d6+d7+d8+d9)	0	0	0	0	0	0
d1) Transferencias Internas y Asignaciones al Sector Público			0			0
d2) Transferencias al Resto del Sector Público			0			0
d3) Subsidios y Subvenciones			0			0
d4) Ayudas Sociales			0			0
d5) Pensiones y Jubilaciones			0			0
d6) Transferencias a Fideicomisos, Mandatos y Otros Análogos			0			0
d7) Transferencias a la Seguridad Social			0			0
d8) Donativos			0			0
d9) Transferencias al Exterior			0			0
E. Bienes Muebles, Inmuebles e Intangibles (E=e1+e2+e3+e4+e5+e6+e7+e8+e9)	0	0	0	0	0	0
e1) Mobiliario y Equipo de Administración			0			0
e2) Mobiliario y Equipo Educativo y Recreativo			0			0
e3) Equipo e Instrumental Médico y de Laboratorio			0			0
e4) Vehículos y Equipo de Transporte			0			0
e5) Equipo de Defensa y Seguridad			0			0
e6) Maquinaria, Otros Equipos y Herramientas			0			0
e7) Activos Biológicos			0			0
e8) Bienes Inmuebles			0			0
e9) Activos Intangibles			0			0
F. Inversión Pública (F=f1+f2+f3)	0	1,425,000	1,425,000	1,425,000	1,425,000	0
f1) Obra Pública en Bienes de Dominio Público			0			0
f2) Obra Pública en Bienes Propios			0			0
f3) Proyectos Productivos y Acciones de Fomento	0	1,425,000	1,425,000	1,425,000	1,425,000	0
G. Inversiones Financieras y Otras Provisiones (G=g1+g2+g3+g4+g5+g6+g7)	0	0	0	0	0	0
g1) Inversiones Para el Fomento de Actividades Productivas			0			0
g2) Acciones y Participaciones de Capital			0			0
g3) Compra de Títulos y Valores			0			0
g4) Concesión de Préstamos			0			0
g5) Inversiones en Fideicomisos, Mandatos y Otros Análogos			0			0
Fideicomiso de Desastres Naturales (Informativo)			0			0
g6) Otras Inversiones Financieras			0			0
g7) Provisiones para Contingencias y Otras Erogaciones Especiales			0			0
H. Participaciones y Aportaciones (H=h1+h2+h3)	0	0	0	0	0	0
h1) Participaciones			0			0
h2) Aportaciones			0			0
h3) Convenios			0			0
I. Deuda Pública (I=i1+i2+i3+i4+i5+i6+i7)	0	0	0	0	0	0
i1) Amortización de la Deuda Pública			0			0
i2) Intereses de la Deuda Pública			0			0
i3) Comisiones de la Deuda Pública			0			0
i4) Gastos de la Deuda Pública			0			0
i5) Costo por Coberturas			0			0
i6) Apoyos Financieros			0			0
i7) Adeudos de Ejercicios Fiscales Anteriores (ADEFAS)			0			0
III. Total de Egresos (III = I + II)	10,016,064	7,726,176	17,741,230	8,685,688	8,430,376	9,056,542

GOBIERNO DE COCINA Y TECNOLOGIA (COFOCYT) (a)
 Estado de Cuenta del Ejercicio del Presupuesto de Egresos Detallado - (DE)
 Clasificación por Clases del Gasto, Programa y Concepto
 Del 1 de Enero al 30 de Septiembre de 2021 (b)
 (PESOS)

Débito (c)	Egresos					Subtotal (e)
	Compras Aprobadas	Aplicaciones (Reducciones)	Modificado	Devengado	Pagado	


 DRA. ROSALBA MEDINA RIVERA
 DIRECTORA GENERAL


 C.P. LINDA VICTORIA MENDOZA BERNAL
 DIR. DE ADMINISTRACIÓN Y FINANZAS

CONSEJO POTOSINO DE CIENCIA Y TECNOLOGIA (COPOCYT) (a)
Estado Analítico del Ejercicio del Presupuesto de Egresos Detallado - LDF
Clasificación Administrativa
Del 1 de Enero al 30 de Septiembre de 2022 (b)
(PESOS)

Concepto (c)	Egresos					Subejercicio (e)
	Aprobado (d)	Ampliaciones/ (Reducciones)	Modificado	Devengado	Pagado	
I. Gasto No Etiquetado (I)=A+B+C+D+E+F+G+H)	0	6,277,093	6,277,093	3,162,286	3,022,186	3,114,807
COPOCYT	0	0	0	0	0	0
DIRECCION DE ADMINISTRACION Y FINANZAS	0	161,667	161,667	142,380	142,380	19,287
DIRECCION DE ANALISIS Y PROSPECTIVA	0	0	0	0	0	0
DIRECCION DE VINCULACION	0	0	0	0	0	0
SUBDIRECCION DE DIVULGACION	0	13,047	13,047	11,701	11,701	1,346
SUBDIRECCION DE CAPACITACION Y ASISTENCIA TECNICA	0	0	0	0	0	0
SUBDIRECCIÓN DE EVALUACIÓN Y SEGUIMIENTO DE PROYECTOS ESPECIALES	0	6,102,379	6,102,379	3,008,205	2,868,105	3,094,174
						0
II. Gasto Etiquetado (II)=A+B+C+D+E+F+G+H)	10,015,054	1,449,083	11,464,137	5,523,402	5,408,190	5,940,735
COPOCYT	0	0	0	0	0	0
DIRECCION DE ADMINISTRACION Y FINANZAS	10,015,054	0	10,015,054	4,074,319	3,959,108	5,940,735
DIRECCION DE ANALISIS Y PROSPECTIVA	0	0	0	0	0	0
DIRECCION DE VINCULACION	0	0	0	0	0	0
SUBDIRECCION DE DIVULGACION	0	0	0	0	0	0
SUBDIRECCION DE CAPACITACION Y ASISTENCIA TECNICA	0	0	0	0	0	0
SUBDIRECCIÓN DE EVALUACIÓN Y SEGUIMIENTO DE PROYECTOS ESPECIALES	0	1,449,083	1,449,083	1,449,083	1,449,083	0
						0
						0
III. Total de Egresos (III = I + II)	10,015,054	7,726,176	17,741,230	8,685,688	8,430,376	9,055,542

Rivera

DRA. ROSALBA MEDINA RIVERA
DIRECTORA GENERAL

Mendoza Bernal

C.P. LINDA VICTORIA MENDOZA BERNAL
DIR. DE ADMINISTRACIÓN Y FINANZAS

CONSEJO POTOSINO DE CIENCIA Y TECNOLOGIA (COPOCYT) (a)
Estado Analítico del Ejercicio del Presupuesto de Egresos Detallado - LDF
Clasificación Funcional (Finalidad y Función)
Del 1 de Enero al 30 de Septiembre de 2022 (b)
(PESOS)

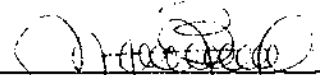
Concepto (c)	Egresos					Subejercicio (e)
	Aprobado (d)	Ampliaciones/ (Reducciones)	Modificado	Devengado	Pagado	
I. Gasto No Etiquetado (I=A+B+C+D)	0	6,277,093	6,277,093	3,162,286	3,022,186	3,114,807
A. Gobierno (A=a1+a2+a3+a4+a5+a6+a7+a8)	0	0	0	0	0	0
a1) Legislación			0			0
a2) Justicia			0			0
a3) Coordinación de la Política de Gobierno			0			0
a4) Relaciones Exteriores			0			0
a5) Asuntos Financieros y Hacendarios			0			0
a6) Seguridad Nacional			0			0
a7) Asuntos de Orden Público y de Seguridad Interior			0			0
a8) Otros Servicios Generales			0			0
B. Desarrollo Social (B=b1+b2+b3+b4+b5+b6+b7)	0	0	0	0	0	0
b1) Protección Ambiental			0			0
b2) Vivienda y Servicios a la Comunidad			0			0
b3) Salud			0			0
b4) Recreación, Cultura y Otras Manifestaciones Sociales			0			0
b5) Educación			0			0
b6) Protección Social			0			0
b7) Otros Asuntos Sociales			0			0
C. Desarrollo Económico (C=c1+c2+c3+c4+c5+c6+c7+c8+c9)	0	6,277,093	6,277,093	3,162,286	3,022,186	3,114,807
c1) Asuntos Económicos, Comerciales y Laborales en General			0			0
c2) Agropecuaria, Silvicultura, Pesca y Caza			0			0
c3) Combustibles y Energía			0			0
c4) Minería, Manufacturas y Construcción			0			0
c5) Transporte			0			0
c6) Comunicaciones			0			0
c7) Turismo			0			0
c8) Ciencia, Tecnología e Innovación	0	6,277,093	6,277,093	3,162,286	3,022,186	3,114,807
c9) Otras Industrias y Otros Asuntos Económicos			0			0
D. Otras No Clasificadas en Funciones Anteriores (D=d1+d2+d3+d4)	0	0	0	0	0	0
d1) Transacciones de la Deuda Pública / Costo Financiero de la Deuda			0			0
d2) Transferencias, Participaciones y Aportaciones Entre Diferentes Niveles y Ordenes de Gobierno			0			0
d3) Saneamiento del Sistema Financiero			0			0
d4) Adeudos de Ejercicios Fiscales Anteriores			0			0
II. Gasto Etiquetado (II=A+B+C+D)	10,015,054	1,449,083	11,464,137	5,523,402	5,408,190	5,940,735
A. Gobierno (A=a1+a2+a3+a4+a5+a6+a7+a8)	10,015,054	0	10,015,054	4,074,319	3,959,108	5,940,735
a1) Legislación			0			0
a2) Justicia			0			0
a3) Coordinación de la Política de Gobierno			0			0
a4) Relaciones Exteriores			0			0
a5) Asuntos Financieros y Hacendarios	10,015,054	0	10,015,054	4,074,319	3,959,108	5,940,735
a6) Seguridad Nacional			0			0
a7) Asuntos de Orden Público y de Seguridad Interior			0			0
a8) Otros Servicios Generales			0			0
B. Desarrollo Social (B=b1+b2+b3+b4+b5+b6+b7)	0	0	0	0	0	0
b1) Protección Ambiental			0			0
b2) Vivienda y Servicios a la Comunidad			0			0
b3) Salud			0			0
b4) Recreación, Cultura y Otras Manifestaciones Sociales			0			0
b5) Educación			0			0
b6) Protección Social			0			0
b7) Otros Asuntos Sociales			0			0
C. Desarrollo Económico (C=c1+c2+c3+c4+c5+c6+c7+c8+c9)	0	1,449,083	1,449,083	1,449,083	1,449,083	0
c1) Asuntos Económicos, Comerciales y Laborales en General			0			0
c2) Agropecuaria, Silvicultura, Pesca y Caza			0			0
c3) Combustibles y Energía			0			0
c4) Minería, Manufacturas y Construcción			0			0
c5) Transporte			0			0
c6) Comunicaciones			0			0
c7) Turismo			0			0

CONSEJO POTOSINO DE CIENCIA Y TECNOLOGÍA (CÓPOCYT) (a)
Estado Analítico del Ejercicio del Presupuesto de Egresos Detallado - LDF
Clasificación Funcional (Finalidad y Función)
Del 1 de Enero al 30 de Septiembre de 2022 (b)
(PESOS)

Concepto (c)	Egresos					Subejercicio (e)
	Aprobado (d)	Ampliaciones/ (Reducciones)	Modificado	Devengado	Pagado	
c8) Ciencia, Tecnología e Innovación	0	1,449,083	1,449,083	1,449,083	1,449,083	0
c9) Otras Industrias y Otros Asuntos Económicos			0			0
D. Otras No Clasificadas en Funciones Anteriores (D=d1+d2+d3+d4)	0	0	0	0	0	0
d1) Transacciones de la Deuda Pública / Costo Financiero de la Deuda			0			0
d2) Transferencias, Participaciones y Aportaciones Entre Diferentes Niveles y Órdenes de Gobierno			0			0
d3) Saneamiento del Sistema Financiero			0			0
d4) Adeudos de Ejercicios Fiscales Anteriores			0			0
III. Total de Egresos (III = I + II)	10,015,054	7,726,176	17,741,230	8,686,688	8,430,376	9,055,642



DRA. ROSALBA MEDINA RIVERA
DIRECTORA GENERAL



C.P. LINDA VICTORIA MENDOZA BERNAL
DIR. DE ADMINISTRACIÓN Y FINANZAS

CONSEJO POTOSINO DE CIENCIA Y TECNOLOGÍA (COPOCYT) (a)

Proyecciones de Ingresos - LDF

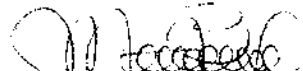
(PESOS)

(CIFRAS NOMINALES)

Concepto (b)	Año en Cuestión 2022 (de Iniciativa de Ley) (c)	2023(d)	2024 (d)	2025 (d)	2026 (d)	2027 (d)
1. Ingresos de Libre Disposición (1=A+B+C+D+E+F+G+H+I+J+K+L)	0	0	0	0	0	0
A. Impuestos	0	0	0			
B. Cuotas y Aportaciones de Seguridad Social	0	0	0			
C. Contribuciones de Mejoras	0	0	0			
D. Derechos	0	0	0			
E. Productos	0	0	0			
F. Aprovechamientos	0	0	0			
G. Ingresos por Venta de Bienes y Prestación de Servicios	0	0	0			
H. Participaciones	0	0	0			
I. Incentivos Derivados de la Colaboración Fiscal	0	0	0			
J. Transferencias y Asignaciones	0	0	0			
K. Convenios	0	0	0			
L. Otros Ingresos de Libre Disposición	0	0	0			
2. Transferencias Federales Etiquetadas (2=A+B+C+D+E)	0	0	0	0	0	0
A. Aportaciones	0	0	0			
B. Convenios	0	0	0			
C. Fondos Distintos de Aportaciones	0	0	0			
D. Transferencias, Asignaciones, Subsidios y Subvenciones, y Pensiones y Jubilaciones	0	0	0			
E. Otras Transferencias Federales Etiquetadas	0	0	0			
3. Ingresos Derivados de Financiamientos (3=A)	0	0	0	0	0	0
A. Ingresos Derivados de Financiamientos	0	0	0	0	0	0
4. Total de Ingresos Proyectados (4=1+2+3)	0	0	0	0	0	0
Datos Informativos						
1. Ingresos Derivados de Financiamientos con Fuente de Pago de Recursos de Libre Disposición	0	0	0			
2. Ingresos derivados de Financiamientos con Fuente de Pago de Transferencias Federales Etiquetadas	0	0	0			
3. Ingresos Derivados de Financiamiento (3 = 1 + 2)	0	0	0	0	0	0



DRA. ROSALBA MEDINA RIVERA
DIRECTORA GENERAL



C.P. LINDA VICTORIA MENDOZA BERNAL
DIR. DE ADMINISTRACIÓN Y FINANZAS

CONSEJO POTOSINO DE CIENCIA Y TECNOLOGIA (COPOCYT) (a)
Proyecciones de Egresos - LDF
(PESOS)
(CIFRAS NOMINALES)

Concepto (b)	Año en Cuestión					
	2022 (de proyecto de presupuesto) (c)	2023(d)	2024 (d)	2025 (d)	2026 (d)	2027 (d)
1. Gasto No Etiquetado (1=A+B+C+D+E+F+G+H+I)	0	0	0	0	0	0
A. Servicios Personales	0	0	0	0	0	0
B. Materiales y Suministros	0	0	0	0	0	0
C. Servicios Generales	0	0	0	0	0	0
D. Transferencias, Asignaciones, Subsidios y Otras Ayudas	0	0	0	0	0	0
E. Bienes Muebles, Inmuebles e Intangibles	0	0	0	0	0	0
F. Inversión Pública	0	0	0	0	0	0
G. Inversiones Financieras y Otras Provisiones	0	0	0	0	0	0
H. Participaciones y Aportaciones	0	0	0	0	0	0
I. Deuda Pública	0	0	0	0	0	0
2. Gasto Etiquetado (2=A+B+C+D+E+F+G+H+I)	0	0	0	0	0	0
A. Servicios Personales	0	0	0	0	0	0
B. Materiales y Suministros	0	0	0	0	0	0
C. Servicios Generales	0	0	0	0	0	0
D. Transferencias, Asignaciones, Subsidios y Otras Ayudas	0	0	0	0	0	0
E. Bienes Muebles, Inmuebles e Intangibles	0	0	0	0	0	0
F. Inversión Pública	0	0	0	0	0	0
G. Inversiones Financieras y Otras Provisiones	0	0	0	0	0	0
H. Participaciones y Aportaciones	0	0	0	0	0	0
I. Deuda Pública	0	0	0	0	0	0
3. Total de Egresos Proyectados (3 = 1 + 2)	0	0	0	0	0	0


 DRA. ROSALBA MEDINA RIVERA
 DIRECTORA GENERAL

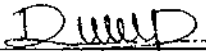

 C.P. LINDA VICTORIA MENDOZA BERNAL
 DIR. DE ADMINISTRACIÓN Y FINANZAS

CONSEJO POTOSINO DE CIENCIA Y TECNOLOGIA (COPOCYT) (a)

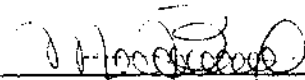
Resultados de Ingresos - LDF

(PESOS)

Concepto (b)	2017 (c)	2018 (c)	2019 (c)	2020 (c)	2021 (c)	2022 (d)
1. Ingresos de Libre Disposición (1=A+B+C+D+E+F+G+H+I+J+K+L)	0	0	0	0	0	0
A. Impuestos	0	0				
B. Cuotas y Aportaciones de Seguridad Social	0	0				
C. Contribuciones de Mejoras	0	0				
D. Derechos	0	0				
E. Productos	0	0				
F. Aprovechamientos	0	0				
G. Ingresos por Venta de Bienes y Prestación de Servicios	0	0				
H. Participaciones	0	0				
I. Incentivos Derivados de la Colaboración Fiscal	0	0				
J. Transferencias y Asignaciones	0	0				
K. Convenios	0	0				
L. Otros Ingresos de Libre Disposición	0	0				
2. Transferencias Federales Etiquetadas (2=A+B+C+D+E)	0	0	0	0	0	0
A. Aportaciones	0	0				
B. Convenios	0	0				
C. Fondos Distintos de Aportaciones	0	0				
D. Transferencias, Asignaciones, Subsidios y Subvenciones, y Pensiones y Jubilaciones	0	0				
E. Otras Transferencias Federales Etiquetadas	0	0				
3. Ingresos Derivados de Financiamientos (3=A)	0	0	0	0	0	0
A. Ingresos Derivados de Financiamientos	0	0	0	0	0	0
4. Total de Resultados de Ingresos (4=1+2+3)	0	0	0	0	0	0
Datos Informativos						
1. Ingresos Derivados de Financiamientos con Fuente de Pago de Recursos de Libre Disposición	0	0				
2. Ingresos derivados de Financiamientos con Fuente de Pago de Transferencias Federales Etiquetadas	0	0				
3. Ingresos Derivados de Financiamiento (3 = 1 + 2)	0	0	0	0	0	0



DRA. ROSALBA MEDINA RIVERA
DIRECTORA GENERAL




C.P. LINDA VICTORIA MENDOZA BERNAL
DIR. DE ADMINISTRACIÓN Y FINANZAS

CONSEJO POTOSINO DE CIENCIA Y TECNOLOGÍA (COPOCYT) (a)

Resultados de Egresos - LDF

(PESOS)

Concepto (b)	2017 (c)	2018 (c)	2019 (c)	2020 (c)	2021 (c)	2022 (d)
1. Gasto No Etiquetado (1=A+B+C+D+E+F+G+H+I)	0	0	0	0	0	0
A. Servicios Personales	0	0				
B. Materiales y Suministros	0	0				
C. Servicios Generales	0	0				
D. Transferencias, Asignaciones, Subsidios y Otras Ayudas	0	0				
E. Bienes Muebles, Inmuebles e Intangibles	0	0				
F. Inversión Pública	0	0				
G. Inversiones Financieras y Otras Provisiones	0	0				
H. Participaciones y Aportaciones	0	0				
I. Deuda Pública	0	0				
2. Gasto Etiquetado (2=A+B+C+D+E+F+G+H+I)	0	0	0	0	0	0
A. Servicios Personales	0	0				
B. Materiales y Suministros	0	0				
C. Servicios Generales	0	0				
D. Transferencias, Asignaciones, Subsidios y Otras Ayudas	0	0				
E. Bienes Muebles, Inmuebles e Intangibles	0	0				
F. Inversión Pública	0	0				
G. Inversiones Financieras y Otras Provisiones	0	0				
H. Participaciones y Aportaciones	0	0				
I. Deuda Pública	0	0				
3. Total del Resultado de Egresos (3=1+2)	0	0	0	0	0	0



DRA. ROSALBA MEDINA RIVERA
DIRECTORA GENERAL



C.P. LINDA VICTORIA MENDOZA BERNAL
DIR. DE ADMINISTRACIÓN Y FINANZAS

CONSEJO POTOSINO DE CIENCIA Y TECNOLOGÍA (COPOCYT) (a)
Informe sobre Estudios Actuariales - LDF

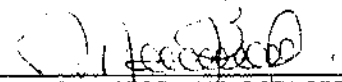
	Pensiones y jubilaciones	Salud	Riesgos de trabajo	Invalidez y vida	Otras prestaciones sociales
Tipo de Sistema Prestación laboral o Fondo general para trabajadores del estado o municipio Beneficio definido, Contribución definida o Mixto Población afiliada Activos Edad máxima Edad mínima Edad promedio Pensionados y Jubilados Edad máxima Edad mínima Edad promedio Beneficiarios Promedio de años de servicio (trabajadores activos) Aportación individual al plan de pensión como % del salario Aportación del ente público al plan de pensión como % del salario Crecimiento esperado de los pensionados y jubilados (como %) Crecimiento esperado de los activos (como %) Edad de Jubilación o Pensión Esperanza de vida Ingresos del Fondo Ingresos Anuales al Fondo de Pensiones Nómina anual Activos Pensionados y Jubilados Beneficiarios de Pensionados y Jubilados Monto mensual por pensión Máximo Mínimo Promedio Monto de la reserva Valor presente de las obligaciones Pensiones y Jubilaciones en curso de pago Generación actual Generaciones futuras Valor presente de las contribuciones asociadas a los sueldos futuros de cotización X% Generación actual Generaciones futuras Valor presente de aportaciones futuras Generación actual Generaciones futuras Otros Ingresos Déficit/superávit actuarial Generación actual Generaciones futuras					

CONSEJO POTOSINO DE CIENCIA Y TECNOLOGIA (COPOCYT) (a)**Informe sobre Estudios Actuariales - LDF**

	Pensiones y jubilaciones	Salud	Riesgos de trabajo	Invalidez y vida	Otras prestaciones sociales
Periodo de suficiencia Año de descapitalización Tasa de rendimiento					
Estudio actuarial Año de elaboración del estudio actuarial Empresa que elaboró el estudio actuarial					



DRA. ROSALBA MEDINA RIVERA
DIRECTORA GENERAL



C.P. LINDA VICTORIA MENDOZA BERNAL
DIR. DE ADMINISTRACIÓN Y FINANZAS