



PODER EJECUTIVO
DEL ESTADO DE
SAN LUIS POTOSÍ



POTOSÍ
PARA LOS POTOSINOS
GOBIERNO DEL ESTADO 2021-2027

CAMINOS

JUNTA ESTATAL DE CAMINOS

**ESTADOS FINANCIEROS
CONTABLES
MARZO 2023**

	Marzo 2023	Marzo 2022
INGRESOS Y OTROS BENEFICIOS		
Ingresos de la Gestión		
Impuestos		
Impuestos sobre los Ingresos		
Impuestos Sobre el Patrimonio	0.00	0.00
Impuestos Sobre la Producción, el Consumo y las Transacciones	0.00	0.00
Impuestos al Comercio Exterior	0.00	0.00
Impuestos Sobre Nóminas y Asimilables	0.00	0.00
Impuestos Ecológicos	0.00	0.00
Accesorios de Impuestos	0.00	0.00
Otros Impuestos	0.00	0.00
Contribuciones de Mejoras		
Derechos	0.00	0.00
Productos de Tipo Corriente	0.00	0.00
Aprovechamientos de Tipo Corriente	0.00	0.00
Ingresos por Venta de Bienes y Servicios Producidos en Establecimientos de Gobierno	5,309,845.88	3,491,654.98
Otra Contribuciones Causadas en Ejercicios Anteriores	0.00	0.00
Participaciones y Aportaciones	0.00	0.00
Participaciones		
Aportaciones	0.00	0.00
Convenios	0.00	0.00
Transferencias, Asignaciones, Subsidios y Otras Ayudas		
Transferencias Internas y Asignaciones al Sector Público		
Transferencias al Resto del Sector Público	0.00	0.00
Subsidios y Subvenciones	43,260,022.97	39,748,144.24
Ayudas Sociales	0.00	0.00
Pensiones y Jubilaciones	0.00	0.00
Otros Ingresos y Beneficios		
Ingresos Financieros		
Intereses Ganados en Valores, Créditos, Bonos y Otros		
Otros Ingresos Financieros	13,692.68	18,060.59
Incremento por Variación de Inventarios	0.00	0.00
Disminución del Exceso de Estimaciones por Pérdida o Deterioro u Obsolescencia y Provisiones	0.00	0.00
Otros Ingresos y Beneficios Diarios	0.00	0.00
Total de Ingresos	297,989.37	5,320.99
	48,881,550.90	43,263,180.80
GASTOS Y OTRAS PERDIDAS		
Gastos de Funcionamiento		
Servicios Personales	23,434,483.96	26,387,804.78
Materiales y Suministros	944,018.91	480,773.92
Servicios Generales	1,355,795.27	1,024,616.12
Transferencias, Asignaciones, Subsidios y Otras Ayudas		
Transferencias Internas y Asignaciones al Sector Público		
Transferencias al Resto del Sector Público	0.00	0.00
Subsidios y Subvenciones	0.00	0.00
Ayudas Sociales	0.00	0.00
Pensiones y Jubilaciones	0.00	0.00
Transferencias a Fideicomisos, Mandatos y Contratos Análogos	0.00	0.00
Transferencias a la Seguridad Social	0.00	0.00
Donativos	0.00	0.00
Transferencias al Exterior	0.00	0.00
Participaciones y Aportaciones		
Participaciones		
Aportaciones	0.00	0.00
Convenios	0.00	0.00
Intereses, Comisiones y Otros Gastos de la Deuda Pública	0.00	0.00
Otros Gastos y Pérdidas Extraordinarias		
Estimaciones, Depreciaciones, Deterioros, Obsolescencias, Amortizaciones y Provisiones		
Disminución de Inventarios	0.00	0.00
Aumento por Insuficiencia de Estimaciones por Pérdida, Deterioro u Obsolescencia, y Provisiones	0.00	0.00
Otros Gastos	0.00	0.00
Resultado Integral de Financiamiento (RIF)	1,855.92	0.00
Total de Gastos y Otras Pérdidas	25,736,154.06	27,893,194.81
Ahorro/Desahorro Neto del Ejercicio	23,145,396.84	15,369,985.99



Leticia Gómez Quintero
Directora Administrativa




José Francisco Reyes Novelo
Director General



Junta Estatal de Caminos de San Luis Potosí
Estado de Situación Financiera
Al 31 de marzo del 2023 y 2022
(Cifras en pesos)

ACTIVO	marzo 2023	marzo 2022	PASIVO	marzo 2023	marzo 2022
ACTIVO CIRCULANTE			PASIVO CIRCULANTE		
Efectivo y Equivalentes de Efectivo	15,462,225.32	24,540,323.06	Cuentas por Pagar a Corto Plazo		
Derechos a Recibir Efectivo o Equivalentes	29,660,103.55	7,604,476.66	Documentos por Pagar a Corto Plazo	22,374,137.19	22,885,574.54
Derechos a Recibir Bienes o Servicios	0.00	0.00	Porción a Corto Plazo de la Deuda Pública a Largo Plazo	0.00	0.00
Inventarios	0.00	0.00	Títulos y Valores a Corto Plazo	0.00	0.00
Almacenes	0.00	0.00	Pasivos Diferidos a Corto Plazo	0.00	0.00
Estimación por Pérdida o Deterioro de Activos Circulantes	0.00	0.00	Fondos y Bienes de Terceros en Garantía y/o Administración a Corto Plazo	(143,978.68)	96,950.00
Otros Activos Circulantes	6,671.33	6,671.33	Provisiones a Corto Plazo	0.00	0.00
Total de Activos Circulantes	45,129,000.20	32,151,471.05	Otros Pasivos a Corto Plazo	940,459.78	940,459.78
			Total de Pasivos Circulantes	23,170,618.29	23,922,984.32
ACTIVO NO CIRCULANTE			PASIVO NO CIRCULANTE		
Inversiones Financieras a Largo Plazo	0.00	0.00	Cuentas por Pagar a Largo Plazo	0.00	0.00
Derechos a Recibir Efectivo o Equivalentes a Largo Plazo	0.00	0.00	Documentos por Pagar a Largo Plazo	0.00	0.00
Bienes Inmuebles, Infraestructura y Construcciones en Proceso	174,917,710.47	756,634,225.90	Deuda Pública a Largo Plazo	0.00	0.00
Bienes Muebles	81,900,430.49	81,338,350.99	Pasivos Diferidos a Largo Plazo	0.00	0.00
Activos Intangibles	5,881.20	5,881.20	Fondos y Bienes de Terceros en Garantía y/o Administración a Largo Plazo	0.00	0.00
Depreciación, Deterioro y Amortización Acumulada de Bienes	(74,022,233.02)	(74,391,233.02)	Provisiones a Largo Plazo	0.00	0.00
Activos Diferidos	484,000.23	484,000.23			
Estimación por Pérdida o Deterioro de Activos no Circulantes	0.00	0.00	Total de Pasivos no Circulantes	0.00	0.00
Otros Activos no Circulantes	0.00	0.00			
Total de Activos no Circulantes	183,285,789.38	764,071,225.30	Total de Pasivo	23,170,618.29	23,922,984.32
Total de Activos	228,414,789.57	796,222,696.34	HACIENDA PUBLICA Y PATRIMONIO		
			Hacienda Pública/Patrimonio Contribuido		
			Aportaciones	28,482,902.58	28,482,902.58
			Donaciones de Capital	34,500.00	34,500.00
			Actualizaciones de la Hacienda Pública/Patrimonio	5,938,743.00	5,938,743.00
			Hacienda Pública/Patrimonio Generado		
			Resultados del Ejercicio Ahorro/Desahorro	23,145,396.84	15,369,985.99
			Resultados de los Ejercicios Anteriores	93,347,679.53	668,178,631.12
			Revalúos	54,294,949.29	54,294,949.29
			Reservas	0.00	0.00
			Rectificaciones de Resultados de Ejercicios Anteriores	0.00	0.00
			EXCESO O INSUFICIENCIA EN LA ACTUALIZACIÓN DE LA HACIENDA PÚBLICA/PATRIMONIO		
			Resultado por Posición Monetaria	0.00	0.00
			Resultado por Tenencia de Activos no Monetarios	0.00	0.00
			Total Hacienda Pública/Patrimonio Generado	205,244,171.24	772,299,711.98
			Total de Pasivo y Hacienda Pública/Patrimonio	228,414,789.52	796,222,696.29


 Leticia Gómez Quintero
 Directora Administrativa


 José Francisco Reyes Novelo
 Director General





Junta Estatal de Caminos de San Luis Potosí
Estado de Situación Financiera
Al 31 de marzo del 2023 y 2022
(Cifras en pesos)

ACTIVO				PASIVO	
ACTIVO CIRCULANTE		marzo 2023	marzo 2022	PASIVO CIRCULANTE	
Efectivo y Equivalentes de Efectivo				marzo 2023	marzo 2022
Efectivo		7,000.00	21,210.76	Cuentas por Pagar a Corto Plazo	
Bancos/Tesorería		15,441,925.32	24,505,812.30	Servicios Personales	502,014.44
Bancos/Dependencias y Otros		0.00	0.00	Proveedores	396,023.97
Inversiones Temporales (Hasta 3 Meses)		0.00	0.00	Contratistas por Obras Públicas	10,565,491.76
Fondos con Afectación Específica		0.00	0.00	Participaciones y Aportaciones	0.00
Otros Efectivos y Equivalentes		0.00	0.00	Transferencias Otorgadas	4,837,863.62
				Intereses, Comisiones y Otros Gastos de la Deuda Pública	0.00
Depositos de Fondos de Terceros		13,300.00	13,300.00	Retenciones y Contribuciones	3,615,685.32
Efectivo o Equivalentes de Efectivo a Recibir				Devoluciones de la Ley de Ingresos	0.00
Inversiones Financieras		0.00	0.00	Otras Cuentas por Pagar a Corto Plazo	2,457,058.08
Cuentas por Cobrar		29,485,297.72	7,535,281.82	Documentos por Pagar a Corto Plazo	0.00
Deudores Diversos		175,226.14	68,936.08	Porción a Corto Plazo de la Deuda Pública a Largo Plazo	
Ingresos por Recuperar		0.00	0.00	Deuda Pública Interna	0.00
Deudores por Anticipos de Tesorería		0.00	0.00	Deuda Pública Externa	0.00
Préstamos Otorgados		0.00	0.00	Arrendamiento Financiero	0.00
Otros Efectivos y Equivalentes		(420.31)	258.76	Titulos y Valores a Corto Plazo	
Bienes o Servicios a Recibir				Deuda Pública Interna	0.00
Anticipos a Corto Plazo		0.00	0.00	Deuda Pública Externa	0.00
Inventarios				Fondos y Bienes de Terceros en Garantía y/o Administración a Corto Plazo	(143,978.68)
Inventarios de Mercancías para Venta		0.00	0.00	Pasivos Diferidos a Corto Plazo	
Inventario de Mercancías Terminadas		0.00	0.00	Ingresos Cobrados por Adelantado	0.00
Inventario de Mercancías en Proceso de Elaboración		0.00	0.00	Intereses Cobrados por Adelantado	0.00
Inventario de Materias Primas, Materiales y Suministros para Producción		0.00	0.00	Provisiones a Corto Plazo	0.00
Bienes en Tránsito		0.00	0.00	Otros Pasivos a Corto Plazo	940,459.78
Almacenes				Total de Pasivos Circulantes	23,170,618.29
Almacén de mAteriales y Suministros de Consumo		0.00	0.00		23,922,984.32
Otros Activos Circulantes		6,671.33	6,671.33	PASIVO NO CIRCULANTE	
Total de Activos Circulantes		45,129,000.20	32,151,471.05	Cuentas por Pagar a Largo Plazo	
ACTIVO NO CIRCULANTE				Proveedores	0.00
Efectivo o Equivalente a Recibir en el Largo Plazo				Contratistas por Obra Pública	0.00
Inversiones Financieras		0.00	0.00	Documentos por Pagar a Largo Plazo	
Documentos por Cobrar		0.00	0.00	Documentos Comerciales	0.00
Deudores Diversos		0.00	0.00	Documentos con Contratistas por Obra Pública	0.00
Ingresos por Recuperar		0.00	0.00	Deuda Pública a Largo Plazo	
Préstamos Otorgados		0.00	0.00	Deuda Pública Interna	0.00
Bienes Inmuebles, Infraestructura y Construcciones en Proceso				Deuda Pública Externa	0.00
Terrenos		14,719,597.44	14,719,597.44	Arrendamiento Financiero	0.00
Viviendas		0.00	0.00	Fondos y Bienes de Terceros en Garantía y/o Administración a Largo Plazo	0.00
Edificios no Habitacionales		4,594,896.25	4,594,896.25	Pasivos Diferidos a Largo Plazo	0.00
Infraestructura		0.00	0.00	Provisiones a Largo Plazo	0.00
Construcciones en Proceso en Bienes de Dominio Público		155,603,216.78	737,319,732.21	Otros Pasivos a Largo Plazo	0.00
Construcciones en Proceso en Bienes Propios		0.00	0.00	Total de Pasivos no Circulantes	0.00
Bienes Muebles				Total de Pasivo	23,170,618.29
Mobiliario y Equipo de Administración		3,904,992.06	3,806,834.07		23,922,984.32
Mobiliario y Equipo Educativo y Recreativo		335,499.11	335,499.11	HACIENDA PUBLICA Y PATRIMONIO	
Equipo e Instrumental Médico y de Laboratorio		0.00	0.00	Hacienda Pública/Patrimonio Contribuido	
Equipo de Transporte		20,064,034.09	19,803,034.08	Aportaciones	28,482,902.58
Equipo de Defensa y Seguridad		0.00	0.00	Donaciones de Capital	34,500.00
Maquinaria, Otros Equipos y Herramienta		57,595,905.24	57,392,983.73	Actualizaciones de la Hacienda Pública/Patrimonio	5,938,743.00
Colecciones, Obras de Arte y Objetos Valiosos		0.00	0.00	Hacienda Pública/Patrimonio Generado	
Activos Biológicos		0.00	0.00	Resultados del Ejercicio Ahorro/Desahorro	23,145,396.84
Activos Intangibles				Resultados de los Ejercicios Anteriores	93,347,679.53
Software		5,881.20	5,881.20	Rectificaciones de Resultados de Ejercicios Anteriores	0.00
Patentes, Marcas y Derechos		0.00	0.00	Exceso o Insuficiencia en la Actualización del Patrimonio	0.00
Concesiones y Franquicias		0.00	0.00	Revalúos	54,294,949.29
Licencias		0.00	0.00	Reservas	0.00
Depreciaciones, Deterioro y Amortizaciones Acumuladas de Bienes		(74,022,233.02)	(74,391,233.02)	Total Hacienda Pública/Patrimonio Generado	205,244,171.24
Activos Diferidos				Total de Pasivo y Hacienda Pública/Patrimonio	228,414,789.52
Estudios, Formulación y Evaluación de Proyectos		0.00	0.00		772,299,711.98
Derechos Sobre Bienes en Régimen de Arrendamiento Financiero		0.00	0.00		796,222,696.29
Gastos Pagados por Adelantado a Largo Plazo		0.00	0.00		
Anticipos a Largo Plazo		0.00	0.00		
Beneficios de Retiro de Empleados Pagados por Adelantado		0.00	0.00		
Otros Activos Diferidos		484,000.23	484,000.23		
Otros Activos no Circulantes		0.00	0.00		
Total de Activos no Circulantes		183,285,789.38	764,071,225.30		
Total de Activos		228,414,789.57	796,222,696.34		

Leticia Gomez Quintero
 Directora Administrativa

Jose Francisco Reyes Novelo
 Director General


Bajo protesta de decir verdad declaramos que los Estados Financieros y sus notas, son razonablemente correctos y son responsabilidad del emisor

Junta Estatal de Caminos de San Luis Potosí
Estado de Variaciones en la Hacienda Pública
Al 31 de marzo del 2023
(Cifras en pesos)

Concepto	Hacienda Pública / Patrimonio Contribuido	Hacienda Pública / Patrimonio Generado de Ejercicios Anteriores	Hacienda Pública / Patrimonio Generado del Ejercicio	Exceso o Insuficiencia en la Actualización de la Hacienda Pública/Patrimonio	TOTAL
Hacienda Pública/Patrimonio Contribuido Neto 2022	34,456,146.00	0.00	0.00	0.00	34,456,146.00
Aportaciones	28,482,903.00	0.00	0.00	0.00	28,482,903.00
Donaciones de Capital	34,500.00	0.00	0.00	0.00	34,500.00
Actualización de la Hacienda Pública/Patrimonio	5,938,743.00	0.00	0.00	0.00	5,938,743.00
Hacienda Pública/Patrimonio Generado Neto 2022	0.00	722,473,580.12	15,369,985.99	0.00	737,843,566.00
Resultado del Ejercicio (Ahorro/Desahorro)	0.00	0.00	15,369,985.99	0.00	15,369,986.00
Resultado de Ejercicios Anteriores	0.00	668,178,631.12	0.00	0.00	668,178,631.00
Revaluos	0.00	54,294,949.00	0.00	0.00	54,294,949.00
Reservas	0.00	0.00	0.00	0.00	0.00
Rectificaciones de Resultados de Ejercicios Anteriores	0.00	0.00	0.00	0.00	0.00
Exceso o Insuficiencia en la Actualización de la Hacienda Pública/Patrimonio Neto 2022	0.00	0.00	0.00	0.00	0.00
Resultado por Posición Monetaria	0.00	0.00	0.00	0.00	0.00
Resultado por Tenencia de Activos no Monetarios	0.00	0.00	0.00	0.00	0.00
Hacienda Pública / Patrimonio Neto Final 2022	34,456,146.00	722,473,580.12	15,369,985.99	0.00	772,299,712.00
Cambios en la Hacienda Pública / Patrimonio Contribuido Neto 2023	0.00	0.00	0.00	0.00	0.00
Aportaciones	0.00	0.00	0.00	0.00	0.00
Donaciones de Capital	0.00	0.00	0.00	0.00	0.00
Actualización de la Hacienda Pública/Patrimonio	0.00	0.00	0.00	0.00	0.00
Variaciones de la Hacienda Pública / Patrimonio Generado Neto 2023	0.00	(574,830,951.59)	7,775,410.85	0.00	(567,055,541.00)
Resultado del Ejercicio (Ahorro/Desahorro)	0.00	0.00	23,145,396.84	0.00	23,145,397.00
Resultado de Ejercicios Anteriores	0.00	(574,830,951.59)	(15,369,985.99)	0.00	(590,200,938.00)
Revaluos	0.00	0.00	0.00	0.00	0.00
Reservas	0.00	0.00	0.00	0.00	0.00
Rectificaciones de Resultados de Ejercicios Anteriores	0.00	0.00	0.00	0.00	0.00
Cambios en el Exceso o Insuficiencia en la Actualización de la Hacienda Pública/Patrimonio Neto 2023	0.00	0.00	0.00	0.00	0.00
Resultado por Posición Monetaria	0.00	0.00	0.00	0.00	0.00
Resultado por Tenencia de Activos no Monetarios	0.00	0.00	0.00	0.00	0.00
Hacienda Pública / Patrimonio Neto Final 2023	34,456,146.00	147,642,628.53	23,145,396.84	0.00	205,244,172.00




Leticia Gomez Quintero
Directora Administrativa


José Francisco Reyes Novelo
Director General

Junta Estatal de Caminos
Estado de Cambios en la Situación Financiera
Al 31 de Marzo del 2022 y 2023
(Cifras en pesos)

ACTIVO

ACTIVO CIRCULANTE

Efectivo y Equivalentes de Efectivo
 Derechos a Recibir Efectivo o Equivalentes
 Derechos a Recibir Bienes o Servicios a Recibir
 Inventarios
 Almacenes
 Estimacion por Perdida o Deterioro de Activos Circulantes
 Otros Activos Circulantes

ORIGEN	APLICACIÓN
9,078,098	22,055,627
9,078,098	0
0	22,055,627
0	0
0	0
0	0
0	0
0	0

ACTIVO NO CIRCULANTE

Inversiones Financieras a Largo Plazo
 Derechos a Recibir Efectivo o Equivalentes a Largo Plazo
 Bienes Inmuebles, Infraestructura y Construcciones en Proceso
 Bienes Muebles
 Activos Intangibles
 Depreciaciones, Deterioro y Amortizaciones Acumuladas de Bienes
 Activos Diferidos
 Estimacion por Perdida o Deterioro de Activos no Circulantes
 Total de Activos no Circulantes

581,716,516	931,079
0	0
0	0
581,716,516	0
0	562,079
0	0
0	369,000
0	0
0	0
0	0

PASIVO

PASIVO CIRCULANTE

Cuentas por Pagar a Corto Plazo
 Documentos por Pagar a Corto Plazo
 Porción a Corto Plazo de la Deuda Pública a Largo Plazo
 Títulos y Valores a Corto Plazo
 Fondos y Bienes de Terceros en Garantía y/o Administración a Corto Plazo
 Otros Pasivos a Corto Plazo

0	752,367
0	511,438
0	0
0	0
0	0
0	240,929
0	0

PASIVO NO CIRCULANTE

Cuentas por Pagar a Largo Plazo
 Documentos por Pagar a Largo Plazo
 Deuda Pública a Largo Plazo
 Pasivos Diferidos a Largo Plazo
 Fondos y Bienes de Terceros en Garantía y/o Administración a Largo Plazo
 Provisiones a Largo Plazo
 Otros Pasivos a Largo Plazo

0	0
0	0
0	0
0	0
0	0
0	0
0	0

HACIENDA PUBLICA Y PATRIMONIO

Hacienda Pública/Patrimonio Contribuido

Aportaciones
 Donaciones de Capital
 Actualizaciones de la Hacienda Pública/Patrimonio

0	0
0	0
0	0

Hacienda Pública/Patrimonio Generado

Resultados del Ejercicio Ahorro/Desahorro
 Resultados de los Ejercicios Anteriores
 Rectificaciones de Resultados de Ejercicios Anteriores
 Exceso o Insuficiencia en la Actualización del Patrimonio
 Revalúos
 Reservas


7,775,411	571,830,952
7,775,411	0
0	571,830,952
0	0
0	0
0	0
0	0

Exceso o Insuficiencia en la Actualización de la Hacienda Pública /Patrimonio

Resultado de Posición Monetaria
 Resultado por Tenencia de Activos no Monetarios

0	0
0	0



 Leticia Gomez Quintero
 Directora Administrativa


 José Francisco Reyes Novelo
 Directora General

	mar-23	mar-22
Flujos de Efectivo de las Actividades de Operación		
Origen		
Impuestos	48,881,550.90	43,263,180.80
Cuotas y Aportaciones de Seguridad Social	0.00	0.00
Contribuciones de Mejoras	0.00	0.00
Derechos	0.00	0.00
Productos de Tipo Corriente	0.00	0.00
Aprovechamientos de Tipo Corriente	0.00	0.00
Ingresos por Ventas de Bienes y Servicios	5,309,845.88	3,491,654.98
Ingresos no Comprendidos en las Fracciones de la Ley de Ingresos Causados en Ejercicios Fiscales Anteriores Pendientes de Liquidación o Pago	0.00	0.00
Participaciones y Aportaciones	0.00	0.00
TRansferencias, Asignaciones y SubSidios y Otras Ayudas	0.00	0.00
Otros Origenes de Aplicación	43,260,022.97	39,748,144.24
Aplicación		
Servicios Personales	311,682.05	23,381.58
Materiales y Suministros	25,736,154.06	27,893,194.82
Servicios Generales	23,434,483.96	26,387,804.78
Transferencias Internas y Asignaciones al Sector Publico	944,018.91	480,773.92
Transferencias al Resto del Sector Publico	1,355,795.27	1,024,616.12
Subsidios y Subvenciones	0.00	0.00
Ayudas Sociales	0.00	0.00
Pensiones y Jubilaciones	0.00	0.00
Transferencias a Fideicomisos, Mandatos y Contratos Análogos	0.00	0.00
Transferencias a la Seguridad Social	0.00	0.00
Donativos	0.00	0.00
Transferencias al Exterior	0.00	0.00
Participaciones	0.00	0.00
Aportaciones	0.00	0.00
Convenios	0.00	0.00
Otras Aplicaciones de Operación	1,855.92	0.00
Flujos Netos de Efectivo por Actividades de Operación	23,145,396.84	15,369,985.98
Flujos de Efectivo de las Actividades de Inversión		
Origen		
Bienes Inmuebles, Infraestructura y Construcciones en Proceso	0.00	0.00
Bienes Muebles	581,716,516.00	42,067,024.02
Otros Origenes de Inversión	581,716,516.00	0.00
Aplicación		
Bienes Inmuebles, Infraestructura y Construcciones en Proceso	0.00	0.00
Bienes Muebles	0.00	42,067,024.02
Otros Origenes de Inversión	562,079.00	41,901.00
Flujos Netos de Efectivo por Actividades de Inversión	613,940,010.84	88,449,459.00
Flujo de Efectivo de las Actividades de Financiamiento		
Origen		
Endeudamiento Neto	0.00	0.00
Interno	0.00	0.00
Externo	0.00	0.00
Otros Origenes de Financiamiento	0.00	0.00
Aplicación		
Servicios de la Deuda	0.00	0.00
Interno	0.00	0.00
Externo	0.00	0.00
Otras Aplicaciones de Financiamiento	0.00	0.00
Flujos Netos de Efectivo por Actividades de Financiamiento	-32,223,494.84	-46,382,434.98
Incremento/Disminución Neta en el Efectivo y Equivalentes al Efectivo	-9,078,098.00	-31,012,449.00
Efectivo y Equivalentes al Efectivo al Inicio del Ejercicio	24,540,323.06	55,552,772.06
Efectivo y Equivalentes al efectivo al Final del Ejercicio	15,462,225.32	24,540,323.06



Leticia Gomez Quintero
Directora Administrativa



José Francisco Reyes Novelo
Directora General



Junta Estatal de Caminos de San Luis Potosí
 Reporte Analítico del Activo
 Del 1 de Enero del 2023 Al 30 de abril del 2023
 (Cifras en miles de pesos)

		Saldo Inicial	Cargos del Periodo	Abonos del Periodo	Saldo Final	Flujo del Periodo
1.0.0.0.0.0000	ACTIVO					
1.1.0.0.0.0000	ACTIVO CIRCULANTE	264,157,886.93	95,481,195.35	127,227,506.17	232,411,576.10	-31,746,311
1.1.1.0.0.0000	Efectivo y Equivalentes	82,282,787.36	93,701,505.54	126,858,506.17	49,125,786.73	-33,157,001
1.1.2.0.0.0000	Derechos a Recibir Efectivo o Equivalentes	72,060,223.15	39,064,808.84	95,662,806.67	15,462,225.32	-56,597,998
1.1.3.0.0.0000	Derechos a Recibir Bienes o Servicios	10,215,892.88	53,723,280.94	30,282,283.74	33,656,890.08	23,440,997
1.1.4.0.0.0000	Inventarios	0.00	0.00	0.00	0.00	0
1.1.5.0.0.0000	Almacenes	0.00	0.00	0.00	0.00	0
1.1.6.0.0.0000	Estimación por Pérdida o Deterioro de Activos Circulantes	0.00	913,415.76	913,415.76	0.00	0
1.1.9.0.0.0000	Otros Activos Circulantes	0.00	0.00	0.00	0.00	0
1.2.0.0.0.0000	ACTIVO NO CIRCULANTE	6,671.33	0.00	0.00	6,671.33	0
1.2.1.0.0.0000	Inversiones Financieras a Largo Plazo	181,875,099.57	1,779,689.81	369,000.00	183,285,789.38	1,410,690
1.2.2.0.0.0000	Derechos a Recibir Efectivo o Equivalentes a Largo Plazo	0.00	0.00	0.00	0.00	0
1.2.3.0.0.0000	Bienes Inmuebles, Infraestructura y Construcciones en Proceso	0.00	0.00	0.00	0.00	0
1.2.4.0.0.0000	Bienes Muebles	174,164,617.67	753,092.80	0.00	174,917,710.47	753,093
1.2.5.0.0.0000	Activos Intangibles	81,611,833.49	657,597.00	369,000.00	81,900,430.49	288,597
1.2.6.0.0.0000	Depreciación, Deterioro y Amortización Acumulada de Bienes	5,881.20	0.00	0.00	5,881.20	0
1.2.7.0.0.0000	Activos Diferidos	-74,391,233.02	369,000.00	0.00	-74,022,233.02	369,000
1.2.8.0.0.0000	Estimación por Pérdida o Deterioro de Activos no Circulantes	484,000.23	0.00	0.00	484,000.23	0
1.2.9.0.0.0000	Otros Activos no Circulantes	0.00	0.00	0.00	0.00	0

Leticia Gómez Quintero
 Directora Administrativa

José Francisco Reyes Novelo
 Director General


Bajo protesta de decir verdad declaramos que los Estados Financieros y sus notas, son razonablemente correctos y son responsabilidad del emisor

Junta Estatal de Caminos de San Luis Potosí
 Estado Analítico de la Deuda y Otros Pasivos
 Del 1 de Enero del 2023 Al 31 de marzo del 2023
 (Cifras en pesos)

	Moneda de Contratación	Institución o País Acreedor	Saldo Inicial del Periodo	Saldo Final del Periodo
DEUDA PUBLICA				
Corto Plazo				
Deuda Interna				
Instituciones de Crédito			0	0
Títulos y Valores			0	0
Arrendamientos Financieros			0	0
			0	0
Deuda Externa				
Organismos Financieros Internacionales			0	0
Deuda Bilateral			0	0
Títulos y Valores			0	0
Arrendamientos Financieros			0	0
			0	0
Subtotal Corto Plazo			0	0
			0	0
Largo Plazo				
Deuda Interna				
Instituciones de Crédito			0	0
Títulos y Valores			0	0
Arrendamientos Financieros			0	0
			0	0
Deuda Externa				
Organismos Financieros Internacionales			0	0
Deuda Bilateral			0	0
Títulos y Valores			0	0
Arrendamientos Financieros			0	0
			0	0
Subtotal Largo Plazo			0	0
			0	0
Otros Pasivos				
	MXN	MEXICO	81,643,019.53	23,170,618.29
Total Deuda y Otros Pasivos	MXN	MEXICO	81,643,019.53	23,170,618.29



 Leticia Gámez Quintero
 Directora Administrativa


 José Francisco Reyes Novelo
 Director General

Bajo protesta de decir verdad declaramos que los Estados Financieros y sus notas, son razonablemente correctos y son responsabilidad del emisor