



PODER EJECUTIVO
DEL ESTADO DE
SAN LUIS POTOSÍ



POTOSÍ
PARA LOS POTOSINOS
GOBIERNO DEL ESTADO 2021-2027

CAMINOS
JUNTA ESTATAL DE CAMINOS

**ESTADOS FINANCIEROS
CONTABLES
OCTUBRE 2022**



Junta Estatal de Caminos de San Luis Potosí
Estado de Situación Financiera
Al 31 de octubre del 2022 y 2021
(Cifras en miles de pesos)

| ACTIVO | octubre 2022 | octubre 2021 | PASIVO | octubre 2022 | octubre 2021 |
|---|---------------------|---------------------|---|---------------------|---------------------|
| ACTIVO CIRCULANTE | | | PASIVO CIRCULANTE | | |
| Efectivo y Equivalentes de Efectivo | 21,795 | 27,844 | Cuentas por Pagar a Corto Plazo | 9,649 | 32,359 |
| Derechos a Recibir Efectivo o Equivalentes | 94,201 | 17,266 | Documentos por Pagar a Corto Plazo | 0 | 0 |
| Derechos a Recibir Bienes o Servicios | 0 | 0 | Porción a Corto Plazo de la Deuda Pública a Largo Plazo | 0 | 0 |
| Inventarios | 0 | 0 | Títulos y Valores a Corto Plazo | 0 | 0 |
| Almacenes | 0 | 0 | Pasivos Diferidos a Corto Plazo | 0 | 0 |
| Estimación por Pérdida o Deterioro de Activos Circulantes | 0 | 0 | Fondos y Bienes de Terceros en Garantía y/o Administración a Corto Plazo | 22 | 152 |
| Otros Activos Circulantes | 7 | 7 | Provisiones a Corto Plazo | 0 | 0 |
| Total de Activos Circulantes | 116,002 | 45,117 | Otros Pasivos a Corto Plazo | 940 | 946 |
| | | | Total de Pasivos Circulantes | 10,612 | 33,456 |
| ACTIVO NO CIRCULANTE | | | PASIVO NO CIRCULANTE | | |
| Inversiones Financieras a Largo Plazo | 0 | 0 | Cuentas por Pagar a Largo Plazo | 0 | 0 |
| Derechos a Recibir Efectivo o Equivalentes a Largo Plazo | 0 | 0 | Documentos por Pagar a Largo Plazo | 0 | 0 |
| Bienes Inmuebles, Infraestructura y Construcciones en Proceso | 89,582 | 752,738 | Deuda Pública a Largo Plazo | 0 | 0 |
| Bienes Muebles | 81,514 | 81,331 | Pasivos Diferidos a Largo Plazo | 0 | 0 |
| Activos Intangibles | 6 | 6 | Fondos y Bienes de Terceros en Garantía y/o Administración a Largo Plazo | 0 | 0 |
| Depreciación, Deterioro y Amortización Acumulada de Bienes | (74,391) | (74,391) | Provisiones a Largo Plazo | 0 | 0 |
| Activos Diferidos | 484 | 484 | | | |
| Estimación por Pérdida o Deterioro de Activos no Circulantes | 0 | 0 | Total de Pasivos no Circulantes | 0 | 0 |
| Otros Activos no Circulantes | 0 | 0 | | | |
| Total de Activos no Circulantes | 97,194 | 760,168 | Total de Pasivo | 10,612 | 33,456 |
| Total de Activos | 213,196 | 805,285 | HACIENDA PÚBLICA Y PATRIMONIO | | |
| | | | Hacienda Pública/Patrimonio Contribuido | | |
| | | | Aportaciones | 28,483 | 28,483 |
| | | | Donaciones de Capital | 35 | 35 |
| | | | Actualizaciones de la Hacienda Pública/Patrimonio | 5,939 | 5,939 |
| | | | Hacienda Pública/Patrimonio Generado | | |
| | | | Resultados del Ejercicio Ahorro/Desahorro | 151,500 | 69,977 |
| | | | Resultados de los Ejercicios Anteriores | (37,667) | 613,100 |
| | | | Revalúos | 54,295 | 54,295 |
| | | | Reservas | 0 | 0 |
| | | | Rectificaciones de Resultados de Ejercicios Anteriores | 0 | 0 |
| | | | EXCESO O INSUFICIENCIA EN LA ACTUALIZACIÓN DE LA HACIENDA PÚBLICA/PATRIMONIO | | |
| | | | Resultado por Posición Monetaria | 0 | 0 |
| | | | Resultado por Tenencia de Activos no Monetarios | 0 | 0 |
| | | | Total Hacienda Pública/Patrimonio Generado | 202,584 | 771,828 |
| | | | Total de Pasivo y Hacienda Pública/Patrimonio | 213,196 | 805,285 |


 Leticia Gómez Quintero
 Habilitada con las Funciones de Directora


 José Francisco Reyes Novelo
 Director General





Junta Estatal de Caminos de San Luis Potosí
Estado de Situación Financiera
Al 31 de octubre del 2022 y 2021
(Cifras en miles de pesos)

| ACTIVO | PASIVO | | | |
|---|----------------|----------------|--|----------------|
| | octubre 2022 | octubre 2021 | octubre 2022 | octubre 2021 |
| ACTIVO CIRCULANTE | | | PASIVO CIRCULANTE | |
| Efectivo y Equivalentes de Efectivo | | | Cuentas por Pagar a Corto Plazo | |
| Efectivo | 5 | 25 | Servicios Personales | 496 |
| Bancos/Tesorería | 21,776 | 27,806 | Proveedores | 218 |
| Bancos/Dependencias y Otros | 0 | 0 | Contratistas por Obras Públicas | (2,726) |
| Inversiones Temporales (Hasta 3 Meses) | 0 | 0 | Participaciones y Aportaciones | 0 |
| Fondos con Afectación Específica | 0 | 0 | Transferencias Otorgadas | 4,838 |
| Otros Efectivos y Equivalentes | 0 | 0 | Intereses, Comisiones y Otros Gastos de la Deuda Pública | 0 |
| Depositos de Fondos de Terceros | 13 | 13 | Retenciones y Contribuciones | 4,367 |
| Efectivo o Equivalentes de Efectivo a Recibir | | | Devoluciones de la Ley de Ingresos | 0 |
| Inversiones Financieras | 0 | 0 | Otras Cuentas por Pagar a Corto Plazo | 2,457 |
| Cuentas por Cobrar | 94,080 | 17,222 | Documentos por Pagar a Corto Plazo | 0 |
| Deudores Diversos | 121 | 44 | Porción a Corto Plazo de la Deuda Pública a Largo Plazo | |
| Ingresos por Recuperar | 0 | 0 | Deuda Pública Interna | 0 |
| Deudores por Anticipos de Tesorería | 0 | 0 | Deuda Pública Externa | 0 |
| Préstamos Otorgados | 0 | 0 | Arrendamiento Financiero | 0 |
| Otros Efectivos y Equivalentes | 0 | 0 | Titulos y Valores a Corto Plazo | |
| Bienes o Servicios a Recibir | | | Deuda Pública Interna | 0 |
| Anticipos a Corto Plazo | 0 | 0 | Deuda Pública Externa | 0 |
| Inventarios | | | Fondos y Bienes de Terceros en Garantía y/o Administración a Corto Plazo | 22 |
| Inventarios de Mercancías para Venta | 0 | 0 | Pasivos Diferidos a Corto Plazo | |
| Inventario de Mercancías Terminadas | 0 | 0 | Ingresos Cobrados por Adelantado | 0 |
| Inventario de Mercancías en Proceso de Elaboración | 0 | 0 | Intereses Cobrados por Adelantado | 0 |
| Inventario de Materias Primas, Materiales y Suministros para Producción | 0 | 0 | Provisiones a Corto Plazo | 0 |
| Bienes en Tránsito | 0 | 0 | Otros Pasivos a Corto Plazo | 940 |
| Almacenes | | | Total de Pasivos Circulantes | 10,612 |
| Almacén de Materiales y Suministros de Consumo | 0 | 0 | | 33,456 |
| Otros Activos Circulantes | 7 | 7 | PASIVO NO CIRCULANTE | |
| Total de Activos Circulantes | 116,002 | 45,117 | Cuentas por Pagar a Largo Plazo | |
| ACTIVO NO CIRCULANTE | | | Proveedores | 0 |
| Efectivo o Equivalente a Recibir en el Largo Plazo | | | Contratistas por Obra Pública | 0 |
| Inversiones Financieras | 0 | 0 | Documentos por Pagar a Largo Plazo | |
| Documentos por Cobrar | 0 | 0 | Documentos Comerciales | 0 |
| Deudores Diversos | 0 | 0 | Documentos con Contratistas por Obra Pública | 0 |
| Ingresos por Recuperar | 0 | 0 | Deuda Pública a Largo Plazo | |
| Préstamos Otorgados | 0 | 0 | Deuda Pública Interna | 0 |
| Bienes Inmuebles, Infraestructura y Construcciones en Proceso | | | Deuda Pública Externa | 0 |
| Terrenos | 14,720 | 14,720 | Arrendamiento Financiero | 0 |
| Viviendas | 0 | 0 | Fondos y Bienes de Terceros en Garantía y/o Administración a Largo Plazo | 0 |
| Edificios no Habitacionales | 4,595 | 4,595 | Pasivos Diferidos a Largo Plazo | 0 |
| Infraestructura | 0 | 0 | Provisiones a Largo Plazo | 0 |
| Construcciones en Proceso en Bienes de Dominio Público | 70,267 | 733,424 | Otros Pasivos a Largo Plazo | 0 |
| Construcciones en Proceso en Bienes Propios | 0 | 0 | Total de Pasivos no Circulantes | 0 |
| Bienes Muebles | | | Total de Pasivo | 10,612 |
| Mobiliario y Equipo de Administración | 3,807 | 3,799 | | 33,456 |
| Mobiliario y Equipo Educativo y Recreativo | 335 | 335 | HACIENDA PÚBLICA Y PATRIMONIO | |
| Equipo e Instrumental Médico y de Laboratorio | 0 | 0 | Hacienda Pública/Patrimonio Contribuido | |
| Equipo de Transporte | 19,803 | 19,803 | Aportaciones | 28,483 |
| Equipo de Defensa y Seguridad | 0 | 0 | Donaciones de Capital | 35 |
| Maquinaria, Otros Equipos y Herramienta | 57,568 | 57,393 | Actualizaciones de la Hacienda Pública/Patrimonio | 5,939 |
| Colecciones, Obras de Arte y Objetos Valiosos | 0 | 0 | Hacienda Pública/Patrimonio Generado | |
| Activos Biológicos | 0 | 0 | Resultados del Ejercicio Ahorro/Desahorro | 151,500 |
| Activos Intangibles | | | Resultados de los Ejercicios Anteriores | (37,667) |
| Software | 6 | 6 | Rectificaciones de Resultados de Ejercicios Anteriores | 0 |
| Patentes, Marcas y Derechos | 0 | 0 | Exceso o Insuficiencia en la Actualización del Patrimonio | 0 |
| Concesiones y Franquicias | 0 | 0 | Revalúos | 54,295 |
| Licencias | 0 | 0 | Reservas | 0 |
| Depreciaciones, Deterioro y Amortizaciones Acumuladas de Bienes | (74,391) | (74,391) | | |
| Activos Diferidos | | | | |
| Estudios, Formulación y Evaluación de Proyectos | 0 | 0 | | |
| Derechos Sobre Bienes en Régimen de Arrendamiento Financiero | 0 | 0 | | |
| Gastos Pagados por Adelantado a Largo Plazo | 0 | 0 | | |
| Anticipos a Largo Plazo | 0 | 0 | | |
| Beneficios de Retiro de Empleados Pagados por Adelantado | 0 | 0 | | |
| Otros Activos Diferidos | 484 | 484 | | |
| Otros Activos no Circulantes | 0 | 0 | | |
| Total de Activos no Circulantes | 97,194 | 760,168 | Total Hacienda Pública/Patrimonio Generado | 202,584 |
| Total de Activos | 213,196 | 805,285 | Total de Pasivo y Hacienda Pública/Patrimonio | 213,196 |
| | | | | 805,285 |

Leticia Gómez Quintero
Habilitada con las Funciones de Directora

José Francisco Reyes Novelo
Director General

Bajo protesta de decir verdad declaramos que los Estados Financieros y sus notas, son razonablemente correctos y son responsabilidad del emisor

| | Octubre 2022 | Octubre 2021 |
|--|----------------|----------------|
| INGRESOS Y OTROS BENEFICIOS | | |
| Ingresos de la Gestión | | |
| Impuestos | | |
| Impuestos sobre los Ingresos | 0 | 0 |
| Impuestos Sobre el Patrimonio | 0 | 0 |
| Impuestos Sobre la Producción, el Consumo y las Transacciones | 0 | 0 |
| Impuestos al Comercio Exterior | 0 | 0 |
| Impuestos Sobre Nóminas y Asimilables | 0 | 0 |
| Impuestos Ecológicos | 0 | 0 |
| Accesorios de Impuestos | 0 | 0 |
| Otros Impuestos | 0 | 0 |
| Contribuciones de Mejoras | 0 | 0 |
| Derechos | 0 | 0 |
| Productos de Tipo Corriente | 0 | 0 |
| Aprovechamientos de Tipo Corriente | 0 | 0 |
| Ingresos por Venta de Bienes y Servicios Producidos en Establecimientos de Gobierno | 3,695 | 8,575 |
| Otra Contribuciones Causadas en Ejercicios Anteriores | 0 | 0 |
| Participaciones y Aportaciones | 0 | 0 |
| Participaciones | 0 | 0 |
| Aportaciones | 0 | 0 |
| Convenios | 0 | 0 |
| Transferencias, Asignaciones, Subsidios y Otras Ayudas | | |
| Transferencias Internas y Asignaciones al Sector Público | 0 | 0 |
| Transferencias al Resto del Sector Público | 242,721 | 162,480 |
| Subsidios y Subvenciones | 0 | 0 |
| Ayudas Sociales | 0 | 0 |
| Pensiones y Jubilaciones | 0 | 0 |
| Otros Ingresos y Beneficios | | |
| Ingresos Financieros | | |
| Intereses Ganados en Valores, Créditos, Bonos y Otros | 54 | 26 |
| Otros Ingresos Financieros | 0 | 0 |
| Incremento por Variación de Inventarios | 0 | 0 |
| Disminución del Exceso de Estimaciones por Pérdida o Deterioro u Obsolescencia y Provisiones | 0 | 0 |
| Otros Ingresos y Beneficios Diarios | 5 | 19 |
| Total de Ingresos | 246,476 | 171,100 |
| GASTOS Y OTRAS PERDIDAS | | |
| Gastos de Funcionamiento | | |
| Servicios Personales | 89,922 | 93,806 |
| Materiales y Suministros | 2,222 | 4,615 |
| Servicios Generales | 2,487 | 2,680 |
| Transferencias, Asignaciones, Subsidios y Otras Ayudas | | |
| Transferencias Internas y Asignaciones al Sector Público | 0 | 0 |
| Transferencias al Resto del Sector Público | 0 | 0 |
| Subsidios y Subvenciones | 0 | 0 |
| Ayudas Sociales | 0 | 0 |
| Pensiones y Jubilaciones | 0 | 0 |
| Transferencias a Fideicomisos, Mandatos y Contratos Análogos | 0 | 0 |
| Transferencias a la Seguridad Social | 0 | 0 |
| Donativos | 0 | 0 |
| Transferencias al Exterior | 0 | 0 |
| Participaciones y Aportaciones | | |
| Participaciones | 0 | 0 |
| Aportaciones | 0 | 0 |
| Convenios | 0 | 0 |
| Intereses, Comisiones y Otros Gastos de la Deuda Pública | 0 | 0 |
| Otros Gastos y Pérdidas Extraordinarias | | |
| Estimaciones, Depreciaciones, Deterioros, Obsolescencias, Amortizaciones y Provisiones | 0 | 0 |
| Disminución de Inventarios | 0 | 0 |
| Aumento por Insuficiencia de Estimaciones por Pérdida, Deterioro u Obsolescencia, y Provisiones | 0 | 0 |
| Otros Gastos | 345 | 41 |
| Resultado Integral de Financiamiento (RIF) | | |
| Total de Gastos y Otras Pérdidas | 94,976 | 101,123 |
| Ahorro/Desahorro Neto del Ejercicio | 151,500 | 69,977 |




Leticia Gómez Quintero
Habilitada con las Funciones de Directora



José Francisco Reyes Novelo
Director General

JUNTA ESTATAL DE CAMINOS
ESTADO DE VARIACIONES EN LA HACIENDA PÚBLICA / PATRIMONIO
AL 31 DE OCTUBRE DE 2022

| Concepto | Hacienda Pública / Patrimonio Contribuido | Hacienda Pública / Patrimonio Generado de Ejercicios Anteriores | Hacienda Pública / Patrimonio Generado del Ejercicio | Exceso o Insuficiencia en la actualización de la Hacienda Pública/Patrimonio | TOTAL |
|---|---|---|--|--|-------------------|
| Hacienda Pública/ Patrimonio Contribuido Neto de 20XN - 1 | 34,457.00 | | | | |
| Aportaciones | 28,483.00 | - | - | - | 28,483.00 |
| Donaciones de Capital | 35.00 | - | - | - | 35.00 |
| Actualización de la Hacienda Pública/Patrimonio | 5,939.00 | - | - | - | 5,939.00 |
| Hacienda Pública /Patrimonio Generado Neto 2019 | | 667,395.00 | 37,667.00 | | 705,062.00 |
| Resultado del Ejercicio (Ahorro / Desahorro) | - | - | 37,667.00 | - | - |
| Resultados de Ejercicios Anteriores | - | 613,100.00 | - | - | - |
| Revaluos | - | 54,295.00 | - | - | - |
| Reservas | - | - | - | - | - |
| Rectificaciones de Resultado de Ejercicios Anteriores | - | - | - | - | - |
| Exceso o Insuficiencia en la Actualización de la Hacienda Pública / Patrimonio neto de 20XN-1 | | | | | |
| Resultado por posición Monetaria | - | - | - | - | - |
| Resultado por Tenencia de activos no monetarios | - | - | - | - | - |
| Hacienda Pública / Patrimonio Neto Final de 20XN-1 | 34,457.00 | 667,395.00 | 37,667.00 | | 739,519.00 |
| Cambios en la Hacienda Pública / Patrimonio Neto de 20XN | | | | | |
| Aportaciones | - | - | - | - | - |
| Donaciones de Capital | - | - | - | - | - |
| Actualización de la Hacienda Pública / Patrimonio | - | - | - | - | - |
| Variaciones de la Hacienda Pública / Patrimonio Generado Neto de 20XN | | 650,767.00 | 113,833.00 | | 536,934.00 |
| Resultados del Ejercicio: (Ahorro/Desahorro) | - | - | 151,500.00 | - | 151,500.00 |
| Resultados de Ejercicios Anteriores | - | 650,767.00 | 37,667.00 | - | 688,434.00 |
| Revaluos | - | - | - | - | - |
| Reservas | - | - | - | - | - |
| Rectificaciones de Resultado de Ejercicios Anteriores | - | - | - | - | - |
| Cambios en el exceso o Insuficiencia en la Actualización de la Hacienda Pública/ Patrimonio Neto de 20XN | | | | | |
| Resultado por posición monetaria | - | - | - | - | - |
| Resultado por tenencia de Activos Monetarios | - | - | - | - | - |
| Hacienda Pública / Patrimonio Neto Final de 20XN | 34,457.00 | 16,628.00 | 151,500.00 | | 202,585.00 |


 Leticia Gómez Quintero
 Habilitada de las funciones de la
 Dirección Administrativa


 José Francisco Reyes Novelo
 Directora General

Junta Estatal de Caminos de San Luis Potosi
Reporte Analítico del Activo
Del 1 de Enero del 2022 Al 31 de octubre del 2022
(Cifras en miles de pesos)

| | Saldo Inicial | Cargos del Periodo | Abonos del Periodo | Saldo Final | Flujo del Periodo |
|-----------------------------|----------------|--------------------|--------------------|----------------|-------------------|
| 1.0.0.0.0.0000 | | | | | |
| ACTIVO | | | | | |
| 1.1.0.0.0.0000 | | | | | |
| ACTIVO CIRCULANTE | 800,639 | 463,414 | 1,050,857 | 213,196 | -587,443 |
| 1.1.1.0.0.0000 | 38,970 | 421,962 | 344,930 | 116,002 | 77,032 |
| 1.1.1.0.0.0000 | 30,644 | 172,880 | 181,729 | 21,795 | -8,849 |
| 1.1.2.0.0.0000 | 8,319 | 246,912 | 161,031 | 94,201 | 85,882 |
| 1.1.3.0.0.0000 | 0 | 0 | 0 | 0 | 0 |
| 1.1.4.0.0.0000 | 0 | 0 | 0 | 0 | 0 |
| 1.1.5.0.0.0000 | 0 | 2,170 | 2,170 | 0 | 0 |
| 1.1.6.0.0.0000 | 0 | 0 | 0 | 0 | 0 |
| 1.1.9.0.0.0000 | 7 | 0 | 0 | 7 | 0 |
| 1.2.0.0.0.0000 | | | | | |
| ACTIVO NO CIRCULANTE | 761,669 | 41,452 | 705,927 | 97,194 | -664,475 |
| 1.2.1.0.0.0000 | 0 | 0 | 0 | 0 | 0 |
| 1.2.2.0.0.0000 | 0 | 0 | 0 | 0 | 0 |
| 1.2.3.0.0.0000 | 754,232 | 41,277 | 705,927 | 89,582 | -664,650 |
| 1.2.4.0.0.0000 | 81,338 | 175 | 0 | 81,514 | 176 |
| 1.2.5.0.0.0000 | 6 | 0 | 0 | 6 | 0 |
| 1.2.6.0.0.0000 | -74,391 | 0 | 0 | -74,391 | 0 |
| 1.2.7.0.0.0000 | 484 | 0 | 0 | 484 | 0 |
| 1.2.8.0.0.0000 | 0 | 0 | 0 | 0 | 0 |
| 1.2.9.0.0.0000 | 0 | 0 | 0 | 0 | 0 |




Leticia Gómez Quintero
Habilitada con las Funciones de Directora





José Francisco Reyes Novelo
Director General

Bajo protesta de decir verdad declaramos que los Estados Financieros y sus notas, son razonablemente correctos y son responsabilidad del emisor

Junta Estatal de Caminos de San Luis Potosí
 Estado Analítico de la Deuda y Otros Pasivos
 Del 1 de Enero del 2022 Al 31 de octubre del 2022
 (Cifras en miles de pesos)

| DEUDA PUBLICA | Moneda de Contratación | Institución o País Acreedor | Saldo Inicial del Periodo | Saldo Final del Periodo |
|--|------------------------|-----------------------------|---------------------------|-------------------------|
| Corto Plazo | | | | |
| Deuda Interna | | | | |
| Instituciones de Crédito | | | 0 | 0 |
| Títulos y Valores | | | 0 | 0 |
| Arrendamientos Financieros | | | 0 | 0 |
| Deuda Externa | | | | |
| Organismos Financieros Internacionales | | | 0 | 0 |
| Deuda Bilateral | | | 0 | 0 |
| Títulos y Valores | | | 0 | 0 |
| Arrendamientos Financieros | | | 0 | 0 |
| Subtotal Corto Plazo | | | 0 | 0 |
| Largo Plazo | | | | |
| Deuda Interna | | | | |
| Instituciones de Crédito | | | 0 | 0 |
| Títulos y Valores | | | 0 | 0 |
| Arrendamientos Financieros | | | 0 | 0 |
| Deuda Externa | | | | |
| Organismos Financieros Internacionales | | | 0 | 0 |
| Deuda Bilateral | | | 0 | 0 |
| Títulos y Valores | | | 0 | 0 |
| Arrendamientos Financieros | | | 0 | 0 |
| Subtotal Largo Plazo | | | 0 | 0 |
| Otros Pasivos | | | | |
| Total Deuda y Otros Pasivos | MXN | MEXICO | 34,699 | 10,612 |
| | MXN | MEXICO | 34,699 | 10,612 |


 Leticia Gómez Quintero
 Habilitada con las Funciones de Directora



 José Francisco Reyes Novelo
 Director General

Bajo protesta de decir verdad declaramos que los Estados Financieros y sus notas, son razonablemente correctos y son responsabilidad del emisor

Junta Estatal de Caminos
Estado de Cambios en la Situación Financiera
Al 31 de Octubre del 2021 y 2022
 (Cifras en pesos)

| ACTIVO | ORIGEN | APLICACIÓN |
|--|----------------|----------------|
| ACTIVO CIRCULANTE | 6,049 | 76,934 |
| Efectivo y Equivalentes de Efectivo | | |
| Derechos a Recibir Efectivo o Equivalentes | 6,049 | 0 |
| Derechos a Recibir Bienes o Servicios a Recibir | 0 | 76,934 |
| Inventarios | 0 | 0 |
| Almacenes | 0 | 0 |
| Estimacion por Perdida o Deterioro de Activos Circulantes | 0 | 0 |
| Otros Activos Circulantes | 0 | 0 |
| ACTIVO NO CIRCULANTE | 663,157 | 183 |
| Inversiones Financieras a Largo Plazo | 0 | 0 |
| Derechos a Recibir Efectivo o Equivalentes a Largo Plazo | 0 | 0 |
| Bienes Inmuebles, Infraestructura y Construcciones en Proceso | 663,157 | 0 |
| Bienes Muebles | 0 | 0 |
| Activos Intangibles | 0 | 183 |
| Depreciaciones, Deterioro y Amortizaciones Acumuladas de Bienes | 0 | 0 |
| Activos Diferidos | 0 | 0 |
| Estimacion por Perdida o Deterioro de Activos no Circulantes | 0 | 0 |
| Total de Activos no Circulantes | 0 | 0 |
| PASIVO | | |
| PASIVO CIRCULANTE | 0 | 22,845 |
| Cuentas por Pagar a Corto Plazo | 0 | 22,709 |
| Documentos por Pagar a Corto Plazo | 0 | 0 |
| Porción a Corto Plazo de la Deuda Pública a Largo Plazo | 0 | 0 |
| Títulos y Valores a Corto Plazo | 0 | 0 |
| Fondos y Bienes de Terceros en Garantía y/o Administración a Corto Plazo | 0 | 0 |
| Otros Pasivos a Corto Plazo | 0 | 130 |
| PASIVO NO CIRCULANTE | | 6 |
| Cuentas por Pagar a Largo Plazo | 0 | 0 |
| Documentos por Pagar a Largo Plazo | 0 | 0 |
| Deuda Pública a Largo Plazo | 0 | 0 |
| Pasivos Diferidos a Largo Plazo | 0 | 0 |
| Fondos y Bienes de Terceros en Garantía y/o Administración a Largo Plazo | 0 | 0 |
| Provisiones a Largo Plazo | 0 | 0 |
| Otros Pasivos a Largo Plazo | 0 | 0 |
| HACIENDA PUBLICA Y PATRIMONIO | | |
| Hacienda Pública/Patrimonio Contribuido | | |
| Aportaciones | 0 | 0 |
| Donaciones de Capital | 0 | 0 |
| Actualizaciones de la Hacienda Pública/Patrimonio | 0 | 0 |
| Hacienda Pública/Patrimonio Generado | 81,523 | 650,767 |
| Resultados del Ejercicio Ahorro/Desahorro | 81,523 | 0 |
| Resultados de los Ejercicios Anteriores | 0 | 650,767 |
| Rectificaciones de Resultados de Ejercicios Anteriores | 0 | 0 |
| Exceso o Insuficiencia en la Actualización del Patrimonio | 0 | 0 |
| Revalúos | 0 | 0 |
| Reservas | 0 | 0 |
| Exceso o Insuficiencia en la Actualización de la Hacienda Pública /Patrimonio | | |
| Resultado de Posición Monetaria | 0 | 0 |
| Resultado por Tenencia de Activos no Monetarios | 0 | 0 |


 Leticia Gomez Quintero
 Habilitada de Funciones de Directora Admva


 José Francisco Reyes Novelo
 Directora General

| | OCTUBRE 2022 | OCTUBRE 2021 |
|--|-----------------|----------------|
| Flujos de Efectivo de las Actividades de Operación | | |
| Origen | | |
| Impuestos | 246,476 | 171,100 |
| Cuotas y Aportaciones de Seguridad Social | 0 | 0 |
| Contribuciones de Mejoras | 0 | 0 |
| Derechos | 0 | 0 |
| Productos de Tipo Corriente | 0 | 0 |
| Aprovechamientos de Tipo Corriente | 0 | 0 |
| Ingresos por Ventas de Bienes y Servicios | 3,695 | 8,575 |
| Ingresos no Comprendidos en las Fracciones de la Ley de Ingresos Causados en Ejercicios Fiscales Anteriores Pendientes de Liquidación o Pago | 0 | 0 |
| Participaciones y Aportaciones | 0 | 0 |
| Transferencias, Asignaciones y Subsidios y Otras Ayudas | 242,721 | 162,480 |
| Otros Origenes de Aplicación | 60 | 45 |
| Aplicación | | |
| Servicios Personales | 94,976 | 101,123 |
| Materiales y Suministros | 89,922 | 93,806 |
| Servicios Generales | 2,222 | 4,615 |
| Transferencias Internas y Asignaciones al Sector Público | 2,487 | 2,660 |
| Transferencias al Resto del Sector Público | 0 | 0 |
| Subsidios y Subvenciones | 0 | 0 |
| Ayudas Sociales | 0 | 0 |
| Pensiones y Jubilaciones | 0 | 0 |
| Transferencias a Fideicomisos, Mandatos y Contratos Análogos | 0 | 0 |
| Transferencias a la Seguridad Social | 0 | 0 |
| Donativos | 0 | 0 |
| Transferencias al Exterior | 0 | 0 |
| Participaciones | 0 | 0 |
| Aportaciones | 0 | 0 |
| Convenios | 0 | 0 |
| Otras Aplicaciones de Operación | 0 | 0 |
| | 345 | 42 |
| Flujos Netos de Efectivo por Actividades de Operación | 151,500 | 69,977 |
| Flujos de Efectivo de las Actividades de Inversión | | |
| Origen | | |
| Bienes Inmuebles, Infraestructura y Construcciones en Proceso | 663,157 | 37,442 |
| Bienes Muebles | 663,157 | 0 |
| Otros Origenes de Inversión | 0 | 0 |
| Aplicación | | |
| Bienes Inmuebles, Infraestructura y Construcciones en Proceso | 820,706 | 123,796 |
| Bienes Muebles | 0 | 123,600 |
| Otros Origenes de Inversión | 183 | 35 |
| Flujos Netos de Efectivo por Actividades de Inversión | 820,523 | 161 |
| Flujo de Efectivo de las Actividades de Financiamiento | -157,549 | -86,354 |
| Origen | | |
| Endeudamiento Neto | 0 | 0 |
| Interno | 0 | 0 |
| Externo | 0 | 0 |
| Otros Origenes de Financiamiento | 0 | 0 |
| Aplicación | | |
| Servicios de la Deuda | 0 | 0 |
| Interno | 0 | 0 |
| Externo | 0 | 0 |
| Otras Aplicaciones de Financiamiento | 0 | 0 |
| Flujos Netos de Efectivo por Actividades de Financiamiento | 0 | 0 |
| Incremento/Disminución Neta en el Efectivo y Equivalentes al Efectivo | -6,049 | -16,377 |
| Efectivo y Equivalentes al Efectivo al Inicio del Ejercicio | 27,844 | 44,221 |
| Efectivo y Equivalentes al efectivo al Final del Ejercicio | 21,795 | 27,844 |



Leticia Gomez Quintero
Habilitada de las Funciones de la Direccion Admva



José Francisco Reyes Novelo
Directora General